



انام بازارگانی، صنایع، معاون و کشاورزی کرمان

بخش توسعه بازار و بهبود فضای کسب و کار

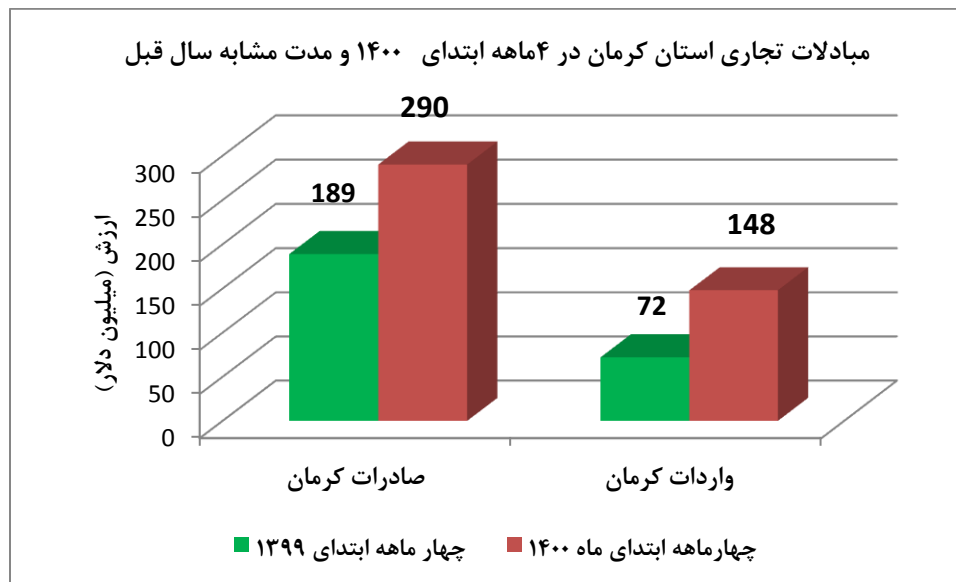
تجارت خارجی استان کرمان

(چهارماهه ابتدای سال ۱۴۰۰ و مقایسه با مدت مشابه سال قبل)

مرداد ماه ۱۴۰۰

۱. مقایسه اجمالی مبادلات تجاری استان کرمان

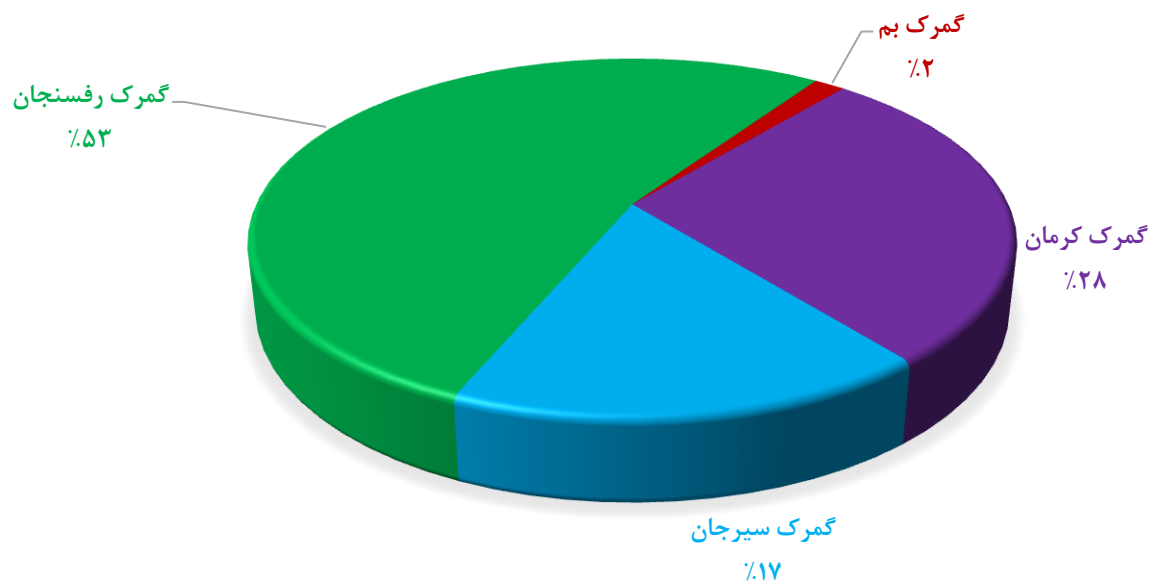
عنوان	صادرات (میلیون دلار)	واردات کرمان (میلیون دلار)	تراز تجاری کرمان (میلیون دلار)	درصد تغییر صادرات	درصد تغییر واردات
چهار ماهه ابتدای سال ۱۴۰۰	۲۹۰	۱۴۸	۱۴۲	٪۵۳	٪۱۰۳
چهار ماهه ابتدای سال ۱۳۹۹	۱۸۹	۷۲	۱۱۷		



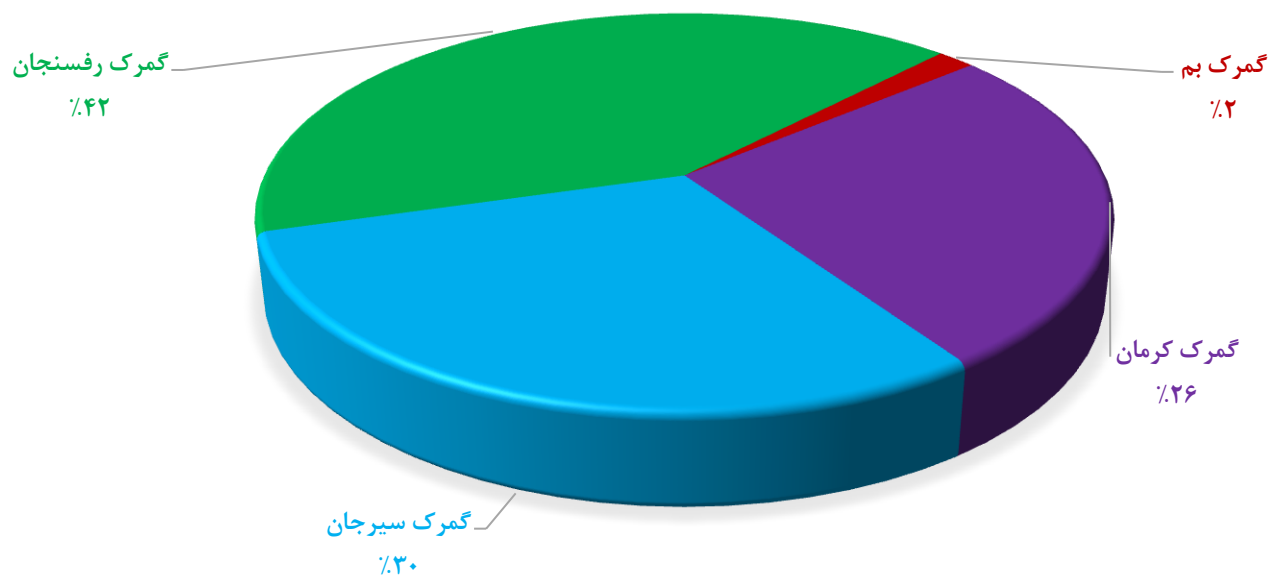
۲. صادرات استان کرمان

ماه	چهار ماهه ۱۴۰۰		چهار ماهه ۱۳۹۹		درصد تغییر	
	وزن (تن)	ارزش دلاری	وزن (تن)	ارزش دلاری	وزن	ارزش
گمرک کرمان	42,473	81,351,099	12,978	50,315,384	227	62
گمرک سیرجان	12,407	50,061,403	16,586	56,900,191	-25	-12
گمرک رفسنجان	70,480	154,114,523	56,627	78,967,215	24	95
گمرک بم	6,108	4,497,883	3,240	3,208,756	89	40
جمع گمرکات	131,468	290,024,907	89,432	189,391,546	47	53

سهم گمرکات استان کرمان از کل صادرات استان در چهار ماهه ابتدای سال ۱۴۰۰

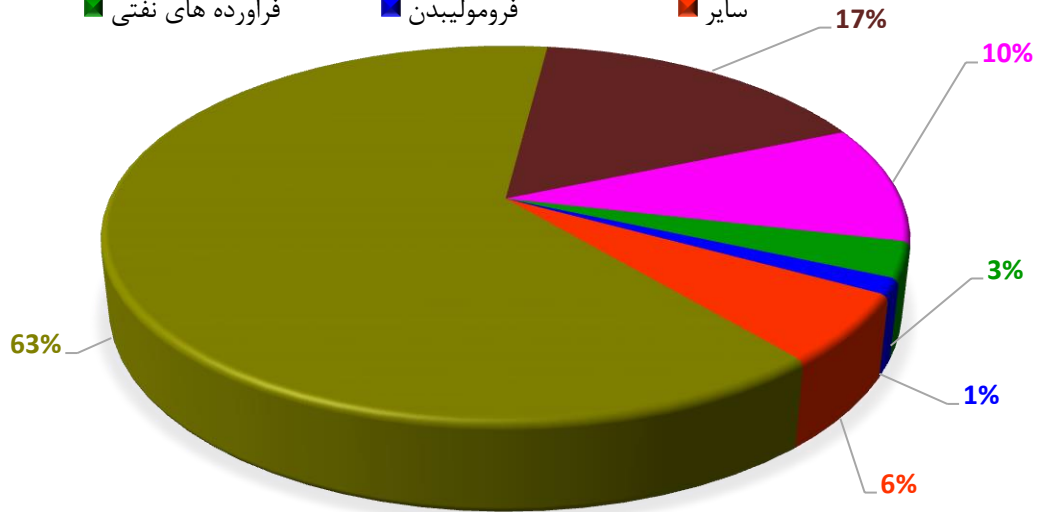


سهم گمرکات استان از کل صادرات استان در چهار ماهه ابتدای سال ۱۳۹۹



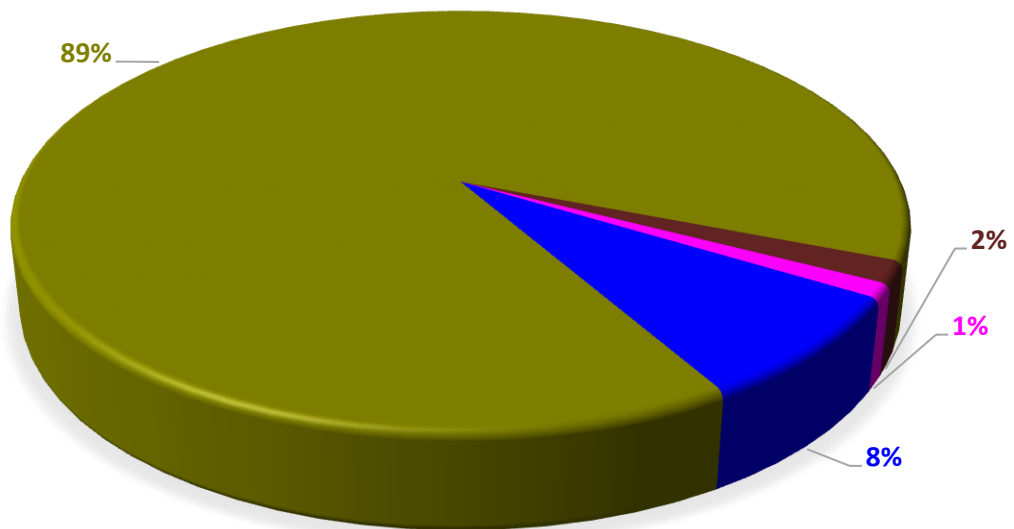
اقلام عمده صادراتی استان کرمان در چهار ماهه ابتدای سال ۱۴۰۰

■ پسته و مغزپسته ■ مصنوعات مسی ■ مس به صورت شمش
■ فراورده های نفتی ■ فرمولیبدن ■ سایر



اقلام عمده صادراتی استان کرمان در ۴ ماهه ابتدای سال ۱۳۹۹

■ پسته و مغزپسته ■ مصنوعات مسی ■ فرمولیبدن ■ سایر



ریز اقلام صادراتی استان کرمان در چهار ماهه ابتدای سال ۱۴۰۰

ردیف	نام کالا	وزن (تن)	ارزش (هزار ریال)	ارزش (دلار)
1	پسته و مغز پسته	29,468	39,871,086,727	183,071,294
2	مصنوعات مسی	5,189	10,542,924,548	47,986,998
3	مس به صورت شمش	3,028	6,450,238,740	29,210,525
4	فراورده های نفتی	24,008	1,910,102,972	8,846,960
5	فرومولیبدن	290	835,118,244	3,879,571
6	کاشی و سرامیک	47,702	516,968,034	2,389,082
7	پودر معدنی (فروکروم)	1,850	453,023,890	2,035,000
8	محصولات پلاستیکی و ملامین	1,573	428,604,146	2,016,142
9	شکر	4,843	417,734,087	1,946,223
10	خرما خشک و تازه	1,724	363,922,316	1,671,823
11	پلی اتیلن	1,459	336,721,912	1,549,138
12	سنگ و کنستانتره مولیبدن	90	263,970,608	1,240,450
13	اکسید مولیبدن	61	211,783,460	908,258
14	گرانول	73	115,442,899	505,988
15	لبنیات	1,277	107,326,771	499,589
16	سایر مواد غذایی	315	48,440,458	226,248
17	تخمه و انواع آن	94	47,927,152	205,200
18	هندوانه	854	39,796,588	170,827
19	سایر کالاها	66	35,099,009	164,105
20	سایر میوه های خشک	51	31,329,134	146,862
21	سیمان	5,832	27,440,358	119,933
22	سایر میوه های تازه	419	25,985,220	113,500
23	گوجه گلخانه ای	235	24,270,226	105,570
24	فرش ماشینی	17	20,676,348	101,379

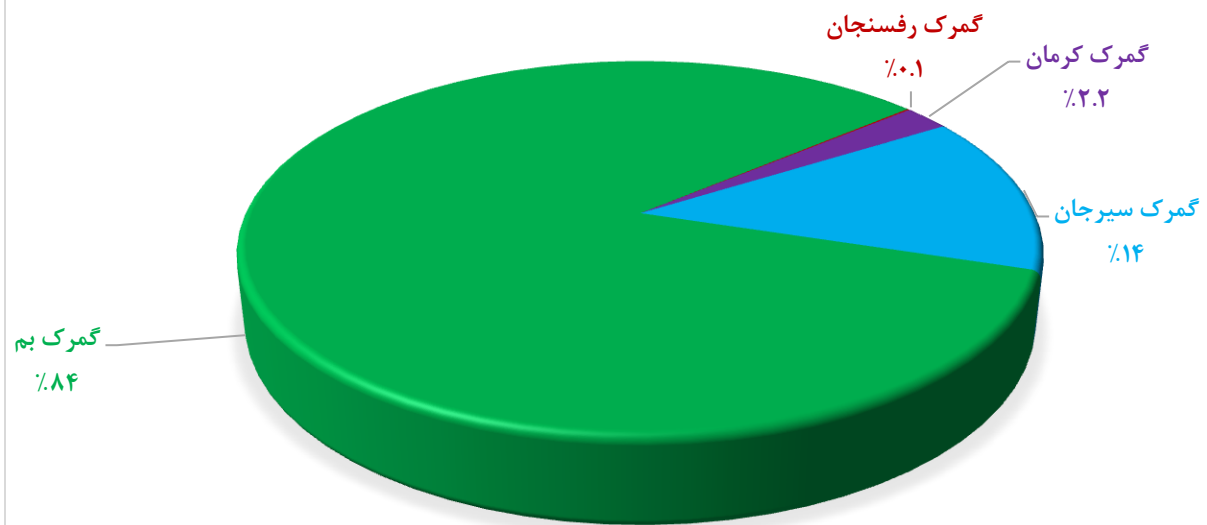
97,078	20,238,452	82	کشمش وانواع آن	25
92,864	19,073,272	83	انواع چسب	26
79,489	16,841,290	48	پروپیلن	27
67,594	15,916,549	64	نانوکامپوند مستر بچ گرانول	28
59,170	13,416,391	25	خشکبار	29
57,863	13,264,034	116	قند	30
41,600	8,591,523	21	سایر مصنوعات فلزی	31
38,620	7,976,073	21	سایر کالاهای صنعتی	32
33,609	7,226,457	5	گل و انواع آن	33
28,504	6,287,089	40	موکت	34
25,737	5,308,744	107	تخم شربتی	35
22,260	4,561,274	3	ماشین آلات کشاورزی	36
22,121	5,003,748	0	روغن خوراکی	37
21,630	4,411,460	6	کفش و دمپایی غیر چرمی	38
20,593	4,219,691	22	سایر محصولات شیمیایی	39
20,516	4,716,567	6	داروهای آماده	40
19,248	4,246,901	6	انجیر	41
18,446	4,172,467	2	بادام و مغز بادام	42
18,093	4,124,734	10	الیاف مصنوعی	43
18,069	4,036,380	4	فویل آلومینیوم	44
15,894	3,387,393	12	وسایل چوبی و مبلمان	45
13,295	2,926,713	8	برنج	46
12,283	2,517,941	42	صیفی جات	47
11,543	2,614,995	45	آبمیوه و کنسنتره	48
10,256	2,353,849	11	گلاب و سایر عرقیات	49
9,984	2,036,247	8	رنگ و رزین	50
9,799	2,011,686	23	لیمو ترش	51
7,758	1,854,348	1	سایر مصالح ساختمانی	52

7,419	1,657,308	1	نخ و انواع ان	53
5,394	1,152,897	11	نخود و انواع بنشن	54
2,480	565,376	3	شیره خرما	55
2,036	448,343	14	سیب زمینی	56
1,700	387,556	100	پودر معدنی	57
660	149,942	0	زرشک	58
641	145,992	1	کاغذ و مقوا	59
290,024,907	63,323,777,531	131468	جمع کل	

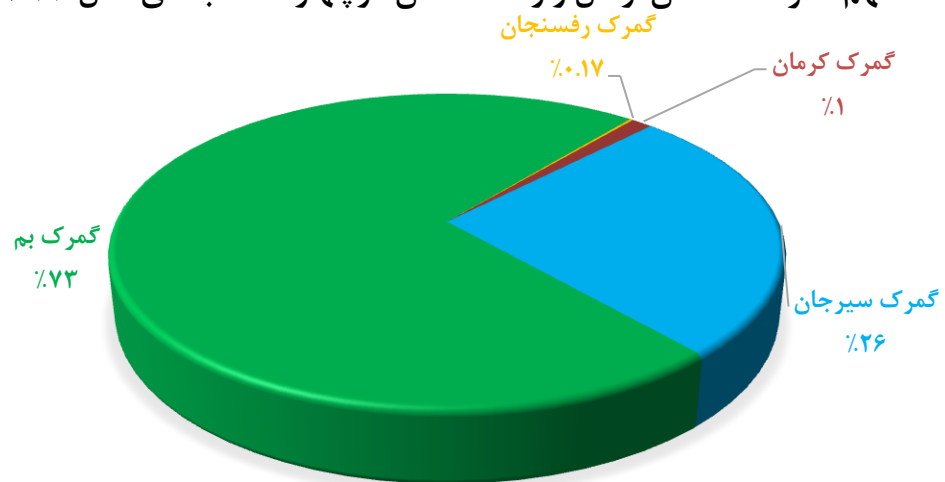
۳. واردات استان کرمان

درصد تغییر		چهار ماهه ابتدای سال ۱۳۹۹		چهار ماهه ابتدای سال ۱۴۰۰		ماه
ارزش	وزن	ارزش دلاری	وزن(تن)	ارزش دلاری	وزن(تن)	
271	243	884,450	191	3,282,676	656	گمرک کرمان
7	217	19,086,876	3,257	20,364,152	10,321	گمرک سیرجان
136	68	52,730,375	7,203	124,475,318	12,066	گمرک بم
12	-1	124,137	66	138,655	65	گمرک رفسنجان
104	116	72,825,838	10,717	148,260,801	23,108	جمع گمرکات

سهم گمرکات استان کرمان از کل واردات استان در چهار ماهه ابتدای سال ۱۴۰۰

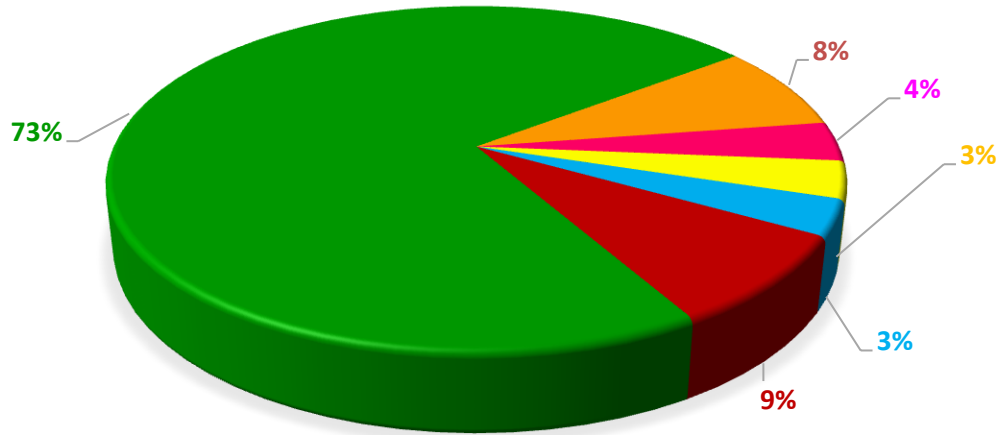


سهم گمرکات استان از کل واردات استان در چهار ماهه ابتدای سال ۱۳۹۹



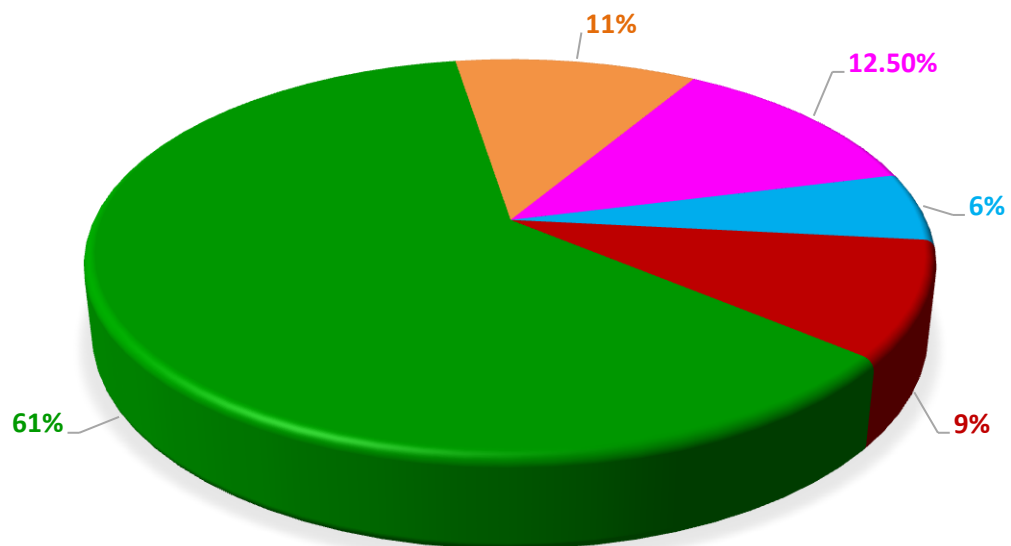
اقلام عمده وارداتی استان کرمان در چهار ماهه ابتدای سال ۱۴۰۰

سایر ■ لوازم صنعتی و برقی ■ روغن خوراکی ■ سایر اقلام واردات ■ اجزا و قطعات مودم ■ اجزا و قطعات خودرو



اقلام عمده وارداتی استان کرمان در چهارماهه ابتدای سال ۱۳۹۹

سایر ■ لوازم صنعتی و برقی ■ سایر اقلام واردات ■ اجزا و قطعات مودم ■ اجزا و قطعات خودرو



ریزاقلام وارداتی استان کرمان در چهارماهه ابتدای سال ۱۴۰۰

ردیف	نام کالا	وزن (تن)	ارزش (هزار ریال)	ارزش (دلار)
1	اجزا و قطعات خودرو	11,319	4,545,337,159	108,222,313
2	اجزا و قطعات مودم	111	497,034,978	11,834,166
3	سایر اقلام واردات	1,318	229,179,386	5,456,652
4	روغن خوراکی	7,436	217,197,128	5,171,360
5	لوازم صنعتی و برقی	533	208,080,428	4,954,295
6	اجزا و قطعات منفصله کامیون	635	185,591,250	4,418,839
7	سایر لوازم و ماشین الات صنعتی مکانیکی	688	171,841,427	4,091,462
8	ماشین آلات راه سازی و کشاورزی	149	67,217,370	1,600,414
9	مواد شیمیایی	545	61,154,617	1,456,062
10	آهن الات	175	17,276,728	411,351
11	مواد اولیه پلاستیک	97	15,050,983	358,357
12	ماشین الات صنعت کاغذ و چاپ	70	6,111,293	145,507
13	محصولات صنایع شیمیایی	30	5,606,477	133,488
14	ماشین آلات صنعت نساجی و چرم	1	274,461	6,535
	جمع کل	23,108	6,226,953,684	148,260,801

منبع: آمار اداره کل گمرکات استان کرمان