



اتاق بازرگانی، صنایع، معادن و کشاورزی کرمان

بخش توسعه بازار و بهبود فضای کسب و کار

## مروری بر فضای کسب و کار قطر و

## بررسی فرصت های تجاری قطر و استان کرمان

معصومه سعید

مهشید ایزدی

بهار ۱۳۹۷

## فهرست مطالب

<u>شماره صفحه</u>	<u>عنوان مطلب</u>
۹.....	پیشگفتار .....
۹.....	فصل اول: معرفی اجمالی کشور قطر .....
۱۴ .....	فصل دوم: فضای کسب و کار کشور قطر .....
۳۸ .....	فصل سوم: تجارت قطر .....
۳۹.....	۳,۱- تجارت قطر با جهان .....
۵۲.....	۳,۲- تجارت قطر با ایران .....
۶۱.....	۳,۳- تجارت قطر با استان کرمان .....

## فهرست نمودارها

<u>عنوان نمودار</u>	<u>شماره صفحه</u>
نمودار شماره ۱- جمعیت قطر طی سال های ۲۰۰۷ تا ۲۰۱۶.....	۱۰
نمودار شماره ۲- رشد جمعیت سالانه قطر طی سال های ۲۰۰۷ تا ۲۰۱۶.....	۱۰
نمودار شماره ۳- نرخ تورم قطر طی سال های ۲۰۱۲ تا ۲۰۱۶.....	۱۱
نمودار شماره ۴- نرخ بیکاری قطر طی سال های ۲۰۱۲ تا ۲۰۱۶.....	۱۱
نمودار شماره ۵- تولید ناخالص داخلی (GDP) قطر طی سال های ۲۰۰۷ تا ۲۰۱۶.....	۱۲
نمودار شماره ۶- رشد تولید ناخالص داخلی قطر طی سال های ۲۰۰۷ تا ۲۰۱۵.....	۱۲
نمودار شماره ۷- مقایسه رتبه قطر و رقبای اقتصادی آن در سهولت انجام کار (در خاورمیانه و شمال آفریقا).....	۱۵
نمودار شماره ۸- رتبه کشور قطر بر اساس ۱۰ شاخص Doing Business.....	۱۶
نمودار شماره ۹- امتیاز DTF کشور قطر بر اساس ۱۰ شاخص Doing Business.....	۱۶
نمودار شماره ۱۰- مقایسه رتبه قطر و رقبای اقتصادی آن در سهولت شروع کسب و کار (در خاورمیانه و شمال آفریقا).....	۱۷
نمودار شماره ۱۱- رتبه قطر و رقبای اقتصادی آن در تسهیل اخذ مجوزهای ساخت و ساز (در خاورمیانه و شمال آفریقا).....	۱۸
نمودار شماره ۱۲- رتبه قطر و رقبای اقتصادی آن در فرآیند اخذ برق (در خاورمیانه و شمال آفریقا).....	۱۹
نمودار شماره ۱۳- رتبه قطر و رقبای اقتصادی آن در تسهیل پرداخت مالیات ها (در خاورمیانه و شمال آفریقا).....	۱۹
نمودار شماره ۱۴- رتبه قطر و رقبای اقتصادی آن در تسهیل تجارت فرامرزی (در خاورمیانه و شمال آفریقا).....	۲۰

- نمودار شماره ۱۵- رتبه قطر و رقبای اقتصادی آن در تسهیل اجرای قراردادهای (در خاورمیانه و شمال آفریقا)..... ۲۰
- نمودار شماره ۱۶- روند رشد اقتصادی واقعی قطر طی سال های ۲۰۱۲ تا ۲۰۱۵ ..... ۲۳
- نمودار شماره ۱۷- واردات و صادرات خدمات قطر در سال ۲۰۱۵ ..... ۲۴
- نمودار شماره ۱۸- ارزش افزوده کشاورزی قطر طی سال های ۲۰۱۰ تا ۲۰۱۶ ..... ۲۴
- نمودار شماره ۱۹- مصرف برق در قطر طی سال های ۲۰۰۷ تا ۲۰۱۴ ..... ۲۵
- نمودار شماره ۲۰- صادرات کالا و خدمات قطر طی سال های ۲۰۰۷ تا ۲۰۱۵ ..... ۲۵
- نمودار شماره ۲۱- جریان خالص سرمایه گذاری مستقیم خارجی در قطر طی سال های ۲۰۰۷ تا ۲۰۱۶ .... ۲۶
- نمودار شماره ۲۲- درآمد ناخالص ملی به ازاء هر نفر در قطر طی سال های ۲۰۰۷ تا ۲۰۱۵ ..... ۲۶
- نمودار شماره ۲۳- درآمد ناخالص ملی (GNI) به ازاء هر نفر در قطر طی سال های ۲۰۰۷ تا ۲۰۱۵ ..... ۲۷
- نمودار شماره ۲۴- ایجاد سرمایه ناخالص در قطر طی سال های ۲۰۰۷ تا ۲۰۱۵ ..... ۲۷
- نمودار شماره ۲۵- صادرات تولیدات با فناوری نوین در قطر طی سال های ۲۰۰۷ تا ۲۰۱۵ ..... ۲۸
- نمودار شماره ۲۶- واردات کالا و خدمات قطر ..... ۲۸
- نمودار شماره ۲۷- ارزش افزوده صنعت قطر طی سال های ۲۰۱۰ تا ۲۰۱۶ ..... ۲۹
- نمودار شماره ۲۸- تورم، شاخص ضمنی GDP قطر طی سال های ۲۰۰۷ تا ۲۰۱۶ ..... ۲۹
- نمودار شماره ۲۹- تجارت کالای قطر طی سال های ۲۰۰۷ تا ۲۰۱۶ ..... ۳۰
- نمودار شماره ۳۰- ارزش افزوده خدمات قطر طی سال های ۲۰۱۰ تا ۲۰۱۶ ..... ۳۰
- نمودار شماره ۳۱- درآمد حاصل از مالیات قطر طی سال های ۲۰۰۷ تا ۲۰۱۳ ..... ۳۱
- نمودار شماره ۳۲- زمان لازم برای شروع یک کسب و کار در قطر ..... ۳۱
- نمودار شماره ۳۳- مبادلات تجاری قطر با جهان طی سال های ۲۰۱۴ تا ۲۰۱۶ ..... ۳۹

- نمودار شماره ۳۴- فصل های عمده وارداتی قطر از جهان در گروه صنعت طی سال های ۲۰۱۵ و ۲۰۱۶ .... ۴۰
- نمودار شماره ۳۵- فصل های عمده وارداتی قطر از جهان در گروه معدن طی سال های ۲۰۱۵ و ۲۰۱۶ ..... ۴۱
- نمودار شماره ۳۶- فصل های عمده وارداتی قطر از جهان در گروه کشاورزی طی سال های ۲۰۱۵ و ۲۰۱۶..... ۴۲
- نمودار شماره ۳۷- فصل های عمده صادراتی قطر به جهان در گروه صنعت طی سال های ۲۰۱۵ و ۲۰۱۶..... ۴۳
- نمودار شماره ۳۸- فصل های عمده صادراتی قطر به جهان در گروه معدن طی سال های ۲۰۱۵ و ۲۰۱۶ .... ۴۴
- نمودار شماره ۳۹- فصل های عمده صادراتی قطر به جهان در گروه کشاورزی طی سال های ۲۰۱۵ و ۲۰۱۶..... ۴۵
- نمودار شماره ۴۰- ترکیب تجارت قطر در هر گروه کالایی در سال ۲۰۱۶ ..... ۵۰
- نمودار شماره ۴۱- مبادلات تجاری ایران با قطر طی سال های ۱۳۹۴ و ۱۳۹۵ ..... ۵۲
- نمودار شماره ۴۲- تراز تجاری ایران با قطر طی سال های ۱۳۹۴ و ۱۳۹۵ ..... ۵۳
- نمودار شماره ۴۳- مبادلات تجاری ایران با قطر طی ۸ ماهه نخست ۱۳۹۵ و ۱۳۹۶ ..... ۵۳
- نمودار شماره ۴۴- تراز تجاری ایران با قطر طی ۸ ماهه نخست ۱۳۹۵ و ۱۳۹۶ ..... ۵۴
- نمودار شماره ۴۵- روند مبادلات برون مرزی ایران با قطر طی سال های ۱۳۸۵ تا ۱۳۹۵ ..... ۵۴
- نمودار شماره ۴۶- متوسط قیمت صادراتی ایران و قطر ..... ۵۵
- نمودار شماره ۴۷- متوسط قیمت وارداتی ایران و قطر..... ۵۵
- نمودار شماره ۴۸- متوسط قیمت یک کیلو کالای صادراتی و وارداتی مبادله شده بین ایران و قطر در ۸ ماهه نخست ۱۳۹۵ و ۱۳۹۶ ..... ۵۶
- نمودار شماره ۴۹- مبادلات تجاری کرمان با قطر طی سال های ۱۳۹۴ و ۱۳۹۵ ..... ۶۱
- نمودار شماره ۵۰- تراز تجاری استان کرمان با قطر طی سال های ۱۳۹۴ و ۱۳۹۵ ..... ۶۱
- نمودار شماره ۵۱- مبادلات تجاری استان کرمان با قطر طی ۸ ماهه نخست ۱۳۹۵ و ۱۳۹۶ ..... ۶۲

- نمودار شماره ۵۲- تراز تجاری استان کرمان با قطر طی ۸ ماهه نخست ۱۳۹۵ و ۱۳۹۶ ..... ۶۲
- نمودار شماره ۵۳- روند مبادلات برون مرزی استان کرمان با قطر طی سال های ۱۳۹۰ تا ۱۳۹۵ ..... ۶۳
- نمودار شماره ۵۴- روند صادرات استان کرمان به قطر طی سال های ۱۳۹۰ تا ۱۳۹۵ ..... ۶۳
- نمودار شماره ۵۵- متوسط قیمت یک کیلو کالای صادراتی کرمان به قطر طی سال های ۱۳۹۰ تا ۱۳۹۵... ۶۴
- نمودار شماره ۵۶- متوسط قیمت یک کیلو کالای صادراتی و وارداتی مبادله شده بین کرمان و قطر در ۸ ماهه نخست ۱۳۹۵ تا ۱۳۹۶ ..... ۶۴

## فهرست جداول

<u>عنوان جدول</u>	<u>شماره صفحه</u>
جدول شماره ۱- مروری بر اقتصاد قطر .....	۱۳
جدول شماره ۲- روند اصلاحات شروع کسب و کار در کشور قطر طی سال های ۲۰۱۱ تا ۲۰۱۷	۱۷
جدول شماره ۳- روند اصلاحات قطر در زمینه "تجارت بین المللی" .....	۱۸
جدول شماره ۴- زمان و هزینه لازم برای صادرات و واردات در فراسوی مرزهای قطر .....	۲۱
جدول شماره ۵- خلاصه ای از جزئیات تجارت، زمان حمل و نقل و مستندات لازم برای تجارت در فراسوی مرزهای قطر .....	۲۱
جدول شماره ۶- اسناد و مدارک جهت صادرات .....	۲۲
جدول شماره ۷- اسناد و مدارک جهت واردات .....	۲۲
جدول شماره ۸- سهم بخش های مختلف خدماتی از صادرات و واردات خدمات قطر در سال ۲۰۱۵ .....	۲۳
جدول شماره ۹- مراحل ثبت شرکت در قطر .....	۳۲
جدول شماره ۱۰- ماتریس ارزیابی ریسک در قطر .....	۳۶
جدول شماره ۱۱- فصل های عمده وارداتی قطر از جهان در گروه صنعت .....	۳۹
جدول شماره ۱۲- فصل های عمده وارداتی قطر از جهان در گروه معدن .....	۴۰
جدول شماره ۱۳- فصل های عمده وارداتی قطر از جهان در گروه کشاورزی .....	۴۱
جدول شماره ۱۴- فصل های عمده صادراتی قطر از جهان در گروه صنعت .....	۴۲
جدول شماره ۱۵- فصل های عمده صادراتی قطر از جهان در گروه معدن .....	۴۳
جدول شماره ۱۶- فصل های عمده صادراتی قطر به جهان در گروه کشاورزی .....	۴۴
جدول شماره ۱۷- بیست کشور عمده مقصد صادراتی قطر در سال ۲۰۱۶ .....	۴۵

جدول شماره ۱۸- بیست کشور عمده مبداء وارداتی قطر در سال ۲۰۱۶ ..... ۴۶

جدول شماره ۱۹- ترکیب تجارت قطر در هر گروه کالایی در سال ۲۰۱۶ ..... ۴۷

جدول شماره ۲۰- رقبای ایران در بخش های صادراتی به کشور قطر در سال ۲۰۱۶ ..... ۵۶

جدول شماره ۲۱- ارزش دلاری ۵۰ کالای صادراتی ایران به قطر و مقایسه میزان صادرات هر یک از این کالاها  
از گمرکات استان کرمان به قطر ..... ۵۹

جدول شماره ۲۲- اقلام صادراتی استان کرمان به قطر در سال ۱۳۹۵ ..... ۶۵

جدول شماره ۲۰- اقلام صادراتی استان کرمان به قطر در ۸ ماهه نخست سال ۱۳۹۶ ..... ۶۵



## پیشگفتار:

قطر و ایران به دلایل دیپلماتیک، اقتصادی و راهبردی به دنبال توسعه روابط با یکدیگر هستند. بنابراین ایران با توجه روابط نزدیک خود با کشور قطر می تواند از مزیت فاصله کوتاه جغرافیایی بهره ی فراوان ببرد و سهم بازار خود را در این کشور دوست افزایش دهد.

قطر جزو کشورهای با درآمد بالا محسوب می گردد. درآمد ناخالص ملی این کشور در سال ۲۰۱۶ حدود ۸۶ هزار دلار بوده است. اما با این وجود این کشور برای تامین برخی از نیازهای خود همچنان به سایر کشورهای دنیا وابسته است. بزرگترین شرکای تجاری قطر به ترتیب امارات متحده عربی و عربستان سعودی می باشند که در حال حاضر روابط خود را با این کشور قطع کرده اند.

حال با توجه به میزان واردات قطر و تامین نیاز این کشور از کشورهایی که در حال حاضر قطر را تحریم کرده اند، به خصوص عربستان و امارات، فرصت های جدیدی برای ورود به بازار قطر در اختیار سایر شرکای تجاری آن قرار گرفته است. استان کرمان با توجه به پتانسیل های صادراتی اش، می تواند از این فرصت استفاده کند و سطح روابط تجاری خود با این کشور را ارتقا دهد.

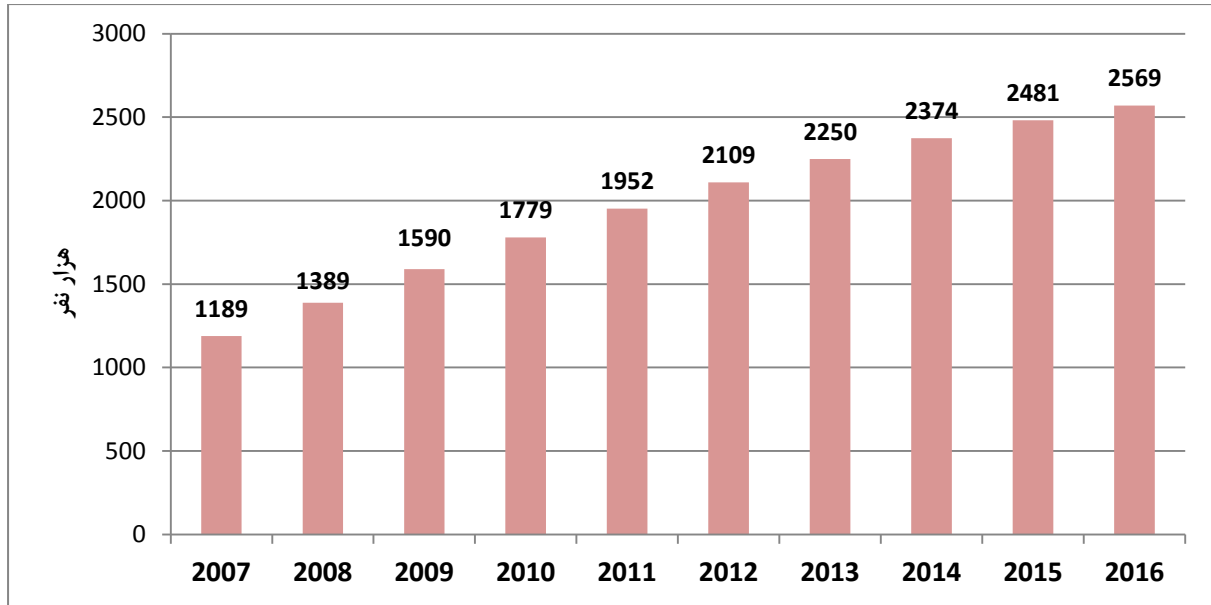
بررسی آمار تجاری فی مابین قطر و استان کرمان نشان می دهد ارزش دلاری مبادلات برون مرزی ایران و قطر در سطح بسیار ناچیزی است البته روابط تجاری قطر با کل کشور نیز بسیار پایین و در حداقل است.

در راستای آشنایی بیشتر فعالین اقتصادی استان، در گزارش پیش رو ابتدا در فصل اول به معرفی اجمالی کشور قطر و سپس در فصل دوم، مروری بر فضای کسب و کار قطر با استفاده از *Doing Business*، *WorldBank*، *Focus Economics* صورت می گیرد. فصل آخر به بررسی تجارت قطر با جهان با استفاده از گزارش های *ITC*، تجارت قطر با ایران و با استان کرمان با استفاده از گزارش های گمرک جمهوری اسلامی ایران می پردازد.

## معرفی اجمالی کشور قطر

قطر، کشور کوچکی در حاشیه خلیج فارس با وسعت ۱۱۵۸۶ کیلومتر مربع است که تنها مرز خشکی آن با عربستان بوده و بقیه مرزهای آن بطول ۵۶۳ کیلومتر آبی و در خلیج فارس واقع شده است. جمعیت قطر در سال ۲۰۱۶ برابر با ۲،۵۶۹،۰۰۰ نفر بوده است که بر اساس نمودار شماره ۱ در مقایسه با ده سال گذشته تقریباً ۲ برابر شده است.

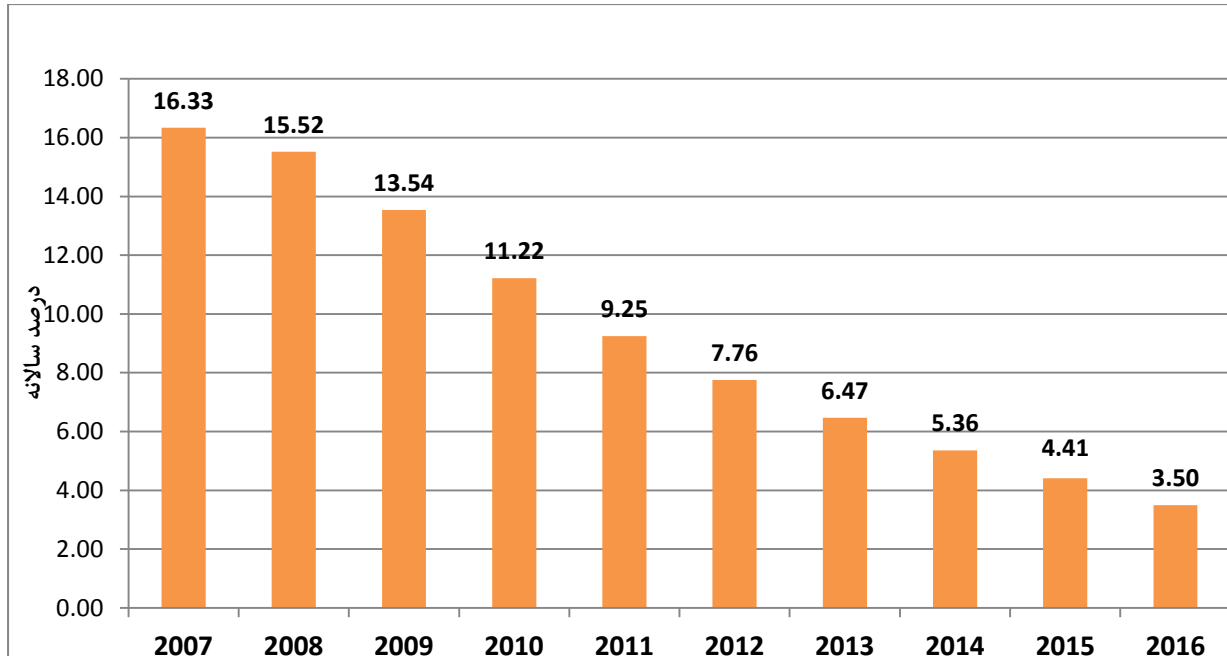
نمودار شماره ۱- جمعیت قطر طی سال های ۲۰۰۷ تا ۲۰۱۶



منبع: World Bank

این در حالی است که نرخ رشد جمعیت در این کشور، همانطور که نمودار شماره ۲ نشان می دهد، روندی نزولی داشته بطوری که این نرخ از ۱۶ درصد در سال ۲۰۰۷ به ۳ درصد در سال ۲۰۱۶ رسیده است.

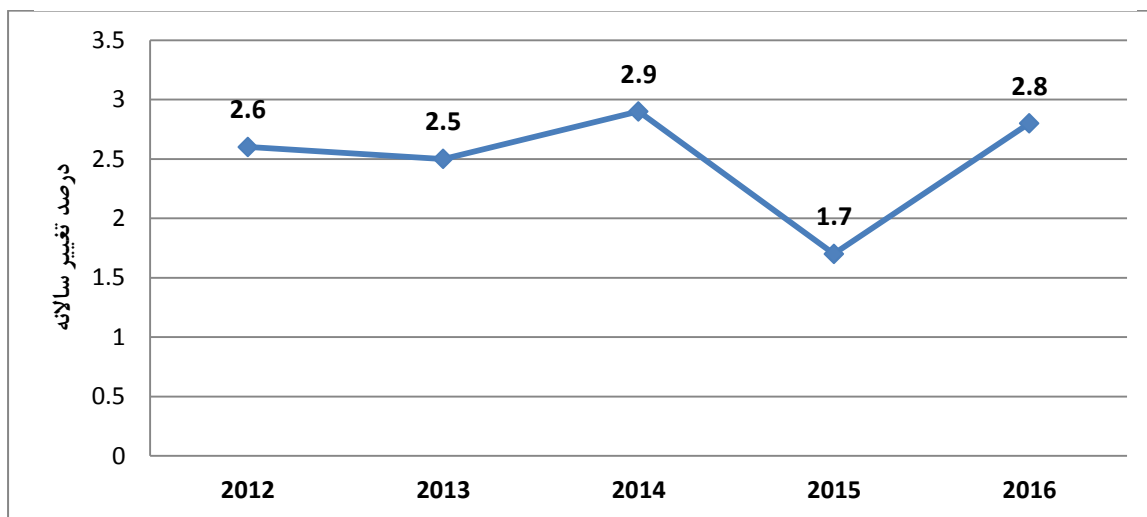
نمودار شماره ۲- رشد جمعیت سالانه قطر طی سال های ۲۰۰۷ تا ۲۰۱۶



منبع: World Bank

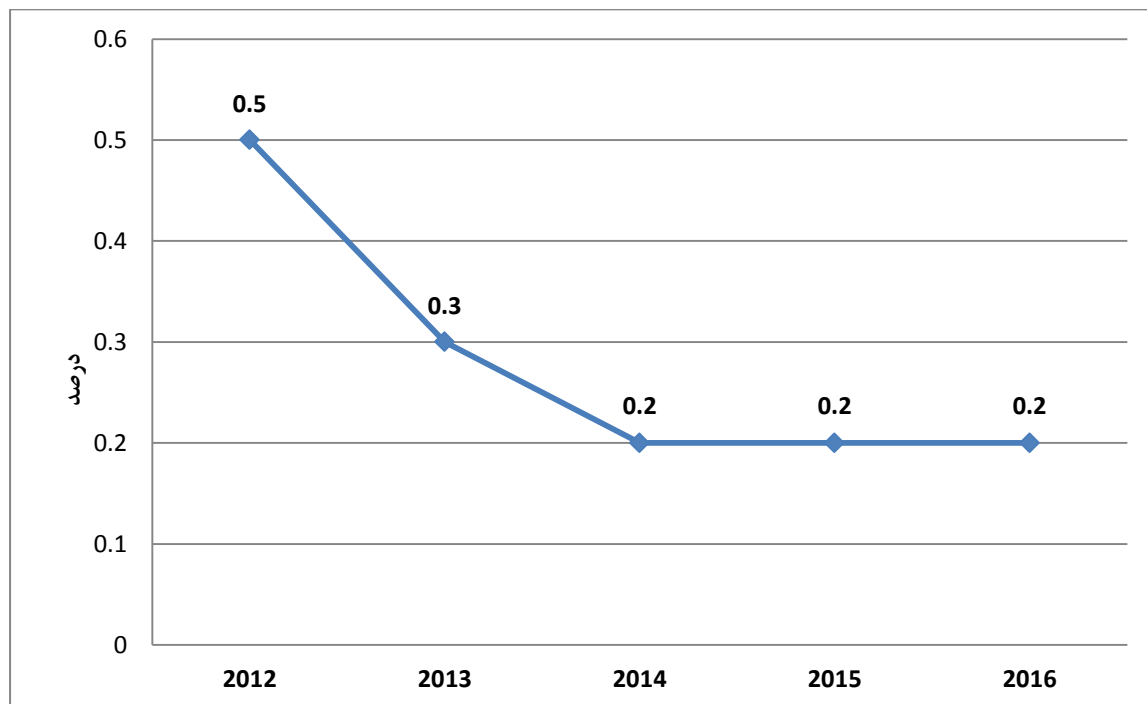
نرخ تورم در قطر بطور میانگین در سال های اخیر حدود ۲/۵ درصد می باشد و بر اساس گزارش Doing Business، نرخ بیکاری از سال ۲۰۱۲ تا ۲۰۱۴ روند نزولی و از سال ۲۰۱۴ تا پایان سال ۲۰۱۶، این نرخ ۰/۲ درصد بوده است که نشان از وضعیت مناسب اشتغال در این کشور دارد.

نمودار شماره ۳- نرخ تورم قطر طی سال های ۲۰۱۲-۲۰۱۶



منبع: Focus Economics

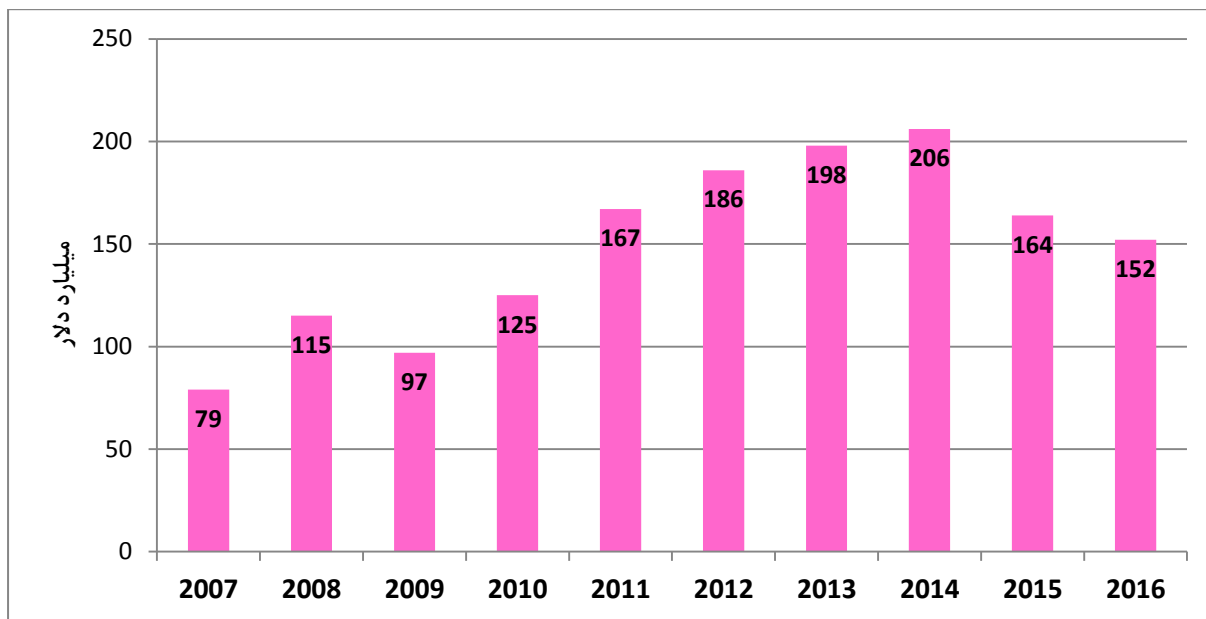
نمودار شماره ۴- نرخ بیکاری قطر طی سال های ۲۰۱۲-۲۰۱۶



منبع: Focus Economics

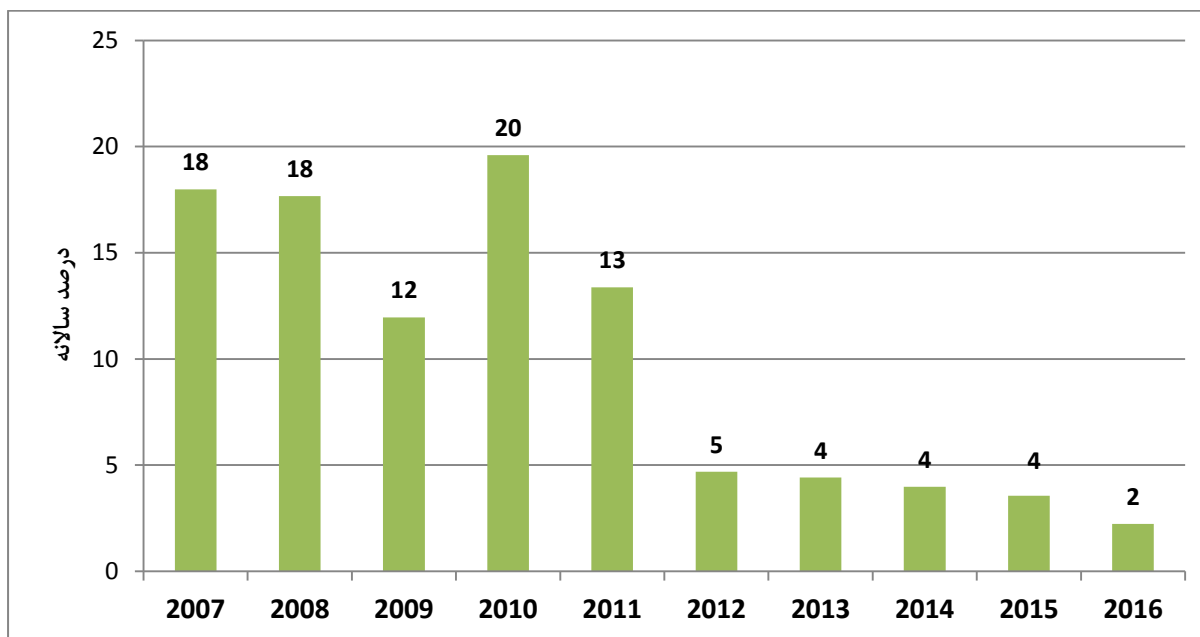
نمودار شماره ۵، تولید ناخالص داخلی قطر را طی سال های ۲۰۰۷ تا ۲۰۱۶ نشان می دهد. با توجه به این نمودار در ۱۰ سال اخیر، بیشترین میزان GDP کشور قطر مربوط به سال ۲۰۱۴ به میزان ۲۰۶ میلیارد دلار می باشد که در سال ۲۰۱۶، به میزان ۱۵۲ میلیارد دلار بوده است. رشد GDP در کشور قطر در سال ۲۰۱۰ با ۲۰ درصد، بیشترین افزایش و در سال ۲۰۱۶، با ۲ درصد کمترین نرخ در ۱۰ سال اخیر بوده است.

نمودار شماره ۵- تولید ناخالص داخلی قطر (GDP) طی سال های ۲۰۰۷ تا ۲۰۱۶



منبع: World Bank

نمودار شماره ۶- رشد تولید ناخالص داخلی قطر طی سال های ۲۰۰۷ تا ۲۰۱۶



منبع: World Bank

جدول شماره ۱. مروری بر اقتصاد قطر

منطقه	خاورمیانه و شمال آفریقا
طبقه بندی درآمد	درآمد بالا
جمعیت	2,235,355
درآمد ناخالص ملی (GNI) به ازای هر شخص بر حسب دلار آمریکا	85,430
رتبه بر اساس شاخص های Doing Business در سال ۲۰۱۷	83
رتبه بر اساس شاخص های Doing Business در سال ۲۰۱۶	74*
تغییر در رتبه	-9
DTF** بر اساس شاخص های Doing Business در سال ۲۰۱۷	۶۳,۶۶
DTF بر اساس شاخص های Doing Business در سال ۲۰۱۶	۶۴,۶۸
تغییر در DTF	-۱,۰۲

\*: رتبه Doing business در سال ۲۰۱۶ مربوط به رتبه منتشر شده سال قبل نیست بلکه تحت تاثیر عواملی مانند بازبینی داده ها و تغییر در روش شناسی می باشد.

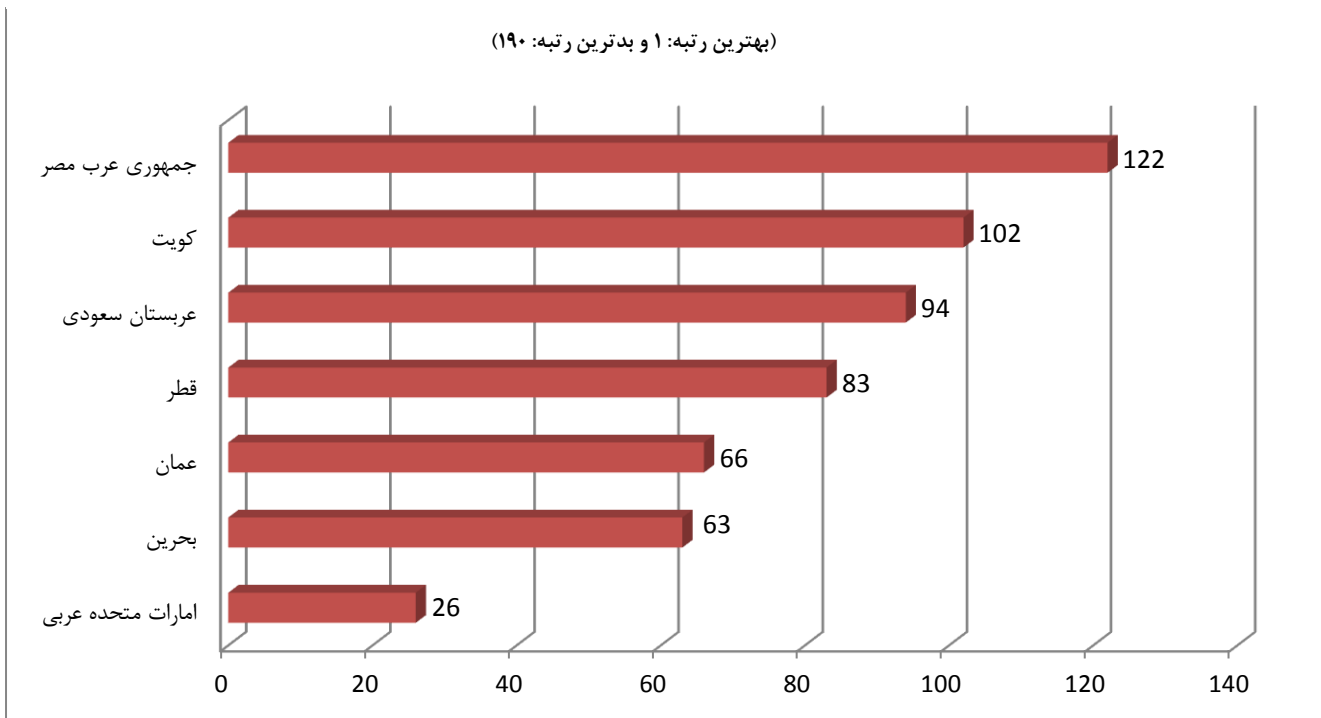
\*\* :DTF، فاصله تا مرز بهترین عملکرد اقتصادی بر اساس شاخص های Doing Business می باشد.

فصل دوم:

فضای کسب و کار کشور قطر

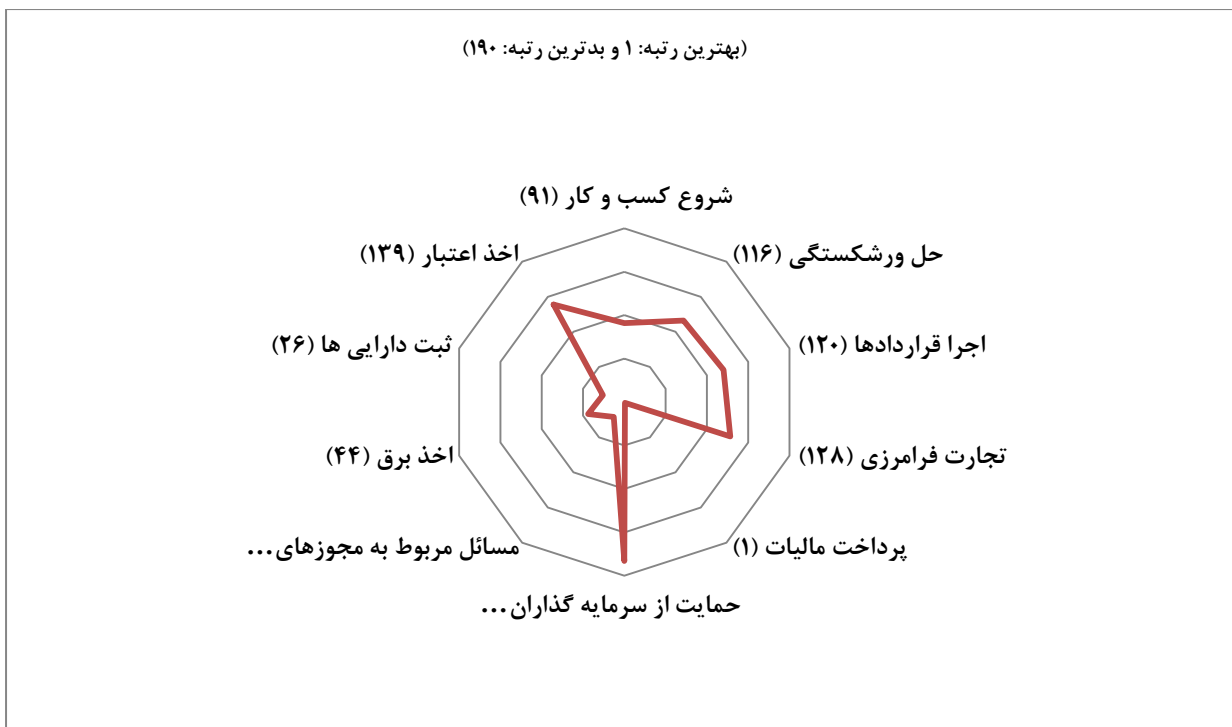
کشور قطر از فضای کسب و کار بسیار مناسبی برخوردار است. نمودارها و جدول های ترجمه شده از منابع معتبر بین المللی در این بخش و مقایسه تطبیقی آن با کشورهای منطقه، فضای کسب و کار این کشور را برای ما ترسیم می نماید، ضمن اینکه با فرآیند شروع کسب و کار در این کشور آشنا خواهیم شد.

نمودار شماره ۷- مقایسه رتبه قطر و رقبای اقتصادی آن در سهولت انجام کسب و کار (در خاورمیانه و شمال آفریقا)



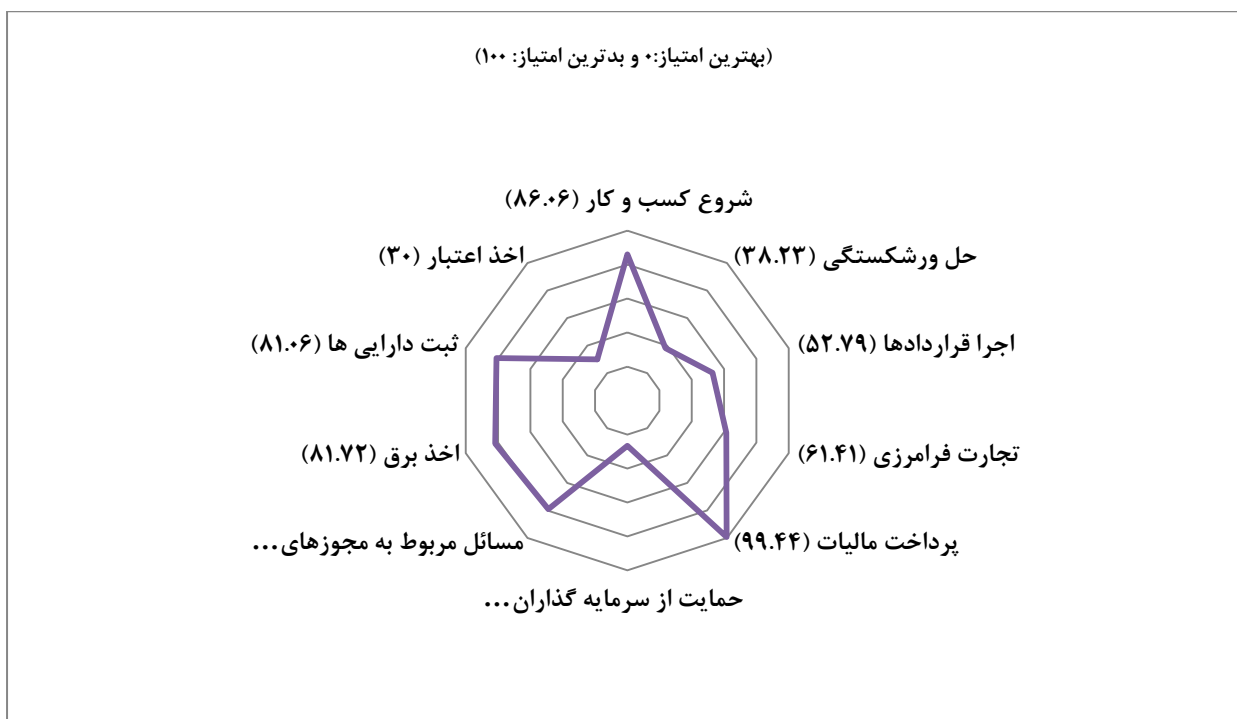
منبع: Doing Business 2017

نمودار شماره ۸- رتبه کشور قطر بر اساس شاخص **Doing Business**



منبع: Doing Business 2017

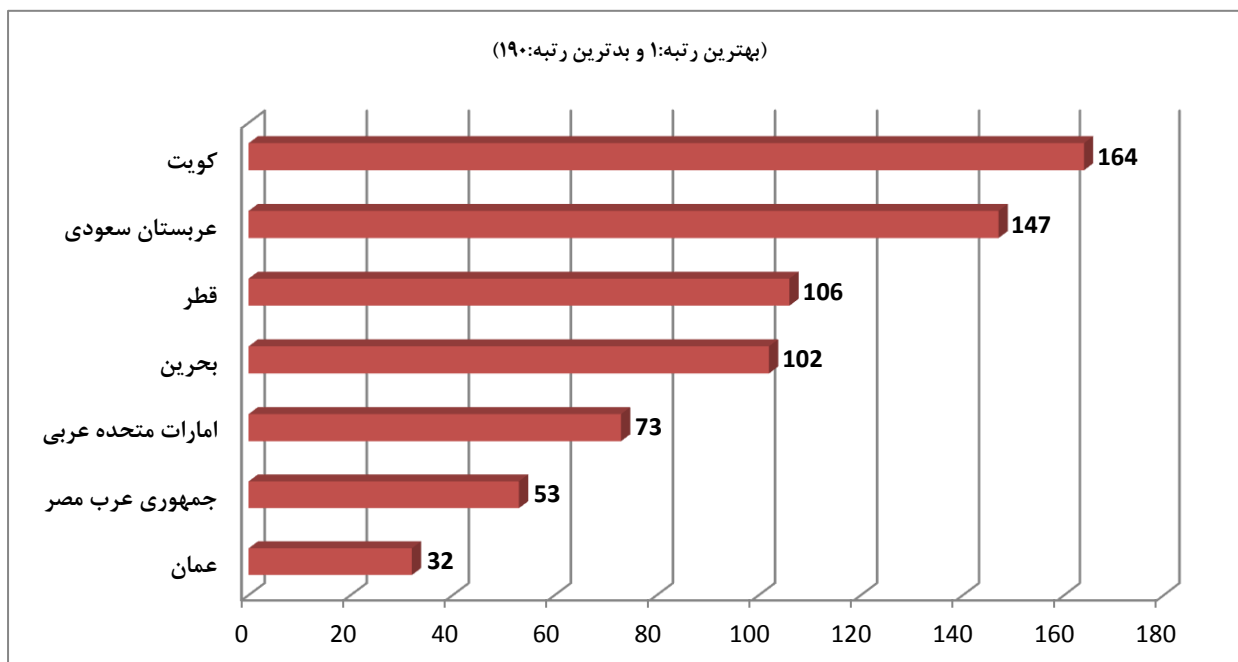
نمودار شماره ۹- امتیاز **DTF** کشور قطر بر اساس شاخص **Doing Business**



منبع: Doing Business 2017



نمودار شماره ۱۰- مقایسه رتبه قطر و رقبای اقتصادی آن در سهولت شروع کسب و کار (در خاورمیانه و شمال آفریقا)



منبع: Doing Business 2017

جدول شماره ۲- روند اصلاحات شروع کسب و کار در کشور قطر طی سال های ۲۰۱۱-۲۰۱۷

اصلاحیه	سال
کشور قطر، شروع یک کسب و کار را با افزودن یک مرحله برای ثبت نام مالیات ها و اخذ مهر شرکت، دشوار ساخت.	۲۰۱۱
کشور قطر، شروع یک کسب و کار را با ایجاد یک پنجره واحد جهت ادغام مراحل ثبت تجاری و مراحل ثبت در اتاق بازرگانی و صنایع، آسان نمود.	۲۰۱۲
کشور قطر، شروع یک کسب و کار را با لغو حداقل سرمایه مورد نیاز پرداخت شده برای شرکت های با مسئولیت محدود، آسانتر نموده است.	۲۰۱۷

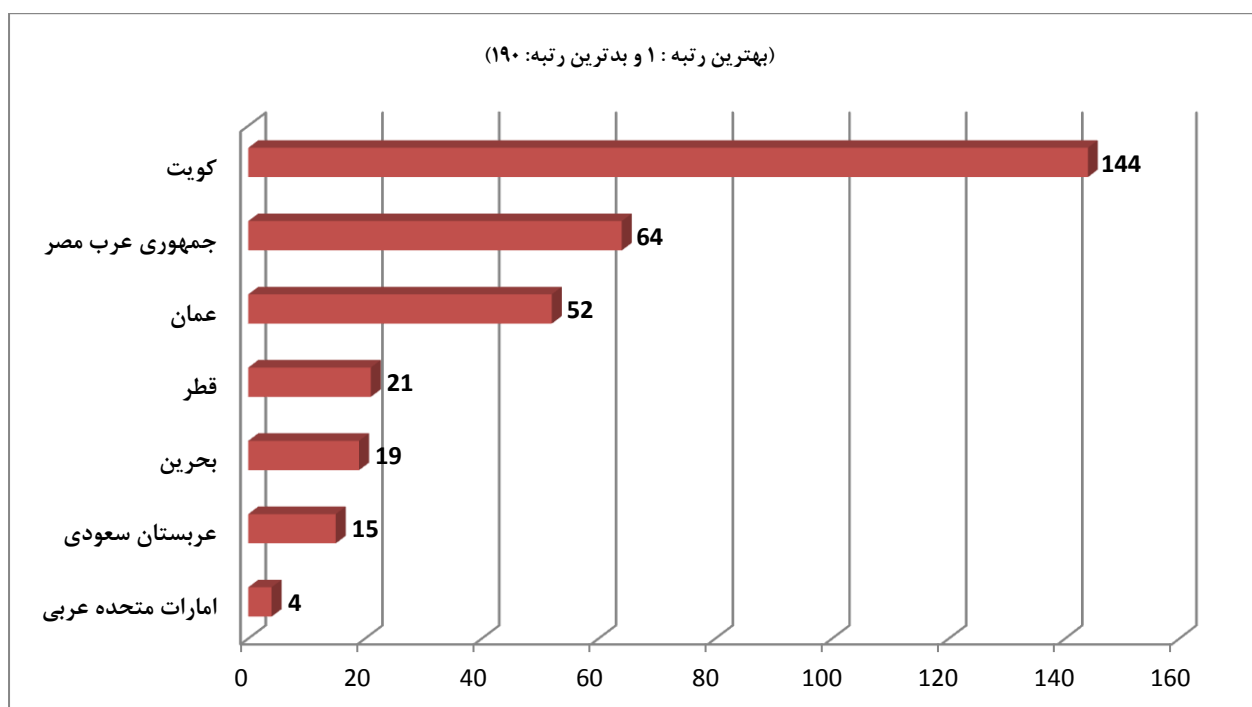
منبع: Doing Business 2017

جدول شماره ۳- روند اصلاحات قطر در زمینه "تجارت بین المللی"

اصلاحیه	سال
کشور قطر زمان صادرات و واردات را با معرفی پورتال آنلاین جهت اظهار کالا به صورت الکترونیکی در بندر دوحه کاهش داده است.	۲۰۱۳
کشور قطر، از طریق کاهش تعداد روزهای انبارداری رایگان در بندر و بدین ترتیب کاهش زمان انجام امور بندری، زمان مربوط به ترخیص کالا را کاهش داد.	۲۰۱۶

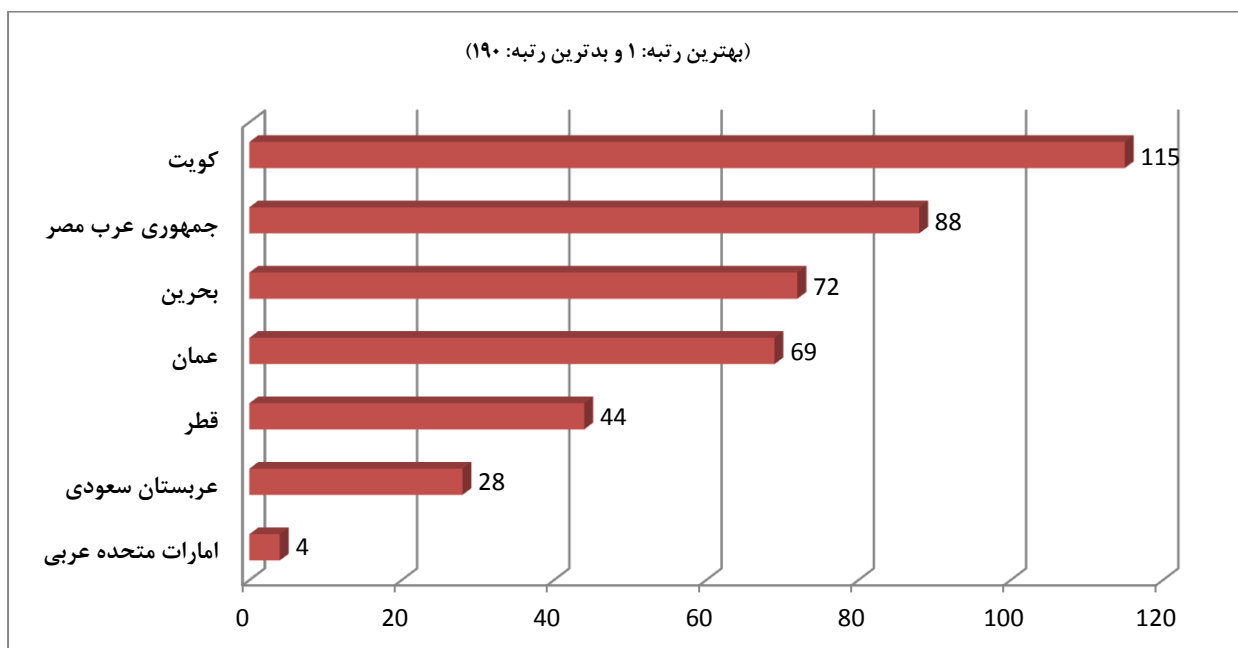
منبع: Doing Business 2017

نمودار شماره ۱۱ - رتبه قطر و رقبای اقتصادی آن در تسهیل اخذ مجوزهای ساخت و ساز (در خاورمیانه و شمال آفریقا)



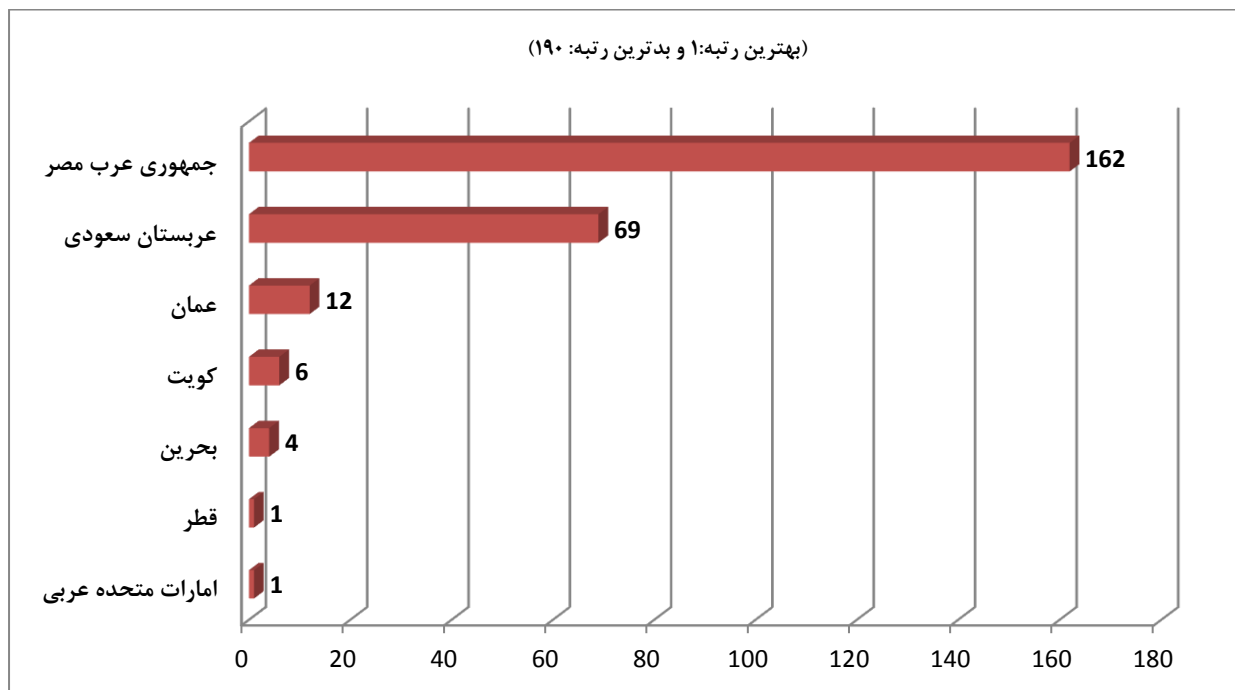
منبع: Doing Business 2017

نمودار شماره ۱۲ - رتبه قطر و رقبای اقتصادی آن در فرآیند اخذ امتیاز برق (در خاورمیانه و شمال آفریقا)



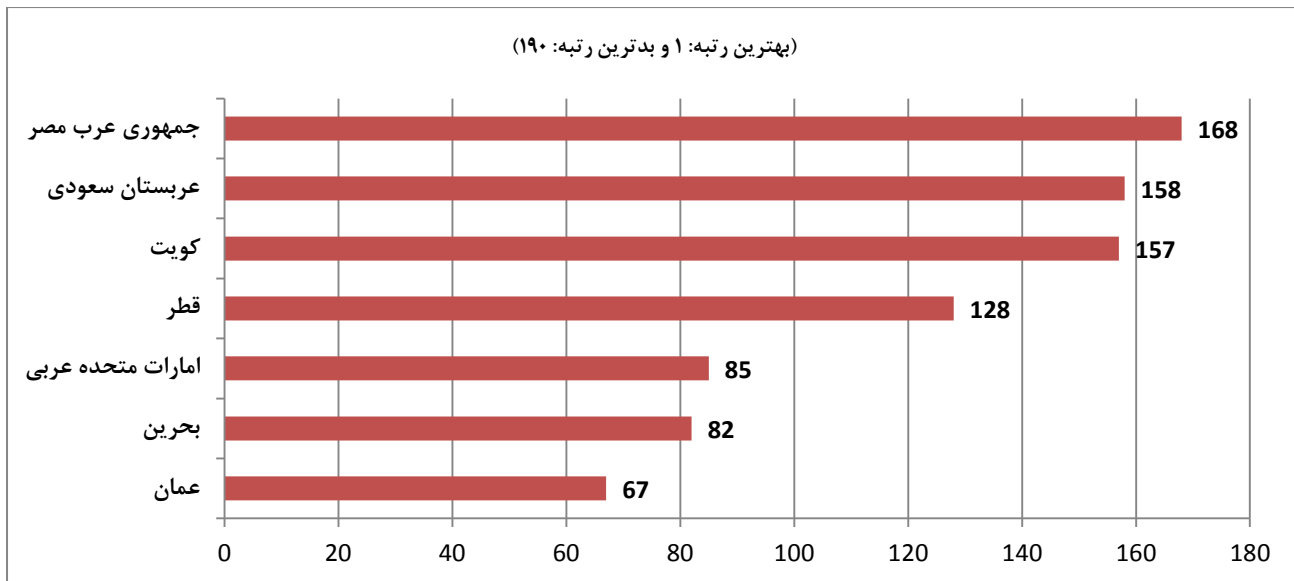
منبع: Doing Business 2017

نمودار شماره ۱۳ - رتبه قطر و رقبای اقتصادی آن در تسهیل پرداخت مالیات ها (در خاورمیانه و شمال آفریقا)



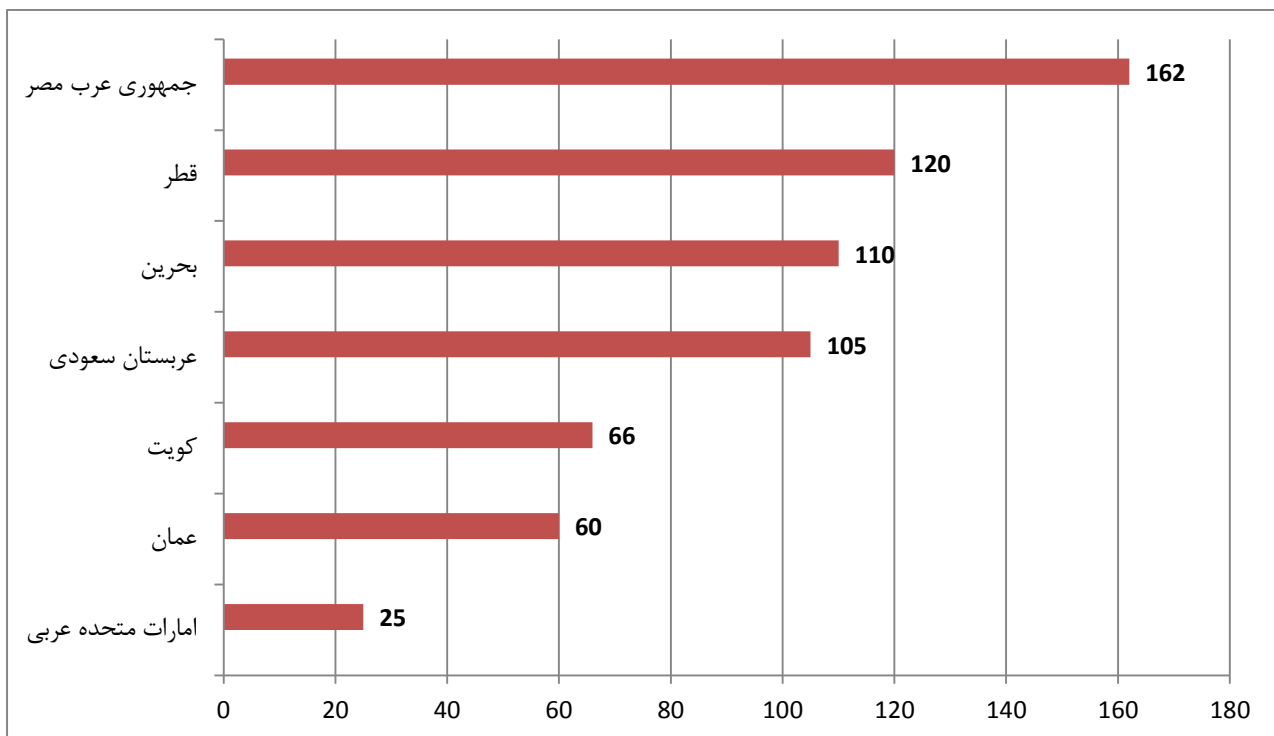
منبع: Doing Business 2017

نمودار شماره ۱۴- رتبه قطر و رقبای اقتصادی آن در تسهیل تجارت فرامرزی (در خاورمیانه و شمال آفریقا)



منبع: Doing Business 2017

نمودار شماره ۱۵- رتبه قطر و رقبای اقتصادی آن در تسهیل اجرای قراردادها (در خاورمیانه و شمال آفریقا)



منبع: Doing Business 2017

جدول شماره ۴- خلاصه ای از زمان و هزینه لازم برای صادرات و واردات در فراسوی مرزها

خاورمیانه و شمال آفریقا	قطر	
۶۴	۳۰	زمان لازم برای صادرات: قوانین و مقررات مرزی (ساعت)
۴۶۰	۳۸۲	هزینه لازم برای صادرات: قوانین و مقررات مرزی (دلار)
۷۷	۱۰	زمان لازم برای صادرات: قوانین و مقررات مربوط به اسناد و مدارک (ساعت)
۲۶۱	۱۵۰	هزینه لازم برای صادرات: قوانین و مقررات مربوط به اسناد و مدارک (دلار)
۱۲۱	۸۸	زمان لازم برای واردات: قوانین و مقررات مرزی (ساعت)
۵۵۵	۷۵۴	هزینه لازم برای واردات: قوانین و مقررات مرزی (دلار)
۱۰۱	۷۲	زمان لازم برای واردات: قوانین و مقررات مربوط به اسناد و مدارک (ساعت)
۳۰۵	۶۱۷	هزینه لازم برای واردات: قوانین و مقررات مربوط به اسناد و مدارک (دلار)

منبع: Doing Business 2017

جدول شماره ۵- خلاصه ای از جزئیات تجارت، زمان حمل و نقل و مستندات لازم برای تجارت در فراسوی مرزهای قطر

واردات	صادرات	
شماره فصل ۸۷۰۸: اجزا و قطعات وسایل مکانیکی	شماره فصل ۳۹: پلاستیک و محصولات ساخته شده از آن	محصول
ژاپن	چین	شریک تجاری
بندر دوحه	بندر دوحه	مرز
30	30	فاصله
19	5	زمان حمل و نقل درون مرزی (ساعت)
267	300	هزینه حمل و نقل درون مرزی (دلار)

منبع: Doing Business 2017

جدول شماره ۶- اسناد و مدارک جهت صادرات

عنوان
فاکتور بازرگانی
گواهی مبدا
فهرست بسته بندی ها
اظهار نامه گمرکی برای صادرات
دستور ترخیص کانتینر

منبع: Doing Business 2017

جدول شماره ۷- اسناد و مدارک جهت واردات

ردیف	عنوان
1	بارنامه
2	فاکتور بازرگانی
3	گواهی مبدا
4	فهرست بسته بندی ها
5	برگه ترخیص
6	دستور ترخیص بار
7	اظهارنامه گمرکی برای واردات
8	گواهی تایید نهایی

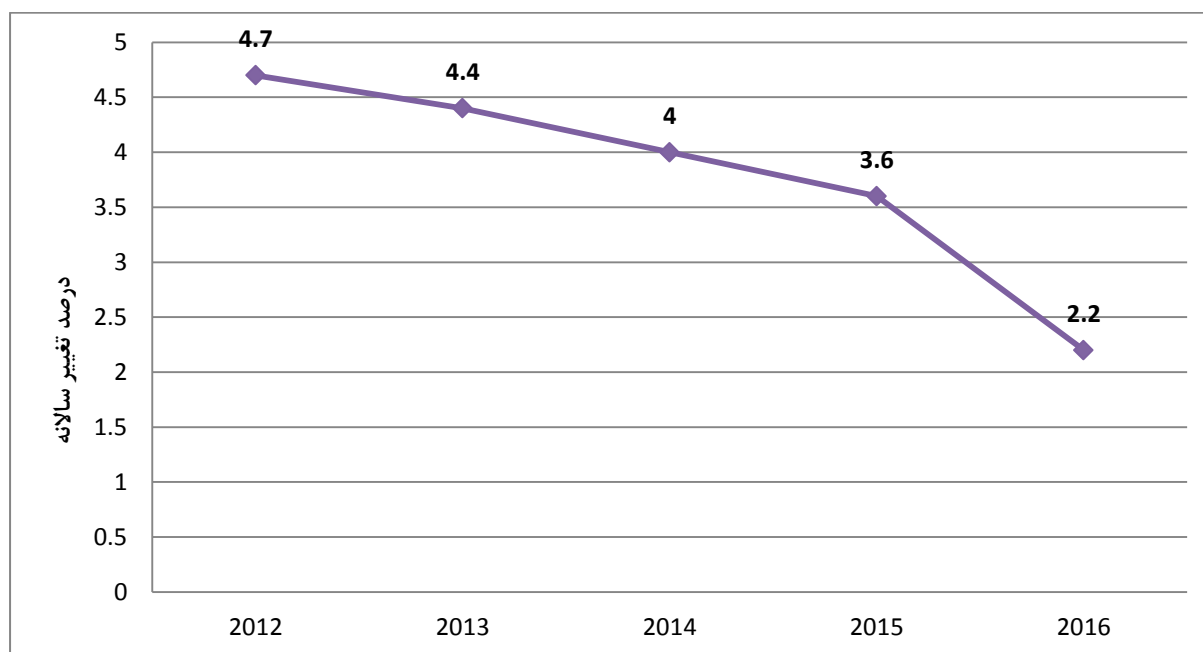
منبع: Doing Business 2017

جدول شماره ۸- سهم بخش های مختلف خدماتی از صادرات و واردات خدمات قطر در سال ۲۰۱۶

شرح خدمات	واردات (میلیارد دلار)	سهم از کل واردات (درصد)	صادرات (میلیارد دلار)	سهم از کل صادرات (درصد)
کل خدمات	31	100	15	100
حمل و نقل	10	32.3	7	46.7
حمل و نقل سایر (به جز مسافر و کالا)	4	12.9	0.06	0.4
حمل و نقل مسافر	4	12.9	7	46.7
حمل و نقل کالا	2	6.5	0.4	2.7
سایر خدمات کسب و کار	2	6.5	-	-
خدمات فنی، مرتبط با تجارت و سایر خدمات کسب و کار	2	6.5	-	-
گردشگری	9	29.0	5	33.3
بیمه و حقوق بازنشستگی	3	9.7	0.5	3.3
فناوری اطلاعات و ارتباطات (ICT)	2	6.5	0.6	4.0
کالا و خدمات دولت	1	3.2	0.6	4.0
خدمات فردی، فرهنگی و رفاهی	1	3.2	0.3	2.0

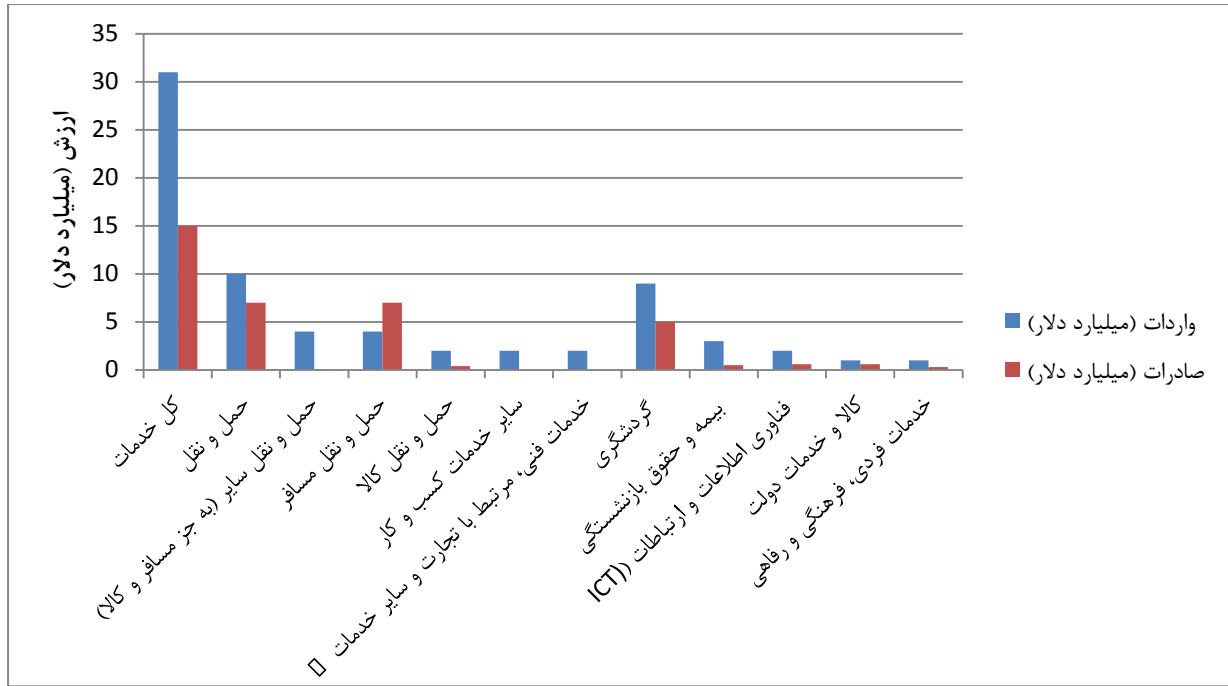
منبع: ITC

نمودار شماره ۱۶- روند رشد اقتصادی واقعی قطر طی سال های ۲۰۱۲-۲۰۱۶



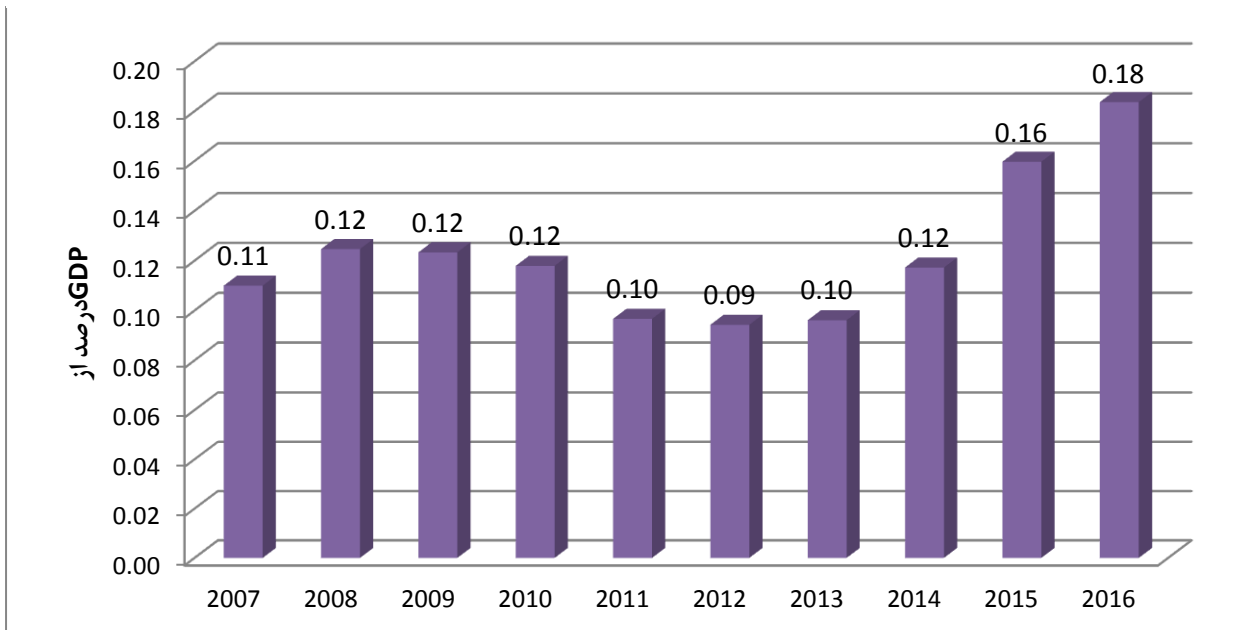
منبع: World Bank

نمودار شماره ۱۷ - واردات و صادرات خدمات قطر در سال ۲۰۱۶



منبع: ITC

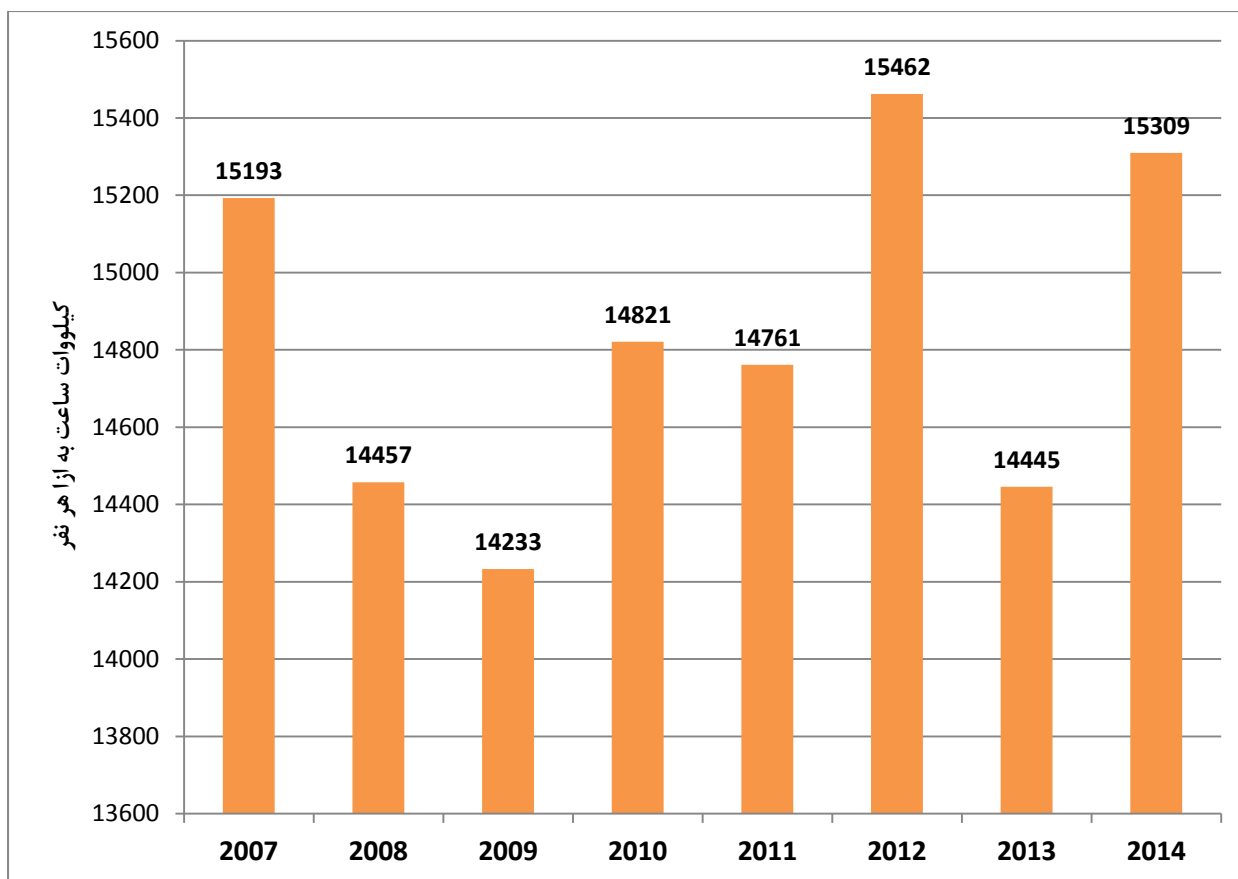
نمودار شماره ۱۸ - ارزش افزوده کشاورزی طی سال های ۲۰۰۷ تا ۲۰۱۶



منبع: World Bank

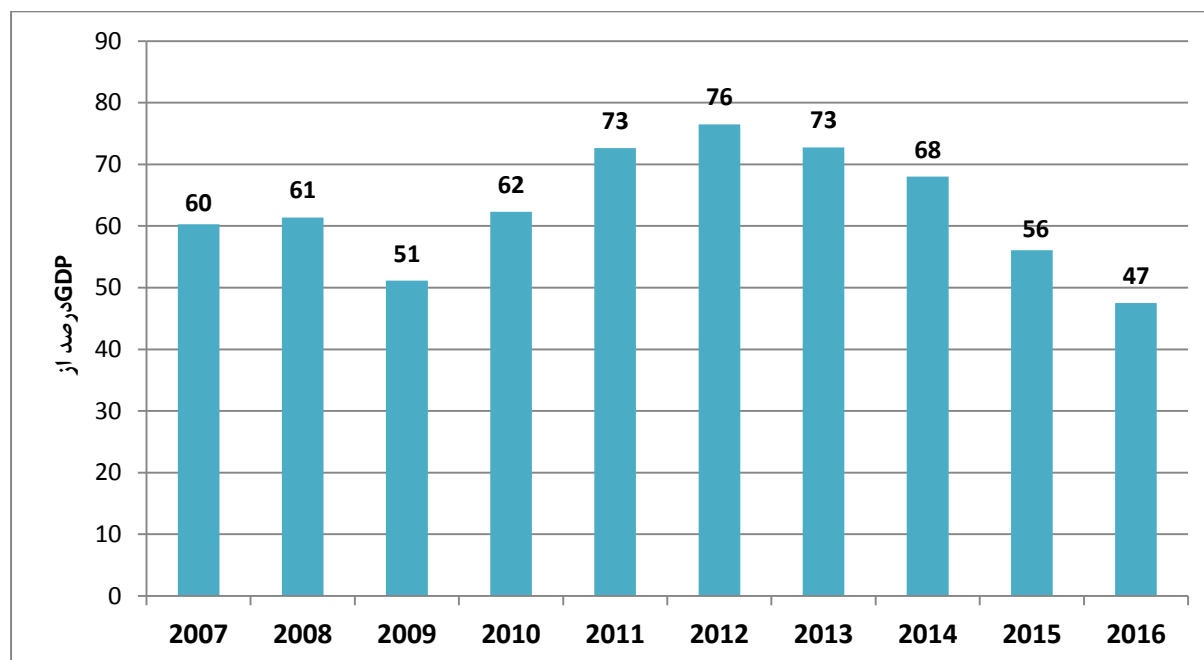


نمودار شماره ۱۹- مصرف برق در قطر طی سال های ۲۰۰۷ تا ۲۰۱۴



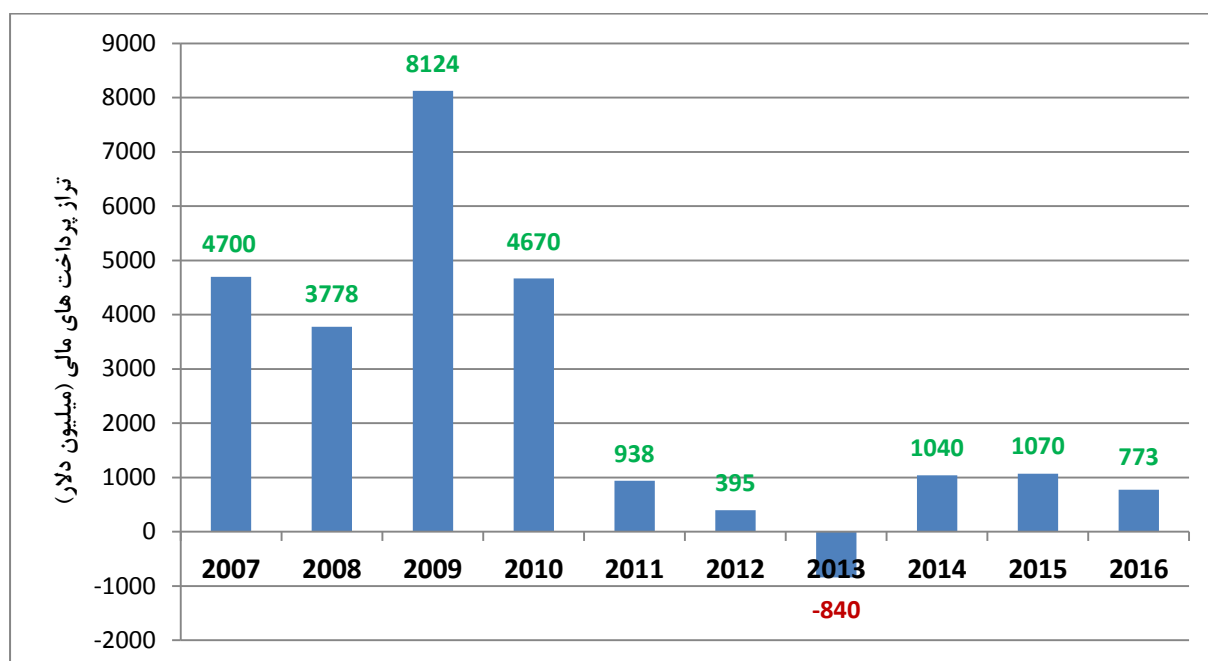
منبع: World Bank

نمودار شماره ۲۰- صادرات کالا و خدمات قطر طی سال های ۲۰۰۷ تا ۲۰۱۶



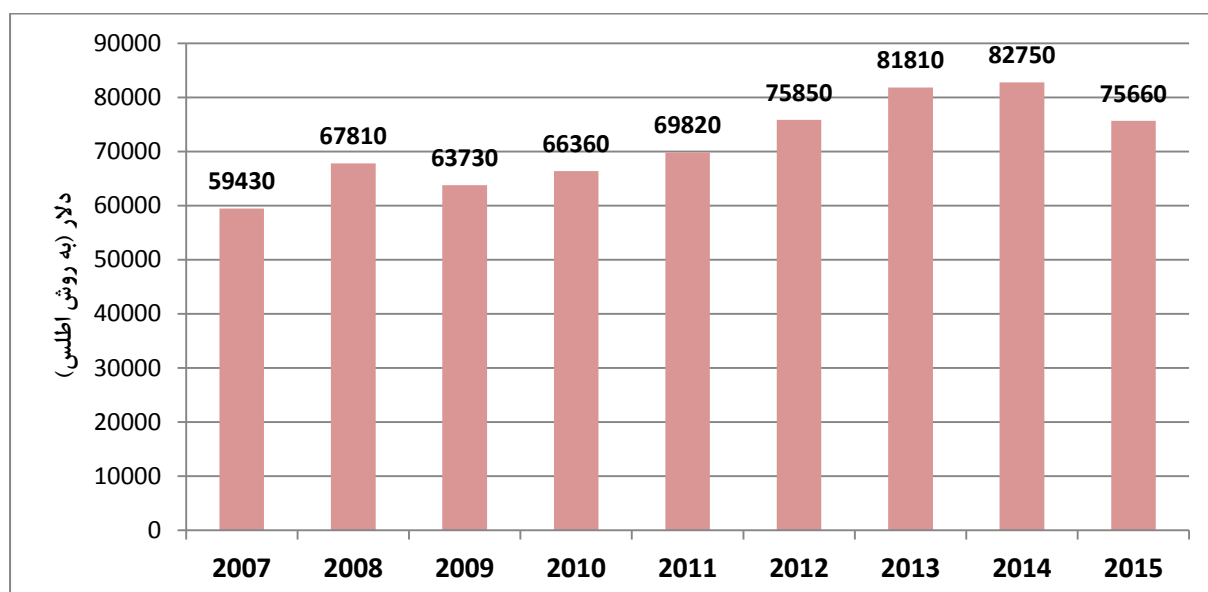
منبع: World Bank

نمودار شماره ۲۱- سرمایه گذاری مستقیم خارجی در قطر طی سال های ۲۰۰۷ تا ۲۰۱۶



منبع: World Bank

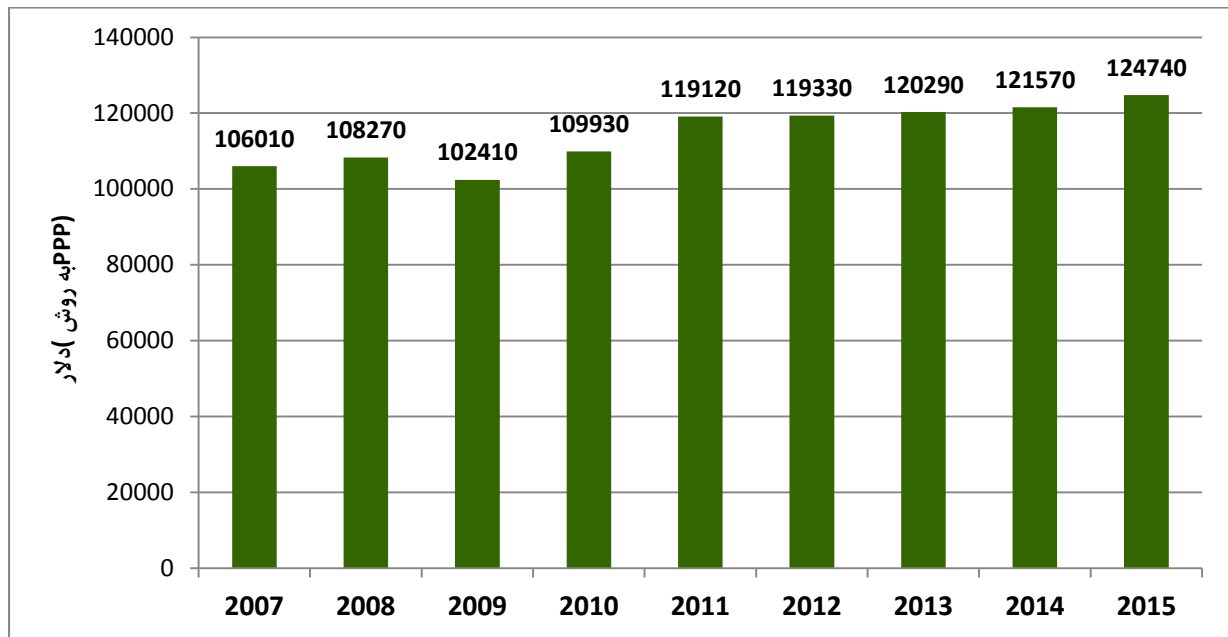
نمودار شماره ۲۲- درآمد ناخالص ملی به ازاء هر نفر در قطر طی سال های ۲۰۰۷ تا ۲۰۱۵ به روش اطلس



منبع: World Bank

روش اطلس: در روش اطلس درآمد ناخالص ملی کشورها بر حسب پول داخلی با استفاده از عامل تبدیل اطلس (که از میانگین سه ساله نرخ های ارز برای هموار کردن اثرات نوسانات موقتی نرخ ارز استفاده میکند) به دلار آمریکا تبدیل شده و بر اساس تفاوت بین نرخ های تورم کشور (محاسبه شده با استفاده از شاخص ضمنی تولید ناخالص داخلی در کشور) با چند کشور توسعه یافته (میانگین وزنی شاخص ضمنی تولید ناخالص داخلی کشورها) تعدیل شده و سپس برای به دست آوردن سرانه به جمعیت تقسیم می گردد.

نمودار شماره ۲۳ - درآمد ناخالص ملی به ازاء هر نفر در قطر طی سال های ۲۰۰۷ تا ۲۰۱۵ به روش PPP

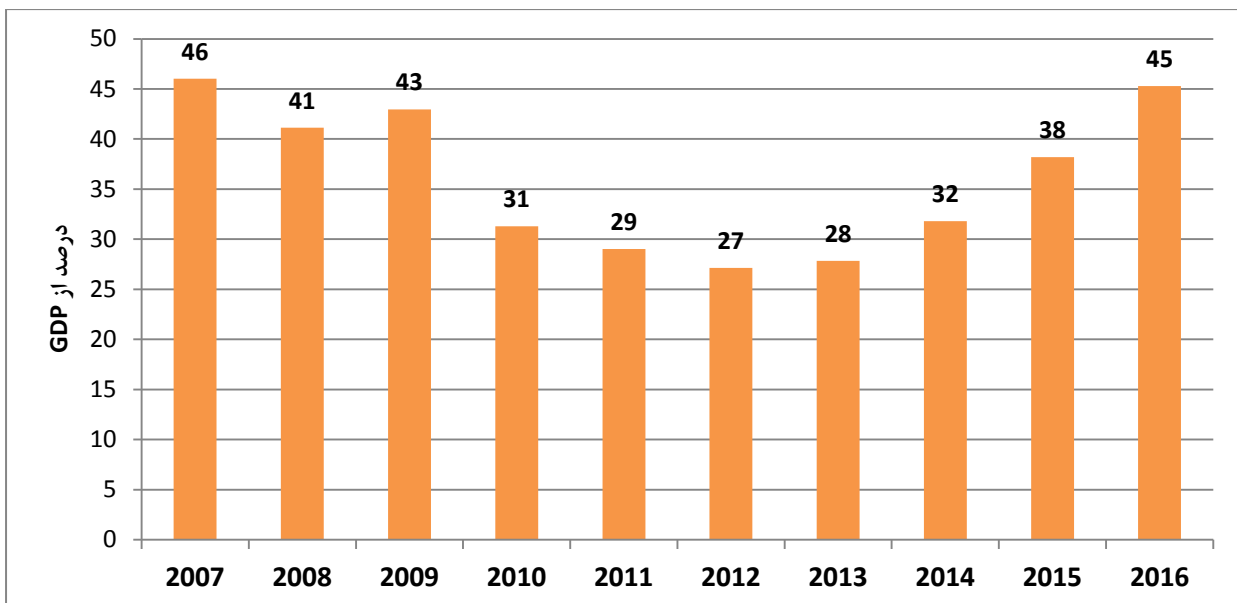


منبع: World Bank

روش PPP: درآمد ناخالص ملی سرانه به روش برابری قدرت خرید با استفاده از نرخهای PPP به دلار بین المللی که قدرت خرید یکسانی با درآمد ناخالص ملی بر حسب دلار آمریکا دارد، تبدیل می شود

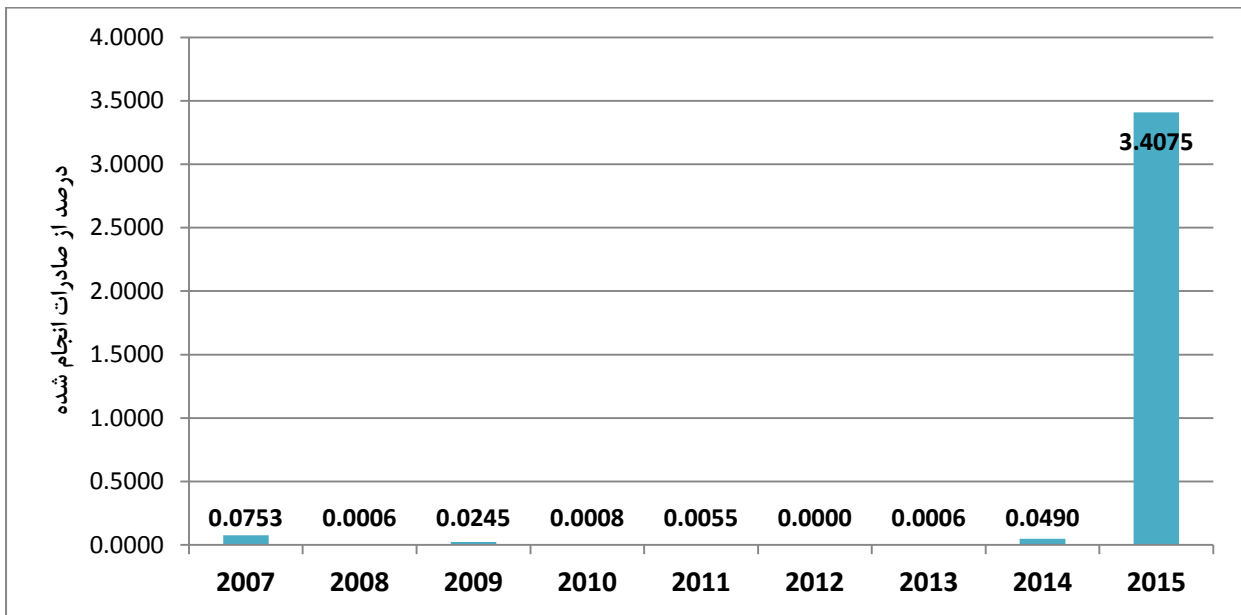
\*\*\*DTF، فاصله تا مرز بهترین عملکرد اقتصادی بر اساس شاخص های Doing Business می باشد.

نمودار شماره ۲۴ - ایجاد سرمایه ناخالص در قطر طی سال های ۲۰۰۷ تا ۲۰۱۶



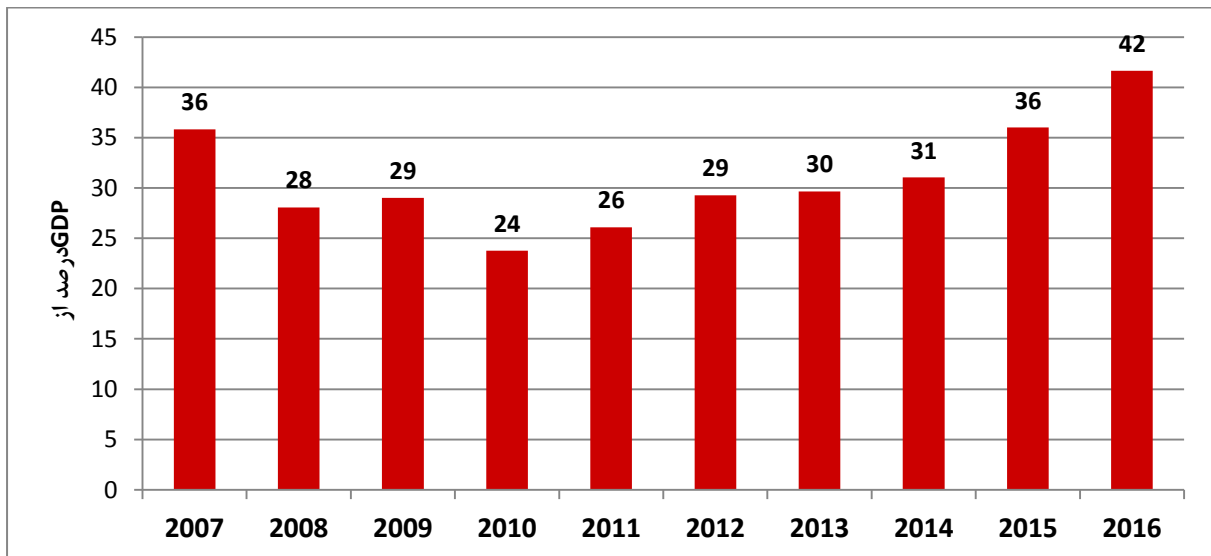
منبع: World Bank

نمودار شماره ۲۵ - صادرات تولیدات با فناوری نوین در قطر طی سال های ۲۰۰۷ تا ۲۰۱۶



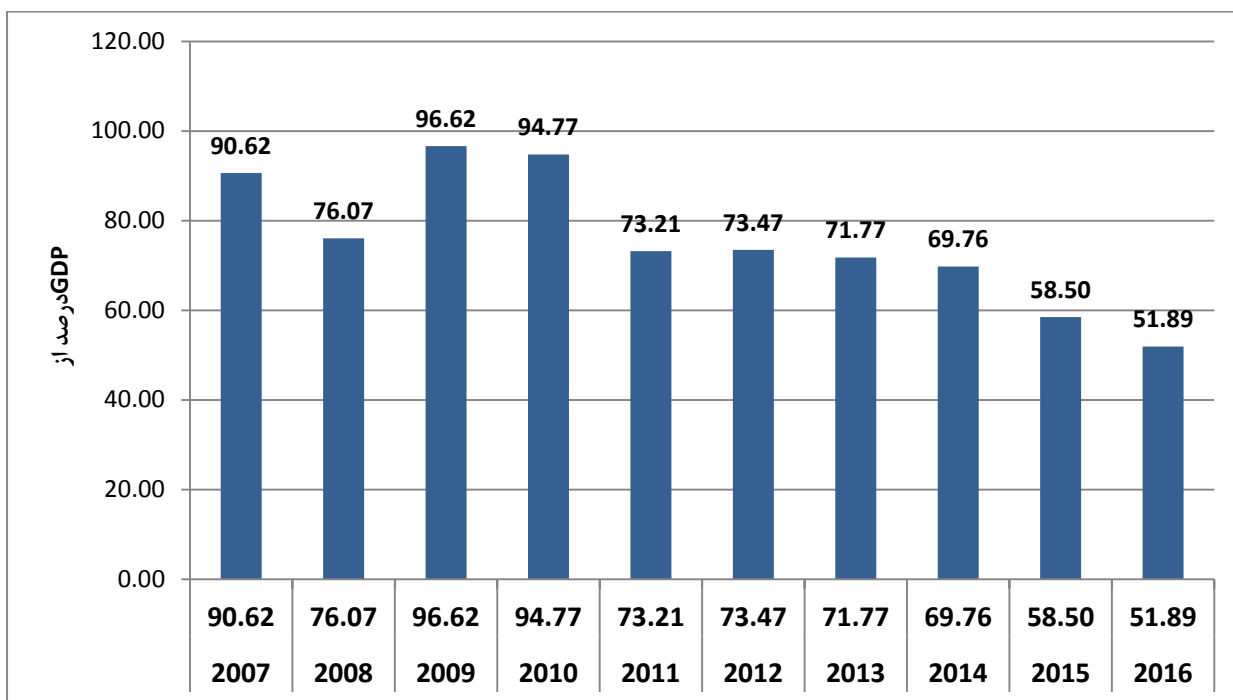
منبع: World Bank

نمودار شماره ۲۶ - واردات کالا و خدمات قطر طی سال های ۲۰۰۷ تا ۲۰۱۶



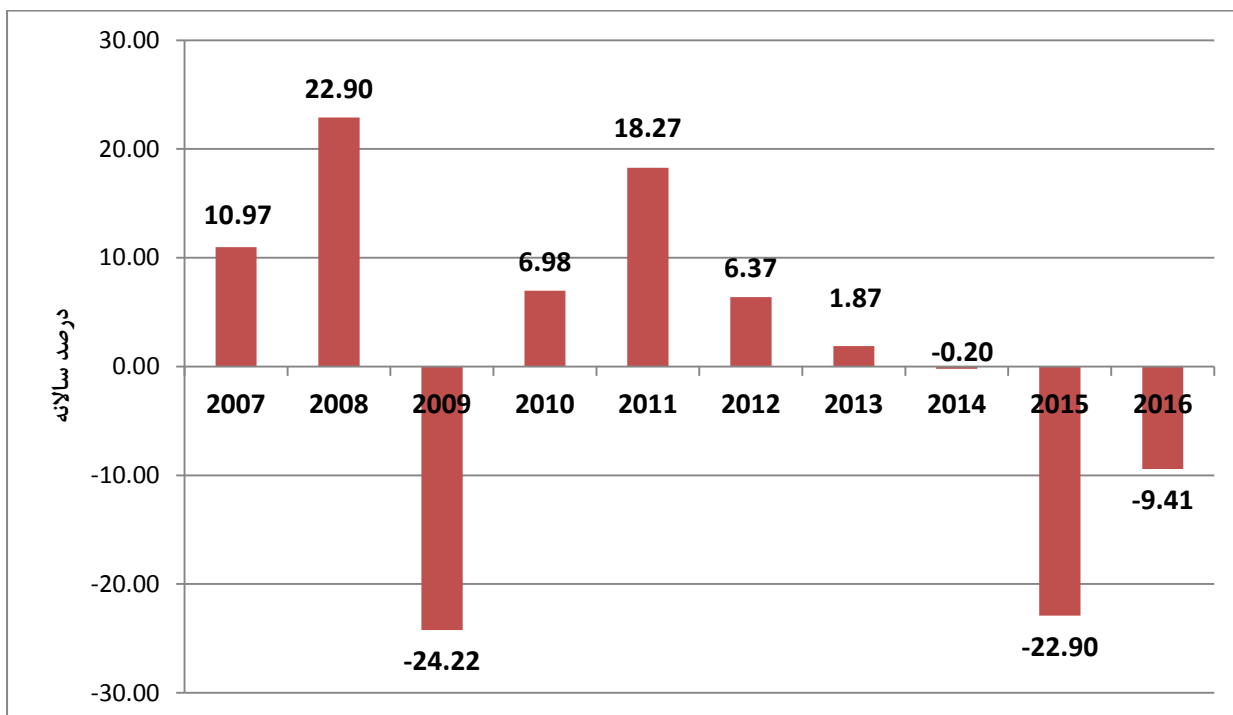
منبع: World Bank

نمودار شماره ۲۷- ارزش افزوده صنعت قطر طی سال های ۲۰۰۷ تا ۲۰۱۶



منبع: World Bank

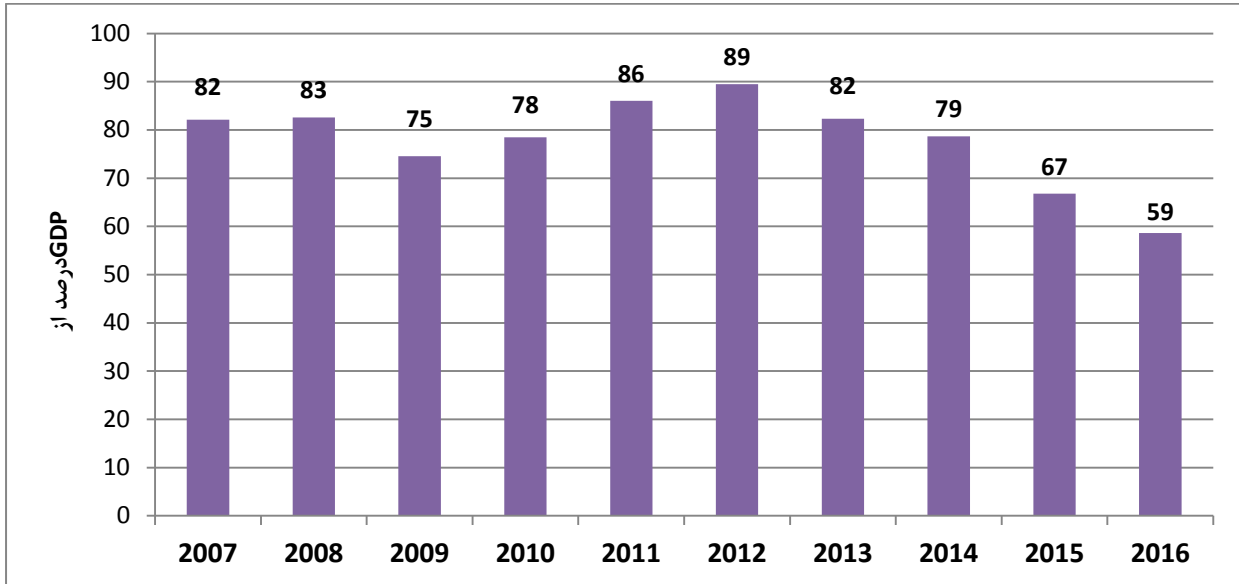
نمودار شماره ۲۸- تورم، شاخص ضمنی GDP قطر طی سال های ۲۰۰۷ تا ۲۰۱۶



منبع: World Bank

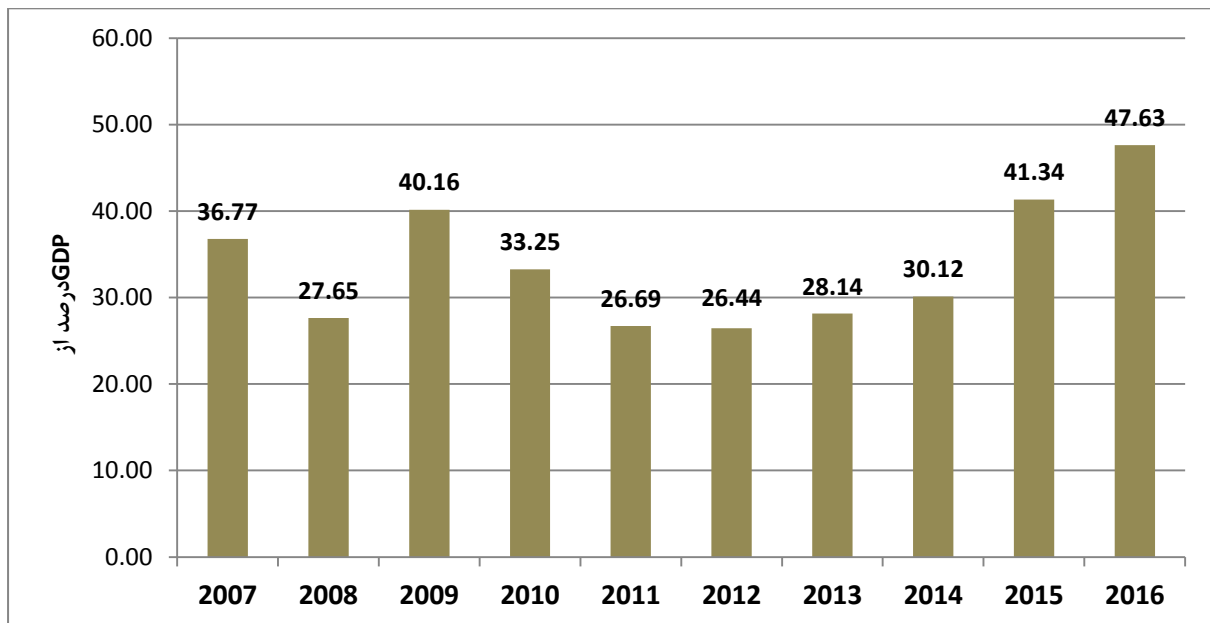
شاخص ضمنی GDP: شاخصی است که برای تحلیل رشد قیمت همه کالاها و خدمات موجود در یک اقتصاد به کار می رود. شاخص ضمنی تولید، از نسبت مقدار تولید ناخالص داخلی اسمی (یا به ارزش جاری) به تولید ناخالص داخلی واقعی (یا به ارزش ثابت) بدست می آید.

نمودار شماره ۲۹ - تجارت کالای قطر طی سال های ۲۰۰۷ تا ۲۰۱۶



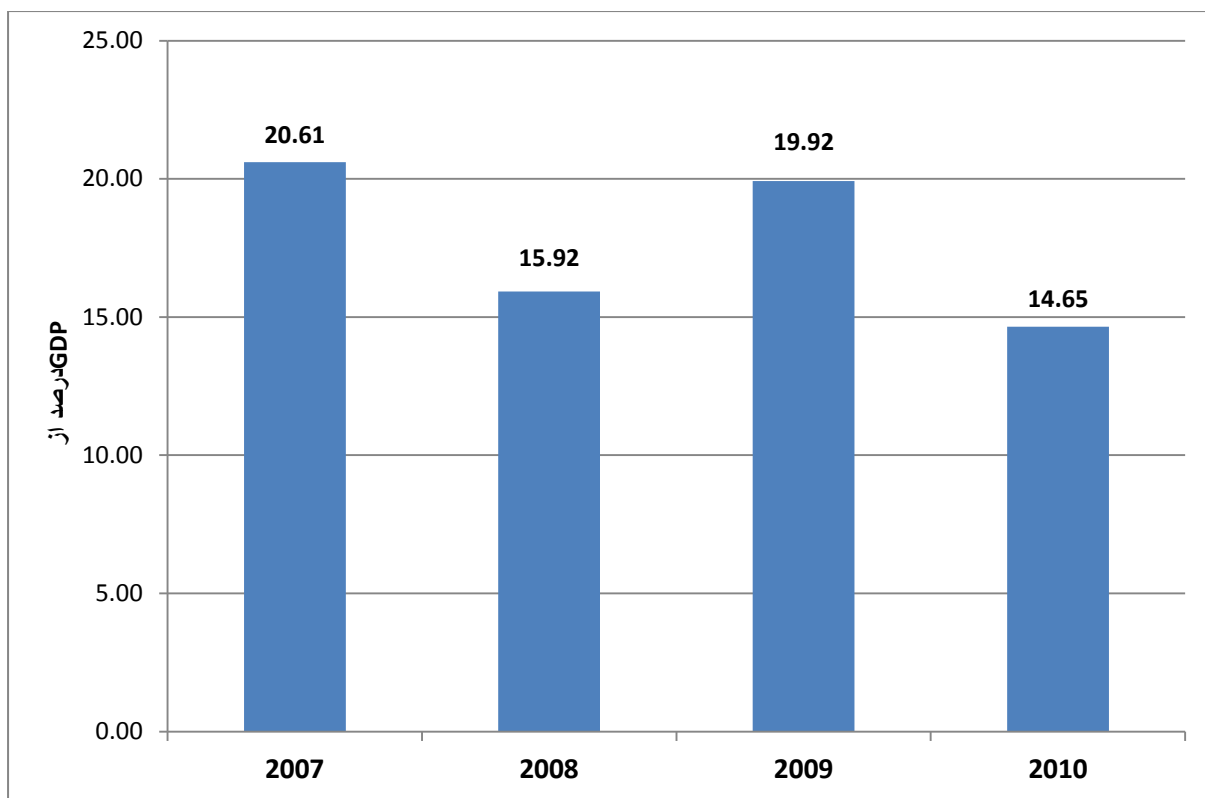
منبع: World Bank

نمودار شماره ۳۰ - ارزش افزوده خدمات قطر طی سال های ۲۰۱۰ تا ۲۰۱۶



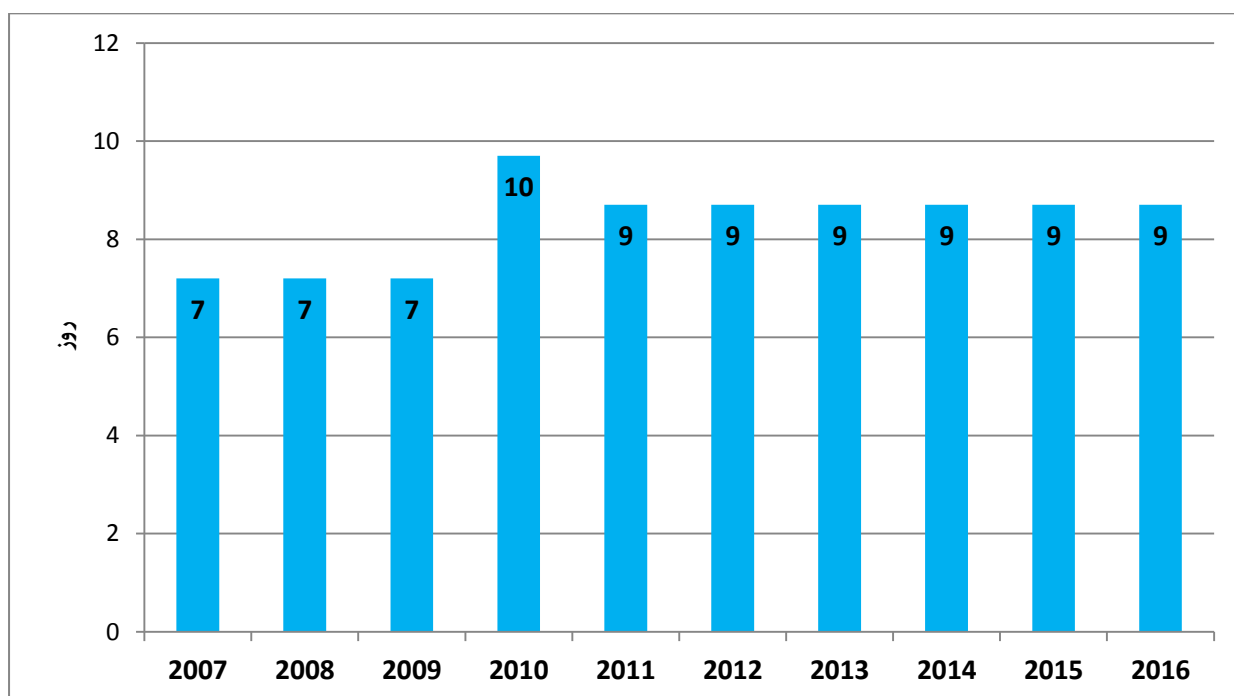
منبع: World Bank

نمودار شماره ۳۱- درآمد حاصل از مالیات قطر طی سال های ۲۰۰۷ تا ۲۰۱۰



منبع: World Bank

نمودار شماره ۳۲- زمان لازم برای شروع یک کسب و کار در قطر طی سال های ۲۰۰۷ تا ۲۰۱۶



منبع: World Bank

جدول شماره ۹ - مراحل ثبت شرکت در قطر

ردیف	رویه	زمان اتمام	هزینه اتمام
۱	رزرو یک اسم منحصر به فرد برای شرکت : فعال اقتصادی درخواست خود را جهت ثبت شرکت جدید به همراه انتخاب اسم انتخابی به اداره ثبت تجاری و علامت تجاری وزارت اقتصاد و بازرگانی ارائه می دهد. از تاریخ ۲۰۱۱May، چک کردن نام شرکت، رزرو و پرداخت هزینه آن می تواند به صورت آنلاین صورت پذیرد. مبلغ پرداختی ۱۰۰۰ ریال قطر برای اسامی عربی و ۱۵۰۰ ریال قطر برای اسامی غیرعربی می باشد. مسئول: وزارت اقتصاد و بازرگانی	کمتر از یک روز (فرآیند آنلاین)	۱۰۰۰ ریال قطر
۲	<b>افتتاح یک حساب بانکی و سپرده سرمایه:</b> بر اساس قانون شرکت های تجاری، شماره ۱۱ سال ۲۰۱۵، سهام داران، سرمایه شرکت را تعیین می کنند. حداقل میزان سرمایه بایستی در بانک جهت ثبت شرکت سپرده گذاری گردد. هنگامی که سرمایه اولیه شرکت سپرده گذاری گردید، فعال اقتصادی یک نامه تاییدیه از بانک دریافت نموده که بعد بایستی آن را همراه با نامه درخواست خود به اداره ثبت شرکت ها ارائه دهد. این میزان سرمایه تا زمان تشکیل شرکت نمی تواند برداشت شود. همچنین شرکت می تواند تصمیم به افتتاح حساب بانکی و اقدام به سپرده گذاری حداقل سرمایه بعد از فرآیند ثبت نام نماید. در این سناریو، کارآفرین می بایست سرمایه شرکت جدید را در بازه ۱۵ روزه بعد از صدور گواهی ثبت بازرگانی (کارت بازرگانی) سپرده گذاری نماید. برای ضمانت اینکه سرمایه شرکت جدید بعد از صدور گواهی ثبت شرکت توسط اداره ثبت شرکت ها، به بانک واریز خواهد شد، وزارت اقتصاد و بازرگانی مقرر کرده است که یکی از مدیران شرکت جدید به بانک رفته و مدارکی را مبنی بر اینکه شرکت متعهد می شود که تا ۱۵ روز آینده سرمایه اولیه را پرداخت خواهد کرد، امضا کند. در صورتیکه سرمایه در زمان فوق الذکر در بالا سپرده گذاری نگردد و هیچ گواهی به وزارت بازرگانی و اقتصاد مبنی بر اثبات سپرده گذاری ارائه نگردد، اداره ثبت بازرگانی، گواهی ثبت بازرگانی شرکت جدید را تا زمان سپرده گذاری مسدود خواهد کرد. مسئول: بانک	یک روز	مجانی
۳	<b>اخذ تاییدیه اساسنامه شرکت از اداره کنترل شرکت بازرگانی:</b> هنگامی که اسم مورد تصویب قرار گرفت، اساسنامه شرکت بایستی بر روی سربرگ اداره تایید صلاحیت در وزارت دادگستری به زبان تنها عربی یا عربی / انگلیسی پرینت شود. سپس اساسنامه بدون امضا شرکت به مسئول اداره شرکت در وزارت اقتصاد و بازرگانی تقدیم می شود که اساسنامه شرکت را با مهر اداره شرکت ها مهر نماید و ضمناً ایشان هیچ نقشی در تهیه این اساسنامه ندارد. مسئول: وزارت اقتصاد و بازرگانی	یک روز	۱۵۰۰ ریال قطر
۴	<b>تاییدیه اساسنامه انجمن در وزارت دادگستری ( پنجره واحد وزارت اقتصاد و بازرگانی):</b>		



<p>۲۴ ریال قطر برای دو سهامدار اول و ۹ ریال قطر برای هر یک از سهامداران اضافه شده</p>	<p>یک روز</p>	<p>اساسنامه شرکت بایستی به زبان عربی با فرمت استاندارد وزارت دادگستری تهیه شود. اداره کنترل شرکت های بازرگانی، این فرم رسمی را قبل از آنکه در اداره تایید صلاحیت به امضا برسد، مهر می نماید. همه کسانی که حق امضا دارند، بایستی در محضر نماینده قانونی وزارت دادگستری در کانتر انجام امور قانونی، حاضر باشند. اساسنامه شرکت بایستی حاوی اطلاعات زیر باشد :</p> <ul style="list-style-type: none"> <li>- اسم شرکت با ذکر "مسئولیت محدود"</li> <li>- مکان شرکت/ آدرس دفتر مرکزی</li> <li>- اهداف شرکت</li> <li>- مدت زمان مشخص</li> <li>- سرمایه اولیه و شیوه ای که این سرمایه اولیه تایید شده است.</li> <li>- محدودیتهای انتقال سهام</li> <li>- اسامی سهام داران</li> <li>- روشی که سود و زیان بین سهامداران توزیع می گردد.</li> <li>- اسامی افرادی که توسط مدیریت شرکت معتمد شناخته می شوند.</li> <li>- ساختار سرمایه</li> </ul> <p>اگر هر یک از سهامداران یک شخص حقوقی باشد، قبل از امضا اساسنامه شرکت لازم است مدارک ذیل برای وزارت دادگستری فراهم نماید:</p> <ul style="list-style-type: none"> <li>- ارائه گواهی قانونی و معتبر دال بر تشکیل شرکت توسط سهامداران/هیات مدیره و تعیین نماینده ای که حق امضای اساسنامه شرکت را داشته باشد.</li> <li>- ارائه گواهی معتبر و قانونی از شرکت و یا اسناد معادل آن</li> <li>- ارائه اساسنامه معتبر و قانونی شرکت</li> <li>- تهیه نسخه کپی از پاسپورت نماینده قانونی شرکت که حق امضا اساسنامه را دارد.</li> </ul> <p>مسئول: دپارتمان احراز صلاحیت وزارت دادگستری</p>	
<p>۲۲۰۰ ریال قطر ( اتاق بازرگانی)+ ۵۰۰-۵۰۰۰ ریال قطر(ثبت تجاری)</p>	<p>یک روز (همزمان با فرآیندهای قبلی)</p>	<p>۵ ثبت نام در اداره ثبت تجاری و اتاق بازرگانی و صنایع در پنجره واحد وزارت اقتصاد و بازرگانی:</p> <p>کارآفرین اکنون با مراجعه به پنجره واحد (یک میز) وزارت اقتصاد و بازرگانی جهت ثبت نام در اداره ثبت تجاری و اتاق بازرگانی و صنایع اقدام می نماید. قبل از ماه می سال ۲۰۱۱، فعال اقتصادی می بایست جهت ثبت نام ، به دو میز مختلف مراجعه نماید.</p> <p>مدارک زیر برای ثبت نام در اتاق بازرگانی و صنایع مورد نیاز می باشد:</p> <ul style="list-style-type: none"> <li>- فرم درخواست قانونی تکمیل شده که به امضا مدیران و نمایندگان شرکت رسیده باشد.</li> <li>- فرم های مربوط به اتاق بازرگانی</li> <li>- اساسنامه تایید شده اصلی شرکت و پیش نویس تصویب شده</li> <li>- کپی از کارت های شناسایی صاحبان امضا</li> </ul> <p>مدارک زیر باید برای ثبت تجاری ارائه گردند:</p> <ul style="list-style-type: none"> <li>- فرم درخواست تکمیل شده قانونی</li> </ul>	

		<ul style="list-style-type: none"> <li>- کپی از قولنامه و اساسنامه شرکت</li> <li>- کپی از رسید تایید پرداخت قبوض اداری مربوط به بازبینی قولنامه و اساسنامه شرکت</li> <li>- کپی از گواهی سپرده سرمایه راه اندازی شرکت که توسط بانک قطر تایید گردیده است.</li> <li>- کپی از کارت های شناسایی شرکا</li> </ul> <p>هزینه ثبت نام شرکت در اداره ثبت تجاری بستگی به حوزه فعالیت شرکت دارد اما در اتاق بازرگانی و صنایع وابسته به سرمایه شرکت است.</p> <p>ذکر این نکته مهم است که هیچ گواهی از اتاق بازرگانی و صنایع صادر نمی شود اما در گواهی ثبت تجاری شرکت ذکر خواهد که در اتاق بازرگانی و صنایع ثبت نام شده است.</p> <p>مسئول: وزارت اقتصاد و بازرگانی</p>	
<p>۱۰۰۲۰ ریال قطر (مجوز تجارت) + ۵۰ ریال قطر (هر متر مربع مجوز تابلو)</p>	<p>یک روز (همزمان با فرآیندهای قبلی)</p>	<p><b>۶</b></p> <p><b>اخذ مجوز نصب تابلوی شرکت و مجوز تجاری از شهرداری دوحه (پنجره واحد در وزارت اقتصاد و بازرگانی):</b></p> <p>مدارک زیر باید به دفتر استاندارد شهرداری ارائه گردند که مجوز تجارت صادر شود:</p> <ul style="list-style-type: none"> <li>- قرارداد اجاره امضا شده اصلی دفاتری که دفتر اصلی شرکت در آنجا واقع شده است/ این قرارداد باید به زبان عربی یا عربی-انگلیسی باشد.</li> <li>- عکس از ساختمان شرکت هم از نمای درونی و هم از نمای بیرونی</li> <li>- کپی از گواهی مالکیت دارایی های اجاره ای</li> <li>- کپی از گواهی تکمیل ساختمان</li> <li>- کپی از گواهی ثبت تجاری شرکت</li> <li>- کپی کارت شناسایی فردی که فرم های درخواست را امضا می کند.</li> <li>- کپی از گواهی حمایت مدنی: یک گواهی برای دارایی ها و دیگری برای دفتری که اجاره شده است.</li> <li>- در شرایطی که مالک دفتر اجاره شده یک شرکت (شخص حقوقی) باشد مدارک زیر نیاز می باشد: <ul style="list-style-type: none"> <li>• یک کپی از گواهی ثبت تجاری صاحب دفتر اجاره شده</li> <li>• کپی کارت شناسایی صاحبان حق امضا از طرف مالک املاک اجاره ای</li> <li>• فرم های درخواست مجوز تجاری</li> </ul> </li> </ul> <p>مدارک زیر برای صدور مجوز تابلوی شرکت ضروری است:</p> <ul style="list-style-type: none"> <li>- طرح تابلویی که اسم شرکت باید به زبان عربی و انگلیسی نوشته شود.</li> <li>- فرم درخواست تابلو</li> </ul> <p>هزینه اخذ یک مجوز تجاری جدید ۱۰۰۲۰ ریال قطر می باشد. هزینه تابلو برای هر متر مربع ۵۰ تا ۱۵۰ ریال قطر می باشد. شهرداری معمولا بازرسان</p>	

		خود را به محوطه شرکت می فرستد که این کار قبل از اعطا مجوز تجاری صورت می پذیرد. مسئول: شهرداری دوحه	
۷	یک روز مجانی	<p><b>ثبت نام برای مالیات و اخذ شماره شناسایی مالیات (TIN):</b></p> <p>جهت ثبت نام برای مالیات در اداره مالیات وزارت دارایی، مدارک زیر باید ارائه گردند:</p> <ul style="list-style-type: none"> <li>- اساسنامه شرکت</li> <li>- کپی از کارت های شناسایی بنیانگذاران و شرکای شرکت</li> <li>- ثبت تجاری شرکت (CR)</li> <li>- مجوز تجاری</li> <li>- گواهی ثبت ملکی شرکت و شماره ثبت در اداره آب و برق (kahramaa)</li> <li>- گواهی انتصاب حسابرسان شرکت</li> </ul> <p>بر اساس قوانین مالیات، هر شرکت بایستی برای مالیات در اداره مالیات ثبت نام نماید در غیر اینصورت جریمه خواهد شد. این گام بایستی در اولین ماه از تاسیس شرکت برداشته شود و شرکت می تواند فعالیت های تجاری خود را پس از دریافت مجوز بازرگانی خود دریافت نمایند.</p> <p>مسئول: اداره مالیات و درآمد در وزارت دارایی</p>	
۸	دو روز ۱۵۰ ریال قطر	<p><b>ساخت مهر شرکت:</b></p> <p>عملاً هر شرکت یک مهر برای خود می سازد. مدارک و مستندات شرکت قبل از ارائه به مراکز دولتی باید مهر شوند. مهر شرکت بیشتر برای مدارکی که باید مهر شده به مراجع ذیصلاح ارائه شوند، مورد نیاز است.</p> <p>برای ساخت یک مهر باید مدارک زیر، اصولی و طبق مقررات به فروشگاه مربوطه ارائه شوند:</p> <ul style="list-style-type: none"> <li>- یک نامه درخواست ساخت مهر شرکت توسط صاحب حق امضا از طرف شرکت به فروشگاه مربوطه</li> <li>- کپی کارت شناسایی یا پاسپورت صاحب حق امضا شرکت که در بند ۱، درخواست ساخت مهر شرکت را داده است.</li> <li>- کپی از ثبت تجاری شرکت</li> </ul> <p>مسئول: سازنده مهر</p>	

منبع: Doing Business 2017

شرکت های خصوصی با مسئولیت محدود (LLC) بر اساس ماده ۸ قانون شرکت ها تاسیس می شوند. این شرکت ها در اکثر زمینه های اقتصادی به جز بانکداری، بیمه و سرمایه گذاری مالی از طرف دیگران می توانند فعالیت داشته باشند. تاسیس این شرکتها بدون نیاز به حداقل سرمایه و یکی از آسانترین راه ها برای سهامدار خارجی برای حضور قانونی در قطر می باشد. با این حال، بعضی از محدودیت ها برای سرمایه گذاری خارجی وجود دارند. قانون شماره (۱۳) سال ۲۰۰۰، در رابطه با کنترل سرمایه غیر قطری برای سرمایه گذاری در امور اقتصادی (قانون سرمایه گذاری خارجی) بیان می دارد که یک شهروند قطری باید

حداقل ۵۱٪ از سهم سرمایه شرکت LLC را داشته باشد. تنها وزیر اقتصاد و بازرگانی میتواند معافیت از این قانون را برای سرمایه گذار خارجی فراهم کند تا ۱۰۰٪ مالکیت شرکت در بعضی بخش های مشخص اقتصاد متعلق به سرمایه گذار خارجی باشد. هرچند که احتمال این امر بسیار کم است. معمولترین، سریعترین و کم در دسترترین راه، سرمایه گذاری مشترک (JV) با یک قطری می باشد.

یک شرکت LLC باید حداقل ۱ و حداکثر ۵۰ سهامدار داشته باشد و نمیتواند سهام های خود را به عموم بدهد.

### جدول شماره ۱۰ - ماتریس ارزیابی ریسک در قطر

منبع ریسک	احتمال وقوع ریسک	نوع ریسک
سرمایه گذاری در زیرساخت ها	متوسط	هزینه های بالا برای زیرساخت می تواند منجر به افزایش تورم شده که این باعث تعویق پروژه و افزایش هزینه های جاری می گردد. همزمان، باعث کاهش سود سهام پروژه مورد نظر و افزایش وام های ناکارآمد در سیستم بانکی خواهد شد. بهبود سیستم های هشدار سریع که بانک مرکزی قطر طراحی کرده است و همچنین سیستم جامع مدیریت سرمایه گذاری با رویه های سخت برای پروژه های منتخب، کمک به مدیریت این ریسک ها نموده است.
طولانی شدن زمان رشد با سرعت کمتر در اقتصاد های پیشرفته و بازارهای نوظهور	متوسط تا بالا	رشد کند جهانی می تواند قیمت هیدروکربن را کاهش داده و تقاضا را برای صادرات آن کم نماید. این عمل منجر به کاهش درآمدهای مالی دولت قطر، کاهش ذخیره دارایی سازمان سرمایه گذاری قطر و تخریب برنامه های تخصیص اعتبار برای پروژه های سرمایه گذاری می گردد. در نتیجه سیاست گذاران یک رویه ای را برای کاهش هزینه های عمومی با عواقب منفی، برای رشد محصولات غیر هیدروکربن اتخاذ می نمایند. این سیاست های مالی می تواند اثرات منفی را کاهش دهد و سیاست گذاران همچنین سیاست های مختلفی را در جهت کاهش آثار منفی در بازه زمانی میان مدت اتخاذ خواهند کرد.
افزایش نوسان در بازار مالی مرتبط با سیاست های پولی موجود در اقتصادهای پیشرفته	بالا	افزایش هزینه های مالی در بازارهای داخلی و بین المللی می تواند منجر به کاهش روند اجرای برنامه های سرمایه گذاری قطر گردد. حاشیه های سود بانکی کاهش یافته و برخی از بانک های خصوصی وابسته به سرمایه گذاری های عمده با فشار مالی و پولی روبرو خواهند شد. سیاست های منعطف مالی و چارچوب این سیاست ها برای کاهش اثرات منفی خواهد بود.

<p>ظهور فشارهای مالی در حوزه یورو و به علت تاخیر یا انجام ناقص تعهدات</p>	<p>متوسط</p>	<p>هزینه های سرمایه گذاری شرکت ها و بانک ها افزایش یافته و اعتبارات خارجی قابل دسترس در میان انبوهی از عدم قطعیت ناپدید خواهد شد. ارزش دارایی های سازمان سرمایه گذاری قطر و قیمت هیدروکربن نزول یافته و برخی از بانک ها با فشارهای مالی روبرو خواهند شد. این فشارها می توانند با تزریق پول توسط بانک مرکزی قطر و تخصیص منابع به سازمان سرمایه گذاری قطر و همچنین تزریق پول به سیستم بانکی داخلی قطر توسط موسسات اعتباری خارجی، مهار و کنترل شوند.</p>
<p>کاهش مداوم قیمت نفت و گاز به علت ظرفیت های بیش از حد می تواند رخ دهد همچنین قطع ذخایر نفت و گاز می تواند باعث بالا نگه داشتن قیمت ها گردد.</p>	<p>متوسط</p>	<p>در صورت کاهش قیمت هیدروکربن، درآمدهای مالی دولت قطر و اعتماد بخش خصوصی کاهش خواهد یافت و منجر به کاهش دارایی های سازمان سرمایه گذاری قطر و کاهش هزینه های عمومی و در نهایت منجر به کاهش اختصاص بودجه برای برنامه های سرمایه گذاری خواهد شد و کاهش رشد محصولات غیرهیدروکربنی را در پی خواهد داشت. قطر می تواند به سوی سیاست های منعطف مالی بزرگ حرکت نماید در حالیکه سیاست های متنوع اقتصادی سرعت در حال شکل گیری است. تولید گاز مایع طبیعی با قیمت پایین، قراردادهای طولانی مدت و بندهای مندرج در قرارداد های گازی می توانند بخشی از ریسک ها را کاهش دهند. در صورتیکه قیمت های هیدروکربن افزایش یابد، اثرات برعکس خواهند بود.</p>
<p>قطع سیستم حمل و نقل در اثر ظهور ریسک های جغرافیای سیاسی و منطقه ای</p>	<p>پایین</p>	<p>بستن موقت مرزهای زمینی باعث افزایش قیمت های موارد مشخصی خواهد شد که شامل برخی مواد غذایی و مصالح ساختمانی می باشد. انسداد موقت تنگه هرمز اثرات نامطلوبی بر روی صادرات هیدروکربن خواهد گذاشت. قطع زنجیره تامین می تواند با آزادسازی ذخایر استراتژیک مواد غذایی و مصالح ساختمانی و استفاده از سیاست های حمایت مالی قطر، روند کاهشی داشته باشد.</p>

منبع: صندوق بین المللی پول (IMF)

فصل سوم:

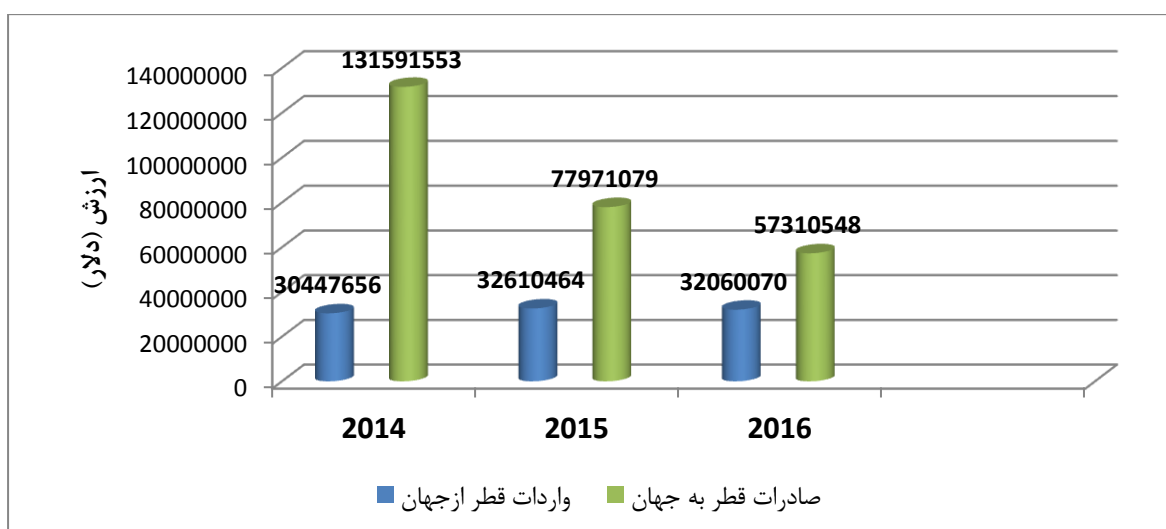
تجارت قطر

### ۳.۱. تجارت قطر با جهان

بر اساس آمار ITC میزان واردات قطر از جهان در ۹۹ فصل تعرفه ای در سال ۲۰۱۶ معادل ۳۲,۰۶۰,۰۷۰ هزار دلار که در مقایسه با میزان واردات کشور قطر از جهان در سال ۲۰۱۵ که معادل ۳۲,۶۱۰,۴۶۴ هزار دلار می باشد، ۰,۰۲ درصد کاهش داشته است.

صادرات کشور قطر به جهان در سال ۲۰۱۶ معادل ۵۷,۳۱۰,۵۴۸ هزار دلار می باشد و دارای یک تراز مثبت تجاری بالغ بر ۲۵,۲۵۰,۴۷۸ هزار دلار در سال مذکور می باشد. این در حالی است که تراز مذکور در سال ۲۰۱۵، حدود ۴۵,۳۶۰,۶۱۵ هزار دلار بوده است. شایان ذکر است صادرات کشور قطر به جهان در سال ۲۰۱۶ نسبت به سال ۲۰۱۵، حدود ۲۶.۵ درصد کاهش و در سال ۲۰۱۵ نسبت به سال ۲۰۱۴ (۱۳۱ میلیارد دلار) بالغ بر ۴۰ درصد کاهش داشته است.

نمودار شماره ۳۳- مبادلات تجاری قطر با جهان طی سال های ۲۰۱۶-۲۰۱۴



منبع: ITC

جدول شماره ۱۱- فصل های عمده وارداتی قطر از جهان در گروه صنعت (هزار دلار)

سال ۲۰۱۶	سال ۲۰۱۵	شرح کالا	شماره فصل
۵,۳۵۹,۶۹۸	5,078,118	راکتورهای هسته ای، دیگ های بخار و آبگرم، ماشین آلات و وسایل مکانیکی، اجزا و قطعات	'84
3,764,875	4,433,328	وسایل نقلیه زمینی غیر از نواقل روی خط راه آهن یا تراموای	'87
3,230,370	3,387,830	ماشین آلات و دستگاههای برقی و اجزا و قطعات	'85
1,974,764	1,970,۷۹۱	وسایل نقلیه هوایی، فضایی و اجزا و قطعات	'88
1,549,464	1,832,080	مصنوعات از چدن و آهن و فولاد	'73

منبع: ITC

نمودار شماره ۳۴ - فصل های عمده وارداتی قطر از جهان در گروه صنعت طی سال ۲۰۱۵ و ۲۰۱۶



منبع: ITC

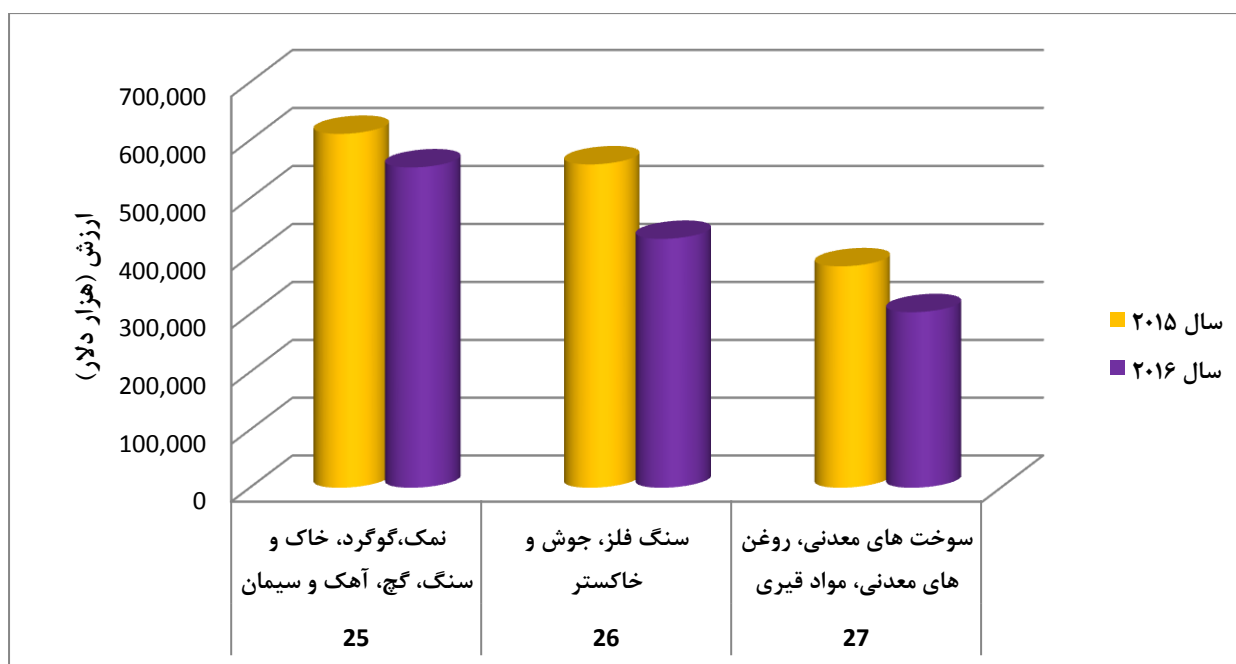
جدول شماره ۱۲ - فصل های عمده وارداتی قطر از جهان در گروه معدن (هزار دلار)

شماره فصل	شرح کالا	سال ۲۰۱۵	سال ۲۰۱۶
'25	نمک، گوگرد، خاک و سنگ، گچ، آهک و سیمان	611,271	553,407
'26	سنگ فلز، جوش و خاکستر	558,666	430,211
'27	سوخت های معدنی، روغن های معدنی، مواد قیری	382,875	303,760

منبع: ITC



نمودار شماره ۳۵ – فصل های عمده وارداتی قطر از جهان در گروه معدن طی سال ۲۰۱۵ و ۲۰۱۶



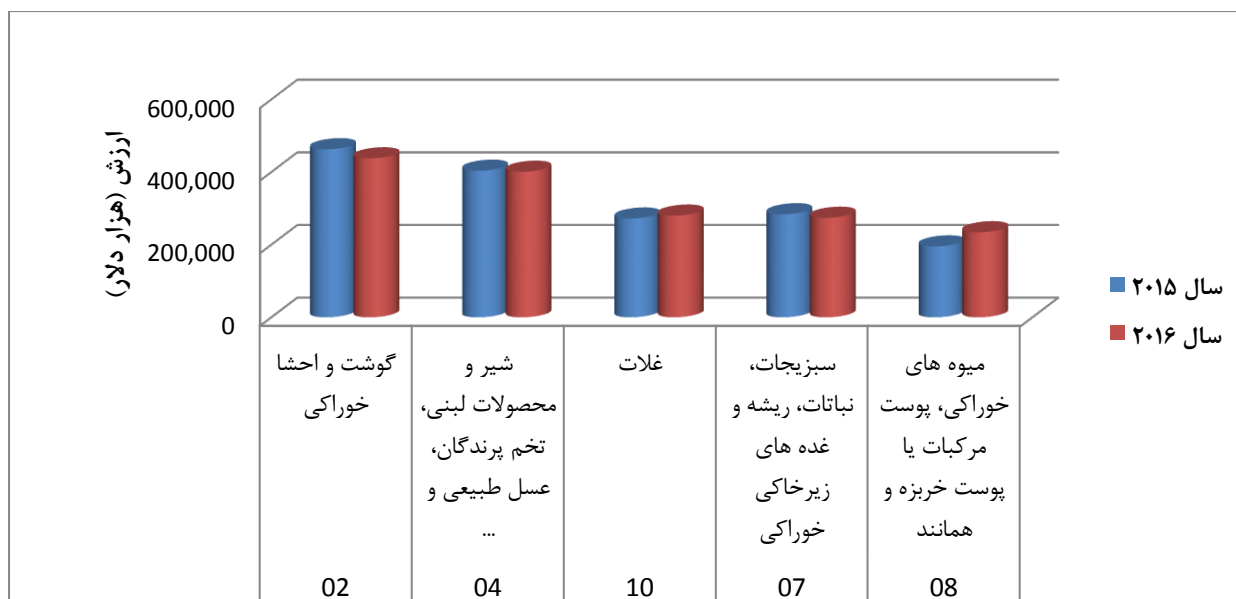
منبع: ITC

جدول شماره ۱۳ – فصل های عمده وارداتی قطر از جهان در گروه کشاورزی (هزار دلار)

سال	سال	شرح کالا	شماره فصل
۲۰۱۶	۲۰۱۵		
437,752	462,730	گوشت و احشا خوراکی	'02
400,725	403,598	شیر و محصولات لبنی، تخم پرندگان، عسل	'04
280,023	271,982	غلات	'10
274,059	283,706	سبزیجات، نباتات، ریشه...	'07
234,206	195,223	میوه های خوراکی، پوست مرکبات یا پوست خربزه و همانند	'08

منبع: ITC

نمودار شماره ۳۶ - فصل های عمده وارداتی قطر از جهان در گروه کشاورزی طی سال ۲۰۱۵ و ۲۰۱۶



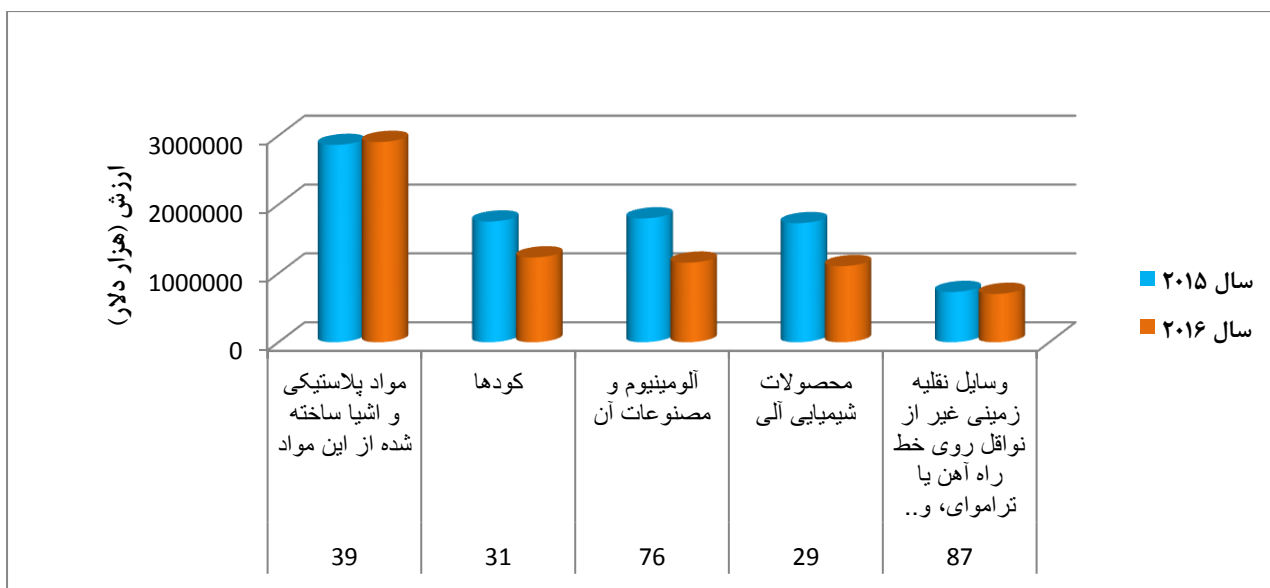
منبع: ITC

جدول شماره ۱۴ - فصل های عمده صادراتی قطر به جهان در گروه صنعت (هزار دلار)

سال ۲۰۱۶	سال ۲۰۱۵	شرح کالا	شماره فصل
2907769	2864836	مواد پلاستیکی و اشیا ساخته شده از این مواد	'۳۹
1231537	1752540	کودها	'۳۱
1154808	1797677	آلومینیوم و مصنوعات آن	'۷۶
1105284	1728798	محصولات شیمیایی آلی	'۲۹
701307	728823	وسایل نقلیه زمینی غیر از نواقل روی خط راه آهن یا تراموای، و..	'۸۷

منبع: ITC

نمودار شماره ۳۷ - فصل های عمده صادراتی قطر به جهان در گروه صنعت طی سال ۲۰۱۵ و ۲۰۱۶



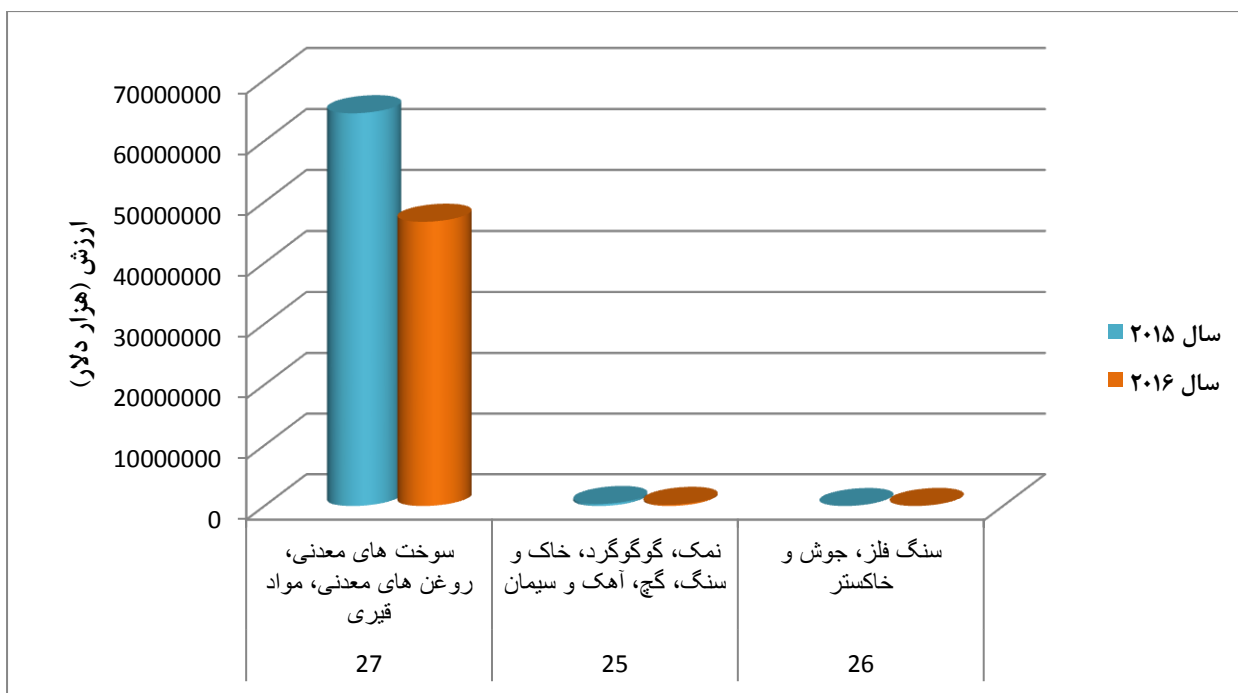
منبع: ITC

جدول شماره ۱۵ - فصل های عمده صادراتی قطر به جهان در گروه معدن (هزار دلار)

شماره فصل	شرح کالا	سال ۲۰۱۵	سال ۲۰۱۶
۲۷	سوخت های معدنی، روغن های معدنی، مواد قیری	64534030	46739273
۲۵	نمک، گوگرد، خاک و سنگ، گچ، آهک و سیمان	335616	200409
۲۶	سنگ فلز، جوش و خاکستر	10367	13159

منبع: ITC

نمودار شماره ۳۸ - فصل های عمده صادراتی قطر به جهان در گروه معدن طی سال ۲۰۱۵ و ۲۰۱۶



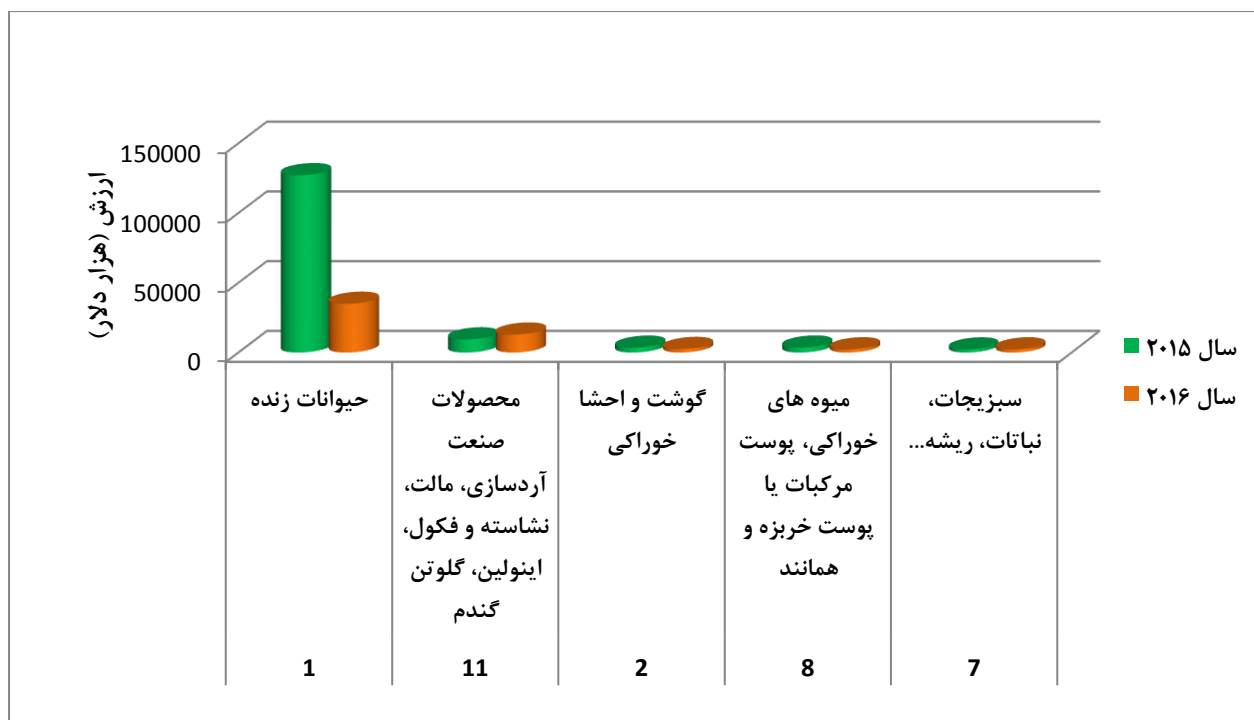
منبع: ITC

جدول شماره ۱۶ - فصل های عمده صادراتی قطر به جهان در گروه کشاورزی (هزار دلار)

شماره فصل	شرح کالا	سال ۲۰۱۵	سال ۲۰۱۶
۱۰۱	حیوانات زنده	127092	34926
۱۱	محصولات صنعت آردسازی، مالت، نشاسته و فکول، اینولین، گلوتن گندم	9410	12830
۱۰۲	گوشت و احشا خوراکی	3462	2514
۱۰۸	میوه های خوراکی، پوست مرکبات یا پوست خربزه و همانند	3529	2263
۱۰۷	سبزیجات، نباتات، ریشه...	2192	2224

منبع: ITC

نمودار شماره ۳۹ - فصل های عمده صادراتی قطر به جهان در گروه کشاورزی طی سال ۲۰۱۵ و ۲۰۱۶



منبع: ITC

جدول شماره ۱۷ - بیست کشور عمده مقصد صادراتی قطر در سال ۲۰۱۶

ردیف	عمده کشورهای مقصد صادراتی قطر	ارزش (هزار دلار)
۱	ژاپن	10935048
۲	جمهوری کره	8968702
۳	هند	7380697
۴	چین	4485834
۵	امارات متحده عربی	3757004
۶	سنگاپور	3003114
۷	تایلند	2191796
۸	انگلیس	1875828
۹	چین تایپه	1851830
۱۰	مصر	1113449
۱۱	ایتالیا	1104302
۱۲	بلژیک	854556
۱۳	پاکستان	697239
۱۴	ایالات متحده آمریکا	683458
۱۵	مالزی	665786
۱۶	کویت	569363
۱۷	اسپانیا	549395
۱۸	عربستان سعودی	519263

379292	ترکیه	۱۹
369076	اندونزی	۲۰

منبع: ITC

جدول شماره ۱۸ - بیست کشور عمده مبدا وارداتی قطر در سال ۲۰۱۶

ارزش (هزار دلار)	عمده کشورهای مبدا وارداتی قطر	ردیف
4606487	آمریکا	۱
3320172	چین	۲
2970442	آلمان	۳
2914313	امارات متحده عربی	۴
2140019	ژاپن	۵
1384467	عربستان سعودی	۶
1315034	انگلیس	۷
1290270	ایتالیا	۸
1196730	هند	۹
1031083	فرانسه	۱۰
859237	سوئیس	۱۱
675202	جمهوری کره	۱۲
539885	ترکیه	۱۳
524489	استرالیا	۱۴
427891	تایلند	۱۵
423504	اسپانیا	۱۶
393975	برزیل	۱۷
370593	عمان	۱۸
358564	سنگاپور	۱۹
329898	کانادا	۲۰

منبع: ITC

جدول شماره ۱۹ - ترکیب تجارت قطر در هر گروه کالایی در سال ۲۰۱۶

ردیف	شماره فصل	شرح کالا	میزان صادرات از کل تجارت (هزار دلار)	میزان واردات از کل تجارت (هزار دلار)
1	'27	سوخت های معدنی، روغن های معدنی و محصولات حاصل از تقطیر آن ها، مواد قیری و موم های معدنی	46135872	176676
2	'39	مواد پلاستیکی و اشیاء ساخته شده از این مواد	2092012	478492
3	'76	آلومینیوم و مصنوعات از آلومینیوم	1206147	127779
4	'31	کودها	1079382	4618
5	'29	محصولات شیمیایی آلی	914548	102619
6	'28	محصولات شیمیایی غیرآلی، ترکیبات آلی یا غیر آلی فلزات گرانبها...	579165	377970
7	'99	کالاهایی که در جای دیگر مشخص نشده	469183	1337767
8	'71	مروارید طبیعی یا پرورده، سنگ های گرانبها یا نیمه گرانبها، فلزات گرانبها، فلزات دارای روکش یا پوشش از فلزات گرانبها و اشیاء ساخته شده از این مواد، زیورآلات بدلی، سکه	270709	1137382
9	'25	نمک، گوگرد، خاک و سنگ، گچ، آهک و سیمان	187457	57575
10	'84	راکتورهای هسته ای، دیگ های بخار و آبگرم، ماشین آلات و وسایل مکانیکی، اجزا و قطعات آن ها	156059	3968197
11	'72	کشتی ها، قایق ها و شناورزها	130176	213104
12	'38	محصولات گوناگون صنایع شیمیایی	104696	277340
13	'89	کشتی ها، قایق ها و شناورزها	97581	187680
14	'74	مس و مصنوعات از مس	48777	68967
15	'85	ماشین آلات و دستگاه های برقی و اجزا و قطعات آن ها، دستگاه های ضبط و پخش صوت، دستگاه های ضبط و پخش صوت و تصویر تلویزیونی...	44652	1941625
16	'73	مصنوعات از چدن، آهن و فولاد	28724	980551
17	'26	سنگ فلز، جوش و خاکستر	27470	134480
18	'91	اشیاء صنعت ساعت سازی	23272	191739
19	'34	صابون، مواد آلی تانسوآکتیف، فرآورده های برای ...	18281	93369
20	'90	آلات و دستگاه های اپتیک، عکاسی، سینماتوگرافی، سنجش، کنترل، دقت سنجی، آلات و دستگاه های طبی - جراحی، اجزا و قطعات و متفرعات آن ها	10808	468965
21	'87	وسایل نقلیه زمینی غیر از نواقل روی خط راه آهن یا تراموای، و...	9602	2750359
22	'11	محصولات صنعت آردسازی، مالت، نشاسته و فکول، اینولین و گلو تن گندم	9534	15598
23	'88	وسایل نقلیه هوایی، فضایی و اجزا و قطعات آن ها	9230	5054665
24	'30	محصولات دارویی	8630	292438
25	'22	نوشابه ها، آبگون های الکلی و سرکه	7820	112770
26	'01	حیوانات زنده	7683	140713
27	'97	اشیاء هنری، اشیاء کلکسیون یا عتیقه	4933	44225
28	'21	فرآورده های خوراکی گوناگون	4835	102096
29	'41	پوست خام (غیر از پوست های نرم) و چرم	4308	3868
30	'47	خمیر چوب یا سایر مواد الیافی سلولزی، کاغذ یا مقوا برای بازیافت (آخال و ضایعات)	3200	751
31	'40	کائوچو و اشیاء ساخته شده از کائوچو	3120	168055
32	'48	کاغذ و مقوا، اشیاء ساخته شده از خمیر کاغذ، از کاغذ یا از مقوا	2973	111822
33	'62	لباس و متفرعات لباس، غیر کشباف یا غیر قلاب باف	2296	181466

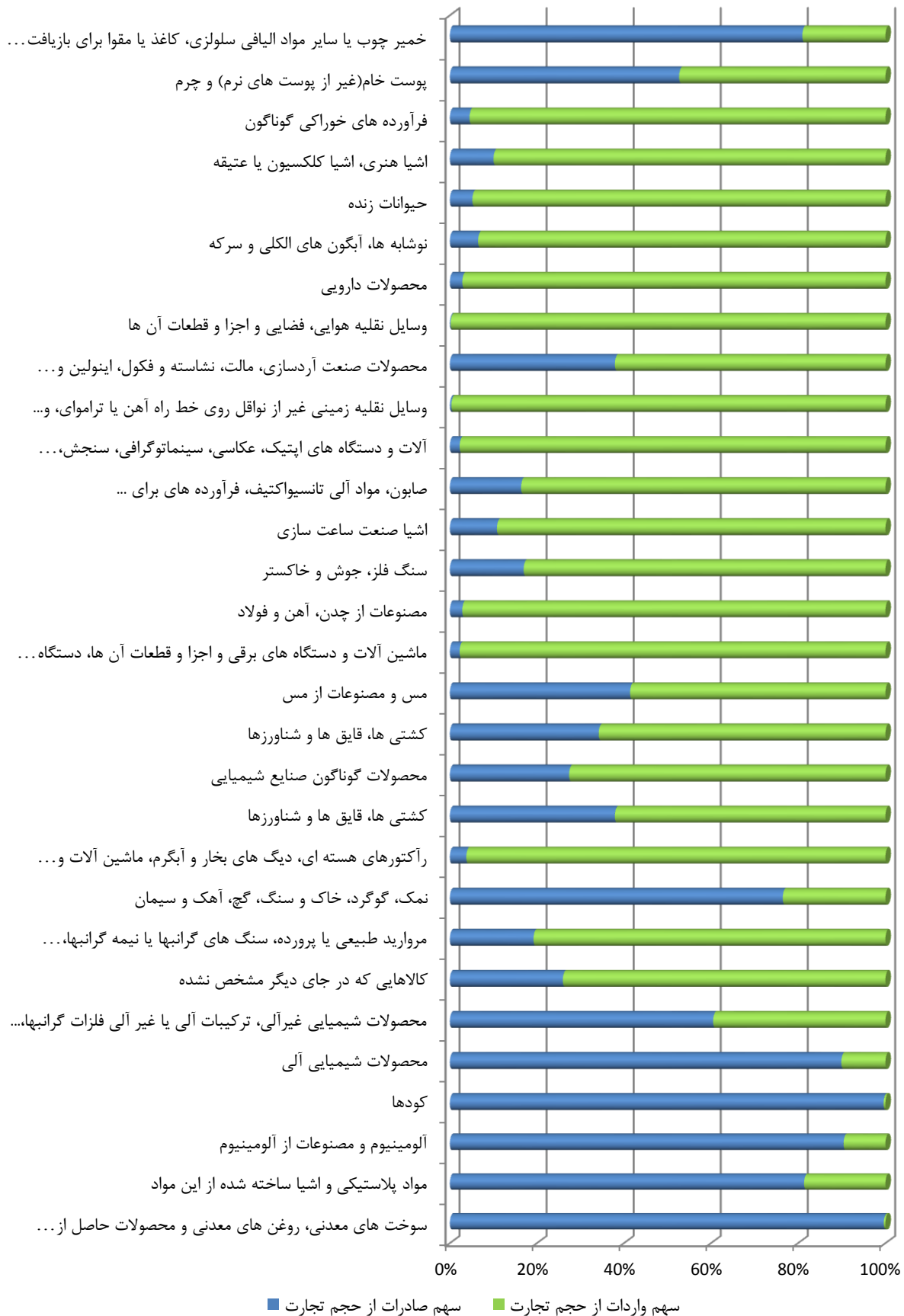
749042	2168	میل، میل های طبی - جراحی، اسباب تختخواب و همانند، چراغ و وسایل روشنایی، چراغ های تبلیغاتی علائم نورانی، تالوهای نورانی راهنما و اشیا همانند، ساختمان های پیش ساخته	'94	34
60943	1812	سایر اشیا نسجی دوخته و محیا ...	'63	35
49525	1581	ابزارها، ابزارآلات، مصنوعات چاقوسازی، قاشق و چنگال، از فلزات معمولی، اجزا و قطعات این مصنوعات از فلزات معمولی	'82	36
74099	1410	اشیا ساخته شده از چرم، مصنوعات زین و برگ سازی، لوازم سفر، کیف های دستی و محفظه های همانند، اشیا ساخته شده از روده ...	'42	37
36903	1329	چربی ها و روغن های حیوانی یا نباتی، فرآورده های حاصل از تفکیک آن ها، چربی های خوراکی آماده، موم های حیوانی یا نباتی	'15	38
525	1229	سایر محصولات حیوانی	'05	39
47698	1111	ماهی ها و قشرداران، صدفداران و سایر آبزیان فاقد ستون فقرات	'03	40
59647	854	کتاب، روزنامه، تصویر و سایر محصولات صنعت چاپ، دستنوشته ها، تایپ شده ها و نقشه ها	'49	41
63459	652	عصاره های دباغی یا رنگرزی، تانن ها و مشتقات آن ها، مواد...	'32	42
78159	634	کفش، گتر و اشیا همانند، اجزای این اشیا	'64	43
103719	608	لباس و متفرعات لباس، کشباف یا قلاب باف	'61	44
65526	603	مصنوعات گوناگون از فلزات معمولی	'83	45
2659	600	سرب و مصنوعات از سرب	'78	46
263359	427	مصنوعات از سنگ، گچ، سیمان، پنبه نسوز ..	'68	47
162548	425	فرآورده های غلات، آرد، نشاسته، فکول یا شیر، نان های شیرینی	'19	48
51376	382	لکوموتیوهای راه آهن یا تراموای، نواقل روی خط ...	'86	49
111932	345	شیشه و مصنوعات شیشه ای	'70	50
125077	328	میوه های خوراکی، پوست مرکبات یا پوست خربزه و همانند	'08	51
146138	326	روغن های اسانسی و شبه رزین ها(رزینوئیدها)، محصولات ...	'33	52
6509	305	روی و مصنوعات از روی	'79	53
22702	289	سایر فلزات معمولی، سرمت ها، مصنوعات از این مواد	'54	54
311194	259	قلع و مصنوعات از قلع	'04	55
193481	258	چوب و اشیا چوبی، ذغال چوب	'44	56
67635	175	بازیچه، اسباب بازی و لوازم ورزشی، اجزا و قطعات و متفرعات آن ها	'95	57
189774	163	سبزیجات، نباتات، ریشه و غده های زیرخاکی خوراکی	'07	58
176102	159	محصولات سرامیکی	'69	59
142692	158	غلات	'10	60
9473	142	نیکل و مصنوعات از نیکل	'75	61
42880	130	فرش و سایر کفپوش ها از مواد نسجی	'57	62
13962	120	مواد آلومینوئید، محصولات بر اساس نشاسته یا فکول تغییر یافته...	'35	63
68359	111	مصنوعات گوناگون	'96	64
86159	78	فرآورده ها از سبزیجات، میوه ها یا سایر اجزای نباتات	'20	65
28125	70	اسلحه و مهمات، اجزا و قطعات و متفرعات آن ها	'93	66
45718	69	فرآورده های گوشت، ماهی یا قشرداران، صدف داران یا سایر آبزیان فاقد ستون فقرات	'16	67
6821	66	پنبه	'52	68
369947	49	گوشت و احشا خوراکی	'02	69
63163	42	کاکائو و فرآورده های آن	'18	70
4993	36	کلاه و اجزای کلاه	'65	71



988	35	پوست های نرم طبیعی و پوستهای نرم بدلی، اشیاء ساخته شده از آنها	'43	72
1524	33	آلات موسیقی، اجزا و قطعات و متفرعات این آلات	'92	73
3068	30	پشم، موی نرم (کرک) یا زیر حیوان، نخ و پارچه های تاروپودباف از موی یال و دم	'51	74
36723	30	قهوه، چای، ماته و ادویه	'09	75
23657	28	نباتات زنده و محصولات گلکاری	'06	76
11063	16	دانه و میوه های روغن دار، دانه و بذر میوه های گوناگون، نباتات صنعتی یا دارویی، کاه و نواله	'12	77
25388	15	الیاف سنتتیک یا مصنوعی غیریکسره (staple Man-Made)	'55	78
49978	13	سایر فلزات معمولی، سرمت ها، مصنوعات از این مواد	'81	79
10622	10	قلع و مصنوعات از قلع	'23	80
23782	8	اوات، نمد و پارچه های نبافته، نخ های ویژه، ریسمان، طناب، کابل و غیره	'56	81
950	8	مصنوعات حصیربافی یا سبد بافی	'46	82
72076	7	توتون و تنباکو و بدل توتون و تنباکوی ساخته شده	'24	83
7004	5	پارچه های نسجی آغشته، اندوده، پوشاننده یا مطبق شده، اشیاء نسجی از ..	'59	84
3247	4	پارچه های کشیاف یا قلاب باف	'60	85
7271	3	پارچه های تاروپودباف مخصوص، پارچه های نسجی منگوله باف ...	'58	86
4689	3	سایر الیاف نسجی نباتی، نخ کاغذی و پارچه های تاروپوباف از نخ کاغذی	'53	87
28659	3	قند، شکر و شیرینی	'17	88
221	2	مواد قابل بافت، سایر محصولات نباتی	'14	89
5134	2	محصولات عکاسی و سینماتوگرافی	'37	90
1155	1	انگم ها، صمغ ها، رزین ها و سایر شیره ها و عصاره های نباتی	'13	91
2689	1	ابریشم	'50	92
1477	1	چتر بارانی، چتر آفتابی، عصا، عصای صندلی شو، شلاق، تازیانه و اجز آنها	'66	93
4785	1	پر و پر نرم آماده و اشیاء ساخته شده از پر یا از پر نرم، گل های مصنوعی، اشیاء ساخته شده از موی انسان	'67	94
1123		چوب پنبه و اشیاء ساخته شده از چوب پنبه	'45	95
5357		باروت و مواد منفجره ...	'36	96
935		قلع و مصنوعات از قلع	'80	97

منبع: ITC

نمودار شماره ۴۰ - ترکیب تجارت قطر در هر گروه کالایی در سال ۲۰۱۶



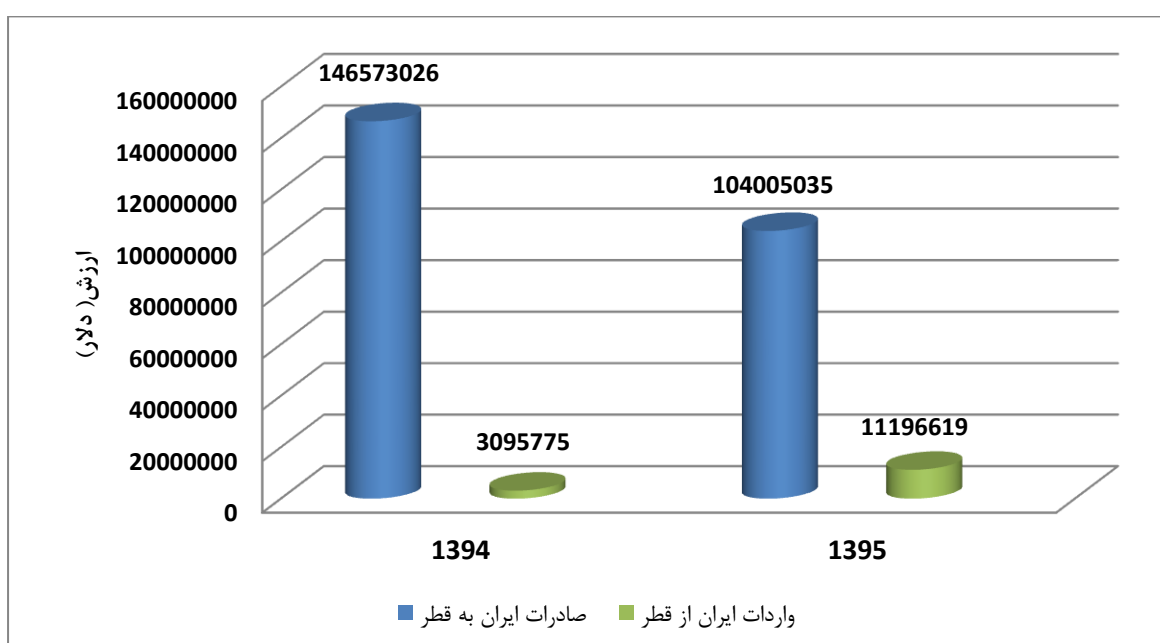
ادامه نمودار شماره ۴۰- ترکیب تجارت قطر در هر گروه کالایی در سال ۲۰۱۶



### ۳.۲. تجارت قطر با ایران

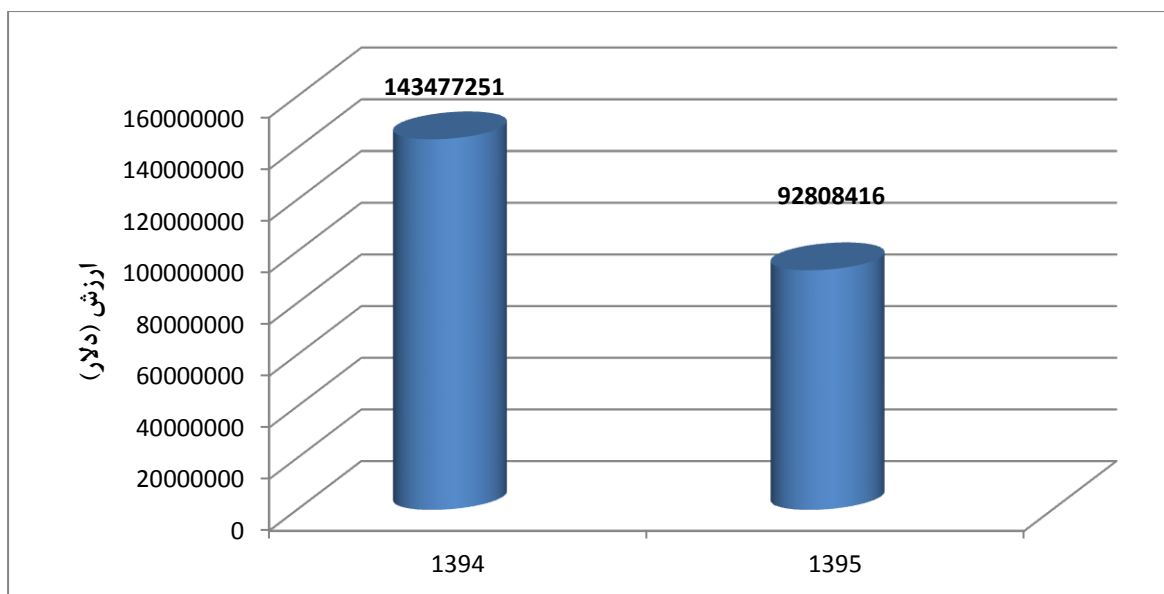
بر اساس آمار تجارت خارجی گمرک جمهوری اسلامی ایران، با توجه به نمودار های شماره ۴۱ و ۴۲، در ۱۲ ماهه ۱۳۹۵، میزان واردات ایران از کشور قطر ۱۱،۱۹۶،۶۱۹ دلار و میزان صادرات ایران به قطر ۱۰۴،۰۰۵،۰۳۵ دلار می باشد. در سال ۱۳۹۴، واردات ایران از قطر معادل ۳۰،۹۵،۷۷۵ دلار و صادرات ایران به قطر معادل ۱۴۶،۵۷۳،۰۲۶ دلار بوده است. تراز تجاری ایران با قطر در سال ۹۵ معادل ۹۲،۸۰۸،۴۱۶ دلار ، در سال ۹۴ معادل ۱۴۳،۴۷۷،۲۵۱ دلار، صادرات ایران در سال ۹۵ نسبت به ۹۴ حدود ۲۹ درصد کاهش و واردات ایران از قطر در سال ۹۵ نسبت به ۹۴ در حدود ۲۶۱ درصد افزایش داشته است.

نمودار شماره ۴۱- مبادلات تجاری ایران با قطر طی سال ۱۳۹۴ و ۱۳۹۵



منبع: گمرک ج.ا.ایران

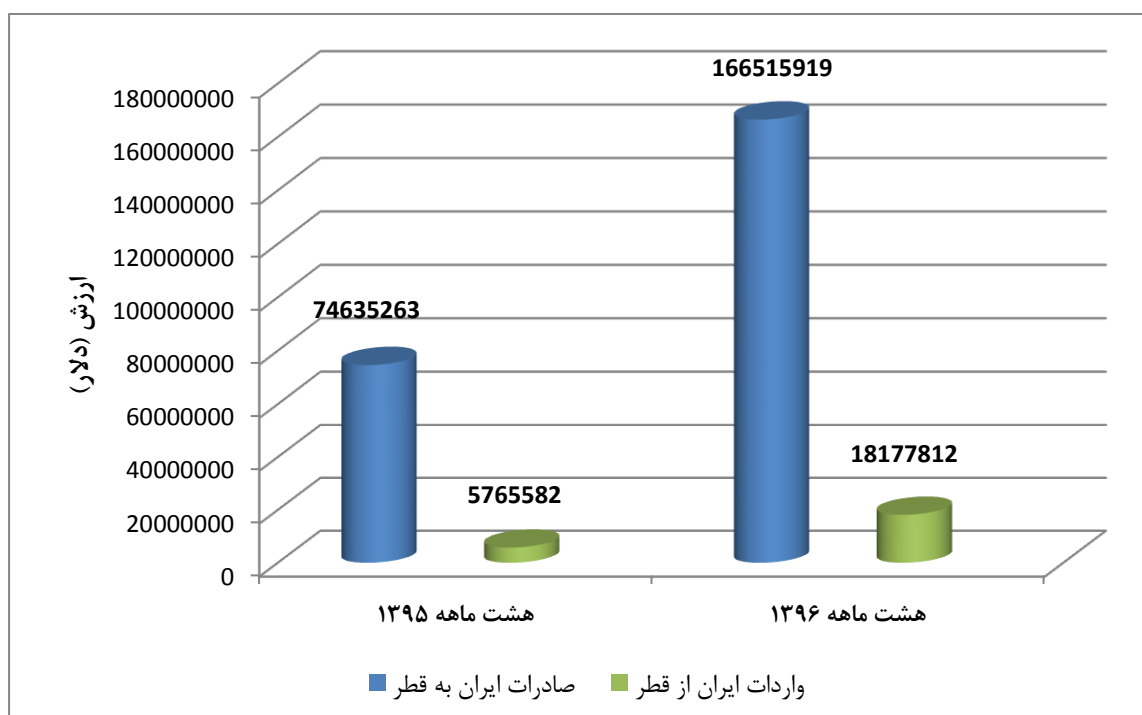
نمودار شماره ۴۲ - تراز تجاری ایران با قطر طی سال ۱۳۹۴ و ۱۳۹۵



منبع: گمرک ج.ا.ایران

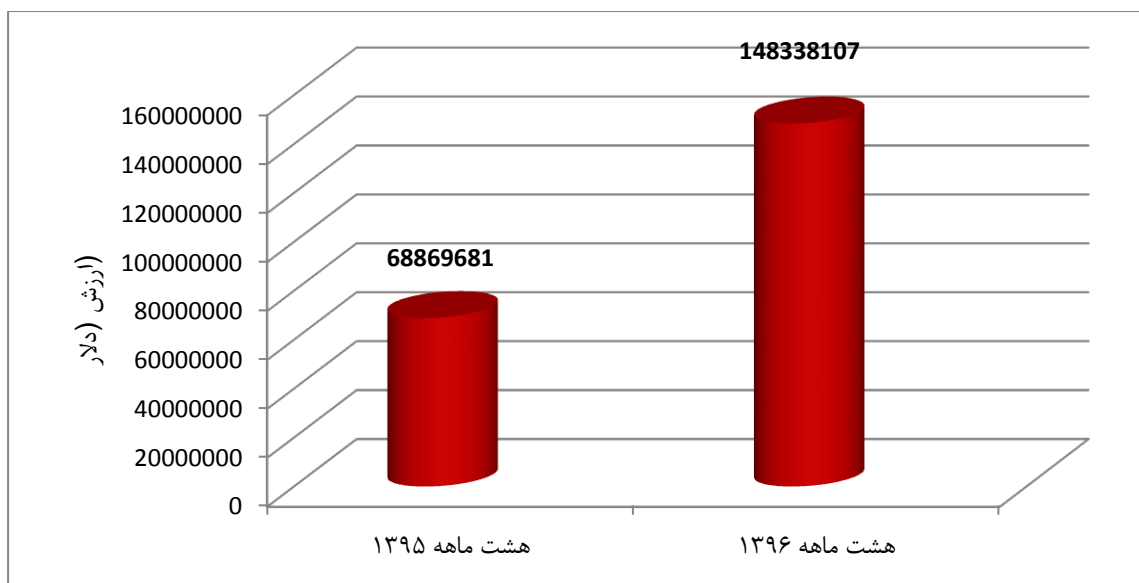
همانطور که نمودار شماره ۴۳ نشان می دهد، در هشت ماهه نخست سال ۱۳۹۶ نیز صادرات ایران به قطر معادل 166,515,919 دلار و واردات ایران از قطر 18,177,812 دلار بوده است که در مقایسه با مدت مشابه در سال ۱۳۹۵، 123.11 درصد افزایش در صادرات و ۲۱۵.۲۸ درصد افزایش در واردات را شاهد بوده ایم. طبق نمودار شماره ۴۴، تراز تجاری ایران با قطر در ۸ ماهه نخست سال ۹۶ معادل ۱۴۸,۳۳۸,۱۰۷ دلار، در ۸ ماهه نخست سال ۹۵ معادل ۶۸,۸۶۹,۶۸۱ دلار، صادرات ایران در ۸ ماهه نخست سال ۹۶ نسبت به ۸ ماهه ابتدای ۹۵ حدود ۱۲۳ درصد افزایش و واردات ایران از قطر در این بازه زمانی در حدود ۲۲۳ درصد افزایش داشته است.

نمودار شماره ۴۳ - مبادلات تجاری ایران با قطر طی هشت ماهه ۱۳۹۵ و ۱۳۹۶



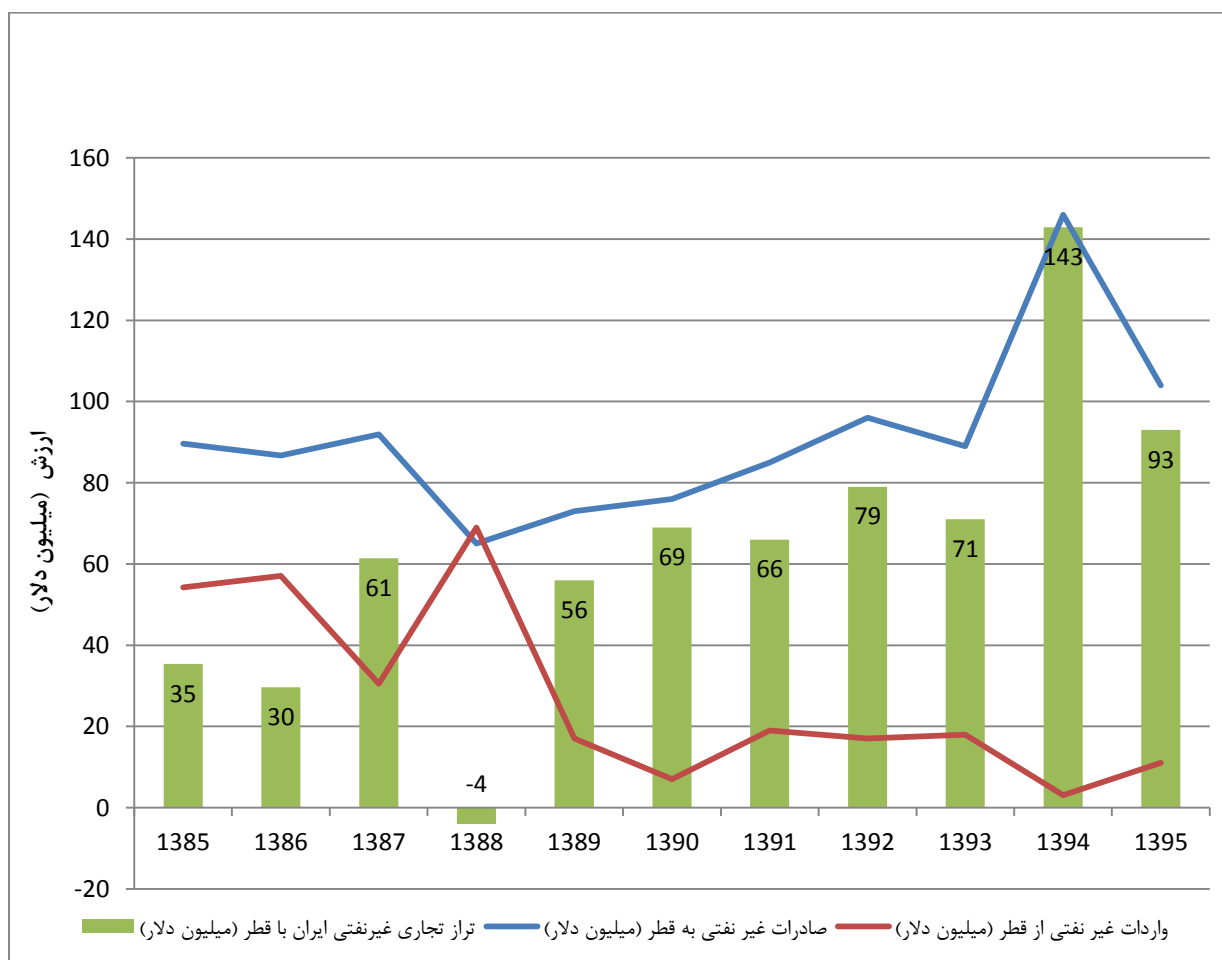
منبع: گمرک ج.ا.ایران

نمودار شماره ۴۴- تراز تجاری ایران با قطر طی هشت ماهه ۱۳۹۵ و ۱۳۹۶



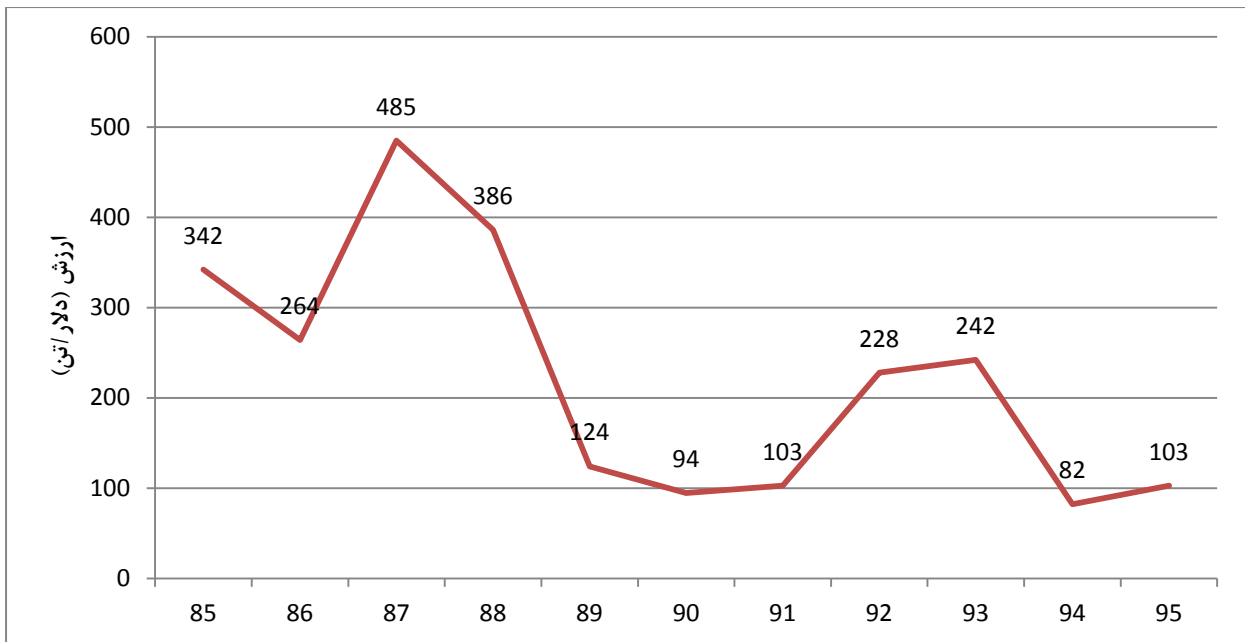
منبع: گمرک ج.ا.ایران

نمودار شماره ۴۵- روند مبادلات برون مرزی ایران با قطر طی سال های ۱۳۸۵ تا ۱۳۹۵



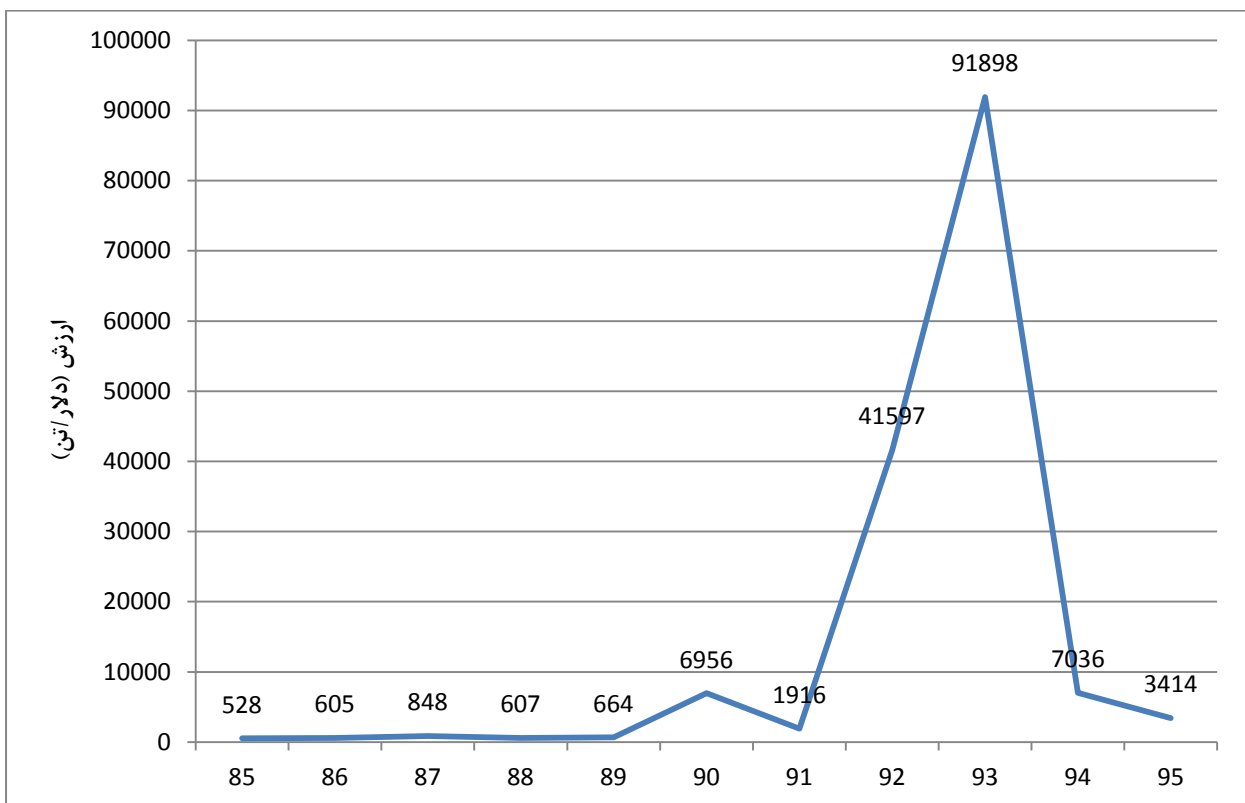
منبع: گمرک ج.ا.ایران

نمودار شماره ۴۶- متوسط قیمت صادراتی ایران و قطر طی سال های ۱۳۸۵-۱۳۹۵



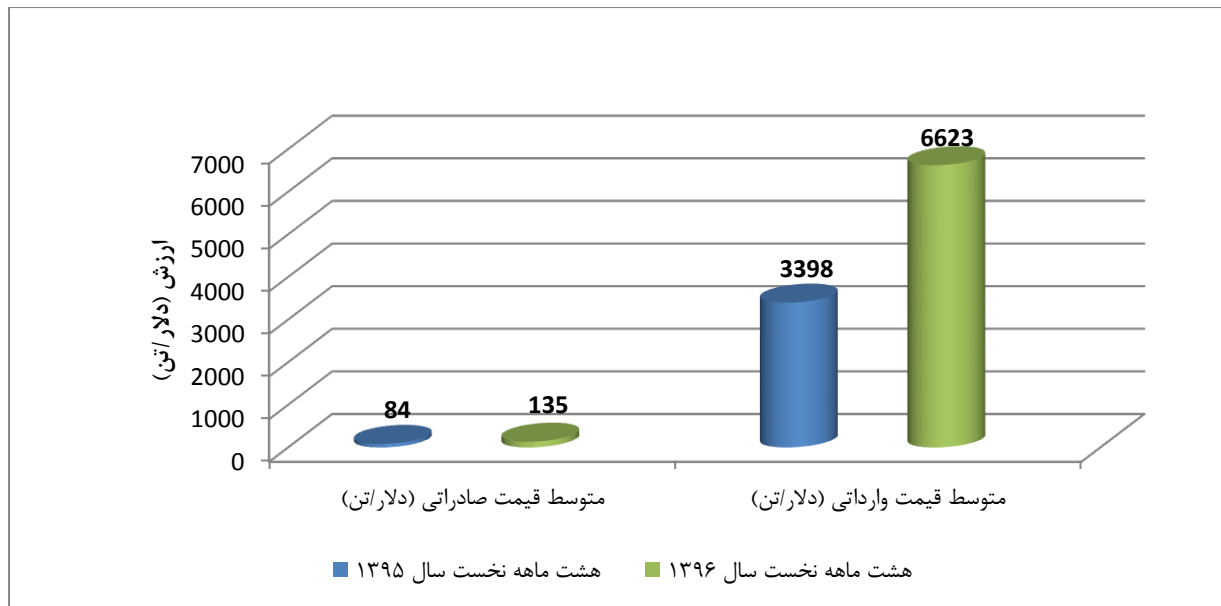
منبع: گمرک ج.ا.ایران

نمودار شماره ۴۷- متوسط قیمت وارداتی ایران و قطر طی سال های ۱۳۸۵-۱۳۹۵



منبع: گمرک ج.ا.ایران

نمودار شماره ۴۸- متوسط قیمت یک کیلو کالای صادراتی و وارداتی مبادله شده بین ایران و قطر در ۸ ماهه نخست ۱۳۹۵ و ۱۳۹۶



منبع: گمرک ج.ا.ایران

جدول شماره ۲۰- رقبای ایران در بخش های صادراتی به کشور قطر در سال ۲۰۱۶

فصل ۸۴	راکتورهای هسته ای، دیگ های بخار و آبگرم، ماشین آلات و وسایل مکانیکی، اجزا و قطعات آن ها
کشورهای رقیب	چین، آمریکا، آلمان، ایتالیا، انگلیس، جمهوری کره، ژاپن، فرانسه، هند، تایلند
رتبه ایران	67
فصل ۸۷	وسایل نقلیه زمینی غیر از نواقل روی خط راه آهن یا تراموای
کشورهای رقیب	ژاپن، آلمان، آمریکا، انگلیس، چین، تایلند، جمهوری کره، مکزیک، هند، ایتالیا
رتبه ایران	55
فصل ۸۵	ماشین آلات و دستگاه های برقی و اجزا و قطعات، دستگاه های ضبط و پخش صوت، تلویزیون
کشورهای رقیب	چین، جمهوری کره، امارات متحده عربی، آمریکا، ویتنام، انگلیس، مصر، آلمان، مالزی، فرانسه
رتبه ایران	64
فصل ۸۸	وسایل نقلیه هوایی، فضایی و اجزا و قطعات آن ها
کشورهای رقیب	آمریکا، انگلیس، فرانسه، سوئیس، آلمان، ژاپن، ایرلند، ایتالیا، امارات متحده عربی، ترکیه
رتبه ایران	51
فصل ۷۳	مصنوعات از چدن و آهن و فولاد
کشورهای رقیب	فرانسه، امارات متحده عربی، ژاپن، چین، عربستان سعودی، آلمان، هند، ایتالیا، انگلیس، ترکیه
رتبه ایران	68
فصل ۹۴	مبل، مبل های طبی و جراحی، اسباب تختخواب و همانند، چراغ و وسایل روشنایی و.....
کشورهای رقیب	چین، ایتالیا، آلمان، امارات متحده عربی، آمریکا، ترکیه، انگلیس، اسپانیا، مالزی، مصر
رتبه ایران	67
فصل ۳۹	مواد پلاستیکی و اشیا ساخته شده از این مواد
کشورهای رقیب	امارات متحده عربی، عربستان سعودی، چین، آمریکا، آلمان، انگلیس، ایتالیا، جمهوری کره، هند، فرانسه



56	رتبه ایران
مرورید طبیعی یا پرورده، سنگ گرانبها یا نیمه گرانبها، فلزات دارای روکش یا پوشش از فلزات گرانبها، زیورآلات بدلی، سکه	فصل ۷۱
سوئیس، امارات متحده عربی، فرانسه، هند، ایتالیا، سوآزیلند، چین، تایلند، انگلیس، هنگ کنگ	کشورهای رقیب
0	رتبه ایران
آلات و دستگاه های اپتیک، عکاسی، سینماتوگرافی، سنجش، کنترل، دقت سنجی، آلات و دستگاه های طبی و جراحی	فصل ۹۰
آمریکا، آلمان، چین، انگلیس، ایتالیا، ژاپن، مکزیک، امارات متحده عربی، فرانسه، سوئیس	کشورهای رقیب
64	رتبه ایران
نمک، گوگرد، خاک و سنگ، گچ، آهک و سیمان	فصل ۲۵
امارات متحده عربی، هند، عربستان سعودی، عمان، چین، هلند، فرانسه، آمریکا، مالزی	کشورهای رقیب
2	رتبه ایران
آهن، فولاد و چدن	فصل ۷۲
امارات متحده عربی، چین، عمان، هند، عربستان سعودی، اوکراین، آمریکا، مالزی، بحرین	کشورهای رقیب
8	رتبه ایران
محصولات شیمیایی غیر آلی، ترکیبات آلی یا غیرآلی فلزات گرانبها	فصل ۲۸
استرالیا، برزیل، چین، هلند، نروژ، عربستان سعودی، هند، مارات متحده عربی، آمریکا، ایتالیا	کشورهای رقیب
0	رتبه ایران
سنگ فلز، جوش و خاکستر	فصل ۲۶
برزیل، سوئد، عمان، بحرین، امارات متحده عربی، هند، ژاپن، چین، آمریکا	کشورهای رقیب
8	رتبه ایران
محصولات دارویی	فصل ۳۰
آمریکا، آلمان، انگلیس، سوئیس، فرانسه، ایتالیا، ایرلند، عربستان سعودی، بلژیک، اسپانیا	کشورهای رقیب
0	رتبه ایران
گوشت و احشا خوراکی	فصل ۲
برزیل، استرالیا، عربستان سعودی، آمریکا، هند، نیوزیلند، امارات متحده عربی، آرژانتین، عمان، سودان	کشورهای رقیب
0	رتبه ایران
مصنوعات از سنگ، گچ، سیمان، پنبه نسوز	فصل ۶۸
امارات متحده عربی، چین، ایتالیا، عربستان سعودی، هند، اسپانیا، ترکیه، آلمان، عمان، یونان	کشورهای رقیب
37	رتبه ایران
شیر و محصولات لبنی، تخم پرندگان، عسل طبیعی، محصولات خوراکی که منشا حیوانی دارند	فصل ۰۴
عربستان سعودی، هلند، امارات متحده عربی، فرانسه، کویت، دانمارک، ترکیه، نیوزیلند، مصر، اردن	کشورهای رقیب
39	رتبه ایران
روغن های اسانسی و شبه رزین ها	فصل ۳۳
فرانسه، امارات متحده عربی، آمریکا، ایتالیا، ایرلند، عربستان سعودی، انگلیس، آلمان، هند، اسپانیا	کشورهای رقیب
63	رتبه ایران
محصولات گوناگون صنایع شیمیایی	فصل ۳۸

کشورهای رقیب	آلمان، آمریکا، امارات متحده عربی، انگلیس، ایتالیا، عربستان سعودی، چین، فرانسه، دانمارک، بحرین
رتبه ایران	30
فصل ۶۲	لباس و متفرعات لباس، غیر کشفاف و غیر قلاب باف
کشورهای رقیب	چین، هند، ایتالیا، ترکیه، آمریکا، بنگلادش، انگلیس، پاکستان، رومانی، ویتنام
رتبه ایران	78
فصل ۲۷	سوخت های معدنی، روغن های معدنی، مواد قیری، موم های معدنی
کشورهای رقیب	بحرین، امارات متحده عربی، آمریکا، کویت، چین، آلمان، جمهوری کره، مصر، عمان، عربستان سعودی
رتبه ایران	46
فصل ۷۴	مس و مصنوعات از مس
کشورهای رقیب	امارات متحده عربی، فدراسیون روسیه، هند، انگلیس، ترکیه، چین، کویت، آلمان، آمریکا، مالزی
رتبه ایران	27
فصل ۴۴	چوب و اشیا چوبی، زغال چوب
کشورهای رقیب	چین، اتریش، مالزی، آلمان، اندونزی، امارات متحده عربی، ایتالیا، رومانی، آمریکا، برزیل
رتبه ایران	74
فصل ۴۰	کائوچو و اشیا ساخته شده از آن
کشورهای رقیب	چین، ژاپن، آلمان، جمهوری کره، انگلیس، آمریکا، هند، فرانسه، تایلند، امارات متحده عربی
رتبه ایران	65
فصل ۱	حیوانات زنده
کشورهای رقیب	عربستان سعودی، استرالیا، هلند، بلژیک، امارات متحده عربی، سودان، آفریقا جنوبی، انگلیس، لبنان، فرانسه
رتبه ایران	33
فصل ۷	سبزیجات، نباتات، ریشه و غده های زیرخاکی خوراکی
کشورهای رقیب	هند، اردن، مصر، عربستان سعودی، هلند، امارات متحده عربی، استرالیا، لبنان، آمریکا، پاکستان
رتبه ایران	25
فصل ۱۰	غلات
کشورهای رقیب	هند، استرالیا، فدراسیون روسیه، پاکستان، آرژانتین، اوکراین، کانادا، تایلند، رومانی، ویتنام
رتبه ایران	44
فصل ۶۱	لباس و متفرعات لباس، کشفاف و قلاب باف
کشورهای رقیب	چین، هند، بنگلادش، ترکیه، ایتالیا، ویتنام، کمبودیا، تایلند، اندونزی، پاکستان
رتبه ایران	0
فصل ۹۱	اشیا صنعت ساعت سازی
کشورهای رقیب	سوئیس، چین، امارات متحده عربی، آمریکا، آلمان، فرانسه، ژاپن، هند، تایلند، ایتالیا
رتبه ایران	0
فصل ۶۹	محصولات سرامیکی
کشورهای رقیب	چین، اسپانیا، عربستان سعودی، ایتالیا، هند، امارات متحده عربی، آلمان، ترکیه، اندونزی، مصر
رتبه ایران	41

منبع: سازمان توسعه تجارت ایران

جدول شماره ۲۱- ارزش دلاری ۵۰ کالای عمده صادراتی ایران به قطر و مقایسه میزان صادرات هر یک از این کالاها از

گمرکات استان کرمان به قطر

ردیف	شماره تعرفه	شرح تعرفه	ارزش دلاری صادرات کشور به قطر	ارزش دلاری صادرات گمرکات استان کرمان به قطر
1	01041090	سایر حیوانات زنده از نوع گوسفند بجز گوسفند مولد نژاد خاص	12,834,180	0
2	72082500	محصولات از آهن یا فولاد غیر ممزوج تخت فقط گرم نورد شده بصورت طومار با پهنای ۶۰۰ میلیمتر یا بیشتر به ضخامت حداقل ۴/۷۵ میلیمتر پاک شده در سطح	8,611,911	0
3	72091500	محصولات از آهن یا فولاد غیر ممزوج تخت فقط سرد نورد شده بشکل طومار با پهنای ۶۰۰ میلیمتر به ضخامت حداقل ۳ میلیمتر یا بیشتر	8,375,649	0
4	57011090	سایر کف پوش ها بجز گبه از پشم یا از موی نرم (کرک) حیوان	8,202,125	0
5	25232900	ک ک سایر سیمان سفید پرتلند بجز رنگ شده به طور مصنوعی	6,048,093	0
6	25231000	سیمان های پودر نشده موسوم به کلینکر	5,397,419	0
7	08025100	ک ک پسته ها با پوست تازه یا خشک	4,978,972	1,646,028
8	72099000	محصولات از آهن یا فولاد غیر ممزوج تخت و سرد نورد شده با پهنای حداقل ۶۰۰ میلیمتر روکش، آبکاری یا اندود نشده غیر مذکور در جای دیگر	4,716,721	0
9	57029200	کف پوش های غیر مخملی باف از مواد نسجی سنتتیک یا مصنوعی آماده مصرف	4,441,187	0
10	25201000	سنگ گچ، انیدریت	4,330,800	0
11	23080000	مواد نباتی تفاله های نباتی آخال محصولات نباتی بهم فشرده شکل حبه گلوله برای تغذیه حیوانات غیر مذکور	2,368,554	0
12	68029990	سایر سنگ های غیر از صیقل داده شده شکل داده شده یا کار شده اما کننده کاری و حکاکی نشده	2,344,685	0
13	25232100	سیمان سفید حتی رنگ شده به صورت مصنوعی	1,995,111	0
14	12141000	یونجه به صورت زبر و به هم فشرده به صورت حبه	1,901,060	0
15	19011000	فرآورده ها برای تغذیه کودکان که برای خرده فروشی بسته بندی شده باشد از آرد و غیره	1,719,836	0
16	26011110	سنگ آهن هماتیت دانه بندی با خلوص آهن کمتر از ۴۰ درصد به هم فشرده نشده	1,545,000	0
17	08025210	مغز پسته تازه یا خشک	1,482,262	510,665
18	12130000	کاه و پوست غلات، آماده نشده، حتی قطعه قطعه شده، آسیاب شده، فشرده شده یا بهم فشرده بشکل حبه	1,380,187	0
19	09102090	زعفران در بسته بندی بیش از ۳۰ گرم	1,278,229	0
20	57021090	سوماک (غیر از سوزنی) کارامانی، فرشها (دستباف مانند غیر مذکور در جای دیگر)	1,174,546	0
21	25171010	قلوه سنگ، ریگ، ریگ های صاف و سنگ چخماق	1,011,799	0
22	09102010	زعفران خرد نشده و سائیده نشده در ...	985,551	0
23	08062060	انگوری بی دانه (انگور خشک کرده)	862,295	0
24	38123090	سایر فرآورده های آنتی اکسیدان و پایدار کننده های مرکب برای کائوچو یا مواد پلاستیکی غیر مذکور	692,220	0
25	09102030	زعفران خرد نشده و سائیده نشده در ...	660,294	0

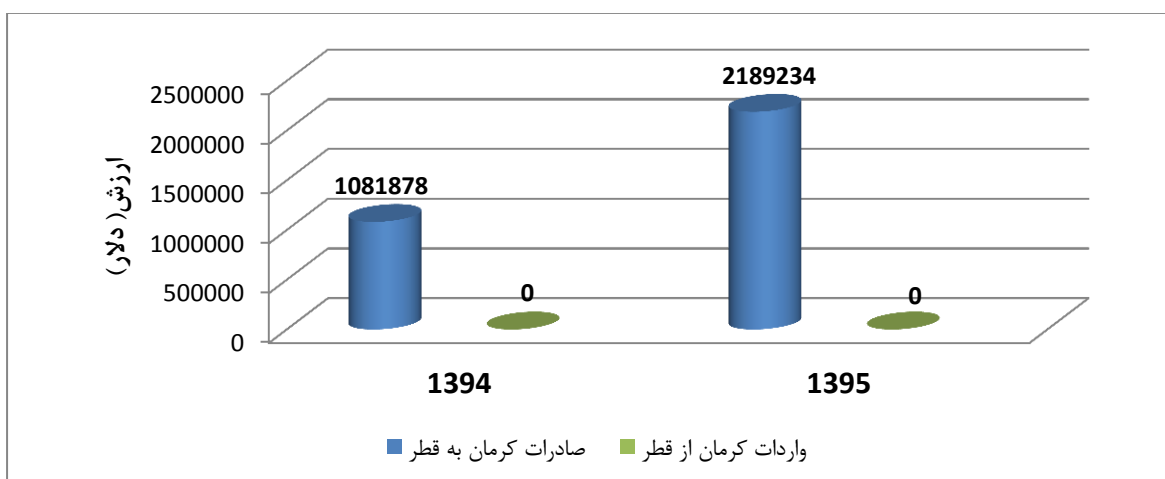
0	565,074	سایر مصنوعات از آلومینیوم غیر مذکور..	76169900	26
0	506,652	مغز پسته بدون پوست دوم و خلال مغز پسته تازه یا خشک	08025220	27
0	425,600	سایر انگورهای خشک کرده غیر مذکور در جای دیگر	08062090	28
0	421,084	رسهای منبسط شده	68062010	29
0	410,325	گلاب استحصالی از گل محمدی	33019011	30
0	410,141	کربنات کلسیم	28365000	31
0	388,817	ک گچ	25202000	32
0	380,100	محصولات مناسب برای استفاده به عنوان چسب یا چسباننده، آماده شده برای خرده فروشی به عنوان چسب یا چسباننده در بسته هایی که وزن خالص آنها از یک کیلوگرم بیشتر نباشد	35061000	33
0	331,941	کف پوش های منگوله باف از مواد نسجی سنتتیک یا مصنوعی که در جای دیگر گفته نشده	57033000	34
0	272,820	اجزا و قطعات به غیر از انواع مورد استفاده در سواری، وانت و تراکتور کشاورزی	87089929	35
0	269,083	پیاز و موسیر	07031000	36
0	264,995	دانه دانه ها (granules)، تراشه ها و پودر سنگ ها (به استثناء مرمر)	25174900	37
0	236,800	لاک های رنگ کننده، فرآورده های مذکور در یادداشت ۳ این فصل که بر اساس لاک های رنگ کننده می باشند	32050000	38
0	232,900	فرآورده ها برای تغذیه کودکان که برای خرده فروشی بسته بندی شده باشد از آرد و غیره	01041000	39
0	218,696	سیمان	25233900	40
0	215,521	ک ک سایر سیمان سفید پرتلند بجز رنگ شده به طور مصنوعی	25232900	41
0	200,205	سایر لوله های مسی از مس تصفیه شده غیر مذکور در جای دیگر	74111090	42
0	200,095	سایر مصنوعات از آلومینیوم غیر از میخ پرچ	76161090	43
0	189,436	سنگ مرمر، تراورتن، رخام (Alabaster)	68022100	44
0	189,000	سایر زغالهای چوب حتی بهم فشرده	44029000	45
0	182,019	بز زنده به غیر از مولد نژاد خاص	01042090	46
0	174,962	هندوانه تازه	08071100	47
0	172,300	سایر قارچ ها، دنبیان زمینی غیر از نوع آگاریکوس بصورت تازه یا سرد کرده	07095900	48
0	168,000	آفتابی بی دانه (انگور خشک کرده)	08062050	49
2,156,693	96,365,252	جمع ۵۰ قلم		50
0	6,683,838	سایر اقلام		51

منبع: گمرک ج.ا.ایران و سازمان توسعه تجارت ایران

### ۳.۳. تجارت قطر با کرمان

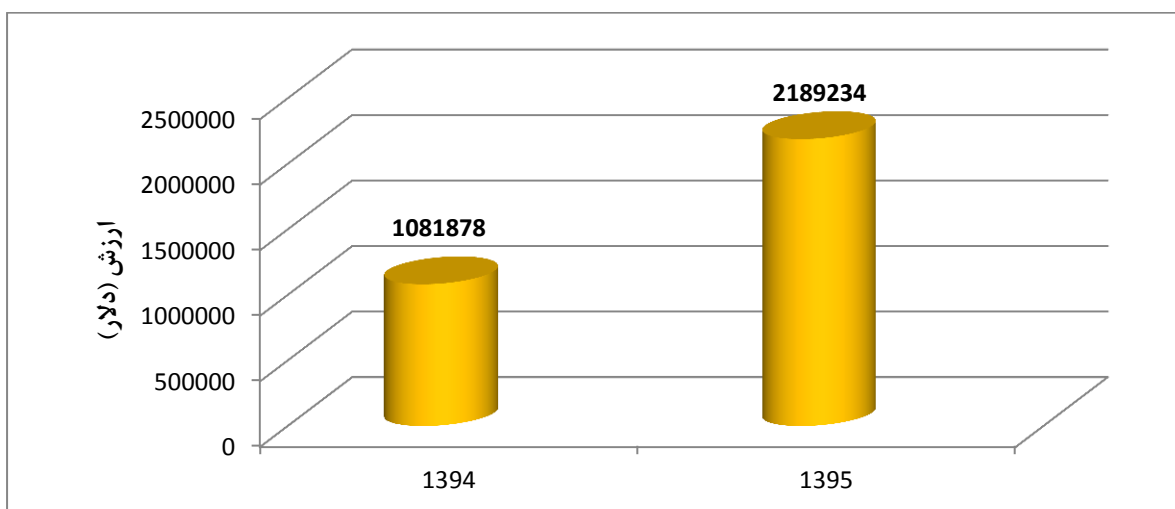
در سال ۱۳۹۵ میزان صادرات از طریق گمرکات استان کرمان به قطر ۲،۱۸۹،۲۳۴ دلار می باشد در حالی که از این گمرکات، وارداتی از کشور قطر صورت نگرفته است. همچنین صادرات از گمرکات استان کرمان به قطر در سال ۱۳۹۴ معادل با ۱،۰۸۱،۸۷۸ دلار و واردات از کشور قطر به استان همانند سال ۱۳۹۵ صفر بوده است.

نمودار شماره ۴۹ - مبادلات تجاری کرمان با قطر طی سال ۱۳۹۴ و ۱۳۹۵



منبع: گمرک ج.ا.ایران

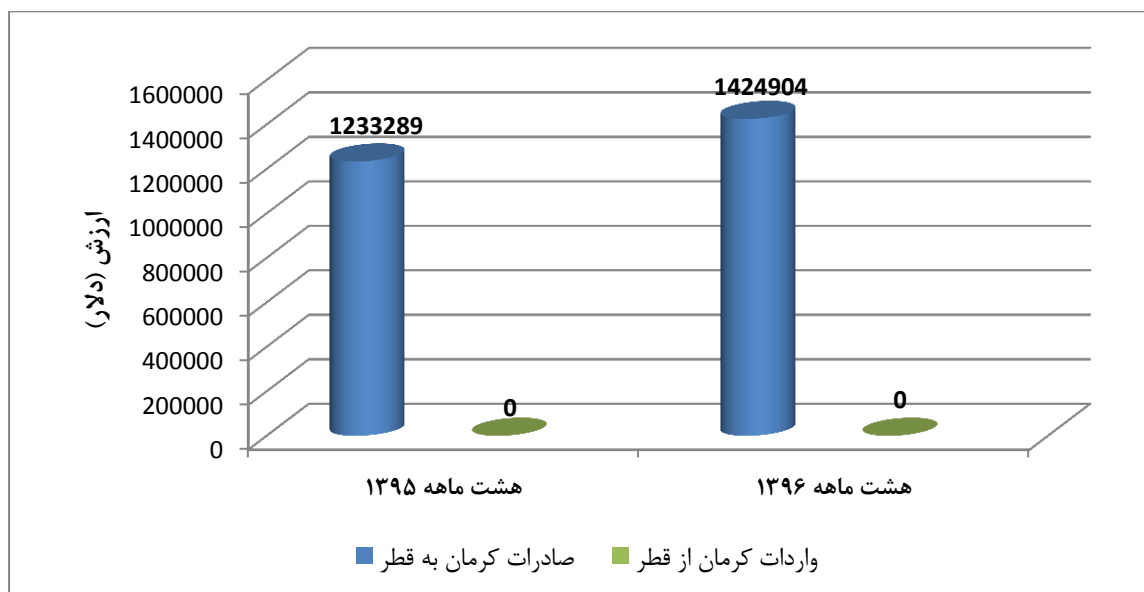
نمودار شماره ۵۰ - تراز تجاری کرمان با قطر طی سال ۱۳۹۴ و ۱۳۹۵



منبع: گمرک ج.ا.ایران

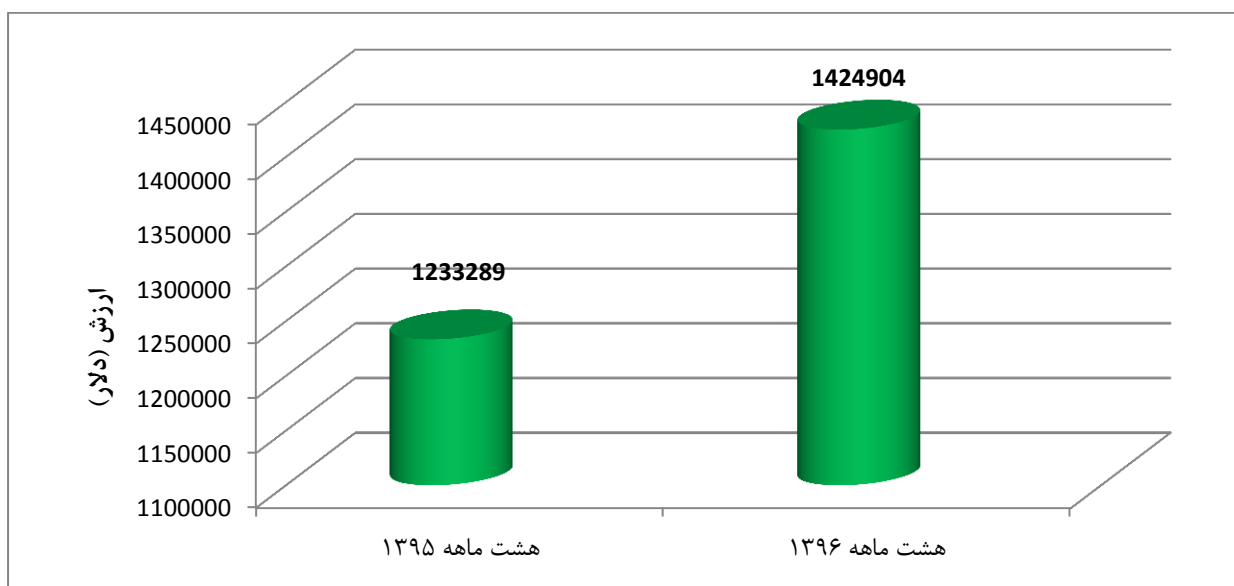
در هشت ماهه نخست سال ۱۳۹۶، صادرات گمرکات استان کرمان به قطر معادل ۱،۴۲۴،۹۰۴ دلار بوده است که در مقایسه با مدت مشابه در سال ۱۳۹۵، با حدود ۱۶ درصد افزایش در صادرات روبرو بوده ایم. همچنین در این بازه زمانی واردات گمرکات استان مانند دو سال گذشته صفر بوده است.

نمودار شماره ۵۱- مبادلات تجاری استان کرمان با قطر طی هشت ماهه ۱۳۹۵ و ۱۳۹۶



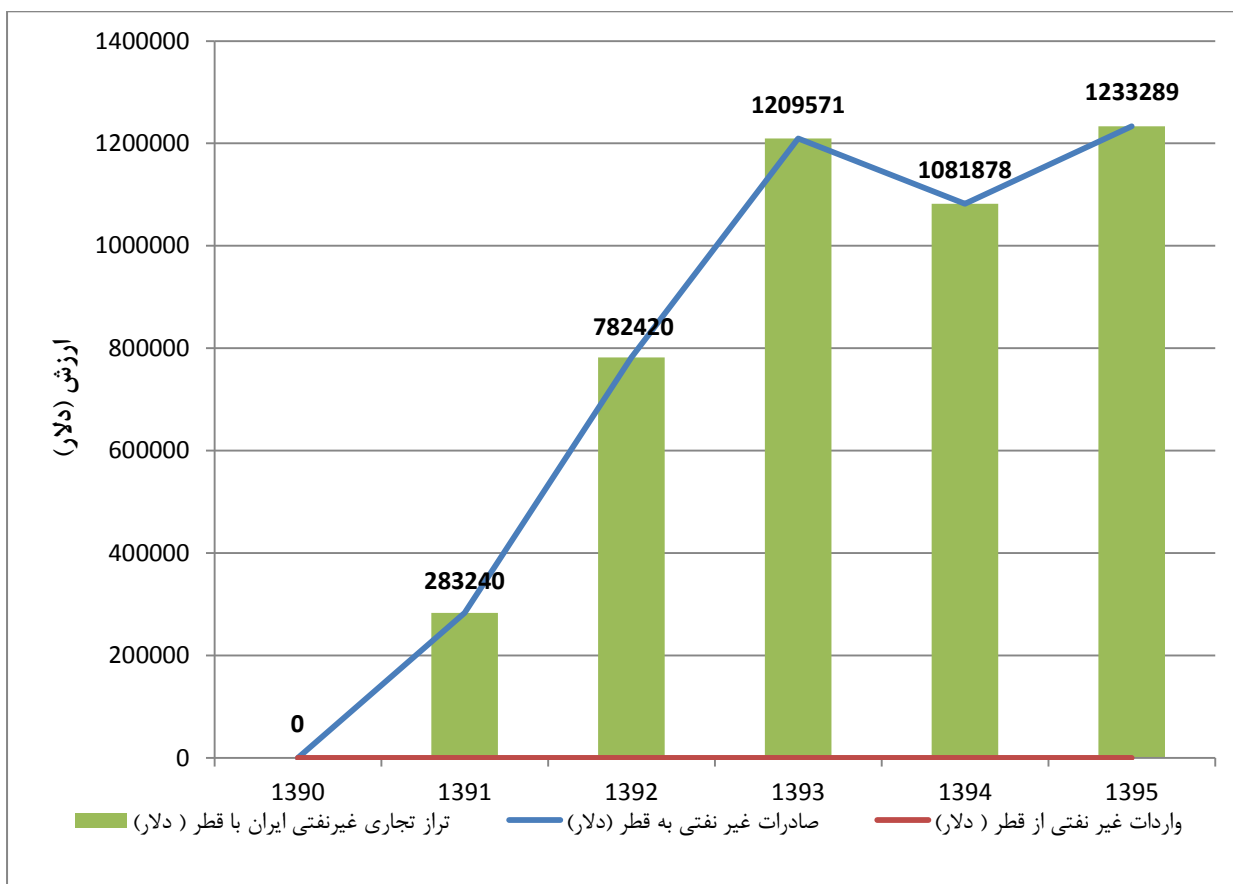
منبع: گمرک ج.ا.ایران

نمودار شماره ۵۲- تراز تجاری استان کرمان با قطر طی هشت ماهه ۱۳۹۵ و ۱۳۹۶



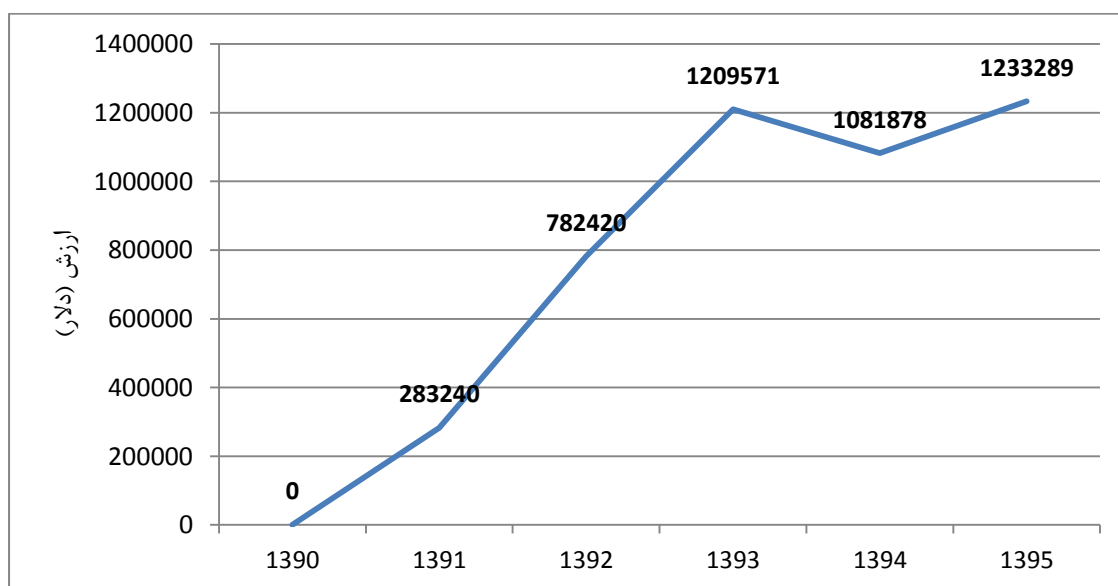
منبع: گمرک ج.ا.ایران

نمودار شماره ۵۳ - روند مبادلات برون مرزی استان کرمان با قطر طی سال های ۱۳۹۰ تا ۱۳۹۵



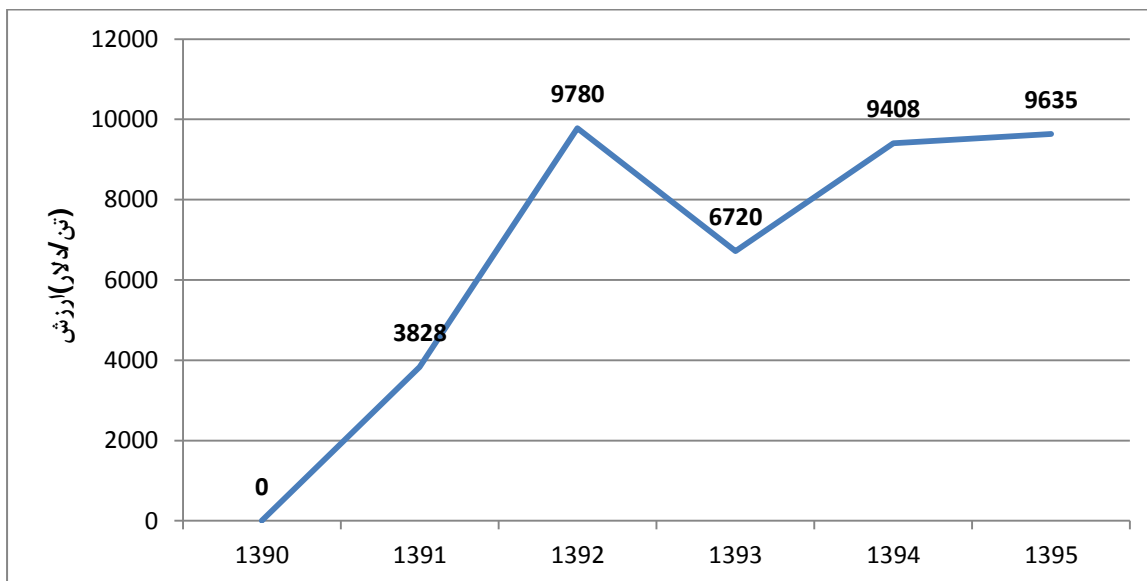
منبع: گمرک ج.ا.ایران

نمودار شماره ۵۴ - روند صادرات استان کرمان به قطر طی سال های ۱۳۹۰-۱۳۹۵



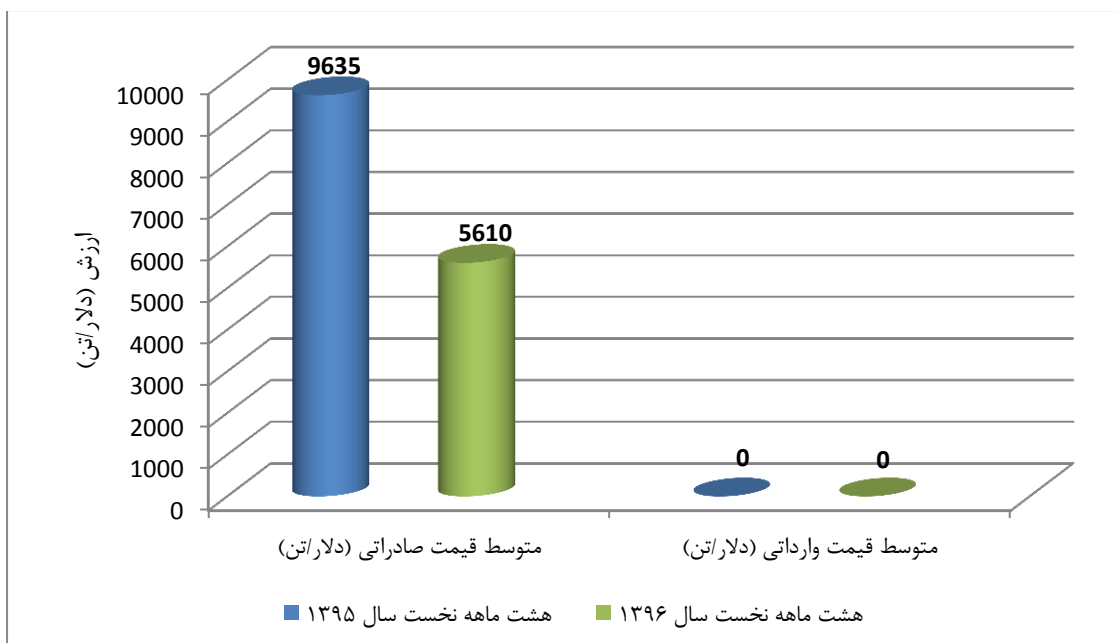
منبع: گمرک ج.ا.ایران

نمودار شماره ۵۵ - متوسط قیمت یک کیلو کالای صادراتی کرمان به قطر طی سال های ۱۳۹۰-۱۳۹۵



منبع: گمرک ج.ا.ایران

نمودار شماره ۵۶ - متوسط قیمت یک کیلو کالای صادراتی و وارداتی مبادله شده بین کرمان و قطر در ۸ ماهه نخست ۱۳۹۵ و ۱۳۹۶



منبع: گمرک ج.ا.ایران



جدول شماره ۲۲ - اقلام صادراتی استان کرمان به قطر در سال ۹۵

ارزش دلاری	شرح تعرفه	تعرفه	ردیف
1211397.5	پسته و مغز پسته	08025	1
18000	خرما خشک و تازه	08041	2
3610	شیرینی (همچنین شکلات سفید)، بدون کاکائو، که در جای دیگری مذکور نباشد	17049000	3
281	کارتن، قوطی، جعبه از کاغذ یا مقوای موج دار	48191000	۴

منبع: گمرک ج.ا.ایران

جدول شماره ۲۳ - اقلام صادراتی استان کرمان به قطر در ۸ ماهه نخست ۹۶

ارزش دلاری	شرح تعرفه	تعرفه	ردیف
1259475	پسته و مغز پسته	08025	1
84174	دوغ، شیر و خامه بسته بندی شده کفیر و سایر شیرها و خامه های تخمیر شده... به استثنای فرآورده های مخصوص تغذیه کودکان شیرخوار	04039090	2
81255	شیر و خامه بامو د چرب بیش از ۱٪ و حدا کثر ۶٪، تغلیظ نشده یا شیرین نشده	04012000	3

منبع: گمرک ج.ا.ایران