



اتاق بازرگانی، صنایع، معادن و کشاورزی کرمان

بخش توسعه بازار و بهبود فضای کسب و کار

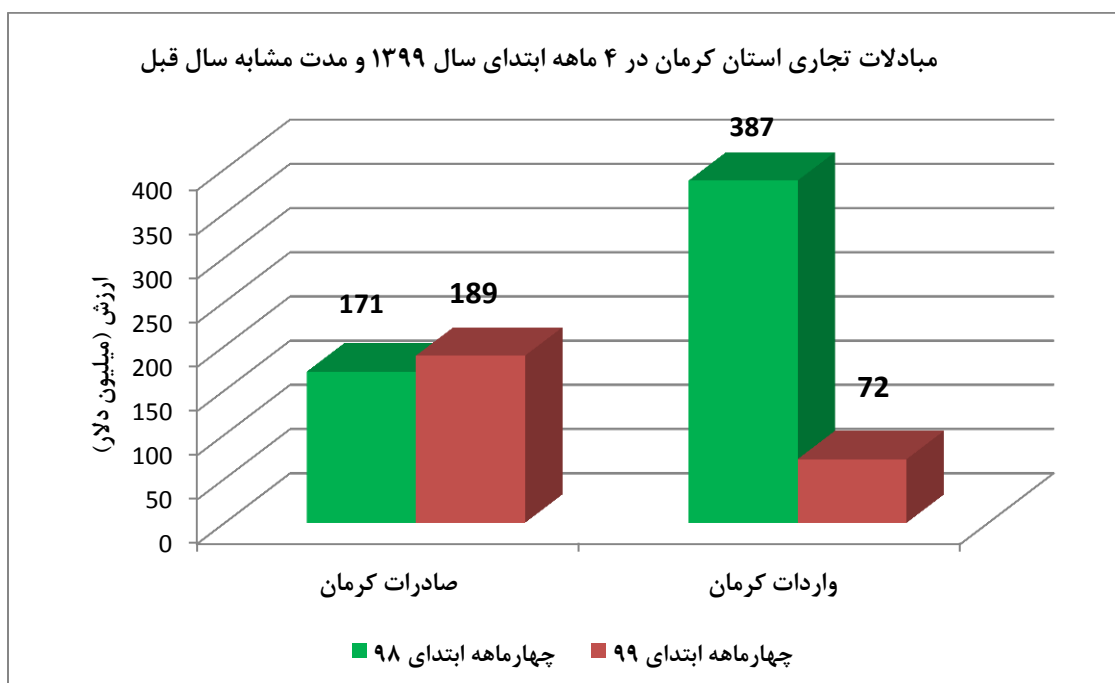
تجارت خارجی استان کرمان

(چهار ماهه ابتدای سال ۱۳۹۹ و مقایسه با مدت مشابه سال قبل)

تیر ماه ۱۳۹۹

۱. مقایسه اجمالی مبادلات تجاری استان کرمان

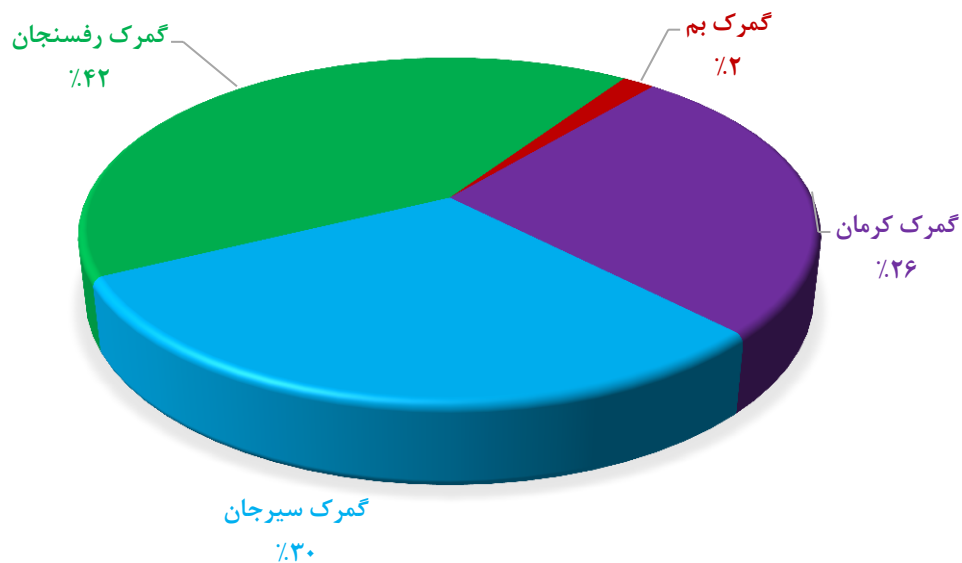
عنوان	صادرات (میلیون دلار)	واردات کرمان (میلیون دلار)	تراز تجاری کرمان (میلیون دلار)	درصد تغییر صادرات	درصد تغییر واردات
چهار ماهه ابتدای سال ۹۸	۱۷۱	۳۸۷	-۲۱۶	٪۱۱	-٪۸۱
چهار ماهه ابتدای سال ۹۹	۱۸۹	۷۲	۱۱۷		



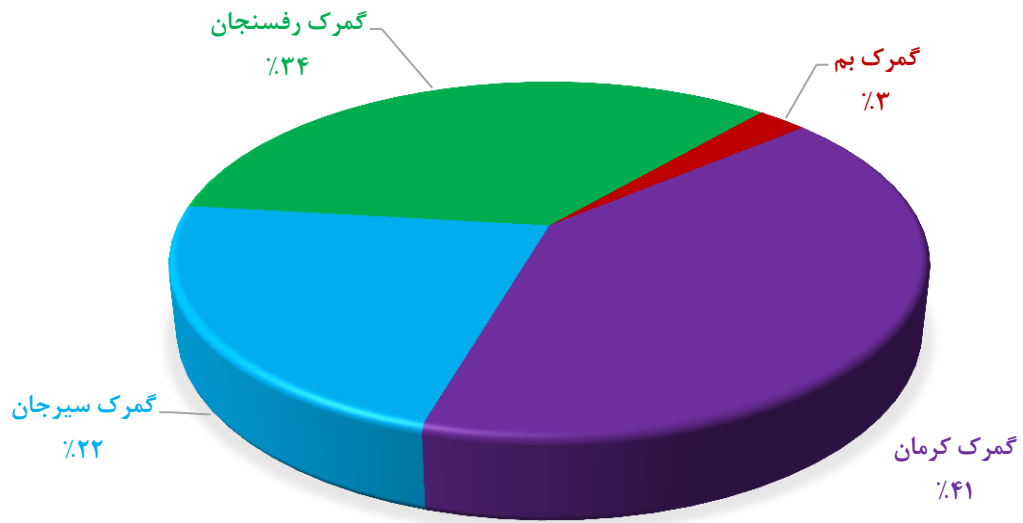
۲. صادرات استان کرمان

درصد تغییر		چهار ماهه ۱۳۹۸		چهار ماهه ۱۳۹۹		ماه
ارزش	وزن	ارزش دلاری	وزن (تن)	ارزش دلاری	وزن (تن)	
-28	-79	69,606,862	62,707	50,315,384	12,978	گمرک کرمان
49	257	38,230,844	4,648	56,900,191	16,586	گمرک سیرجان
34	11	59,030,196	51,042	78,967,215	56,627	گمرک رفسنجان
-27	54	4,392,076	2,098	3,208,756	3,240	گمرک بم
11	-26	171,259,977	120,495	189,391,546	89,432	جمع گمرکات

سهم گمرکات استان کرمان از کل صادرات استان در ۴ ماهه ابتدای سال ۱۳۹۹

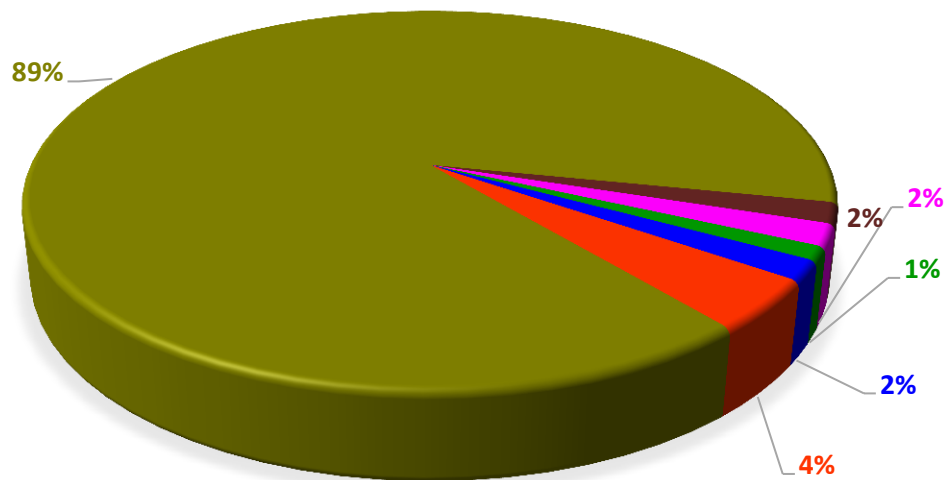


سهم گمرکات استان از کل صادرات استان در ۴ ماهه ابتدای سال ۱۳۹۸



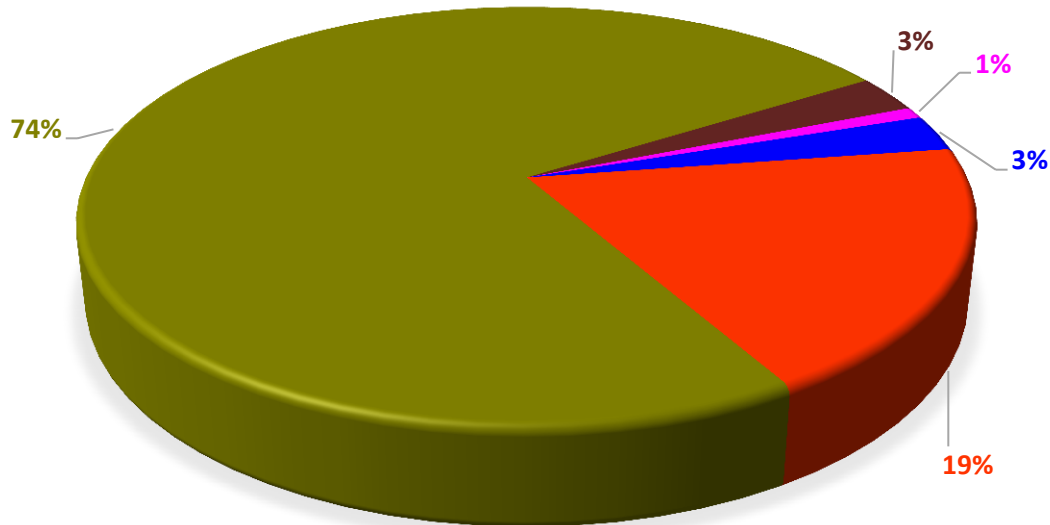
اقلام عمده صادراتی استان کرمان در ۴ ماهه ابتدای سال ۹۹

سایر ■ فرمولیبدن ■ اکسید مولیبدن ■ خرما خشک و تازه ■ مصنوعات مسی ■ پسته و مغزپسته



اقلام عمده صادراتی استان کرمان در ۴ ماهه ابتدای سال ۱۳۹۸

سایر ■ فرومولیدن ■ اکسید مولیبدن ■ مصنوعات مسی ■ پسته و مغز پسته ■



ریز اقلام صادراتی استان کرمان در ۴ ماهه ابتدای سال ۱۳۹۹

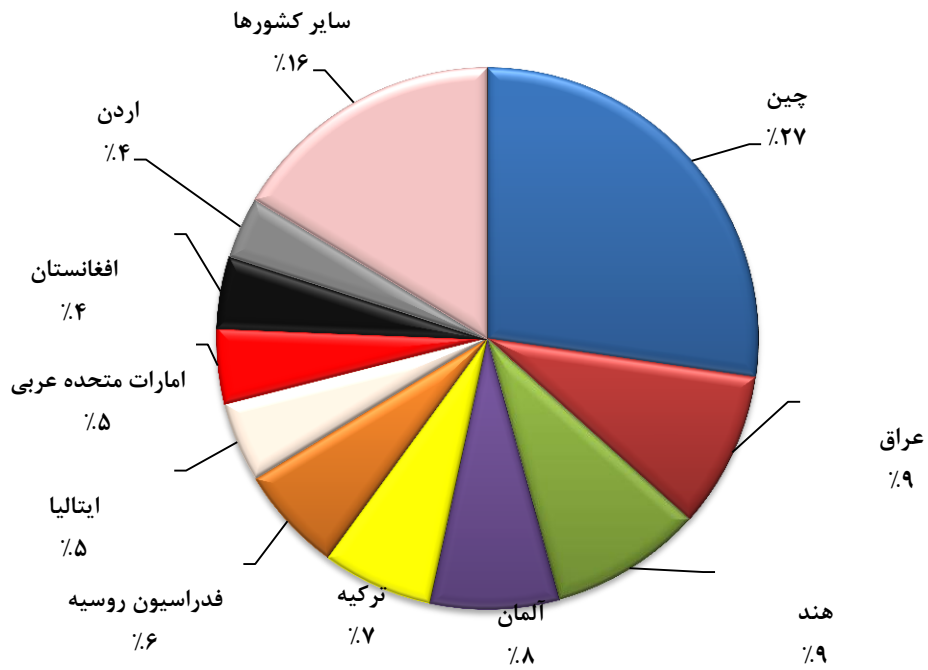
ردیف	نام کالا	وزن (تن)	ارزش (هزار ریال)	ارزش (دلار)
1	پسته و مغز پسته	23,830	25,689,336,112	169,044,875
2	شکر	8,751	569,944,487	3,513,035
3	خرما خشک و تازه	3,277	463,819,680	3,321,201
4	مصنوعات مسی	647	471,637,633	3,183,014
5	کاشی و سرامیک	44,754	334,989,928	2,163,747
6	فرومولیدن	180	296,003,572	2,026,220
7	اکسید مولیبدن	143	202,663,594	1,391,287
8	لبنیات	2,325	172,617,513	1,143,096
9	سنگ و کنستانتره مولیبدن	80	127,672,653	884,000
10	آغوزه	30	82,335,321	564,157
11	پلی اتیلن	565	73,363,433	460,909
12	پودر معدنی (فروکروم)	421	51,350,821	331,576
13	فرش ماشینی	40	37,950,936	229,624
14	سایر مواد غذایی	133	33,350,122	216,684

121,781	18,171,564	3,560	سیمان	15
92,287	14,081,033	84	انواع چسب	16
90,762	16,125,320	41	خشکبار	17
87,517	12,856,046	29	لوازم یدکی خودروی سواری تزئینی	18
76,436	11,009,349	34	سایر میوه های خشک	19
67,360	10,190,678	45	وسایل چوبی و مبلمان	20
56,434	8,914,896	28	سایر کالاهای صنعتی	21
49,200	6,691,151	15	داروهای دامی	22
43,920	6,902,511	37	پروپیلن	23
37,066	5,888,294	30	کشمش و انواع آن	24
32,841	5,161,324	10	داروهای آماده	25
31,355	4,878,702	9	گلاب و سایر عرقیات	26
29,186	4,325,754	8	زرشک	27
21,600	3,381,415	27	پی وی سی	28
19,680	2,727,432	24	سایر محصولات معدنی	29
14,958	2,240,186	40	سایر کالاها	30
8,505	1,385,337	3	تخمه و انواع آن	31
8,500	1,179,978	12	موکت	32
8,474	1,380,287	8	نخود و انواع بنشن	33
5,259	782,698	153	ساندویچ پانل سقفی	34
4,400	605,066	22	هندوانه	35
3,947	679,513	25	سایر محصولات شیمیایی	36
3,150	542,269	8	سایر مصالح ساختمانی	37
1,771	245,441	4	پشم و کرک	38
948	154,415	1	سبزی خشک	39
785	127,865	0	محصولات پلاستیکی و ملامین	40
189,391,546	28,747,664,327	89,432		جمع کل

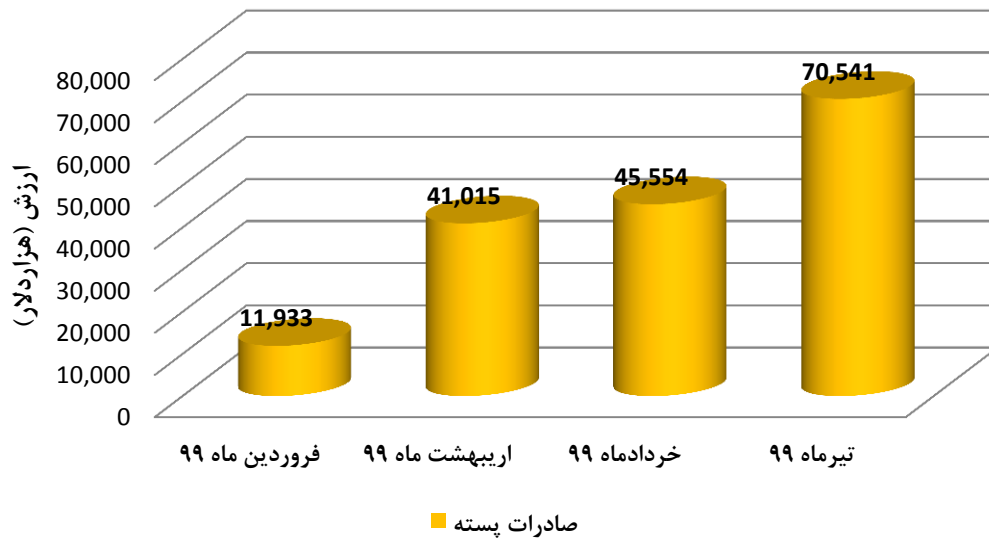
عمده بازارهای هدف صادراتی استان کرمان در تیرماه ۹۹

ردیف	عمده کشورهای مقصد صادراتی استان کرمان	ارزش (دلار)	ردیف	عمده کشورهای مقصد صادراتی استان کرمان	ارزش (دلار)
۱	چین	21,518,989	۱۱	پاکستان	2,623,073
۲	عراق	7,369,965	۱۲	هنگ کنگ	2,087,500
۳	هند	7,204,276	۱۳	قزاقستان	1,910,360
۴	آلمان	6,051,849	۱۴	کانادا	1,260,244
۵	ترکیه	5,222,123	۱۵	اسپانیا	642,356
۶	فدراسیون روسیه	4,983,987	۱۶	بلاروس (روسیه سفید)	605,337
۷	ایتالیا	3,772,880	۱۷	فرانسه	533,766
۸	امارات متحده عربی	3,549,856	۱۸	اوکراین	438,344
۹	افغانستان	3,377,910	۱۹	یونان	372,000
۱۰	اردن	2,910,816	۲۰	کویت	309,035

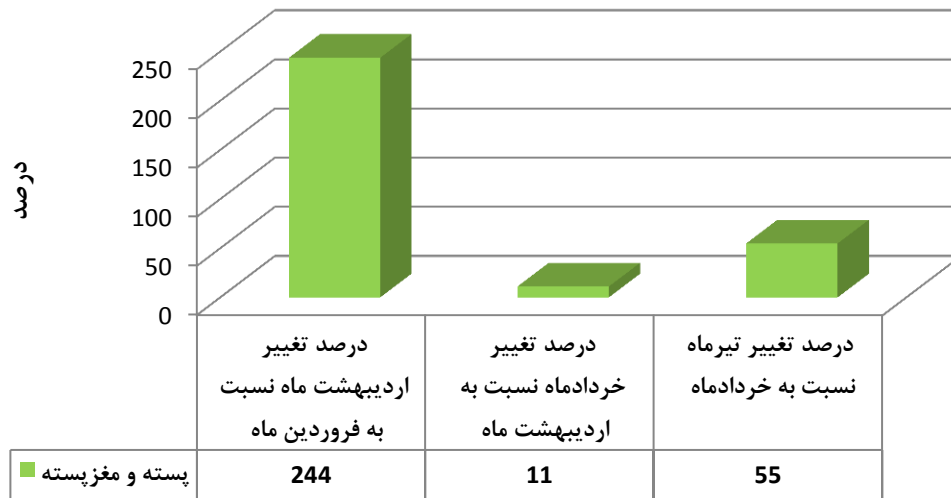
سهم ده کشور عمده هدف صادراتی استان کرمان در تیرماه
۱۳۹۹



صادرات پسته استان کرمان (فروردین ماه لغایت تیرماه ۹۹)

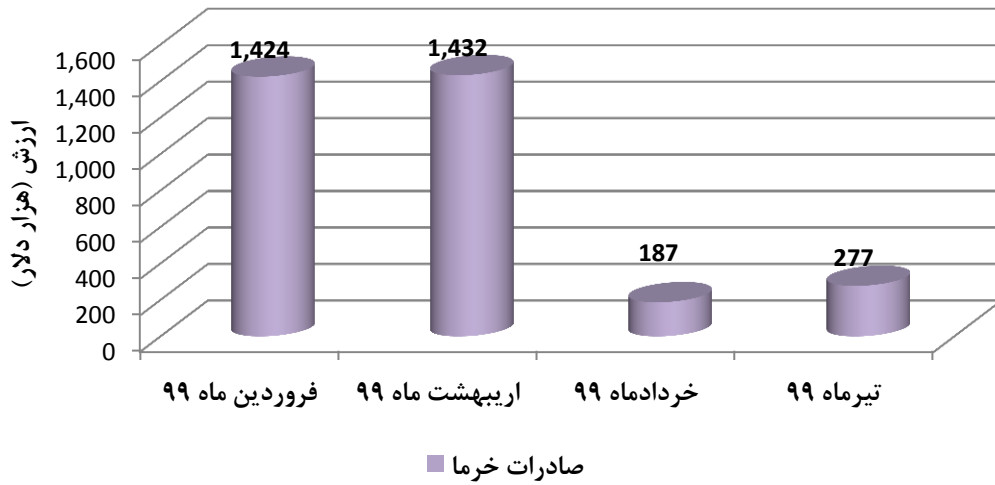


درصد تغییر صادرات پسته استان کرمان (فروردین ماه لغایت تیرماه ۹۹)

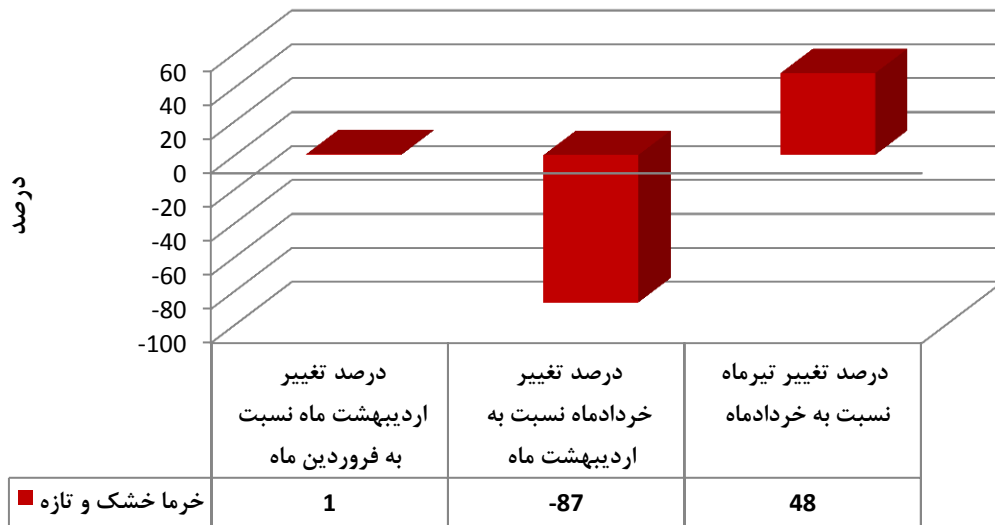


بر اساس بررسی های انجام شده، قابل ذکر است ۵۵ درصد افزایش صادرات پسته در تیرماه ۹۹ نسبت به خردادماه ۹۹، عمدتاً به دلیل پیگیری های اتاق کرمان در استفاده از امکان تهاتر و واردات در مقابل صادرات این محصول بوده است.

صادرات خرمای استان کرمان (فروردین ماه لغایت تیرماه ۹۹)



درصد تغییر صادرات خرمای استان کرمان (فروردین ماه لغایت تیرماه ۹۹)

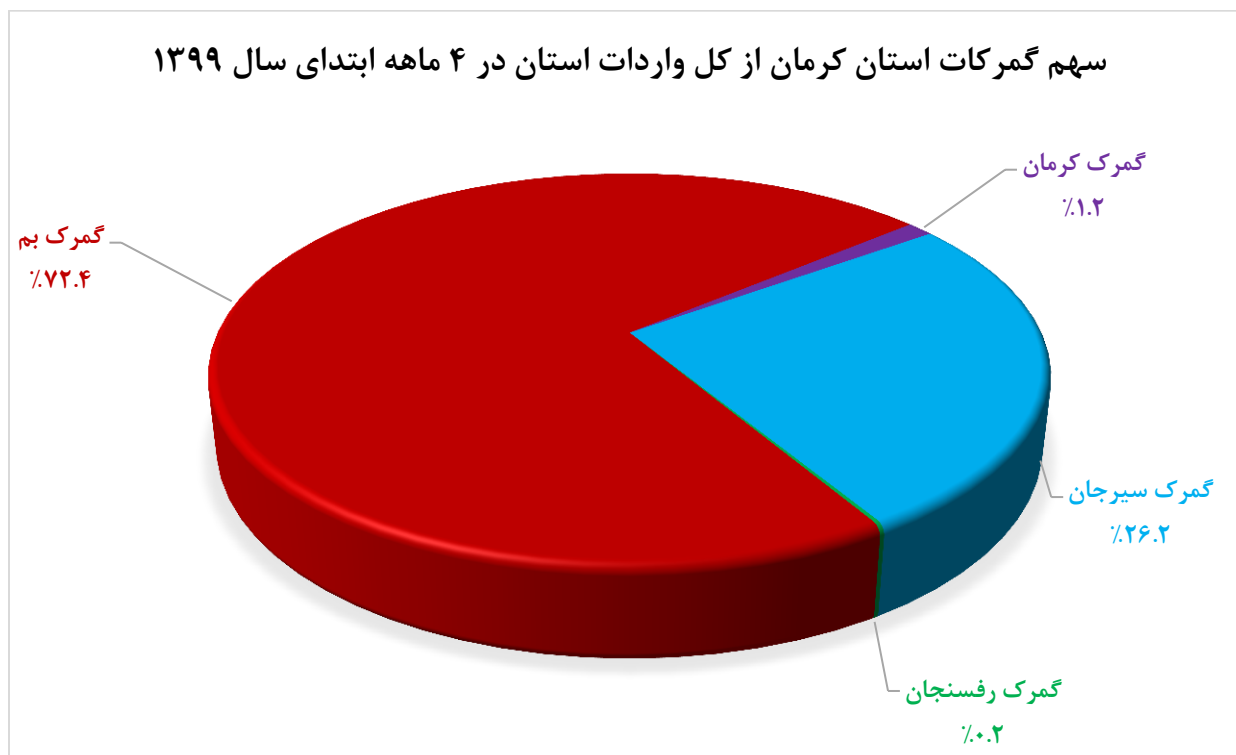


بر اساس بررسی های انجام شده، با توجه به اینکه بیش از ۵۰ درصد کل خرمای دنیا در ماه مبارک رمضان مصرف می شود و همچنین در ماه بعد از ماه مبارک رمضان، تقاضا برای خرما به شدت افت پیدا می کند، بنابراین کاهش ۸۷ درصدی صادرات خرما در خردادماه ۹۹، عمدتاً به این دلیل بوده است.

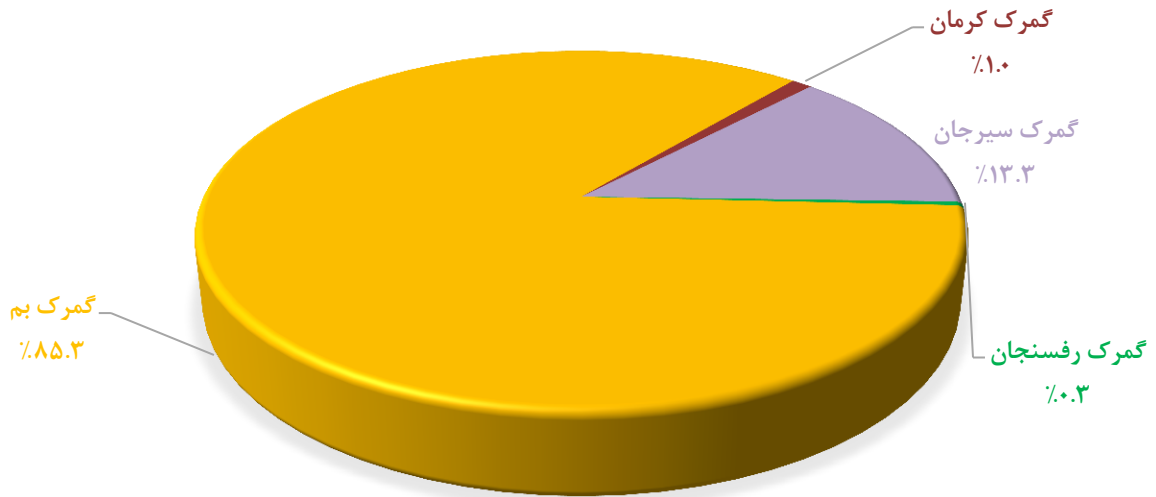
افزایش صادرات خرما در تیرماه نسبت به خردادماه، به دلیل تمایل بیشتر برای فروش خرماهای در انبار به دلیل نزدیک شدن به فصل برداشت خرما و همچنین افزایش قیمت دلار بوده است.

۳. واردات استان کرمان

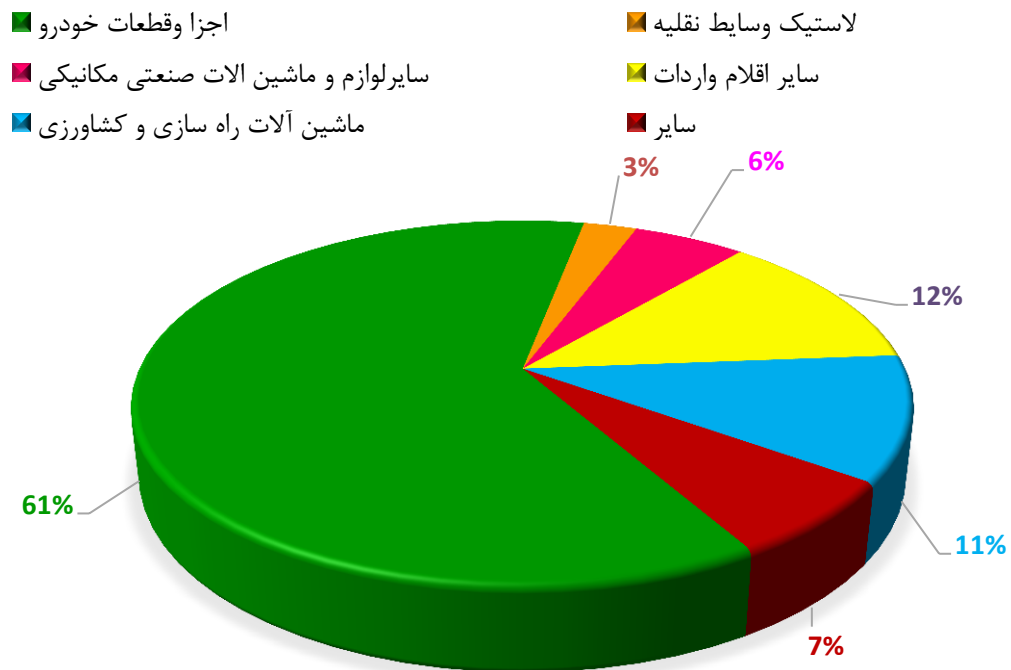
درصد تغییر		چهار ماهه ۱۳۹۸		چهار ماهه ۱۳۹۹		ماه
ارزش	وزن	ارزش دلاری	وزن (تن)	ارزش دلاری	وزن (تن)	
-78	-86	3,995,735	1,354	884,450	191	گمرک کرمان
-63	-32	51,554,279	4,810	19,086,876	3,257	گمرک سیرجان
-84	-79	330,745,513	34,671	52,730,375	7,203	گمرک بم
-91	-76	1,323,702	276	124,137	66	گمرک رفسنجان
-81	-74	387,619,229	41,111	72,825,838	10,717	جمع گمرکات



سهم گمرکات استان از کل واردات استان در ۴ ماهه ابتدای سال ۱۳۹۸

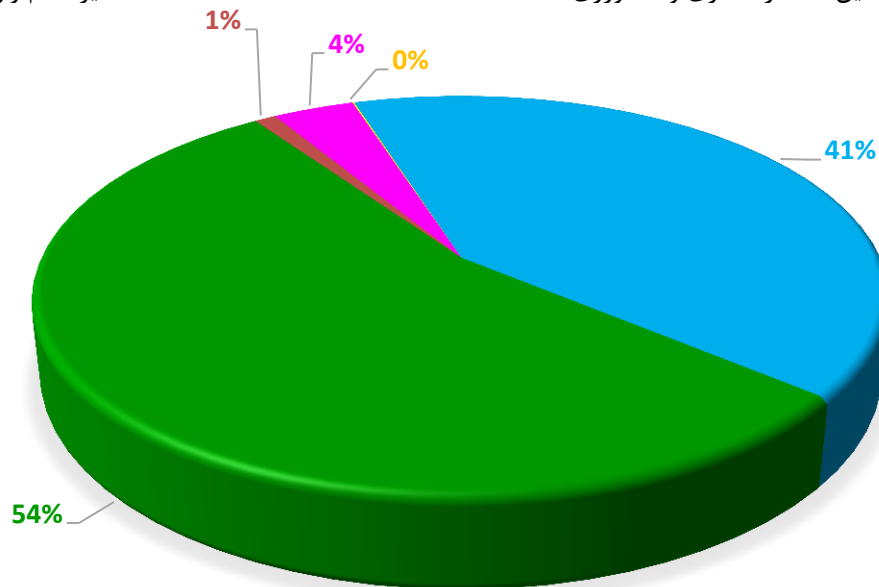


اقلام عمده وارداتی استان کرمان در ۴ ماهه ابتدای سال ۱۳۹۹



اقلام عمده وارداتی استان کرمان در ۴ ماهه ابتدای سال ۱۳۹۸

- اجزا و قطعات خودرو
- سایر لوازم و ماشین الات صنعتی مکانیکی
- سایر اقلام واردات
- ماشین آلات راه سازی و کشاورزی
- سایر



ریزاقلام وارداتی استان کرمان در ۴ ماهه ابتدای سال ۱۳۹۹

ردیف	نام کالا	وزن (تن)	ارزش (هزار ریال)	ارزش (دلار)
1	اجزا و قطعات خودرو	5,121	1,877,059,529	44,691,893
2	سایر اقلام واردات	1,494	382,311,842	9,102,663
3	اجزا و قطعات مودم	2,095	338,967,035	8,070,643
4	لوازم صنعتی و برقی	573	170,747,096	4,065,407
5	ماشین آلات راه سازی و کشاورزی	134	80,985,448	1,928,225
6	سایر لوازم و ماشین الات صنعتی مکانیکی	301	80,551,707	1,917,898
7	لاستیک وسایط نقلیه	229	77,417,045	1,843,263
8	آهن الات	461	42,472,891	1,011,259
9	مواد اولیه پلاستیک	46	3,695,107	87,979
10	مواد شیمیایی	16	2,923,966	69,618
11	شکر	247	1,553,599	36,990
	جمع کل	10,717	3,058,685,265	72,825,838

عمده بازارهای هدف وارداتی استان کرمان در تیرماه ۱۳۹۹

کشور	وزن (کیلوگرم)	ارزش دلاری	ارزش ریالی (ریال)
چین	7,974,055	695,379,978	2,520,445,021,325
اسپانیا	1,512	7,157	339,023,723
انگلستان	920	26,499	1,259,480,477
ایران	1,530,379	106,158,273	633,566,706,720
ایتالیا	2,821	79,950	3,808,498,200
ژاپن	16,343	121,540	5,736,323,380
کنیا	12,560	2,961,680	1,747,391,200
کره جنوبی	5,561	69,578,622	3,042,187,291
هلند	17,670	68,591	3,267,397,541
فدراسیون روسیه	60,000	2,220,000	1,312,020,000
ترکیه	136,992	255,310	12,013,658,319
ایالات متحده	32,903	243,700	11,501,908,900
آفریقای جنوبی	10,680	30,450	1,401,217,650
جمع کل	9,802,396	877,131,749	3,199,440,834,727

منبع: آمار اداره کل گمرکات استان کرمان