

با ورود به کارتابل الکترونیکی هوشمند، موارد زیر قابل مشاهده است :

- ✓ در صفحه اصلی موسوم به "خانه"، مشخصات کارت بازرگانی با توجه به آخرین وضعیت آن نمایش داده می شود .
- ✓ در سمت راست کارتابل، سه بخش اصلی وجود دارد :

عملیات کارت که شامل : نمایش تاریخچه کارت و فرآیندهای مرتبط با کارت می باشد
عملیات گواهی مبداء که در حال حاضر شامل فرآیند صدور گواهی مبداء ، فهرست گواهی های ثبت شده و مدیریت مجوزهای صدور می باشد
عملیات کارنه تیر که شامل عملیات های مرتبط با آن می باشد

The screenshot shows the user interface of the 'Iran Smart Business Card Management System'. The main content area is divided into three sections:

- مشخصات کارت (Card Specification):** Card Number, Membership Number, Card Type (Trade Card), Card Status (Confirmed), Expiration Date, Card Number, Membership Number, Card Type, Card Status, Expiration Date.
- مشخصات شرکت (Company Specification):** Name, National Id, Company Type, Ownership Type, Registration Number, Registration Location, Registration Date, Name, National Id, Company Type, Ownership Type, Registration Number, Registration Location, Registration Date.
- مشخصات دارنده کارت (Card Owner Specification):** National Number, Name, National Number, Name.

The right sidebar contains navigation options:

- عملیات کارت (Card Operations): تاریخچه کارت (Card History), تعدیل یکپارچه کارت بازرگانی حقوقی (Adjust Business Card Legally), تغییر یکپارچه کارت بازرگانی حقوقی (Change Business Card Legally), تغییر نوع کارت یکپارچه بازرگانی به عضویت (حقوقی) (Change Business Card Type to Membership (Legal)), انتقال یکپارچه کارت بازرگانی حقوقی (به شهرستان) (Transfer Business Card Legally (to province)), انتقال یکپارچه کارت بازرگانی حقوقی (از شهرستان) (Transfer Business Card Legally (from province)).
- گواهی مبداء (Origin Certificate): صدور گواهی مبداء جدید (Issue New Origin Certificate), فهرست گواهی مبداءهای ثبت شده (List of Registered Origin Certificates).
- امور کارنه تیر (TIR Carnet Affairs): مدیریت مجوزهای کارنه تیر (Manage TIR Carnet Permits), امور کارنه تیر (TIR Carnet Affairs), فهرست کارنه ها (List of Carnets), فهرست گواهی های قبولی (List of Acceptance Certificates), وضعیت رائده (Status of Documents).

در این راهنمای آموزشی، تنها به آموزش بخش های مرتبط با گواهی مبداء خواهیم پرداخت.

عملیات گواهی مبداء

در حال حاضر سه بخش اصلی این قسمت شامل صدور گواهی مبداء جدید، فهرست گواهی مبداء‌های ثبت شده و مدیریت مجوزهای صدور، قابل بهره برداری است.

صدور گواهی مبداء جدید

در این بخش سیستم، برای هربار ثبت درخواست خود، لازم است از سمت راست کارتابل و بخش صدور گواهی مبداء جدید اقدام نمایید.



با ورود به این بخش، قسمت های مورد نیاز جهت ثبت درخواست شما بصورت صفحات مجزا قابل تکمیل می باشد. لازم است که در هر مرحله پس از وارد نمودن مشخصات و اطمینان از صحت آن ها، دکمه " مرحله بعد " را کلیک کنید. همچنین در هر مرحله می توانید در صورت نیاز به قرار دادن پیغام برای کارشناس اتاق مربوطه، در انتهای صفحه و در قسمت مشخص شده، پیغام خود را با تایید آن مرحله، ثبت نمایید.

اکنون به شرح صفحات می پردازیم:



➤ صفحه مشخصات اظهارنامه(های) گمرکی :

این قسمت با توجه به مندرجات اظهارنامه گمرکی تکمیل می شود .

در این قسمت می توانید با وارد نمودن ۴ مشخصه اصلی اظهار نامه و کلیک بر روی دکمه نمایش استعلام (۱)، از صحت مندرجات اظهارنامه گمرکی خود اطمینان حاصل نمایید.

The image shows a customs declaration form with the following fields and values:

- الف: گمرک منطقه ویژه اقتصادی شهید رجایی
- ب: پروانه صادرات
- ب: گمرک (۵۰۱۰۰)
- ۲- صادر کننده: ۴۹۳۸۹۵۸
- ۳- برگه ها: ۴- فهرستها
- ۵- اعلام: ۶- کل بسته ها
- ۷- شماره ثبت (کوتاز): ۱۳۹۳/۸/۱۷
- ۸- کد فرستنده: ۳۲۰۷۵۴۸۷۱
- ۹- مسئول تسویه مالی (صاحب کالا): ش:
- ۱۰- اولین کشور مقصد: ۱۱- کشور طرف معامله: ۱۲- اجزاء ارزش: ۱۳- س.ع.ک:

نمونه ی اظهارنامه ی گمرکی با ۴ مشخصه ی اصلی

چنانچه پس از دریافت استعلام، بر روی دکمه " وارد نمودن اطلاعات " کلیک نمایید(۲)، برخی مشخصات گواهی مبدا بر اساس اظهارنامه استعلام شده به صورت خودکار در فیلدهای مورد نظر در صفحات بعدی قرار می گیرد .

The image shows a web portal interface for checking customs declaration status. It includes a search bar, a table of search results, and a detailed view of a specific declaration.

اطلاعات اظهارنامه گمرکی

کد گمرکی: ۲۰۵۰۰
شماره کوتاز: ۱۲/۰۲/۱۳۹۲
کد فرستنده: [Blank]
تاریخ کوتاز: ۱۲/۰۲/۱۳۹۲

نتیجه دریافت اطلاعات از گمرک: اطلاعات یا موفقیت در فیلدهای مورد نظر ثبت گردید.

مجموعه اظهارنامه های استعلام شده

ردیف	کد گمرکی	کد فرستنده	شماره کوتاز	تاریخ کوتاز	عملیات
۱	۲۰۵۰۰	[Blank]	[Blank]	۱۲/۰۲/۱۳۹۲	[Blank]

نتیجه استعلام

اطلاعات کارت: [Blank]
کد فرستنده: [Blank]
شماره کارت فرستنده: [Blank]
تاریخ انقضاء کارت: [Blank]

اطلاعات اظهارنامه:
کد گمرک: [Blank]
کد کشور مقصد: [Blank]
کد کشور مبدا: [Blank]
تاریخ کوتاز: [Blank]

کد کالا	نام	برخ اورد	تعداد کالا	وزن ناخالص	وزن خالص	کد گمرکی	ارزش دلاری کالا	تعداد واحد	شماره ارزیابی	تاریخ ارزیابی
۲۵۲۲۲۹۰۰	سیمان خاکستری پرتلند(جامبو)	۲۵۵۷۱	۱۷	۲۵۱۶۱	۲۵۱۱۰	۲۰۵۰۰	۱۲۵۶	۲۵۱۱۰	[Blank]	[Blank]

همچنین در صورت وارد نمودن مشخصات هر تعداد اظهارنامه در یک گواهی مبدا، جدول استعلام های انجام شده در این صفحه ثبت می شود تا در مراجعات بعدی مورد استفاده واقع گردد.

➤ صفحه مشخصات کارت بازرگانی :

این بخش باتوجه به کارت بازرگانی معتبر و مندرجات اظهارنامه گمرکی تکمیل می شود.

در این قسمت، می توانید با انتخاب شماره کارت بازرگانی خود موسوم به کارت جاری، یا شماره سایر کارت هایی که مجاز به ثبت درخواست گواهی مبدا برای آنها می باشید، اقدام به ثبت درخواست خود نمایید. پس از وارد نمودن شماره کارت، اطلاعات کارت مربوطه به صورت خودکار و از سامانه یکپارچه کارت بازرگانی دریافت شده و در این قسمت نمایش داده می شود. در تمام مراحل ثبت درخواست، وارد نمودن فیلدهای ستاره دار الزامی است.



➤ صفحه مشخصات عمومی گواهی مبدا :

این بخش مربوط به مشخصات گیرنده کالا است و با توجه به مندرجات اظهارنامه گمرکی و بارنامه حمل تکمیل می شود .

- در قسمت **شعبه صادر کننده گواهی مبدا**، نام شعبه ای از اتاق بازرگانی ایران که قصد ارسال درخواست برای آن اتاق وجود دارد، انتخاب می شود.
- **فیلد نوع صادرات** براساس درخواست خریدار و باتوجه به کشور مبدا ساخت کالا انتخاب می شود. بنابراین برای کالاهایی که تولید داخل کشور می باشند، نوع صادرات **غیر ترانزیتی** و در غیراینصورت نوع صادرات **ترانزیتی** انتخاب می شود. **لازم به ذکر است** در صورت انتخاب نوع صادرات ترانزیتی، نام کشور مبدا کالا باید انتخاب شود.
- **فیلد کشور مقصد کالا** باتوجه به مندرجات اظهارنامه گمرکی تکمیل می شود. سایر قسمت ها باتوجه به مندرجات بارنامه تکمیل می شود.
- در قسمت **اطلاع به** ، ممکن است در مواردی نیاز باشد که علاوه بر گیرنده کالا، شرکت اشخص دیگری نیز از وضعیت کالا مطلع باشد . در این صورت در این بخش نام و نشانی و تلفن شرکت اشخص دوم ثبت می شود .
- در نهایت، چنانچه گواهی مبدا توضیحات خاصی داشته باشد، این مشخصات در فیلد **توضیحات گواهی مبدا** تکمیل می گردد.
- **لازم به ذکر است** مشخصات مندرج در این فیلد، در قسمت ۴ از "فرم A" و یا قسمت **ملاحظات** "گواهی مبدا سه برگی" چاپ می شود.



➤ صفحه مشخصات حمل و نقل :

این فرم مربوط به نحوه حمل و ترانزیت کالا با توجه به مندرجات بارنامه حمل است .

با انتخاب هریک از انواع ترانزیت، فیلد مشخصات مرتبط با آن نوع ترانزیت نمایش داده می شود که با توجه به مندرجات بارنامه حمل، قابل تکمیل می باشد.

چنانچه نحوه ی حمل کالا دارای توضیحات خاصی باشد، در فیلد "توضیحات حمل و نقل" قابل درج است.

لازم به ذکر است مشخصات مندرج در این فیلد، در قسمت ۳ از "فرم A" و یا "گواهی مبدا سه برگی" چاپ می شود.

➤ صفحه مشخصات کالاها :

اصلی ترین بخش صدور گواهی مبدا، فرم تکمیل مشخصات کالا است. مشخصات کالای صادراتی بر اساس مندرجات اظهارنامه گمرکی و بارنامه حمل در این قسمت وارد می شود .

در ابتدای آموزش این قسمت، ذکر یک نکته ضروری است:

چنانچه قصد ثبت مشخصات کالاهای اظهارنامه را در بیش از یک گواهی مبدا دارید، لازم است گزینه "استفاده از تمامی سهم کالا برای این صادرات" از حالت انتخاب خارج شود.

در غیراینصورت و بصورت پیش فرض، تمام سهم کالای وارد شده، برای این گواهی مبدا در نظر گرفته می شود و امکان صدور گواهی مبدا دیگری با مشخصات این اظهارنامه را نخواهید داشت.

حال به تشریح قسمت های مختلف این بخش می پردازیم:

کد HS کالا	نام کالا	تعداد درخواستی	واحد	تعداد	واحد	وزن خالص درخواستی	واحد	وزن ناخالص درخواستی	واحد	تفصیلات	تاریخ فاکتور	شماره فاکتور	شماره مبدا	تفصیلات مبدا	واحد وزن	وزن ناخالص	وزن خالص
252290	سایر سیمان پورتلند (استفای سفید)	17,0	کیلوگرم	17,0	کیلوگرم	2511,0	کیلوگرم	2511,0	کیلوگرم	P							

- در قسمت مشخصات عمومی کالا، مهمترین بخش، انتخاب نام کالا است. وارد کردن نام کالا از دو طریق امکان پذیر است: روش اول) کد کالا را در این قسمت وارد نمایید و کلید اینتر را بر روی صفحه کلید بفشارید

نام کالا :

کد کالا را می توانید از ردیف شماره ۳۳ اظهارنامه گمرکی استخراج کنید. روش دوم) می توانید از دکمه جستجوی کالا استفاده نمایید.

نام کالا :

برای انتخاب کالا، ابتدا گروه کالای مورد نظر را از فهرست پوشه های سمت راست (شکل زیر) انتخاب نموده، سپس نام کالای مورد نظر را از جدول سمت چپ انتخاب کنید.

جهت انتخاب کالا، بر روی گروه مربوطه از درخت فهرست کالاها کلیک نمایید. سپس از جدول سمت چپ، کالای مورد نظر را انتخاب فرمایید.

فهرست کالا

نام فارسی : نام انگلیسی :

کد کالا : کد بین المللی :

نمایش تنها فرزندان :

همه جستجو (F9)

کد بین المللی *	کد کالا	کالای پدر	نام انگلیسی	نام فارسی
16010000	16010000	فراورده های گوشت - ماهی - آبزیان، فرآورده های گوشت، ماهی، آبزیان، فرآورده های گوشت، ماهی، آبزیان	sausage and similar products based on these products	سوسیس، ریش، سوسیس و محصولات مشابه فرآورده های گوشت، ماهی، آبزیان
16021000	16021000	فراورده های گوشت - ماهی - آبزیان، فرآورده های گوشت، ماهی، آبزیان	(determic foods) (chicken meat)	گوشت مرغ (پارک های مرغ)
16021090	16021090	فراورده های گوشت - ماهی - آبزیان، فرآورده های گوشت، ماهی، آبزیان	other homogenized preparations of meat, meat offal or bone	سایر فرآورده های هموژنیزه به غیر از غذای ریش (پارک های مرغ)
16022000	16022000	فراورده های گوشت - ماهی - آبزیان، فرآورده های گوشت، ماهی، آبزیان	preparations of animal liver	فرآورده های از جگر حیوانات
16023100	16023100	فراورده های گوشت - ماهی - آبزیان، فرآورده های گوشت، ماهی، آبزیان	preparation of turkey meat	فرآورده های از گوشت و جنین از جنس طیور
16023200	16023200	فراورده های گوشت - ماهی - آبزیان، فرآورده های گوشت، ماهی، آبزیان	prepsred or preserved eat, offal or blood of fowls of one species galus domestic	فرآورده های و کنسروهای گوشت، با جنس از جنس طیور

منوی سمت راست شامل موارد زیر است:

- گروه کالاها
- حیوانات زنده، محصولات حیوانات
- بومپرورده های طبیعی
- چربی ها و روغن ها
- غود غذایی
- فراورده های گوشت - ماهی - آبزیان
- قند و شکر و نسوج
- کاکائو و فرآورده های آن
- فرآورده های نباتات
- کافئین
- فرآورده های از پروتئین های حیوانی
- فرآورده های از پروتئین های گیاهی
- تولفاهی ها - کافئین خالص و سرکه
- آمال و تولفاهی های جامد سبزی - میوه ای که در آب
- بوم و نسوج و تولفاهی های نساجی ساخته شده
- محصولات معدنی
- صنایع شیمیایی
- رنگینکوبی / رنگینکوب
- روغن های معدنی
- چوب و محصولات چوبی
- جنس چوب کاغذ و مواد
- مواد نساجی و محصولات از آن
- تولفاهی
- سنگ / شیشه
- سایر گروه ها

در صورت عدم اطلاع از گروه کالای مورد نظر، با انتخاب پوشه اول (همه کالاها) و وارد نمودن مشخصات کالا در قسمت فهرست جستجوی کالا، جستجو آغاز می شود و نام کالای مورد نظر از بین نتایج جستجو از جدول زیر آن قابل انتخاب می باشد.

فهرست کالا

نام فارسی : نام انگلیسی :

کد کالا : کد بین المللی :

نمایش تنها فرزندان :

همه جستجو (F9)

- قسمت مشخصات کوتاژ با توجه به اظهار نامه گمرکی تکمیل می شود .
 - در قسمت تعداد و وزن کالا: همانطور که در ابتدای این بخش گفته شد اگر بخواهید تمام سهم کالای مندرج در اظهارنامه را با یک گواهی مبداء صادر کنید ، گزینه " استفاده از تمامی سهم این کالا برای صادرات " بصورت پیش فرض انتخاب شده است و مقادیر درخواستی برای تعداد، وزن خالص و ناخالص، بصورت خودکار برابر با مقادیر کل آن ها وارد می شود .
- اما چنانچه مایل به صدور گواهی مبداء برای بخشی از کالاهای یک اظهارنامه باشید، پس از غیر فعال نمودن گزینه " استفاده از تمامی سهم این کالا برای صادرات "، فیلدهای تعداد ، وزن خالص و ناخالص کل را از روی اظهارنامه گمرکی در فیلدهای مربوطه وارد نموده و می توانید تعداد، وزن خالص و ناخالص مورد نظر خود را برای این گواهی مبداء در قسمت تعداد ، وزن خالص و ناخالص درخواستی وارد کنید . به این روش می توانید تعداد مشخصی از کالا را در زمان حال و بقیه را در گواهی مبداء دیگری ثبت نمایید.
- باز هم تاکید می کنیم** که در هر دونوع صادرات بصورت یکجا یا جزء به جزء هر کالا، مقادیر مندرج در تعداد کل، وزن خالص کل و وزن ناخالص کل باید براساس مقادیر درج شده در اظهارنامه ثبت گردد.

- در قسمت توضیحات کالا، چنانچه نیاز به درج توضیحات خاص برای یک کالا داشته باشید، قبل از ثبت هر کالا، این مشخصات را در این قسمت وارد می نمایید .

لازم به ذکر است مشخصات مندرج در این فیلد، مقابل نام لاتین هر کالا در گواهی مبداء (در داخل پرانتز) چاپ می شود. پس از وارد کردن تمامی مشخصات کالا ، با کلیک برروی دکمه "ثبت کالا" مشخصات هر کالا ثبت می شود. چنانچه در گواهی مبداء خود مایل به ثبت بیش از یک کالا باشید، این روال مجددا در این قسمت تکرار می گردد. می توانید لیست کالاهای ثبت شده را در جدول انتهایی این بخش، مشاهده کنید. در ستون نوع عملیات این جدول، امکان ویرایش و حذف کالای ثبت شده نیز تعبیه شده است.

➤ صفحه مشخصات مدارک پیوستی :

در این بخش مدارک لازم برای صدور گواهی مبداء را با کیفیت مناسب اسکن نموده و در قسمت های مشخص شده بارگذاری نمایید .

نکته : فایل های پیوست شده در این قسمت باید بصورت عکس یا فایل PDF باشند

➤ صفحه مشخصات پرداخت ها :

اطلاعات فیش های پرداخت شده براساس شماره حساب شعبه واریزی در فیلدهای مربوطه ثبت و در صورت لزوم فیش آن نیز پیوست می شود .

نکته : در صورتی که قادر به محاسبه ی دقیق هزینه ی صدور گواهی مبداء خود جهت واریز آن به حساب اتاق مربوطه نمی باشید، لازم است به کارشناس مربوطه در شعبه ی صادرکننده گواهی مبداء مراجعه نمایید.



➤ صفحه مشخصات چاپ:

در این مرحله، قادر خواهید بود با انتخاب هریک از مشخصات زیر، نوع درخواست خود را برای چاپ گواهی مبداء، به کارشناس اتاق مربوطه اعلام نمایید. به عنوان مثال با انتخاب گزینه ی چاپ اطلاعات کوتاژ، مشخصات کوتاژ کالای شما در گواهی مبداء چاپ خواهد شد.

همچنین با مشاهده تصویر امضای دارنده ی کارت و اطمینان از صحت آن برای چاپ روی گواهی مبداء، می توانید با انتخاب گزینه "چاپ تصویر امضا در گواهی مبداء"، از امکان درج تصویر امضای خود بدون مراجعه حضوری به اتاق جهت درج امضا بر روی گواهی مبداء، برخوردار شوید.

نکته اول: تصویر امضای بارگذاری شده باید با فرمت GIF یا PNG، با پشت زمینه سفید و بدون هیچگونه مطلب اضافی قرار داده شود. توصیه می شود تصویر امضایی که معمولاً در گواهی مبداء درج می گردد، در این قسمت بارگذاری شود.

نکته دوم: چنانچه از بخش "فهرست گواهی مبداءهای ثبت شده" و ستون عملیات جدول گواهی مبداءهای تایید نهایی شده (ر.ک ص ۳۱)، فرآیند تغییر را آغاز نمایید؛ لازم است در این سربرگ نوع تغییر مشخص شود.

به عنوان مثال اگر پس از انجام فرآیند تغییر، نیاز به چاپ مجدد گواهی مبداء باشد، لازم است نوع "تغییر با چاپ مجدد" انتخاب شود. در این حالت علاوه بر چاپ مجدد گواهی مبداء، هولوگرام جدید نیز به سند چاپ شده، الصاق خواهد شد. بنابراین در انتخاب "نوع تغییر" دقت نمایید.

➤ صفحه تایید نهایی گواهی مبداء :

در آخرین مرحله از ثبت درخواست گواهی مبداء در کارتابل شما، تمام مشخصات وارد شده در مراحل قبل بصورت یکجا نمایش داده می شوند.

صدور یکپارچه گواهی مبداء
[شماره کارت: ۵۴۵۱۸۷۹۸۵۴۰] [نام شرکت: شرکت تست۱] [نام: تست۱ تست۱]

مشخصات اظهارنامه (های) گمرکی | مشخصات کارت بازرگانی | مشخصات عمومی گواهی مبداء | مشخصات حمل و نقل | مشخصات کالاها | مشخصات مدارک پیوستی | مشخصات پرداخت ها

➤ **تایید نهایی گواهی مبداء**

مشخصات کلی گواهی مبداء
شعبه صادرکننده: **اتاق بازرگانی، صنایع، معادن و کشاورزی کرج**
وضعیت سند: **بیش نویسی متقاضی**
ارزش دلاری کل کالاهای صادراتی: **۱۰,۰۰۰,۰۰۰**
نوع صادرات: **غیرترانزیتی**
توضیحات گواهی مبداء: -

تاریخ ثبت: **۱۳۹۳/۱۰/۲۲**
ارزش ریالی کل کالاهای صادراتی: -
کشور مقصد کالا: **اتحاد**

مشخصات عمومی فرستنده
شماره کارت بازرگانی: **۵۲۵۱۸۷۹۸۵۴۰**
نام شرکت: **شرکت تست۱**
نام: **تست۱**
نام خانوادگی: **تست۱**
شماره شناسنامه: **۲**
شهر فرستنده: **سرفاریاب**
به سفارش فرستنده: -
نشانی فرستنده: **DDDDDDDDDDDDDDDDDDDD**

کد گمرکی فرستنده: -
Company name: **COMPANYTEST1**
Holder's Name: **TEST1**
Holder's Surname: **TEST1**
شماره ملی فرستنده: -
تلفن / شماره فرستنده: -

مشخصات گیرنده
نام گیرنده: -
نشانی گیرنده: **Dubai coo**

مشخصات اطلاع به
نام: -
آدرس: -

مشخصات حمل و نقل
نوع ترانزیت: **زمینی**
نام وسیله حمل اولیه: -
نام وسیله حمل ثانویه: -
نام راننده: -
شماره اظهارنامه گمرکی: -

شماره وسیله: -
شماره وسیله: -
شماره بارنامه: -
توضیحات حمل و نقل: -

تعداد ردیفها: ۱
صفحه: ۱

کد HS کالا	نام کالا	تعداد درخواستی	واحد	تعداد دوم	واحد دوم	وزن خالص درخواستی	واحد وزن	شخص مبداء	شماره فاکتور	تاریخ فاکتور	شماره کونایز	تاریخ کونایز
۲۵۲۲۹۰۰	سایر سیمان پورتلند (باستثنای سفید)	۱۷,۰	کیسه	۲۵۱۱۰,۰	کیلوگرم	P			۷۰۰۷۰۹			۱۳۹۳/۰۲/۱۲

مشخصات فیش های پرداختی
مبلغ: **۳۳۰۰۰۰۰** ریال در تاریخ **۱۳۹۳/۱۱/۱۱** طی فیش بانکی با شماره **۷۳۲۲۸۹۳۲۹** به حساب **۷۳۲۲۸۹۳۲۹** واریز شد.
فیش پرداختی: **نمایش فیش**

در صورت نیاز به قرار دادن پیغام برای کارشناس اتاق بازرگانی، از این قسمت استفاده نمایید:

تایید نهایی | مرحله قبل | بازگشت

در انتهای فرم، پس از اطمینان از مندرجات گواهی مبداء خود، با انتخاب دکمه تایید نهایی، درخواست شما برای اتاق بازرگانی مربوطه ارسال شده و در کارتابل اتاق قرار می گیرد. به این ترتیب می توانید در ساعات اداری، با در دست داشتن اصل مدارک خود، جهت دریافت گواهی مبداء به اتاق بازرگانی مربوطه مراجعه نمایید.



توجه به این نکات در این قسمت مهم است:

در این صفحه و صفحه ی مشاهده ی گواهی مبداء که شرح آن در ادامه خواهد آمد، قادر خواهید بود امکانات ویژه ای از مشخصات ثبت شده در هر گواهی مبداء را با استفاده از آیکون های میانبر با رنگ نارنجی و در بالای صفحه مشاهده نمایید.



این آیکون ها از راست به چپ عبارتند از:

- ۱) **مجموعه اظهارنامه های استعلام شده:** با استفاده از آیکون مجموعه اظهارنامه های استعلام شده می توانید جدول استعلام های ثبت شده برای هر گواهی مبداء را در پنجره ای مجزا مشاهده نمایید.
- ۲) **تاریخچه توضیحات گردش کار:** با کلیک بر روی آیکون تاریخچه ی توضیحات گردش کار، تمامی توضیحات ثبت شده در حین انجام فرآیند بصورت یکجا و به تفکیک کاربر ثبت کننده توضیحات، قابل مشاهده است.
- ۳) **پیش نمایش چاپ:** این آیکون امکان مشاهده ی پیش نمایشی از محتوای قابل چاپ بر روی گواهی مبداء را در اختیار شما قرار می دهد تا از صحت مشخصات و جانمایی صحیح مندرجات اطمینان حاصل نمایید.
- ۴) **چاپ:** در نهایت آیکون چاپ جهت دریافت نسخه ی چاپی از صفحه ای که در آن قرار گرفته اید، طراحی شده است.

در بخش دیگر عملیات گواهی مبدها، قادر خواهید بود فهرستی از گواهی مبدهایی که در حال ثبت آن می باشید و یا قبلا ثبت نموده اید را مشاهده نمایید.



همچنین امکان جستجو از میان گواهی مبدهای ثبت شده برای شما فراهم شده که در این قسمت به تشریح هریک از آن ها می پردازیم.













❖ امکان جستجو

در این قسمت می توانید در میان گواهی مبدهایی که در جدول زیر ثبت شده باشند، جستجو انجام دهید.


به عنوان مثال شما می خواهید فهرستی از گواهی مبدهای صادر شده با کشور "آلمان" را جستجو نمایید. بنابراین با وارد نمودن نام کشور "آلمان" در فیلد کشور گیرنده و انتخاب دکمه "جستجو"، گزارش مورد نظر تهیه می شود. همچنین با پر کردن فیلدهای بیشتر، جستجوی شما دقیق تر خواهد شد.


❖ امکانات موجود در فهرست گواهی مبداء


ردیف های این جدول شامل ستون هایی است که به معرفی اجمالی گواهی مبداءهای ثبت شده می پردازند.


ردیف	شماره ارجاع	شماره سریال	کشور گیرنده	نام گیرنده	نوع گواهی مبداء	تاریخ ثبت	تاریخ صدور	نام منبعه	عملیات
۱			ایران		گواهی مبداء (بند برگشت)	۱۳۹۲-۱۲-۸		اتاق بازرگانی، صنایع، معادن و کشاورزی مازندران	  
۲			انگلیس		فرم ۸ (نسخه برگشت)	۱۳۹۲-۱۲-۸		اتاق بازرگانی، صنایع، معادن و کشاورزی مازندران	  
۳	۱۳۰۳۳۹۹	۳۹-۱۳۰۳۳۹۹-۱	اتحادیه عرب		فرم ۸ (نسخه برگشت)	۱۳۹۲-۱۲-۲	۱۳۹۲-۱۲-۲	اتاق بازرگانی، صنایع، معادن و کشاورزی مازندران	  
۴	۱۳۰۳۳۹۹	۳۹-۱۳۰۳۳۹۹-۱	انگلیس		گواهی مبداء (بند برگشت)	۱۳۹۲-۱۲-۲	۱۳۹۲-۱۲-۲	اتاق بازرگانی، صنایع، معادن و کشاورزی مازندران	  


در ستون عملیات این جدول، به تناسب وضعیت گواهی مبداء، دسترسی هایی تعریف شده است.


✓ **ویرایش:**  تا زمانی که درخواست مورد نظر در کارتابل شما می باشد، می توانید در هر زمان، اقدام به تکمیل یا ویرایش درخواست خود نمایید.


✓ **حذف:**  با انتخاب این گزینه، درخواست مورد نظر حذف خواهد شد.

✓ **مشاهده ی گواهی مبداء:**  با این امکان تنها قادر به مشاهده ی شمای کلی گواهی مبداء می باشید و با توجه به آنکه درخواست مورد نظر برای اتاق بازرگانی مربوطه ارسال شده است، دیگر امکان ویرایش گواهی مبداء وجود نخواهد داشت.

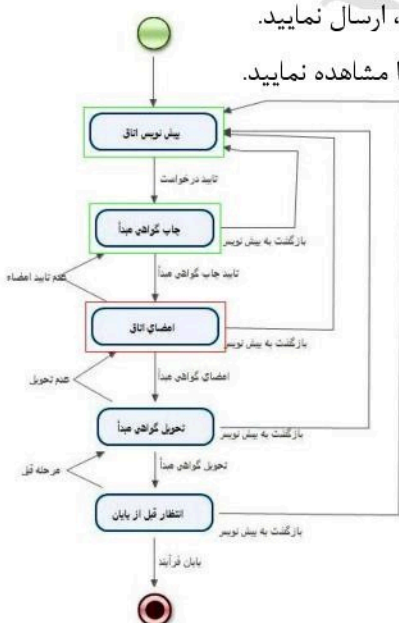
✓ **نسخه برداری از گواهی مبداء:**  به عبارت ساده تر، کپی کردن از گواهی مبداءهای صادر شده ی قبلی است و امکان تسریع در صدور گواهی مبداء جدید با استفاده از مشخصاتی که قبلا ثبت کرده اید را برای شما فراهم می کند.

✓ **تغییر گواهی مبداء:**  باین امکان می توانید درخواست خود را مبنی بر اصلاح یا تغییر در گواهی مبدائی که قبلا اقدام به صدور و دریافت آن نموده اید؛ برای اتاق بازرگانی صادرکننده ی گواهی مبداء، ارسال نمایید. (رک ص ۲۷)

✓ **صدور گواهی مبداء المثنی:**  باین امکان می توانید درخواست خود را مبنی بر صدور نسخه ی المثنی از گواهی مبداء مفقود و یا مخدوش شده، برای اتاق بازرگانی صادرکننده ی گواهی مبداء، ارسال نمایید.

✓ **نمایش فرآیند جاری:**  از این طریق می توانید وضعیت گواهی مبداء خود را مشاهده نمایید.

مثلا چنانچه گواهی مبداء شما در مرحله ی امضای اتاق باشد، با نمایش کادر قرمز رنگ روی مرحله ی امضای اتاق، شما را از وضعیت فعلی درخواستتان مطلع می سازد.



اظهاری نامه گمرکی مورد نظر، استعلام نمی شود.

علت های بروز مسئله :

- هنگام استعلام اظهارنامه گمرکی، هر ۴ فیلد موجود تکمیل نشده باشد.
- مشخصات وارد شده برای استعلام اظهارنامه گمرکی ناصحیح باشد.
- خطا در سرویس استعلام اظهارنامه گمرکی با گمرک مرکزی وجود داشته باشد.

نام کشور گیرنده مورد نظر در فهرست اسامی کشورها موجود نیست.

برای برخی کشورها، نام کشور مورد نظر لزوماً با نام مندرج در اظهارنامه گمرکی یا بارنامه حمل یکی نیست. به عنوان مثال: نام کشور روسیه با عنوان "فدرال روسیه" در لیست اسامی کشورها ذکر شده است که در این مواقع باید با دقت بیشتری به جستجوی نام کشور مدنظر پرداخته شود.

مشاهده ی پیغام خطای "شماره کوتاژ تکراری"

علت های بروز مسئله :

- صدور گواهی مبداء برای شماره کوتاژ وارد شده در شعبه ی دیگر یا همان شعبه و انجام صادرات کلی برای تمامی سهم کالا
- تقسیم بندی نادرست کالا برای ثبت در چند گواهی مبداء
به این منظور باید قبل از ثبت کالا، گزینه "استفاده از تمامی سهم این کالا برای صادرات" از حالت انتخاب خارج شده باشد و سپس در قسمت های تعداد کل کالا، وزن خالص کل و وزن ناخالص کل عدد مندرج در اظهارنامه ثبت شود. در قسمت تعداد درخواستی، وزن خالص درخواستی و وزن ناخالص درخواستی، عدد مورد نظر برای ثبت در این گواهی مبداء ثبت گردد.
- ردیف های کالاهای دریافت شده از استعلام اظهارنامه گمرکی براساس نام و کد آن ها مشابهت دارند که لازم است کدها به صورت تجمیعی و در یک ردیف ثبت شوند.

وزن ناخالص کل، قابل ویرایش نیست

پس از دریافت استعلام اظهارنامه گمرکی و وارد نمودن اطلاعات، مشخصات وزن ناخالص کل کالا، قابل ویرایش نمی باشد.



تصویر امضا در گواهی مبدا چاپ نمی شود.

گزینه ی "چاپ تصویر امضا در گواهی مبدا" در سربرگ مشخصات چاپ کارتابل بازرگان و یا در مرحله ی امضای اتاق کارتابل اتاق، انتخاب نشده است.

تصویر امضای دارنده کارت بسیار کوچک بوده و یا در زمان چاپ گواهی مبدا، روی نوشته های اصلی گواهی مبدا را می گیرد.

تصویر امضای دارنده کارت، در حین صدور کارت بازرگانی هوشمند و از طریق فرآیندهای مرتبط با کارت؛ بارگذاری می شود. فرمت تصویر امضای دارنده کارت باید با فرمت های PNG یا GIF و فقط حاوی تصویر امضای شخص باشد به این معنی که پس از بارگذاری، تصویر امضا وضوح داشته باشد.

امکان مشاهده ی گواهی مبداهای صادر شده برای کارتی که مجوز آن بر روی کارتابل بازرگان داده شده، وجود ندارد.

علت های بروز مسئله:

- در بخش "فهرست گواهی مبداهای ثبت شده"، در قسمت جستجو و فیلد شماره کارت، شماره کارتی که مجوز آن را دارید، انتخاب نکرده اید.
- مهلت شما برای مشاهده ی گواهی مبداهای کارت دیگر، به اتمام رسیده است و لازم است در این خصوص با دارنده کارت بازرگانی دیگر، تماس حاصل نمایید.

امکان حذف گواهی مبدا از روی کارتابل بازرگان وجود ندارد.

امکان حذف گواهی که ثبت درخواست شده و برای اتاق بازرگانی مورد نظر، ارسال شده است؛ از روی کارتابل بازرگان وجود نخواهد داشت. لذا تا زمانی که گواهی مبدا برای اتاق بازرگانی ارجاع نشده است، امکان حذف آن وجود دارد.

امکان چاپ گواهی مبدا از روی کارتابل بازرگان وجود ندارد.

صرفاً اتاق بازرگانی صادرکننده ی گواهی مبدا، مجاز به چاپ و تایید نهایی گواهی مبدا می باشد. بنابراین لازم است متقاضی پس از تایید درخواست از کارتابل خود، برای دریافت گواهی مبدا چاپ شده، به اتاق بازرگانی مربوطه مراجعه نماید.



پرسش: گواهی مبدا چیست و به چه منظور مورد استفاده قرار می گیرد؟

پاسخ: گواهی مبدا سندی بین المللی است که توسط اتاق بازرگانی بین الملل (ICC) تدوین و ارائه شده و بر کشور محل تولید یا ساخت کالا دلالت می کند. براین اساس، مرجع قانونی که اختیار صدور این سند را دارد، صراحتاً ماهیت کالای گواهی مبدا را به کشورهای خاص تصدیق می نماید. این سند، تضمین کننده اعتبار مشخصات کالای مندرج در گواهی مبدا برای خریدار و نیز شرط برخورداری از تعرفه های ترجیحی خواهد بود.

پرسش: در ایران چه مراکزی مجاز به صدور گواهی مبدا می باشند؟

پاسخ: طبق تبصره ذیل ماده ۱۷ قانون امور گمرکی مصوب ۱۳۹۰/۹/۲۲ مرجع صدور گواهی مبدا در جمهوری اسلامی ایران؛ اتاق بازرگانی، صنایع، معادن و کشاورزی ایران است که اختیار آن، به شعب اتاق بازرگانی ایران در کل کشور (اتاق بازرگانی شهرستان ها) تفویض گردیده است.

پرسش: مدارک مورد نیاز برای صدور گواهی مبدا چیست؟

پاسخ:

۱. تصویر پروانه گمرکی
۲. تصویر بارنامه حمل
۳. ارائه تاییدیه استعلام اعتبار کارت بازرگانی یا مجوز موردی از سامانه یکپارچه مدیریت فرآیندهای کارت بازرگانی (سامانه کارت بازرگانی هوشمند - WWW.CSCS.IR)
۴. ارائه لیست عدل بندی (در صورت تعدد کالا)
۵. معرفی نامه جهت درخواست و دریافت گواهی مبدا (برای اشخاص حقوقی که فردی غیر از مدیرعامل یا اعضای هیات مدیره به اتاق مراجعه می نمایند).
۶. فیش بانکی پرداخت هزینه صدور گواهی مبدا

پرسش: هزینه ی صدور گواهی مبدا چقدر است؟

پاسخ: وفق مصوبه مورخ ۱۳۹۰/۱۰/۱۱ هیئت رئیسه اتاق بازرگانی ایران و مصوبه جلسه مورخ ۱۳۹۰/۱۱/۳۰ هیئت نمایندگان اتاق بازرگانی ایران، هزینه صدور گواهی مبدا و فرم A به ازای هر فقره اظهارنامه صادراتی تا مبلغ ۲۰۰/۰۰۰ دلار معادل ۲۵۰/۰۰۰ ریال و در صورتی که مجموع مبلغ اظهارنامه ها بیش از ۲۰۰/۰۰۰ دلار باشد به ازای هر ۱۰۰/۰۰۰ دلار مبلغ ۵۰/۰۰۰ ریال اضافه خواهد شد.

در صورتی که بنا به درخواست خریدار، اتاق بازرگانی اقدام به صدور گواهی مبدا تجمیعی (صدور گواهی مبدا به ازاء چند پروانه گمرکی و چند بارنامه حمل) نماید، هزینه صدور گواهی مبدا تجمیعی به ازاء هر بارنامه یا پروانه گمرکی معادل ۲۵۰/۰۰۰ ریال محاسبه و دریافت می گردد.



پرسش: آیا فقط دارندگان کارت های بازرگانی مجاز به اخذ گواهی مبداء می باشند ؟

پاسخ: خیر، دارندگان کارت های اتاق تعاون ، کارت پيله وری، مرزنشینان و مجوز موردی معتبر نیز می توانند گواهی مبداء به نام خود دریافت نمایند.

پرسش: آیا دارندگان کارت بازرگانی می توانند از هر اتاقی گواهی مبداء دریافت نمایند ؟

پاسخ: بله، دارندگان کارت های معتبر اعم از بازرگانی، مجوز موردی و ... که مجاز به دریافت گواهی مبداء می باشند، می توانند با ارائه مدارک لازم، از هر یک از شعب اتاق بازرگانی صنایع و معادن و کشاورزی ایران، گواهی مبداء دریافت نمایند.

پرسش: در مواردی که مشخصات صادر کننده در پروانه گمرکی با مشخصات صادر کننده در بارنامه تفاوت داشته باشد برای دریافت گواهی مبداء چه باید کرد ؟

پاسخ: در چنین مواردی چنانچه صادر کننده بارنامه دارای کارت بازرگانی معتبر باشد و تقاضای دریافت گواهی مبداء به نام خود را داشته باشد، می بایست صادر کننده پروانه طی نامه ای خطاب به واحد صدور گواهی مبداء اتاق بازرگانی مربوطه، پروانه صادراتی خود را با ذکر مشخصات جهت دریافت گواهی مبداء به نام صاحب بارنامه واگذار نماید.

پرسش: در چه مواردی واحد صدور گواهی مبداء اصل پروانه گمرکی را مطالبه می نماید ؟

پاسخ: در مورد صادرات فرشها و گلیم های دستبافت ارائه اصل پروانه گمرکی به درخواست واحد صدور گواهی مبداء، جهت رویت الزامی است و همچنین در مواردی که به دلایلی مراجع صادر کننده گواهی مبداء نسبت به اصالت تصویر پروانه گمرکی تردید داشته باشند می توانند اصل پروانه گمرکی یا بارنامه حمل را مطالبه نمایند.

پرسش: چه کسانی حق امضاء گواهی مبداء را به عنوان صادر کننده دارند ؟

پاسخ: دارندگان کارت بازرگانی علاوه بر خودشان می توانند به طور رسمی امضاء افراد دیگری، از جمله اعضای هیات مدیره را که در روزنامه رسمی نام آنها آمده، به اتاق معرفی نمایند. در هر صورت چنانچه به غیر از دارندگان کارت هر فرد دیگری امضاء نماید می بایست حتماً قبلاً امضاء ایشان توسط دارنده کارت (که نمونه امضاء آن در صفحه اول کارت بازرگانی می باشد) به واحد صدور گواهی مبداء اتاق بازرگانی مربوطه معرفی و کلیه مسئولیت های ناشی از اقدام ایشان را بپذیرد .

پرسش: چنانچه وزن مندرج در بارنامه با وزن مندرج در اظهارنامه متفاوت باشد، روال صدور گواهی مبداء به چه صورت خواهد بود ؟

پاسخ: وزن مندرج در گواهی مبداء، به درخواست متقاضی، می تواند براساس اظهارنامه یا بارنامه ثبت گردد. چنانچه متقاضی بخواهد گواهی مبداء را براساس وزن مندرج در بارنامه دریافت نماید، باید وزن بارنامه از اظهارنامه کمتر باشد. در غیراینصورت، گواهی مبداء براساس وزن اظهارنامه صادر می گردد یا متقاضی می تواند جهت اصلاح اظهارنامه خود به گمرک اجرایی مربوطه مراجعه نماید.



پرسش: در صورت مفقود شدن گواهی مبداء، چه اقدامی صورت می گیرد؟

پاسخ: لازم است متقاضی با مراجعه به اتاق بازرگانی صادر کننده گواهی مبداء، درخواست خود را طی نامه ای با سربرگ شرکت با مهر و امضای صادر کننده گواهی مبداء، مبنی بر صدور گواهی مبداء المثنی اعلام نماید. همچنین واحد صدور گواهی مبداء اتاق نیز با اخذ تعهد از متقاضی برای پذیرفتن هرگونه سوء استفاده های احتمالی از گواهی مفقود شده، در صورت تایید اشخاص مجاز به تایید گواهی مبداء در اتاق بازرگانی مربوطه، گواهی مبداء المثنی صادر می نماید.

پرسش: آیا امکان صدور گواهی مبداء برای کالاهای ترانزیتی وجود دارد؟

پاسخ: بله، لازم است متقاضی با ارائه ی کارت بازرگانی معتبر، مدارک لازم و فیش پرداختی، درخواست خود را بر مبنای صدور گواهی مبداء ترانزیتی، به اتاق مربوطه ارائه نماید.

پرسش: آیا امکان اخذ یک گواهی مبداء برای چند اظهارنامه و چند بارنامه وجود دارد؟

پاسخ: بله، لازم است نام کشور گیرنده در تمامی اظهارنامه ها و بارنامه ها یکسان باشد.

پرسش: آیا امکان صدور گواهی مبداء برای کارتی که در شرف تمدید است یا تنها چند روز از انقضای آن گذشته، وجود دارد؟

پاسخ: خیر، لازم است دارنده ی کارت پیش از انقضای اعتبار کارت، جهت انجام اقدامات ضروری برای تمدید کارت خود به اتاق متولی (صادر کننده) کارت مراجعه نموده و تا زمانی که فرآیند مربوطه به اتمام و تایید نهایی نرسیده باشد، امکان صدور گواهی مبداء برای وی وجود نخواهد داشت.

پرسش: برای چه کارت هایی منع صدور گواهی مبداء وجود دارد؟

پاسخ: تمامی کارت های عضویت، ابطال شده، تعلیق شده و غیر فعال منع صدور گواهی مبداء دارند.

پرسش: آیا شرکتهای حمل می توانند به عنوان صادر کننده ، گواهی مبداء دریافت نمایند یا خیر ؟

پاسخ: خیر، شرکت های حمل دارای کارت عضویت می باشند لذا مجوز صادرات و دریافت گواهی مبداء ندارند.

پرسش: آیا می توان برای یک اظهارنامه بیش از یک گواهی مبداء صادر نمود؟

پاسخ: بله ، در این صورت لازم است وزن و تعداد کل (مندرج در اظهارنامه) و درخواستی متقاضی، به صورت مشخص به واحد صدور گواهی مبداء اعلام گردد.

پرسش: معیار نام کشور گیرنده برای ثبت در گواهی مبداء چیست؟



پاسخ: در حال حاضر تنها مرجعی که برای ثبت نام کشور گیرنده در گواهی مبداء مورد استناد قرار می گیرد، اظهارنامه یا پروانه گمرکی است.

پرسش: آیا امکان استعلام و اعتبارسنجی از گواهی مبداء صادر شده در اتاق های بازرگانی وجود دارد؟

پاسخ: بله. می توانید با مراجعه به نشانی الکترونیکی www.cscs.ir و وارد نمودن دو مشخصه ی "شماره ارجاع" و "شماره سریال" گواهی مبداء خود، که در قسمت بالای سند درج شده است، در قسمت آگاهی از اعتبار گواهی مبداء، اقدام به استعلام گواهی مبداء خود در سامانه ی کارت بازرگانی هوشمند نمایید.

پرسش: آیا امکان صدور گواهی مبداء بدون ارائه ی مدارک اصلی وجود دارد؟

پاسخ: تنها درخصوص صادرات کالا و خدمات به کشور عراق، در صورتیکه ارائه بارنامه حمل و پروانه گمرکی توسط صادرکننده مقدر نباشد، اتاقها می توانند براساس اطلاعات مندرج در فاکتور فروش و گواهی بازرسی نسبت به صدور گواهی مبداء اقدام نمایند.

این موضوع تنها با ارائه ی تعهد صادر کننده مبنی بر وصول مدارک لازم در اسرع وقت به واحد صدور گواهی مبداء اتاق ها امکان پذیر است و در صورت عدم ارائه مدارک موصوف در موعد مقرر، علاوه بر آنکه از صدور مجدد گواهی مبداء برای صادرکننده جلوگیری بعمل خواهد آمد، مراتب جهت رسیدگی به کمیسیون انضباطی اتاق ایران اعاده خواهد شد.

پرسش: شرایط ابطال گواهی مبداء چیست؟

پاسخ: چنانچه یکی از شرایط زیر رخ دهد، اتاق بازرگانی صادر کننده گواهی مبداء، می تواند اقدام به ابطال گواهی مبداء نماید:

- ۱) به درخواست متقاضی (در صورت عدم نیاز به داشتن گواهی مبداء یا تمایل ایشان به صدور همین گواهی مبداء در شعبه دیگر)
- ۲) درخواست مراجع ذی صلاح
- ۳) مرجوع شدن کالا به داخل کشور

پرسش: HS Code چیست؟

پاسخ: HS Code یک سیستم کدگذاری شش رقمی است که جهت استاندارد سازی شناسایی و طبقه بندی کالا بوده و توسط دولتها، با توجه به سیاستهای مالیاتی، قیمت گذاری، بودجه بندی و اقتصاد طراحی می شوند. برای استعلام کدهای HS، می توانید از طریق نشانی www.hsodelist.com اقدام نمایید.

پرسش: کد تعرفه کالا چیست؟

پاسخ: این کدها با توجه به گستره ی طبقه بندی کالاها در هر کشور متفاوت بوده و تاکنون تا ۱۰ رقم نیز گزارش شده است. در کشور ایران، کدهای تعرفه ی کالا شامل کدهای HS شش رقمی به همراه ۲ رقم اضافه تر (۸رقمی) مندرج در ردیف ۳۳ اظهارنامه گمرکی و کتاب قوانین مقررات صادرات و واردات کشور، معرفی می شوند. این کدها در مبادی گمرکی و برای صادرات کالا توسط گمرک (در اظهارنامه) یا واردات کالا (در سیستم ثبت سفارش) مورد استفاده قرار می گیرد.