



اتاق بازرگانی، صنایع، معادن و کشاورزی کرمان

بخش توسعه بازار و بهبود فضای کسب و کار

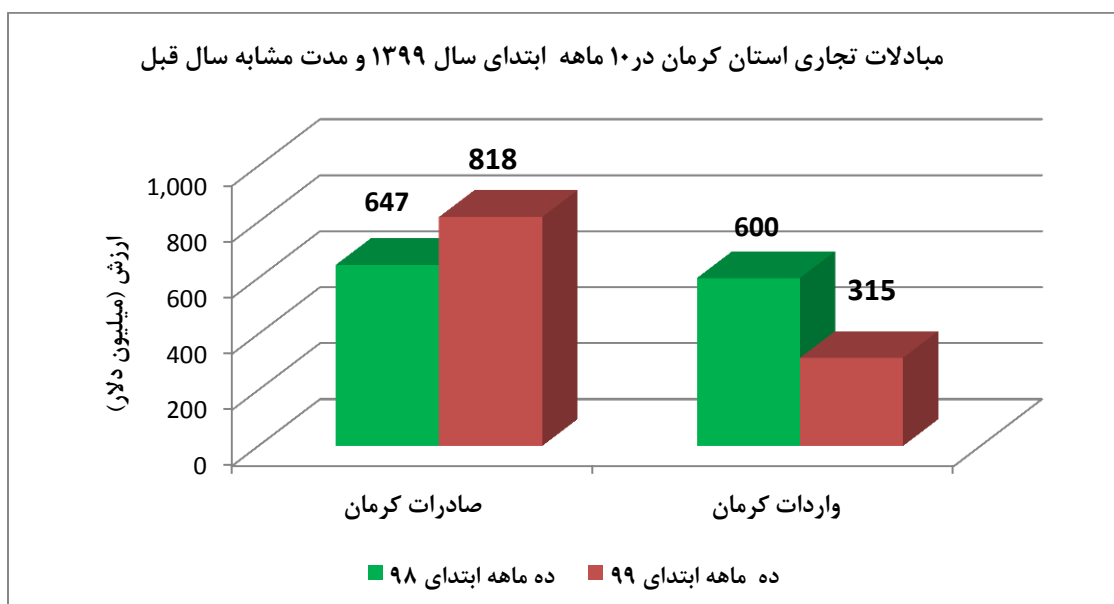
تجارت خارجی استان کرمان

(ده ماهه ابتدای سال ۱۳۹۹ و مقایسه با مدت مشابه سال قبل)

دی ماه ۱۳۹۹

۱. مقایسه اجمالی مبادلات تجاری استان کرمان

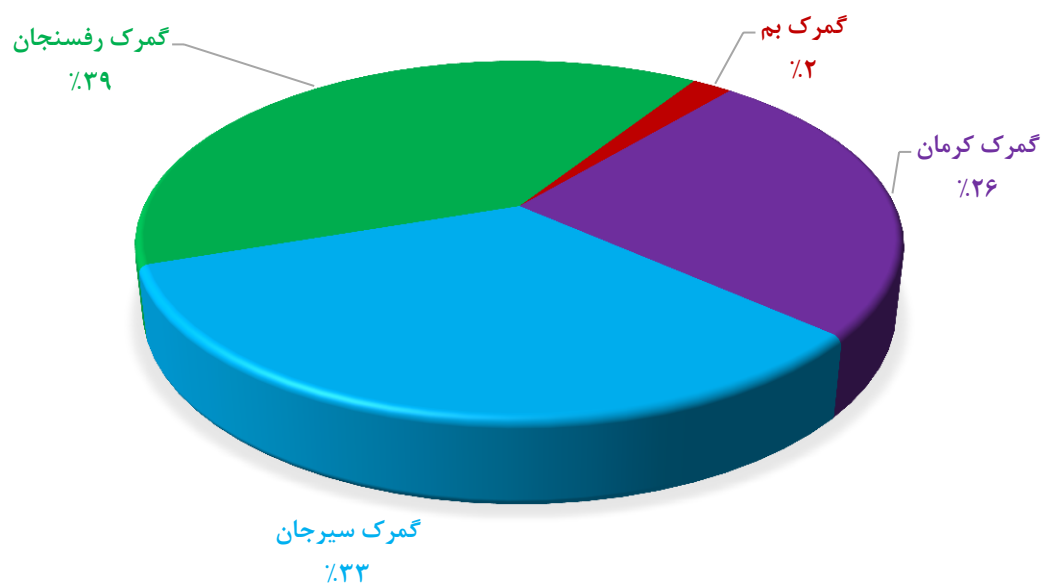
عنوان	صادرات (میلیون دلار)	واردات کرمان (میلیون دلار)	تراز تجاری کرمان (میلیون دلار)	درصد تغییر صادرات	درصد تغییر واردات
ده ماهه ابتدای سال ۹۸	۶۴۷	۶۰۰	۴۷	٪۲۶	-٪۴۷
ده ماهه ابتدای سال ۹۹	۸۱۸	۳۱۵	۵۰۳		



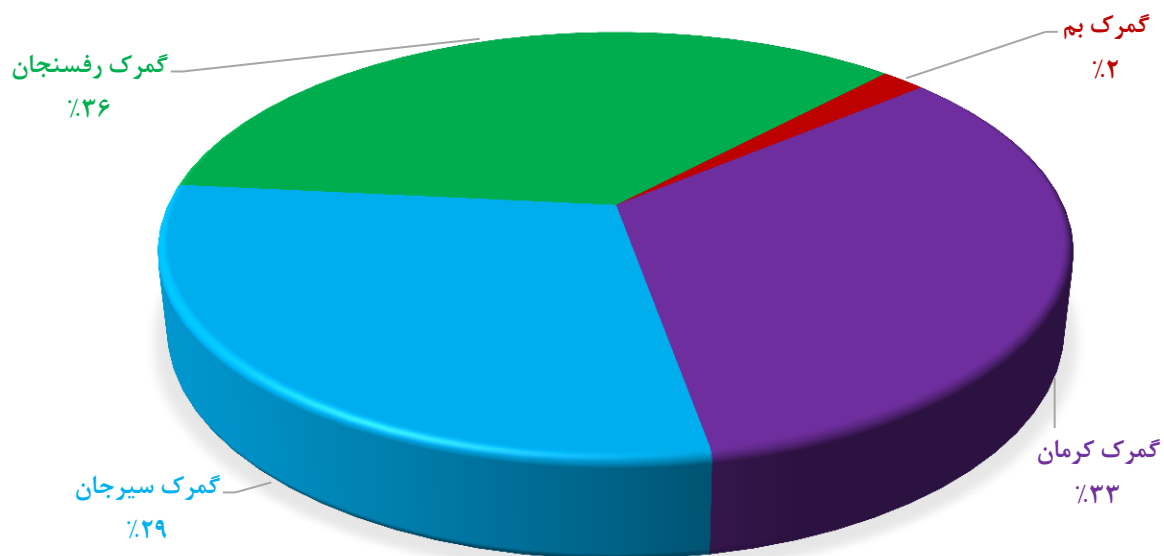
۲. صادرات استان کرمان

ماه	ده ماهه ۱۳۹۸			ده ماهه ۱۳۹۹		
	وزن	ارزش	تعداد اظهارنامه	وزن (تن)	ارزش دلاری	وزن (تن)
گمرک کرمان	-58%	-3%	1,111	160,081	208,194,800	67,869
گمرک سیرجان	203%	43%	733	21,566	271,911,064	65,307
گمرک رفسنجان	30%	40%	2,906	144,648	321,690,965	187,580
گمرک بم	156%	37%	403	7,570	16,611,325	19,391
جمع گمرکات	2%	26%	5,153	333,864	818,408,154	340,146

سهم گمرکات استان کرمان از کل صادرات استان در ۱۰ ماهه ابتدای سال ۱۳۹۹

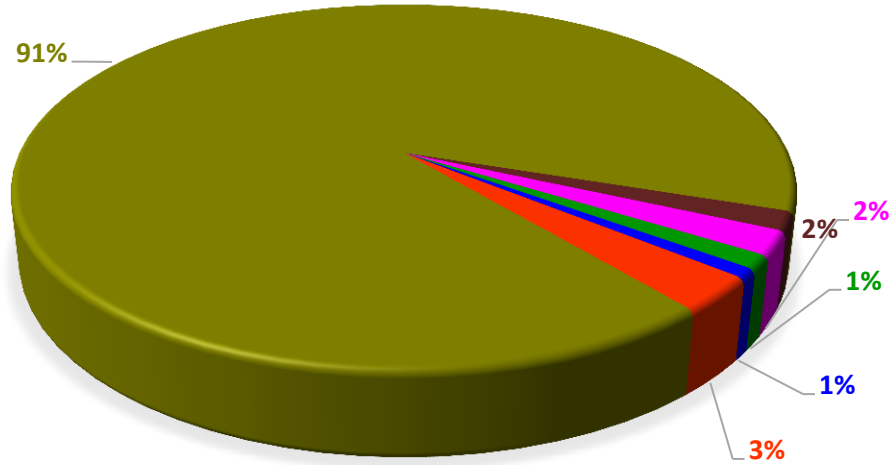


سهم گمرکات استان از کل صادرات استان در ۱۰ ماهه ابتدای سال ۱۳۹۸



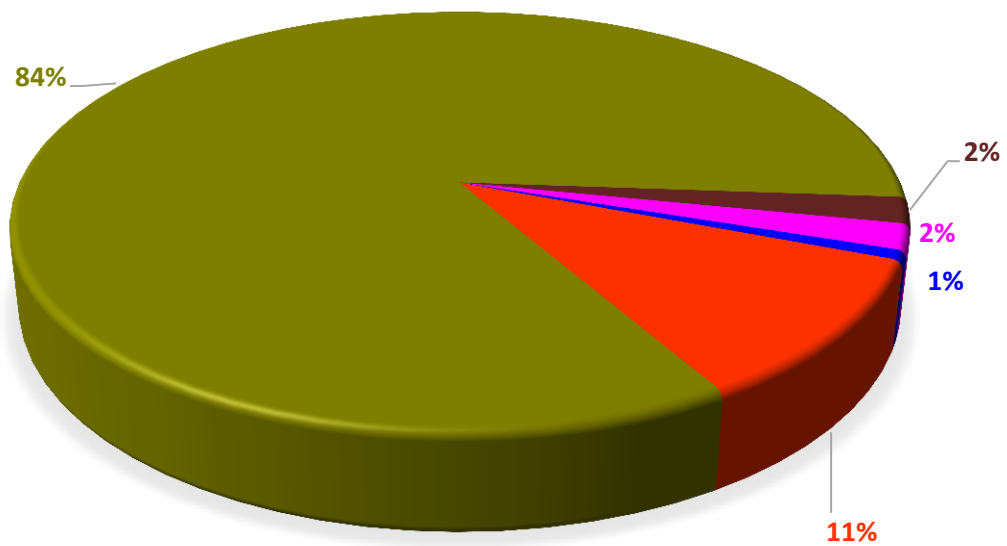
اقلام عمده صادراتی استان کرمان در ۱۰ ماهه ابتدای سال ۱۳۹۹

سایر ■ کاشی و سرامیک ■ شکر ■ خرما خشک و تازه ■ مصنوعات مسی ■ پسته و مغزپسته



اقلام عمده صادراتی استان کرمان در ۱۰ ماهه ابتدای سال ۱۳۹۸

سایر ■ کاشی و سرامیک ■ مصنوعات مسی ■ خرما خشک و تازه ■ پسته و مغزپسته



ریز اقلام صادراتی استان کرمان در ۱۰ ماهه ابتدای سال ۱۳۹۹

ردیف	نام کالا	وزن (تن)	ارزش (هزار ریال)	ارزش (دلار)
1	پسته و مغزپسته	110,790	163,653,730,219	746,084,607
2	خرما خشک و تازه	19,949	3,883,345,262	17,248,500
3	مصنوعات مسی	2,412	3,065,237,479	13,496,985
4	شکر	24,206	1,749,330,396	9,695,102
5	کاشی و سرامیک	137,413	1,353,606,908	6,627,181
6	فرومولیدن	485	936,040,641	4,778,198
7	سنگ و کنستانتره مولیدن	299	592,753,266	3,060,690
8	پلی اتیلن	3,780	654,219,997	3,060,100
9	اکسید مولیدن	285	435,324,180	2,471,540
10	لبنیات	4,886	434,590,663	2,302,473
11	سایر مواد غذایی	603	315,427,330	1,246,583
12	آنگوزه	82	250,465,186	1,225,796
13	پودر معدنی (فروکروم)	1,121	202,634,855	924,756
14	سایر محصولات معدنی	1,043	203,324,512	858,424
15	سیمان	28,775	170,938,326	774,007
16	سایر میوه های خشک	336	149,236,742	630,805
17	فرش ماشینی	93	107,169,517	517,171
18	خشکبار	117	99,442,382	435,998
19	انواع چسب	275	63,254,818	295,830
20	مشتقات نفتی	1,160	61,063,138	253,417
21	بادام و مغز بادام	27	63,598,547	251,552
22	تخمه و انواع آن	109	60,435,078	237,909

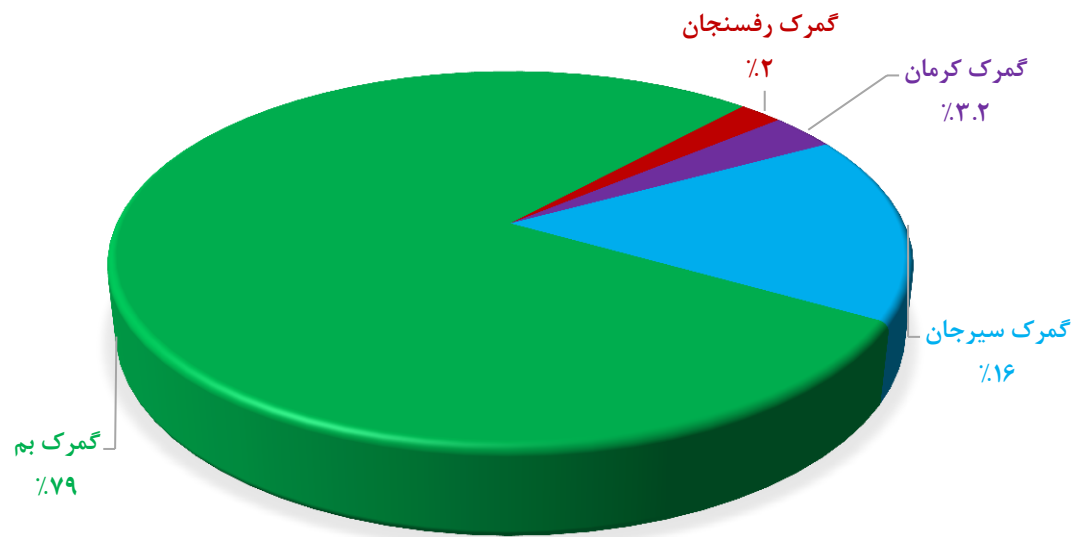
236,825	59,717,597	207	محصولات پلاستیکی و ملامین	23
215,053	50,247,546	241	پروپیلن	24
189,107	44,005,435	150	کشمش و انواع آن	25
172,125	41,932,744	244	سایر کالاها	26
169,778	29,283,270	59	لوازم یدکی خودروی سواری تزئینی	27
103,305	26,204,748	206	قند	28
102,957	19,190,840	93	سایر کالاها صنعتی	29
98,400	19,302,784	30	داروهای دامی	30
84,110	16,975,686	20	زرشک	31
82,036	13,262,599	56	وسایل چوبی و مبلمان	32
70,730	14,404,500	116	موکت	33
55,625	10,969,756	8	ماشین آلات کشاورزی	34
53,357	9,174,746	16	داروهای آماده	35
43,947	7,875,562	25	گلاب و سایر عرقیات	36
36,715	8,963,334	9	گل و غنچه گل	37
24,063	6,174,975	34	نانو کامپوند مستریج گرانول	38
23,987	5,351,891	25	نخود و انواع بنشن	39
23,390	6,036,951	10	کابینت آشپزخانه	40
21,600	3,381,415	27	پی وی سی	41
16,798	3,801,882	46	سایر محصولات شیمیایی	42
13,500	3,507,773	5	انجیر	43
12,107	3,103,472	0	روغن خوراکی	44
11,499	2,078,820	167	ساندویچ پانل سقفی	45
11,440	1,969,385	8	نخ و انواع آن	46
9,203	2,358,980	26	کاغذ و مقوا	47

8,612	2,225,885	2	تایر و تیوپ	48
8,251	2,024,880	8	سایر گیاهان دارویی و صنعتی	49
7,857	1,673,993	18	سبزی خشک	50
7,800	1,988,782	1	سایر مصنوعات فلزی	51
4,400	605,066	22	هندوانه	52
3,881	881,746	3	چمن مصنوعی	53
3,150	542,269	8	سایر مصالح ساختمانی	54
3,150	813,434	7	سایر میوه های تازه	55
1,771	245,441	4	پشم و کرک	56
818,408,154	178,925,447,629	340,146	جمع کل	

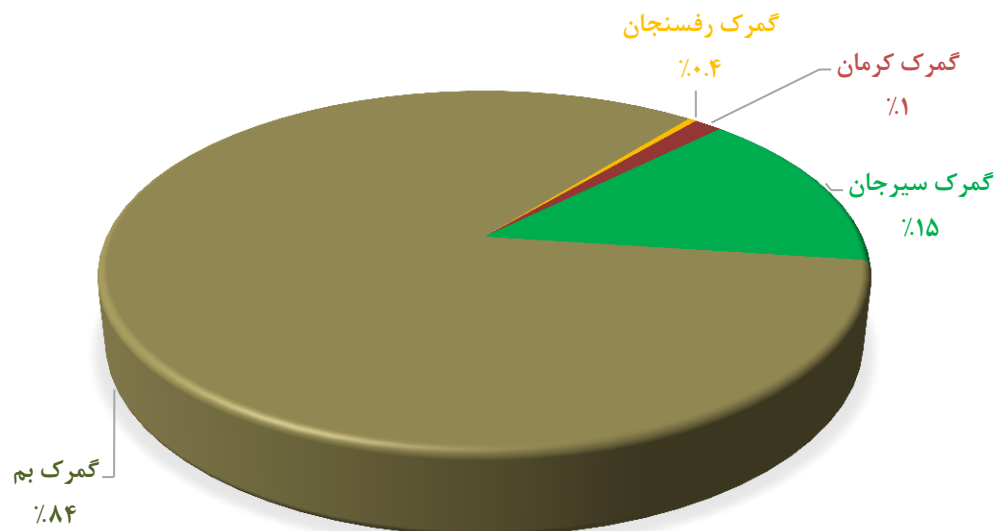
۳. واردات استان کرمان

درصد تغییر		ده ماهه ۱۳۹۸			ده ماهه ۱۳۹۹		ماه
ارزش	وزن	تعداد اظهارنامه	ارزش دلاری	وزن (تن)	ارزش دلاری	وزن (تن)	
18%	-8%	82	8,514,243	2,343	10,033,469	2,148	گمرک کرمان
-42%	-29%	364	87,566,646	14,587	51,099,353	10,288	گمرک سیرجان
-51%	-45%	1,327	502,215,067	55,822	247,721,104	30,707	گمرک بزم
174%	-96%	19	2,424,933	11,405	6,632,395	441	گمرک رفسنجان
-47%	-48%	1,792	600,720,888	84,156	315,486,320	43,584	جمع گمرکات

سهم گمرکات استان کرمان از کل واردات استان در ۱۰ ماهه ابتدای سال ۱۳۹۹

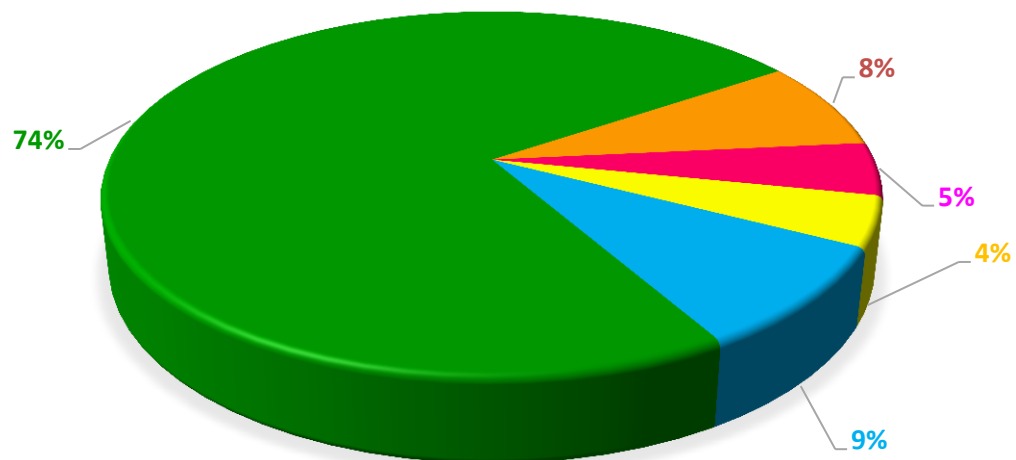


سهم گمرکات استان از کل واردات استان در ۱۰ ماهه ابتدای سال ۱۳۹۸



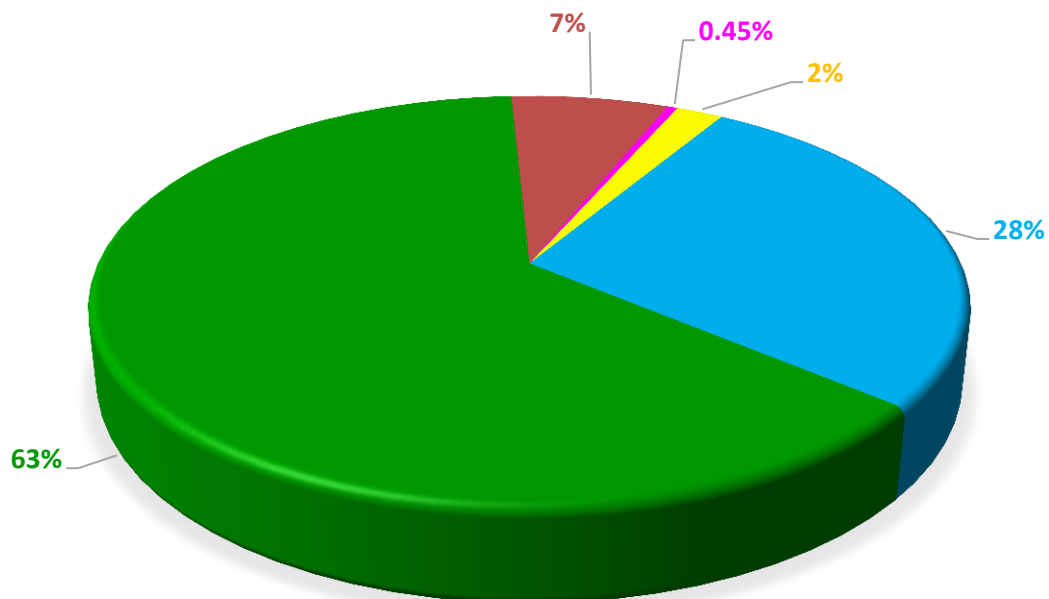
اقلام عمده وارداتی استان کرمان در ۱۰ ماهه ابتدای سال ۱۳۹۹

سایر ■ لوازم صنعتی و برقی ■ اجزا و قطعات مودم ■ سایر لوازم و ماشین الات صنعتی مکانیکی ■ اجزا و قطعات خودرو



اقلام عمده وارداتی استان کرمان در ۱۰ ماهه ابتدای سال ۱۳۹۸

سایر ■ لوازم صنعتی و برقی ■ اجزا و قطعات مودم ■ سایر لوازم و ماشین الات صنعتی مکانیکی ■ اجزا و قطعات خودرو



ریزاقلام وارداتی استان کرمان در ۱۰ ماهه ابتدای سال ۱۳۹۹

ردیف	نام کالا	وزن (تن)	ارزش (هزار ریال)	ارزش (دلار)
1	اجزا و قطعات خودرو	28,617	9,794,622,034	233,205,286
2	سایر لوازم و ماشین الات صنعتی مکانیکی	3,981	1,043,390,170	24,842,624
3	سایر اقلام واردات	3,176	652,915,624	15,545,610
4	اجزا و قطعات مودم	2,158	621,724,228	14,802,957
5	لوازم صنعتی و برقی	1,777	585,170,565	13,932,633
6	آهن الات	1,753	172,961,309	4,118,126
7	لاستیک وسایط نقلیه	494	157,849,416	3,758,320
8	ماشین آلات راه سازی و کشاورزی	201	120,912,336	2,878,866
9	مواد اولیه پلاستیک	771	79,006,022	1,881,096
10	مواد شیمیایی	407	19,232,531	457,918
11	شکر	247	1,553,599	36,990
12	ماشین الات صنعت کاغذ و چاپ	1	1,087,522	25,894
	جمع کل	43,584	13,250,425,356	315,486,320

منبع: آمار اداره کل گمرکات استان کرمان