



اتاق بازرگانی، صنایع، معادن و کشاورزی کرمان

بخش توسعه بازار و بهبود فضای کسب و کار

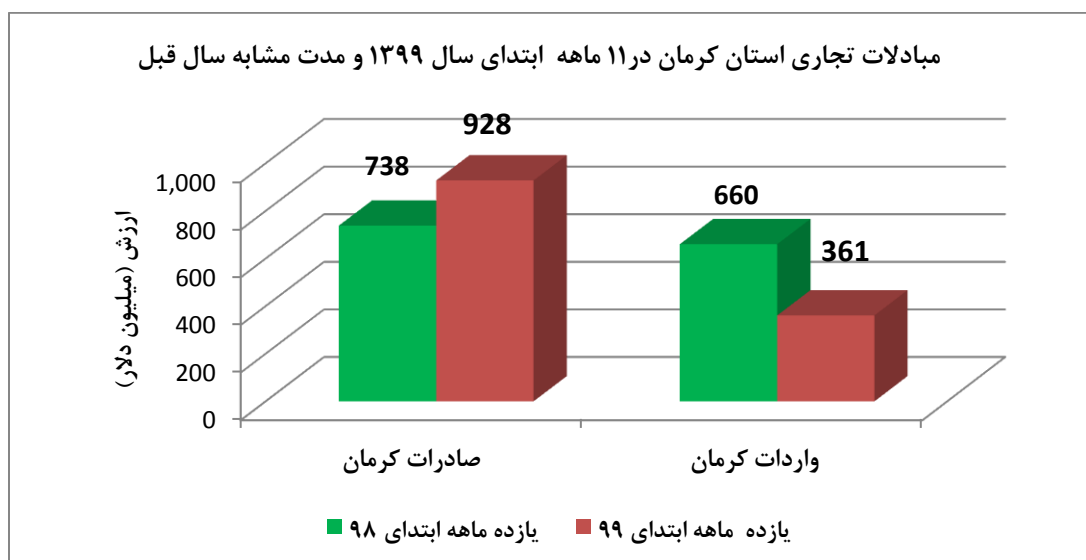
## تجارت خارجی استان کرمان

( یازده ماهه ابتدای سال ۱۳۹۹ و مقایسه با مدت مشابه سال قبل )

بهمن ماه ۱۳۹۹

## ۱. مقایسه اجمالی مبادلات تجاری استان کرمان

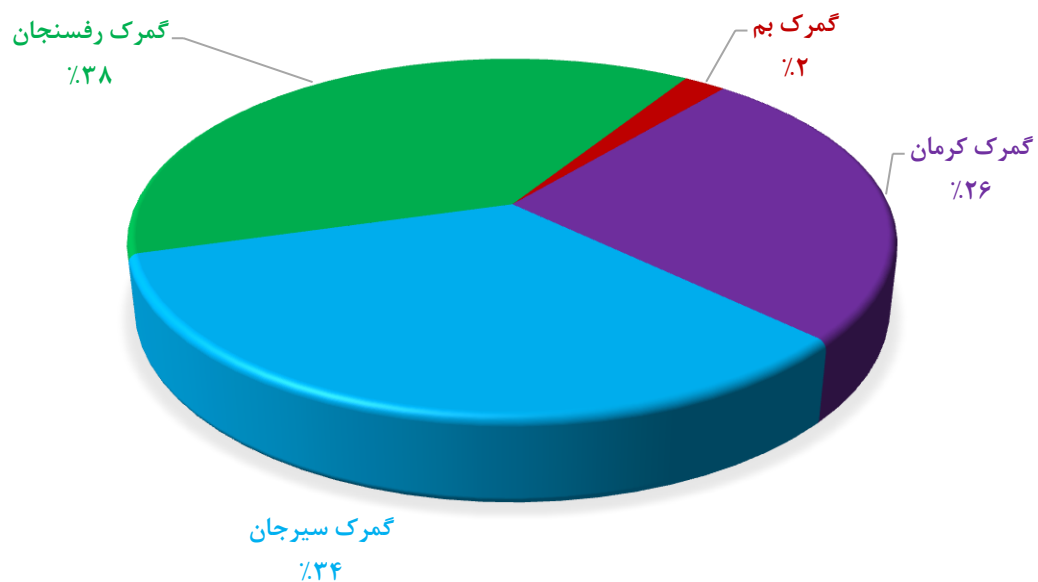
عنوان	صادرات (میلیون دلار)	واردات کرمان (میلیون دلار)	تراز تجاری کرمان (میلیون دلار)	درصد تغییر صادرات	درصد تغییر واردات
یازده ماهه ابتدای سال ۹۸	۷۳۸	۶۶۰	۷۸	٪۲۶	-٪۴۵
یازده ماهه ابتدای سال ۹۹	۹۲۸	۳۶۱	۵۶۷		



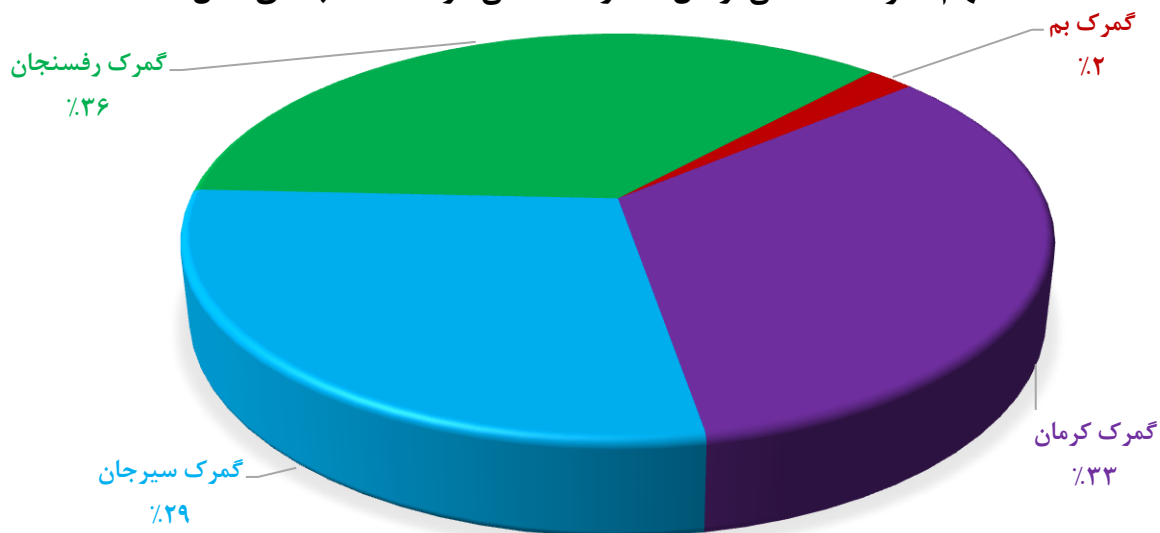
## ۲. صادرات استان کرمان

ماه	یازده ماهه ۱۳۹۸		یازده ماهه ۱۳۹۹		درصد تغییر
	وزن (تن)	ارزش دلاری	وزن (تن)	ارزش دلاری	
گمرک کرمان	67,869	208,194,800	160,081	215,638,748	-3%
گمرک سیرجان	65,307	271,911,064	21,566	190,307,092	43%
گمرک رفسنجان	187,580	321,690,965	144,648	229,279,187	40%
گمرک بم	19,391	16,611,325	7,570	12,157,764	37%
جمع گمرکات	340,146	818,408,154	333,864	647,382,791	26%

سهم گمرکات استان کرمان از کل صادرات استان در ۱۱ ماهه ابتدای سال ۱۳۹۹

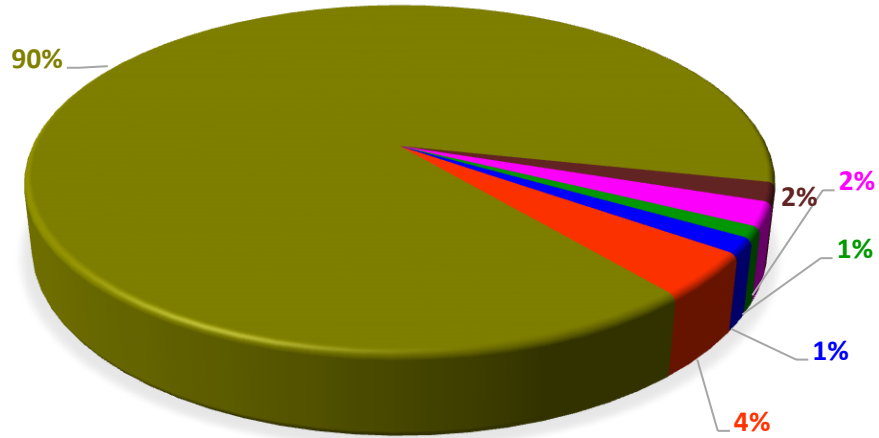


سهم گمرکات استان از کل صادرات استان در ۱۱ ماهه ابتدای سال ۱۳۹۸



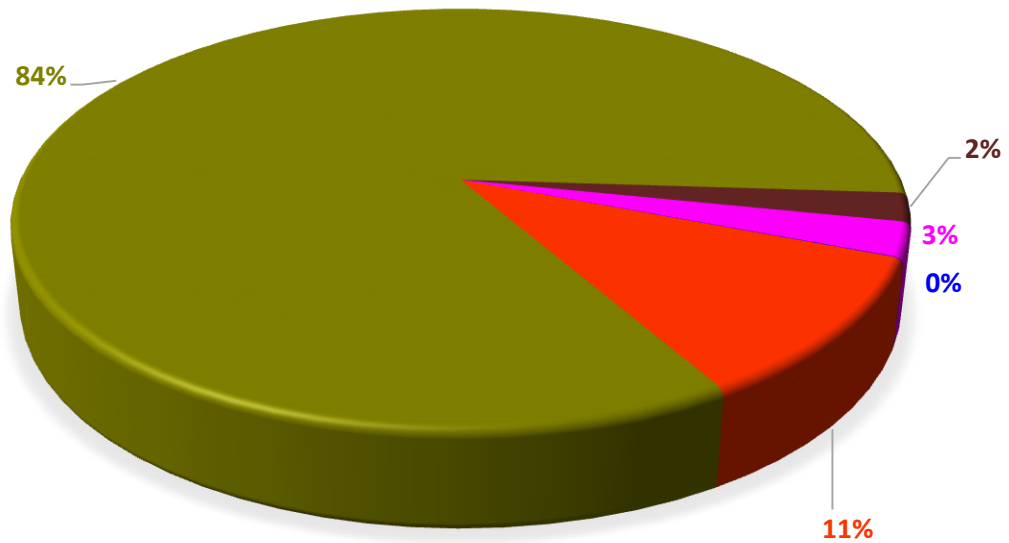
### اقلام عمده صادراتی استان کرمان در ۱۱ ماهه ابتدای سال ۹۹

سایر ■ نانوکامپوند مستریج گرانول ■ شکر ■ خرما خشک و تازه ■ مصنوعات مسی ■ پسته و مغز پسته



### اقلام عمده صادراتی استان کرمان در ۱۱ ماهه ابتدای سال ۱۳۹۸

سایر ■ نانوکامپوند مستریج گرانول ■ مصنوعات مسی ■ خرما خشک و تازه ■ پسته و مغز پسته



ریز اقلام صادراتی استان کرمان در ۱۱ ماهه ابتدای سال ۱۳۹۹

ردیف	نام کالا	وزن (تن)	ارزش (هزار ریال)	ارزش (دلار)
1	پسته و مغزپسته	123,910	183,544,369,569	830,349,278
2	خرما خشک و تازه	23,272	4,655,106,503	20,523,507
3	مصنوعات مسی	2,899	3,741,526,435	16,317,966
4	نانو کامپوند مستریچ گرانول	92	3,122,413,505	13,252,663
5	شکر	24,206	1,749,330,396	9,695,102
6	کاشی و سرامیک	151,153	1,510,438,684	7,296,323
7	فرومولیدن	586	1,168,809,414	5,749,216
8	پلی اتیلن	4,466	788,765,241	3,643,200
9	سنگ و کنستانتره مولیدن	299	592,753,266	3,060,690
10	اکسید مولیدن	305	487,020,204	2,690,988
11	لبنیات	5,347	475,644,334	2,477,942
12	پودر معدنی (فرو کروم)	2,442	490,666,581	2,066,892
13	مشتقات نفتی	6,451	439,867,519	1,870,829
14	سایر مواد غذایی	605	315,898,240	1,248,582
15	آنگوزه	82	250,465,186	1,225,796
16	سیمان	33,190	197,020,709	880,977
17	سایر محصولات معدنی	1,043	203,324,512	858,424
18	فرش ماشینی	132	164,636,143	758,940
19	سایر میوه های خشک	336	149,236,742	630,805
20	خشکبار	141	117,062,582	507,998
21	محصولات پلاستیکی و ملامین	384	110,190,037	454,575
22	بادام و مغز بادام	43	94,541,747	373,376

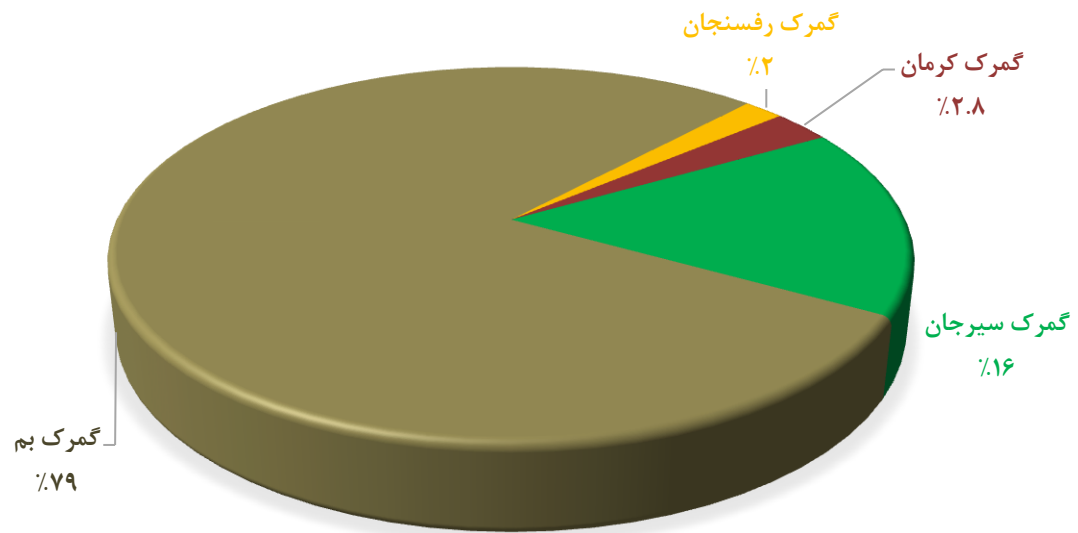
350,409	87,727,565	159	تخمه و انواع آن	23
295,830	63,254,818	275	انواع چسب	24
215,053	50,247,546	241	پروپیلن	25
189,107	44,005,435	150	کشمش و انواع آن	26
172,125	41,932,744	244	سایر کالاهای	27
169,778	29,283,270	59	لوازم یدکی خودروی سواری تزئینی	28
103,305	26,204,748	206	قند	29
102,957	19,190,840	93	سایر کالاهای صنعتی	30
101,680	20,060,431	31	داروهای دامی	31
84,110	16,975,686	20	زرشک	32
82,036	13,262,599	56	وسایل چوبی و مبلمان	33
70,730	14,404,500	116	موکت	34
55,625	10,969,756	8	ماشین آلات کشاورزی	35
54,700	13,386,458	55	نانوگرانول پلی پروپیلن	36
53,357	9,174,746	16	داروهای آماده	37
43,947	7,875,562	25	گلاب و سایر عرقیات	38
36,715	8,963,334	9	گل و غنچه گل	39
23,987	5,351,891	25	نخود و انواع بنشن	40
23,390	6,036,951	10	کابینت آشپزخانه	41
21,600	3,381,415	27	پی وی سی	42
18,954	3,781,177	173	ساندویچ پانل سقفی	43
17,470	4,275,346	10	حنا، سدر	44
16,798	3,801,882	46	سایر محصولات شیمیایی	45
13,500	3,507,773	5	انجیر	46

12,107	3,103,472	0	روغن خوراکی	47
11,440	1,969,385	8	نخ و انواع آن	48
9,424	54,257,719	26	کاغذ و مقوا	49
9,250	2,179,050	19	گوجه گلخانه ای	50
8,612	2,225,885	2	تایر و تیوپ	51
8,251	2,024,880	8	سایر گیاهان دارویی و صنعتی	52
7,857	1,673,993	18	سبزی خشک	53
7,800	1,988,782	1	سایر مصنوعات فلزی	54
4,400	605,066	22	هندوانه	55
3,881	881,746	3	چمن مصنوعی	56
3,150	542,269	8	سایر مصالح ساختمانی	57
3,150	813,434	7	سایر میوه های تازه	58
1,771	245,441	4	پشم و کرک	59
<b>928,342,325</b>	<b>204,948,655,143</b>	<b>۳۸۳۵۶۵</b>	<b>جمع کل</b>	

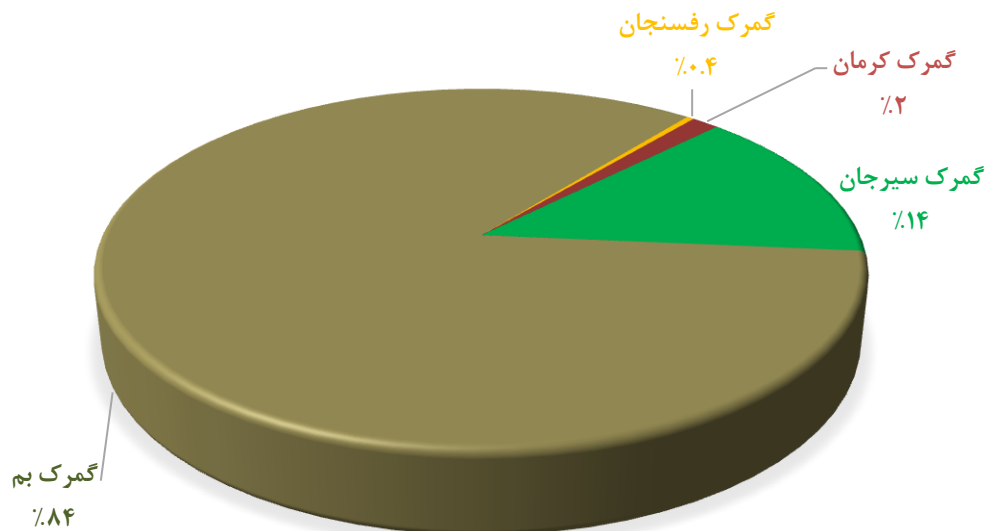
### ۳. واردات استان کرمان

درصد تغییر		یازده ماهه ۱۳۹۸		یازده ماهه ۱۳۹۹		ماه
ارزش	وزن	ارزش دلاری	وزن (تن)	ارزش دلاری	وزن (تن)	
11%	-12%	9,099,883	2,461	10,142,767	2,169	گمرک کرمان
-35%	-21%	91,835,899	15,772	59,287,926	12,472	گمرک سیرجان
-49%	-45%	556,805,971	62,792	285,033,472	34,761	گمرک بم
188%	-95%	2,424,933	11,405	6,973,043	564	گمرک رفسنجان
-45%	-46%	660,166,686	92,430	361,437,208	49,966	جمع گمرکات

سهم گمرکات استان کرمان از کل واردات استان در ۱۱ ماهه ابتدای سال ۱۳۹۹



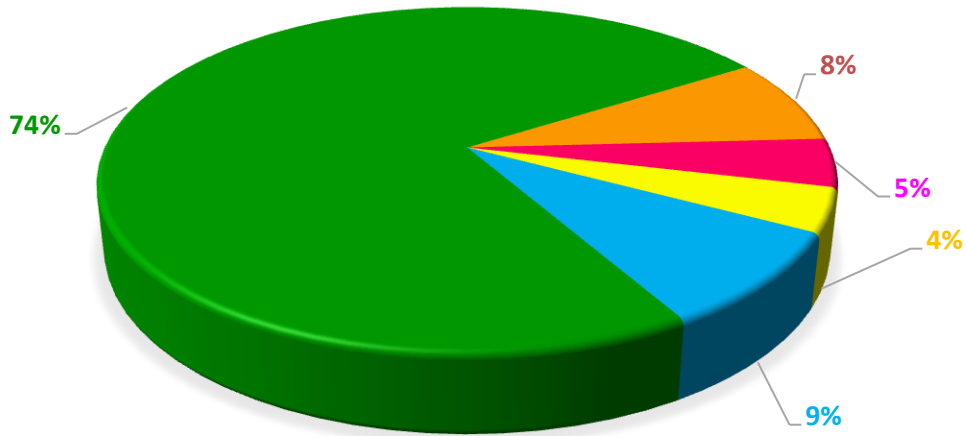
سهم گمرکات استان کرمان از کل واردات استان در ۱۱ ماهه ابتدای سال ۱۳۹۸





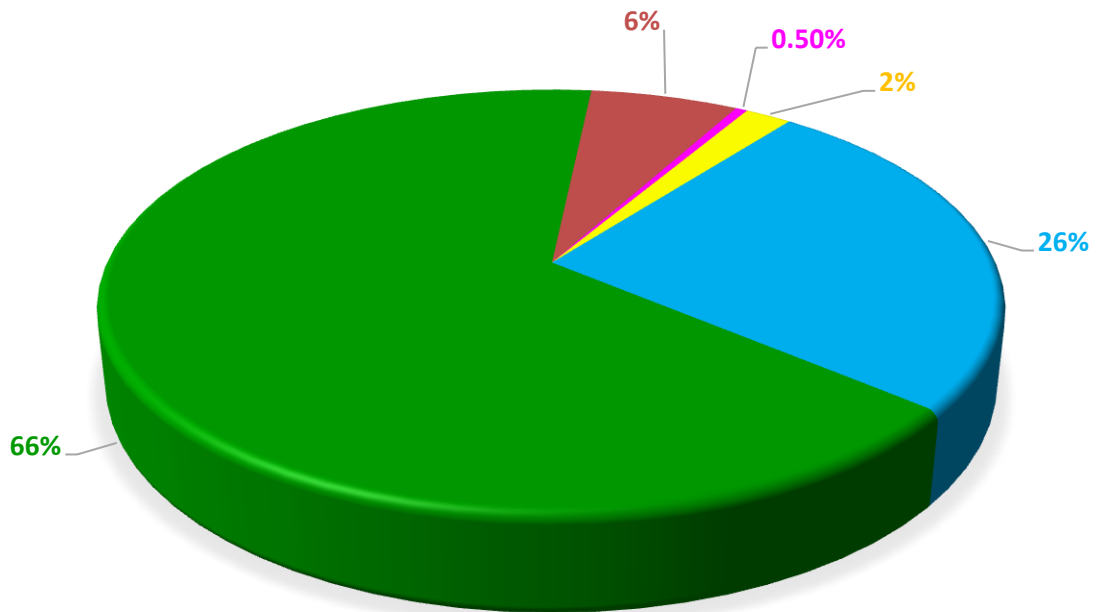
### اقلام عمده وارداتی استان کرمان در ۱۱ ماهه ابتدای سال ۱۳۹۹

سایر ■ لوازم صنعتی و برقی ■ اجزا و قطعات مودم ■ سایر لوازم و ماشین الات صنعتی مکانیکی ■ اجزا و قطعات خودرو



### اقلام عمده وارداتی استان کرمان در ۱۱ ماهه ابتدای سال ۱۳۹۸

سایر ■ لوازم صنعتی و برقی ■ اجزا و قطعات مودم ■ سایر لوازم و ماشین الات صنعتی مکانیکی ■ اجزا و قطعات خودرو



ریزاقلام وارداتی استان کرمان در ۱۱ ماهه ابتدای سال ۱۳۹۹

ردیف	نام کالا	وزن (تن)	ارزش (هزار ریال)	ارزش (دلار)
1	اجزا و قطعات خودرو	32,664	11,297,514,613	268,988,443
2	سایر لوازم و ماشین آلات صنعتی مکانیکی	4,841	1,223,801,461	29,138,131
3	اجزا و قطعات مودم	2,165	685,951,079	16,332,168
4	سایر اقلام واردات	3,252	665,431,943	15,843,618
5	لوازم صنعتی و برقی	2,078	623,017,307	14,833,746
6	آهن آلات	2,650	251,487,624	5,987,800
7	ماشین آلات راه سازی و کشاورزی	302	164,323,616	3,912,468
8	لاستیک وسایط نقلیه	511	161,805,888	3,852,522
9	مواد اولیه پلاستیک	809	82,031,291	1,953,126
10	مواد شیمیایی	407	19,232,531	457,918
11	محصولات صنایع شیمیایی	39	3,124,168	74,384
12	شکر	247	1,553,599	36,990
13	ماشین آلات صنعت کاغذ و چاپ	1	1,087,522	25,894
	<b>جمع کل</b>	<b>49,966</b>	<b>15,180,362,642</b>	<b>361,437,208</b>

منبع: آمار اداره کل گمرکات استان کرمان