



اتاق بازرگانی، صنایع، معادن و کشاورزی کرمان

بخش توسعه بازار و بهبود فضای کسب و کار

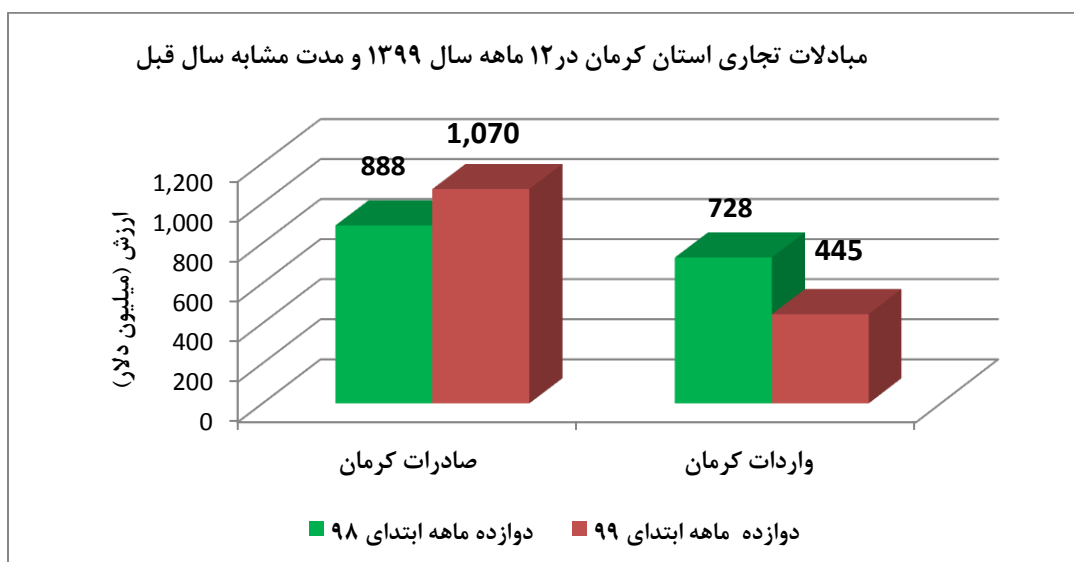
تجارت خارجی استان کرمان

(دوازده ماهه سال ۱۳۹۹ و مقایسه با مدت مشابه سال قبل)

اسفند ماه ۱۳۹۹

۱. مقایسه اجمالی مبادلات تجاری استان کرمان

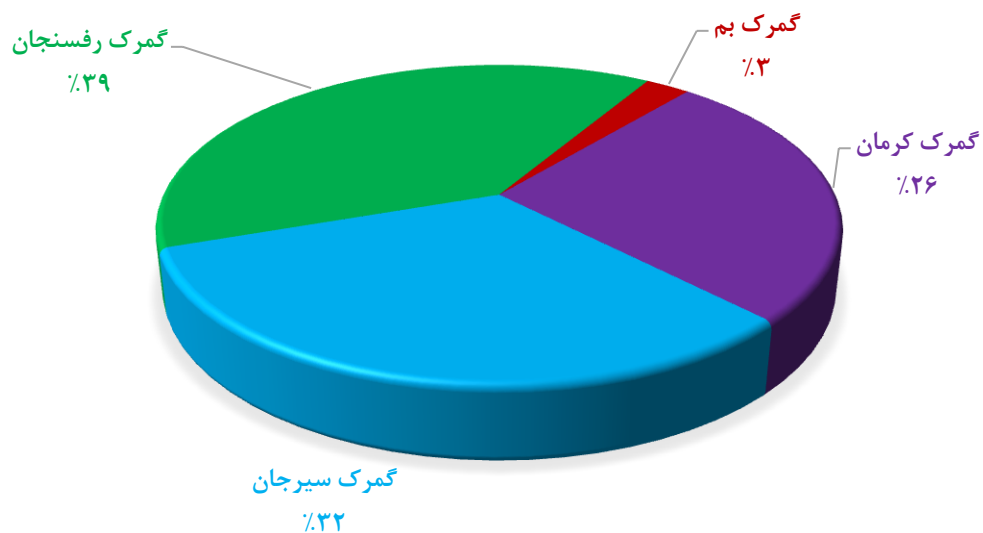
عنوان	صادرات (میلیون دلار)	واردات کرمان (میلیون دلار)	تراز تجاری کرمان (میلیون دلار)	درصد تغییر صادرات	درصد تغییر واردات
دوازده ماهه سال ۹۸	۸۸۸	۷۲۸	۱۶۰	٪۲۰	-٪۳۹
دوازده ماهه سال ۹۹	۱۰۷۰	۴۴۵	۶۲۵		



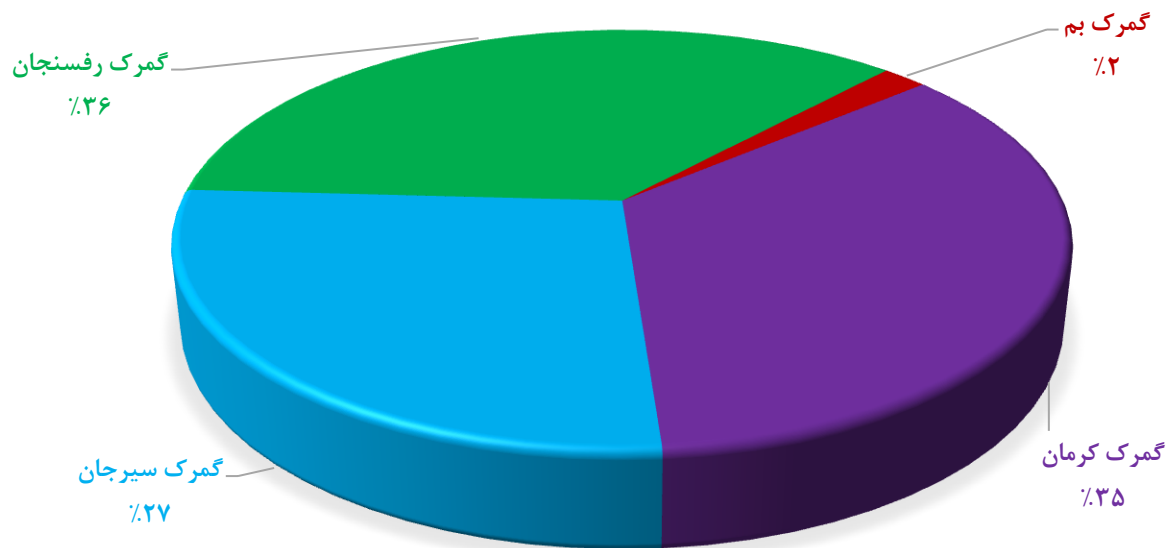
۲. صادرات استان کرمان

ماه	دوازده ماهه ۱۳۹۸			دوازده ماهه ۱۳۹۹		
	وزن	ارزش	تعداد اظهارنامه	وزن (تن)	ارزش دلاری	وزن (تن)
گمرک کرمان	-51%	310,181,490	1,718	204,970	283,874,692	101,187
گمرک سیرجان	178%	240,256,147	976	26,731	343,751,737	74,374
گمرک رفسنجان	28%	320,514,100	3,622	182,257	416,269,117	234,171
گمرک بم	157%	17,192,339	575	11,384	26,890,187	29,290
جمع گمرکات	3%	888,144,076	6,891	425,342	1,070,785,733	439,022

سهم گمرکات استان کرمان از کل صادرات استان در ۱۲ ماهه ابتدای سال
۱۳۹۹

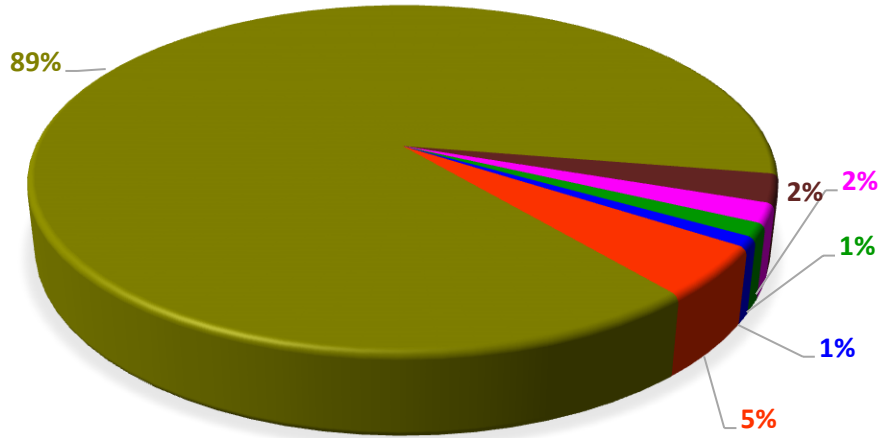


سهم گمرکات استان از کل صادرات استان در ۱۲ ماهه ابتدای سال ۱۳۹۸



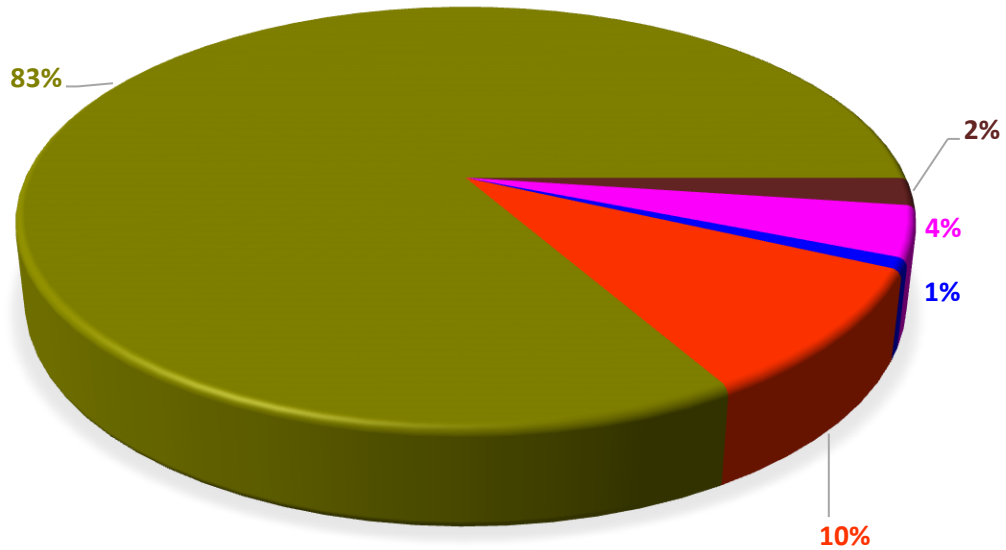
اقلام عمده صادراتی استان کرمان در ۱۲ ماهه سال ۱۳۹۹

سایر ■ شکر ■ نانوکامپوند مستریج گرانول ■ مصنوعات مسی ■ خرما خشک و تازه ■ پسته و مغزپسته



اقلام عمده صادراتی استان کرمان در ۱۲ ماهه سال ۱۳۹۸

سایر ■ نانوکامپوند مستریج گرانول ■ مصنوعات مسی ■ خرما خشک و تازه ■ پسته و مغزپسته



ریز اقلام صادراتی استان کرمان در ۱۲ ماهه سال ۱۳۹۹

ردیف	نام کالا	وزن (تن)	ارزش (هزار ریال)	ارزش (دلار)
1	پسته و مغزپسته	139,421	212,014,250,503	949,526,993
2	خرما خشک و تازه	30,085	6,528,669,899	28,363,037
3	مصنوعات مسی	3,300	4,463,451,472	19,335,614
4	نانو کامپوند مستریج گرانول	92	3,122,413,505	13,252,663
5	شکر	24,232	1,751,823,795	9,705,553
6	کاشی و سرامیک	167,012	1,693,278,572	8,061,081
7	فرومولیدن	706	1,447,859,075	6,917,068
8	پودر معدنی (فرو کروم)	5,592	1,275,676,891	5,351,892
9	مشتقات نفتی	14,951	1,058,843,707	4,471,829
10	پلی اتیلن	4,937	884,548,294	4,043,019
11	اکسید مولیدن	345	595,871,589	3,145,668
12	سنگ و کنستانتره مولیدن	299	592,753,266	3,060,690
13	لبنیات	5,960	547,514,268	2,778,517
14	سایر مواد غذایی	664	521,008,164	2,106,298
15	آنگوزه	94	262,029,822	1,274,270
16	سایر میوه های خشک	351	270,646,415	1,149,379
17	فرش ماشینی	162	213,949,833	964,763
18	سیمان	36,440	215,269,518	957,977
19	سایر محصولات معدنی	1,043	203,324,512	858,424
20	محصولات پلاستیکی و ملامین	631	193,327,952	802,862
21	تخمه و انواع آن	168	154,226,539	627,653
22	بادام و مغز بادام	53	139,508,615	561,503
23	انواع چسب	320	126,393,948	559,642

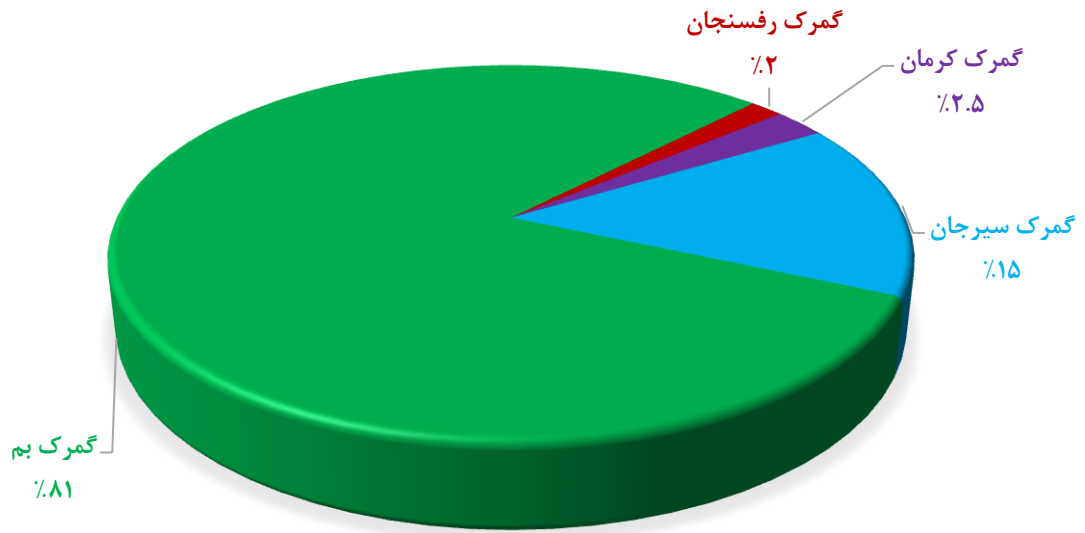
507,998	117,062,582	141	خشکبار	24
376,966	88,662,621	221	کشمش وانواع آن	25
249,005	60,285,327	294	سایر کالاها	26
230,250	53,873,155	260	پروپیلن	27
201,565	48,157,609	23	شکلات و همانند آن	28
169,778	29,283,270	59	لوازم یدکی خودروی سواری تزئینی	29
106,190	19,065,525	56	وسایل چوبی و مبلمان	30
103,305	26,204,748	206	قند	31
102,957	19,190,840	93	سایر کالاهای صنعتی	32
101,680	20,060,431	31	داروهای دامی	33
84,110	16,975,686	20	زرشک	34
70,730	14,404,500	116	موکت	35
66,829	13,340,939	47	گلاب و سایر عرقیات	36
56,343	13,678,967	11	گل و غنچه گل	37
56,284	13,057,116	30	نخود و انواع بنشن	38
55,625	10,969,756	8	ماشین آلات کشاورزی	39
54,700	13,386,458	55	نانوگرانول پلی پروپیلن	40
53,357	9,174,746	16	داروهای آماده	41
38,927	9,272,565	76	گوجه گلخانه ای	42
23,390	6,036,951	10	کابینت آشپزخانه	43
21,600	3,381,415	27	پی وی سی	44
18,954	3,781,177	173	ساندویچ پانل سقفی	45
17,470	4,275,346	10	حنا، سدر	46
16,798	3,801,882	46	سایر محصولات شیمیایی	47
15,000	3,578,700	6	سایر لوازم و ماشین آلات صنعتی	48

14,118	3,586,608	0	روغن خوراکی	49
13,500	3,507,773	5	انجیر	50
12,173	2,909,553	17	آبمیوه و کنسنتره	51
11,440	1,969,385	8	نخ و انواع آن	52
9,424	54,257,719	26	کاغذ و مقوا	53
8,612	2,225,885	2	تایر و تیوپ	54
8,251	2,024,880	8	سایر گیاهان دارویی و صنعتی	55
7,857	1,673,993	18	سبزی خشک	56
7,800	1,988,782	1	سایر مصنوعات فلزی	57
4,400	605,066	22	هندوانه	58
3,881	881,746	3	چمن مصنوعی	59
3,150	542,269	8	سایر مصالح ساختمانی	60
3,150	813,434	7	سایر میوه های تازه	61
1,771	245,441	4	پشم و کرک	62
1,070,785,733	238,974,834,996	439022	جمع کل	

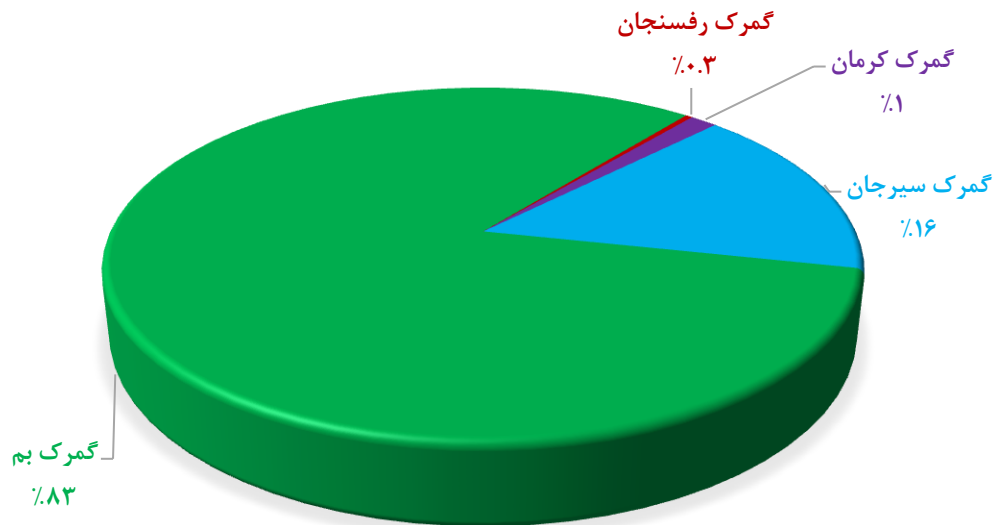
۳. واردات استان کرمان

درصد تغییر		دوازده ماهه ۱۳۹۸			دوازده ماهه ۱۳۹۹		ماه
ارزش	وزن	تعداد اظهارنامه	ارزش دلاری	وزن (تن)	ارزش دلاری	وزن (تن)	
11%	-5%	103	10,102,274	2,721	11,238,334	2,586	گمرک کرمان
-41%	-19%	431	115,402,247	18,155	67,689,521	14,672	گمرک سیرجان
-40%	-39%	1,872	600,248,450	68,773	359,529,281	42,044	گمرک بم
100%	100%	20	2,489,820	11,415	7,109,198	689	گمرک رفسنجان
-39%	-41%	2,426	728,242,791	101,064	445,566,334	59,991	جمع گمرکات

سهم گمرکات استان کرمان از کل واردات استان در ۱۲ ماهه سال ۱۳۹۹

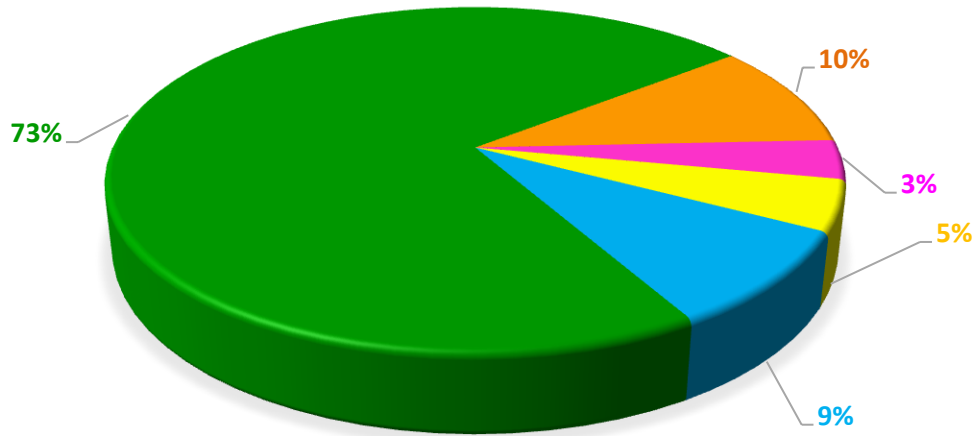


سهم گمرکات استان کرمان از کل واردات استان در ۱۲ ماهه سال ۱۳۹۸



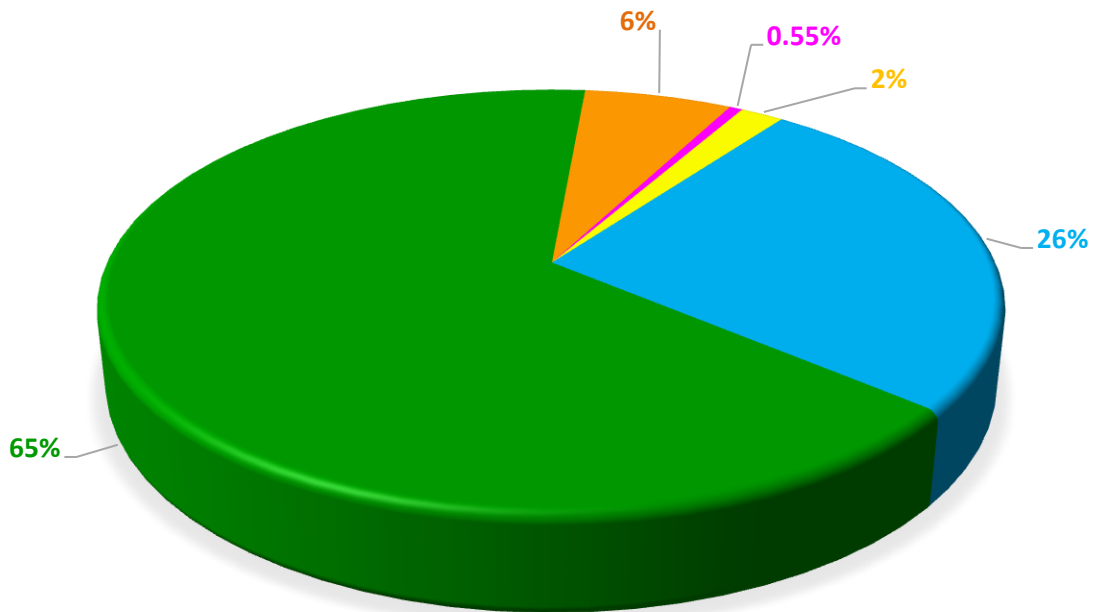
اقلام عمده وارداتی استان کرمان در ۱۲ ماهه سال ۱۳۹۹

سایر ■ لوازم صنعتی و برقی ■ اجزا و قطعات مودم ■ سایر لوازم و ماشین الات صنعتی مکانیکی ■ اجزا و قطعات خودرو



اقلام عمده وارداتی استان کرمان در ۱۲ ماهه سال ۱۳۹۸

سایر ■ لوازم صنعتی و برقی ■ اجزا و قطعات مودم ■ سایر لوازم و ماشین الات صنعتی مکانیکی ■ اجزا و قطعات خودرو



ریزاقلام وارداتی استان کرمان در ۱۲ ماهه سال ۱۳۹۹

ردیف	نام کالا	وزن (تن)	ارزش (هزار ریال)	ارزش (دلار)
1	اجزا و قطعات خودرو	38,198	13,626,559,610	324,441,895
2	سایر لوازم و ماشین آلات صنعتی مکانیکی	6,963	1,832,767,276	43,637,317
3	لوازم صنعتی و برقی	2,254	884,446,346	21,058,247
4	سایر اقلام واردات	4,389	804,038,113	19,143,765
5	اجزا و قطعات مودم	2,165	685,951,079	16,332,168
6	آهن آلات	3,235	294,248,790	7,005,923
7	لاستیک وسایط نقلیه	739	207,060,190	4,930,005
8	ماشین آلات راه سازی و کشاورزی	336	198,325,817	4,722,044
9	مواد اولیه پلاستیک	936	96,910,386	2,307,390
10	محصولات صنایع شیمیایی	41	54,428,186	1,295,908
11	مواد شیمیایی	488	26,409,068	628,787
12	شکر	247	1,553,599	36,990
13	ماشین آلات صنعت کاغذ و چاپ	1	1,087,522	25,894
	جمع کل	59,991	18,713,785,981	445,566,334

منبع: آمار اداره کل گمرکات استان کرمان