



اتاق بازرگانی، صنایع، معادن و کشاورزی کرمان

بخش توسعه بازار و بهبود فضای کسب و کار

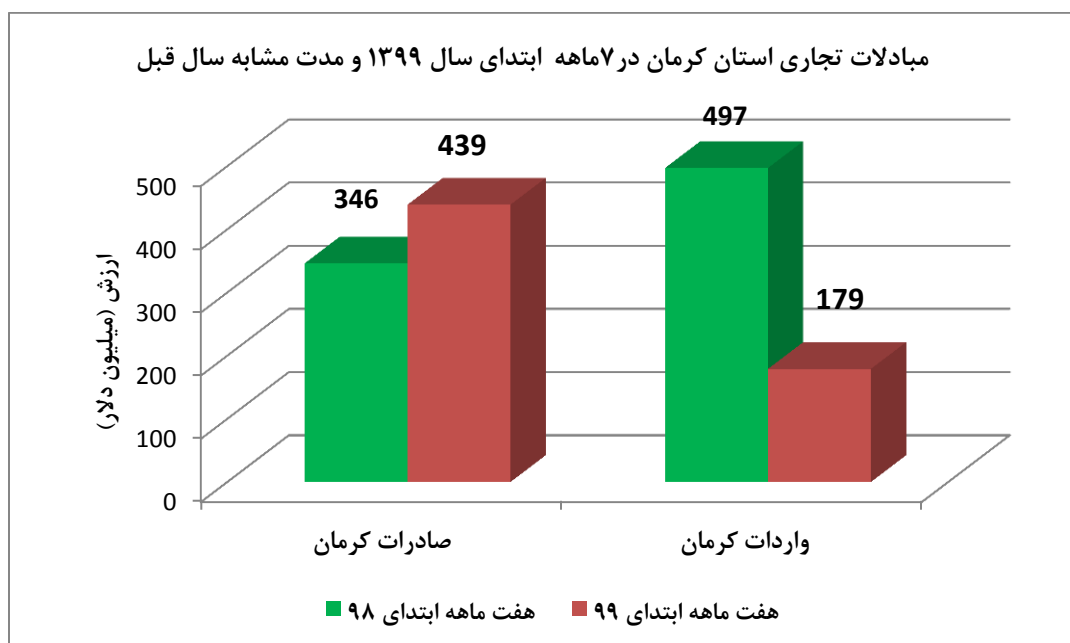
تجارت خارجی استان کرمان

(هفت ماهه ابتدای سال ۱۳۹۹ و مقایسه با مدت مشابه سال قبل)

مهر ماه ۱۳۹۹

۱. مقایسه اجمالی مبادلات تجاری استان کرمان

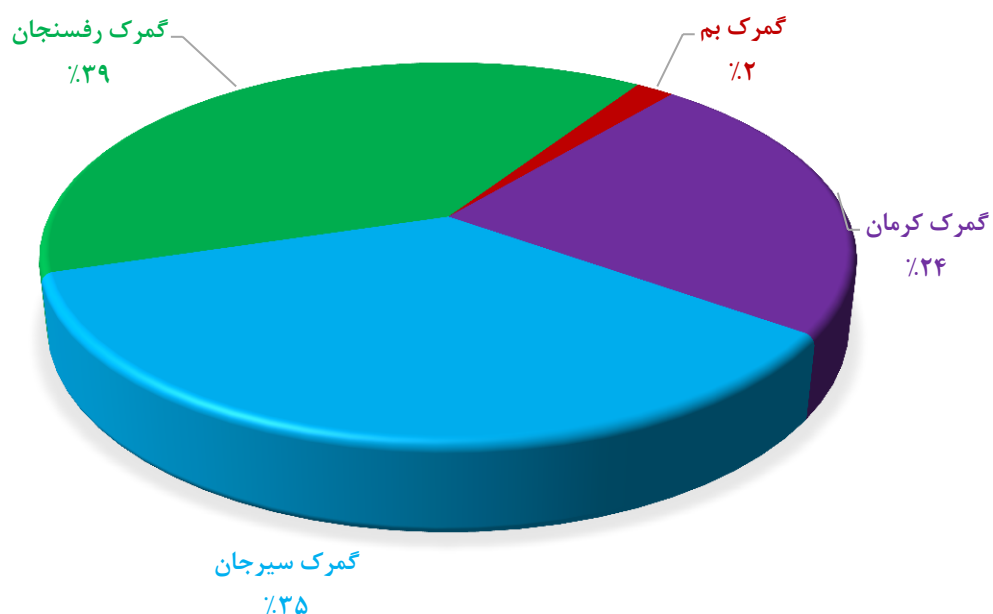
عنوان	صادرات (میلیون دلار)	واردات کرمان (میلیون دلار)	تراز تجاری کرمان (میلیون دلار)	درصد تغییر صادرات	درصد تغییر واردات
هفت ماهه ابتدای سال ۹۸	۳۴۶	۴۹۷	-۱۵۱	٪۲۷	-٪۶۴
هفت ماهه ابتدای سال ۹۹	۴۳۹	۱۷۹	۲۶۰		



۲. صادرات استان کرمان

درصد تغییر		هفت ماهه ۱۳۹۸		هفت ماهه ۱۳۹۹		ماه
ارزش	وزن	ارزش دلاری	وزن (تن)	ارزش دلاری	وزن (تن)	
-23	-68	134,635,044	108,564	104,156,938	35,220	گمرک کرمان
57	332	99,413,014	10,626	155,791,964	45,864	گمرک سیرجان
65	37	103,794,844	88,810	171,287,253	121,919	گمرک رفسنجان
-7	144	8,595,469	3,734	8,011,822	9,127	گمرک بم
27	19	346,438,371	211,734	439,247,977	212,129	جمع گمرکات

سهم گمرکات استان کرمان از کل صادرات استان در ۷ ماهه ابتدای سال ۱۳۹۹

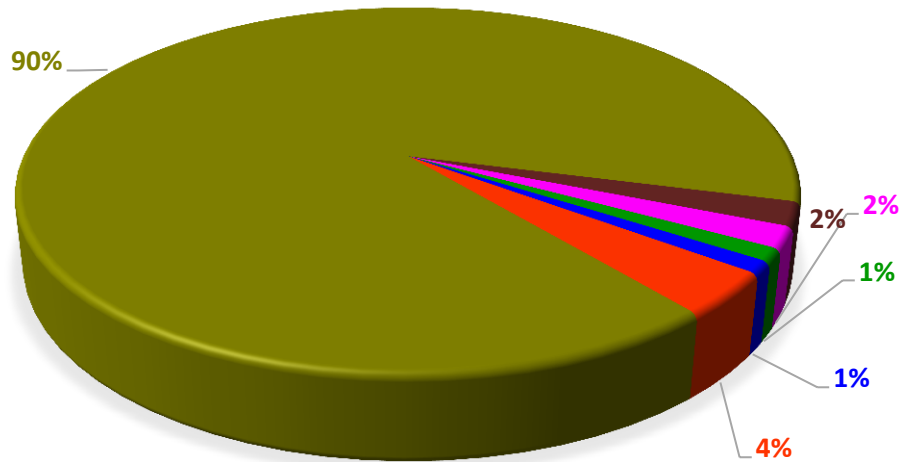


سهم گمرکات استان از کل صادرات استان در ۷ ماهه ابتدای سال ۱۳۹۸



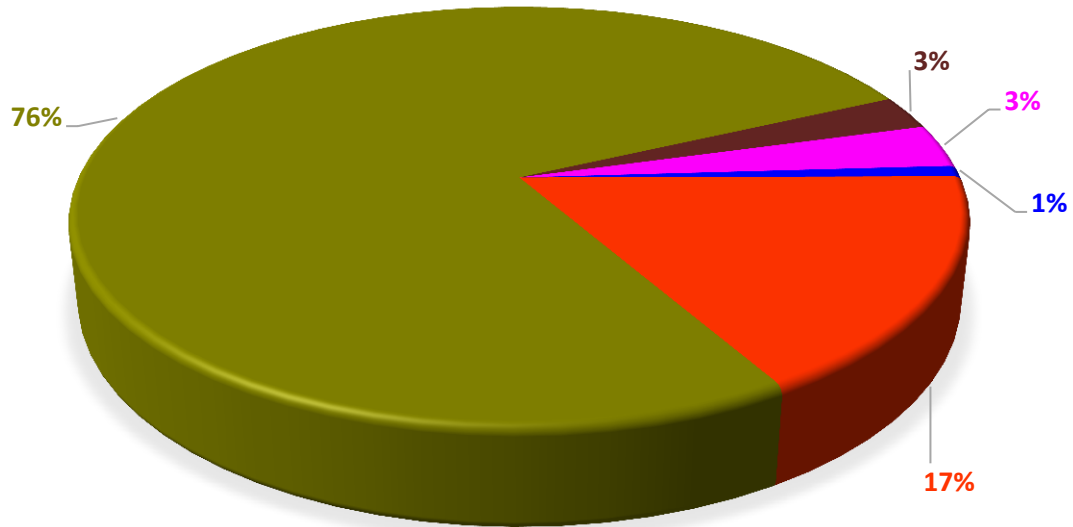
اقدام عمده صادراتی استان کرمان در ۷ ماهه ابتدای سال ۱۳۹۹

سایر ■ کاشی و سرامیک ■ مصنوعات مسی ■ خرما خشک و تازه ■ شکر ■ پسته و مغزپسته



اقلام عمده صادراتی استان کرمان در ۷ ماهه ابتدای سال ۱۳۹۸

سایر ■ کاشی و سرامیک ■ مصنوعات مسی ■ خرما خشک و تازه ■ پسته و مغزپسته



ریز اقلام صادراتی استان کرمان در ۷ ماهه ابتدای سال ۱۳۹۹

ردیف	نام کالا	وزن (تن)	ارزش (هزار ریال)	ارزش (دلار)
1	پسته و مغزپسته	57,851	73,653,098,665	395,603,661
2	شکر	23,025	1,627,254,263	9,222,846
3	خرما خشک و تازه	9,201	1,552,073,924	8,176,169
4	مصنوعات مسی	982	811,677,992	4,911,768
5	کاشی و سرامیک	95,900	828,537,290	4,583,752
6	فرومولیبدن	305	544,123,290	3,258,780
7	سنگ و کنستانتیره مولیبدن	252	460,699,818	2,546,850
8	اکسید مولیبدن	244	348,499,005	2,137,010

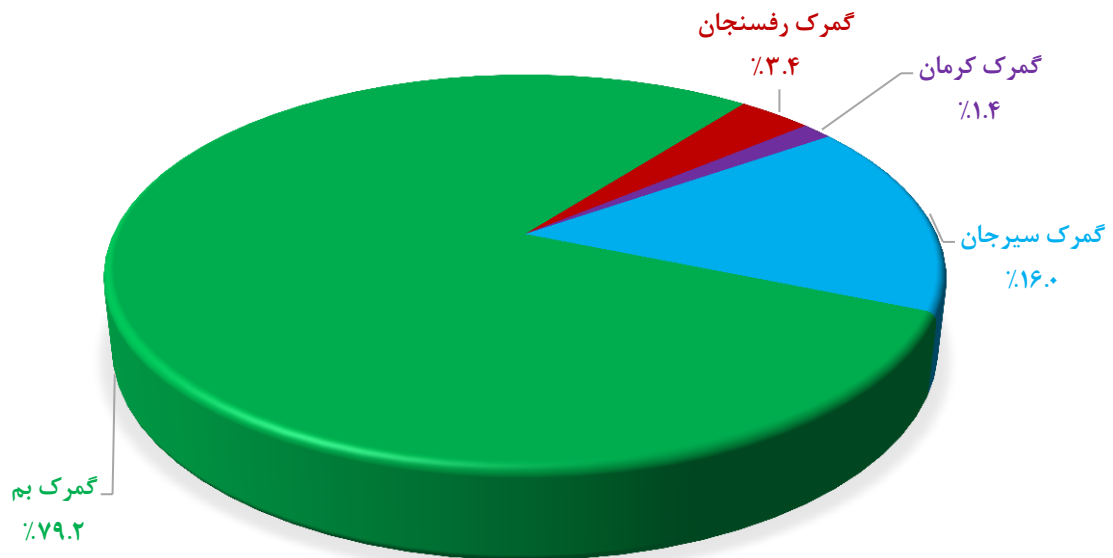
2,102,900	408,942,203	2,584	پلی اتیلن	9
1,805,069	306,801,155	3,526	لبنیات	10
858,424	203,324,512	1,043	سایر محصولات معدنی	11
681,269	143,600,818	265	سایر مواد غذایی	12
604,600	92,035,979	33	آنگوزه	13
425,731	81,164,874	14,661	سیمان	14
331,576	51,350,821	421	(پودر معدنی (فروکروم	15
324,220	57,585,719	56	فرش ماشینی	16
249,255	49,714,358	132	سایر میوه های خشک	17
189,457	35,378,309	64	خشکبار	18
169,778	29,283,270	59	لوازم یدکی خودروی سواری تزئینی	19
145,917	24,577,082	131	انواع چسب	20
88,447	17,389,109	84	پروپیلن	21
86,434	14,852,214	40	سایر کالاهای صنعتی	22
82,036	13,262,599	56	وسایل چوبی و مبلمان	23
70,730	14,404,500	116	موکت	24
62,806	11,735,933	53	کشمش وانواع آن	25
61,774	10,634,332	522	مشتقات نفتی	26
56,786	9,922,012	14	زرشک	27
55,625	10,969,756	8	ماشین آلات کشاورزی	28
55,449	13,299,997	6	بادام و مغز بادام	29
53,357	9,174,746	16	داروهای آماده	30

49,200	6,691,151	15	داروهای دامی	31
35,357	5,684,327	15	گلاب و سایر عرقیات	32
24,648	5,804,875	49	قند	33
21,600	3,381,415	27	پی وی سی	34
20,681	3,326,581	77	سایر کالاها	35
15,426	3,504,494	6	گل و غنچه گل	36
12,640	2,354,315	31	محصولات پلاستیکی و ملامین	37
11,499	2,078,820	167	ساندویچ پانل سقفی	38
11,440	1,969,385	8	نخ و انواع آن	39
8,505	1,385,337	3	تخمه و انواع آن	40
8,474	1,380,287	8	نخود و انواع بنشن	41
6,823	1,242,128	25	سایر محصولات شیمیایی	42
4,400	605,066	22	هندوانه	43
4,278	755,686	10	سبزی خشک	44
3,881	881,746	3	چمن مصنوعی	45
3,150	542,269	8	سایر مصالح ساختمانی	46
1,771	245,441	4	پشم و کرک	47
1,728	361,698	2	سایر گیاهان دارویی و صنعتی	48
439,247,977	81,477,563,569	212,129	جمع کل	

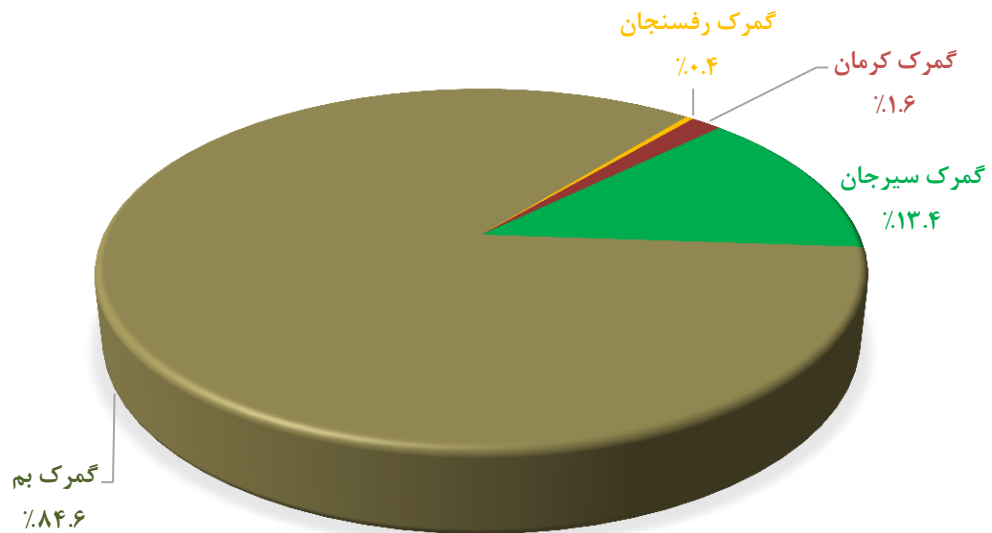
۳. واردات استان کرمان

درصد تغییر		هفت ماهه ۱۳۹۸		هفت ماهه ۱۳۹۹		ماه
ارزش	وزن	ارزش دلاری	وزن(تن)	ارزش دلاری	وزن(تن)	
-67	-74	7,769,139	2,136	2,547,490	559	گمرک کرمان
-57	-30	66,786,685	8,217	28,636,148	5,744	گمرک سیرجان
-66	-61	420,934,581	45,180	142,060,549	17,807	گمرک بم
227	-25	1,871,850	448	6,128,515	335	گمرک رفسنجان
-64	-56	497,362,254	55,981	179,372,703	24,445	جمع گمرکات

سهم گمرکات استان کرمان از کل واردات استان در ۷ ماهه ابتدای سال ۱۳۹۹

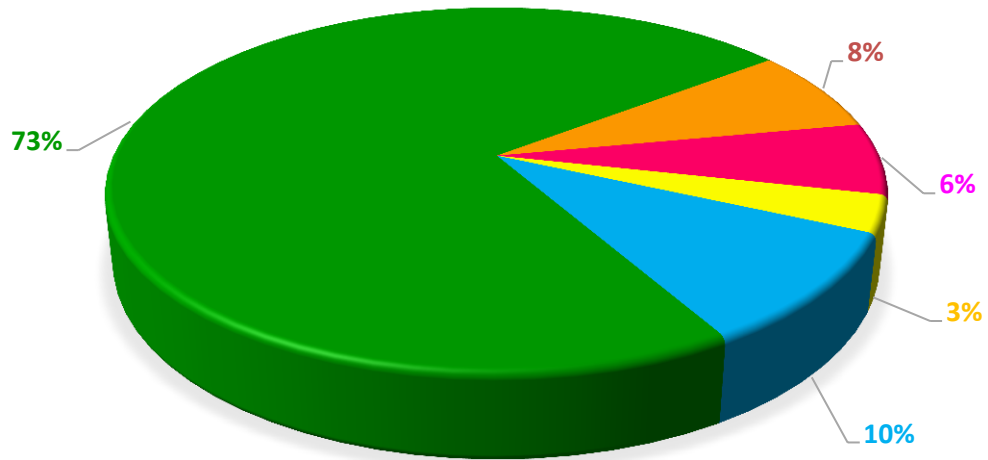


سهم گمرکات استان کرمان از کل واردات استان در ۷ ماهه ابتدای سال ۱۳۹۸



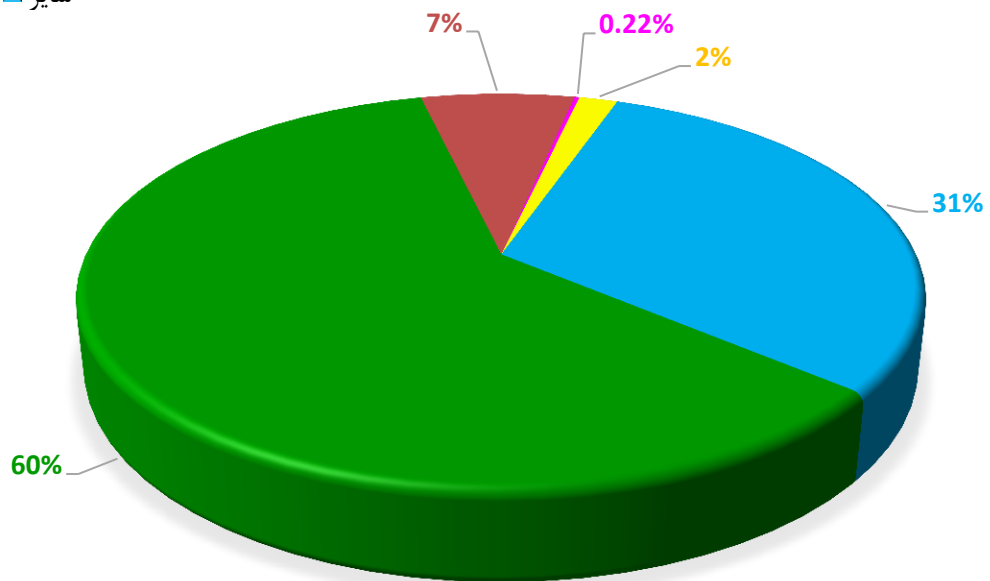
اقلام عمده وارداتی استان کرمان در ۷ ماهه ابتدای سال ۱۳۹۹

سایر ■ لوازم صنعتی و برقی ■ اجزا و قطعات مودم ■ سایرلوازم و ماشین الات صنعتی مکانیکی ■ اجزا و قطعات خودرو ■



اقلام عمده وارداتی استان کرمان در ۷ ماهه ابتدای سال ۱۳۹۸

سایرلوازم و ماشین الات صنعتی مکانیکی ■ اجزا و قطعات خودرو ■ اجزا و قطعات مودم ■ لوازم صنعتی و برقی ■ سایر ■



ریزاقلام وارداتی استان کرمان در ۷ ماهه ابتدای سال ۱۳۹۹

ردیف	نام کالا	وزن (تن)	ارزش (هزار ریال)	ارزش (دلار)
1	اجزا و قطعات خودرو	15,739	5,497,020,506	130,881,440
2	سایر لوازم و ماشین الات صنعتی مکانیکی	1,551	558,974,695	13,308,922
3	اجزا و قطعات مودم	2,128	479,821,143	11,424,312
4	سایر اقلام واردات	2,066	467,097,308	11,121,365
5	لوازم صنعتی و برقی	975	247,301,955	5,888,142
6	آهن الات	911	96,865,870	2,306,330
7	ماشین آلات راه سازی و کشاورزی	134	80,985,448	1,928,225
8	لاستیک وسایط نقلیه	239	80,017,819	1,905,186
9	مواد شیمیایی	407	19,232,531	457,918
10	مواد اولیه پلاستیک	46	3,695,107	87,979
11	شکر	247	1,553,599	36,990
12	ماشین الات صنعت کاغذ و چاپ	1	1,087,522	25,894
	جمع کل	24,445	7,533,653,504	179,372,703

منبع: آمار اداره کل گمرکات استان کرمان