



اتاق بازرگانی، صنایع، معادن و کشاورزی کرمان
بخش توسعه بازار و بهبود فضای کسب و کار

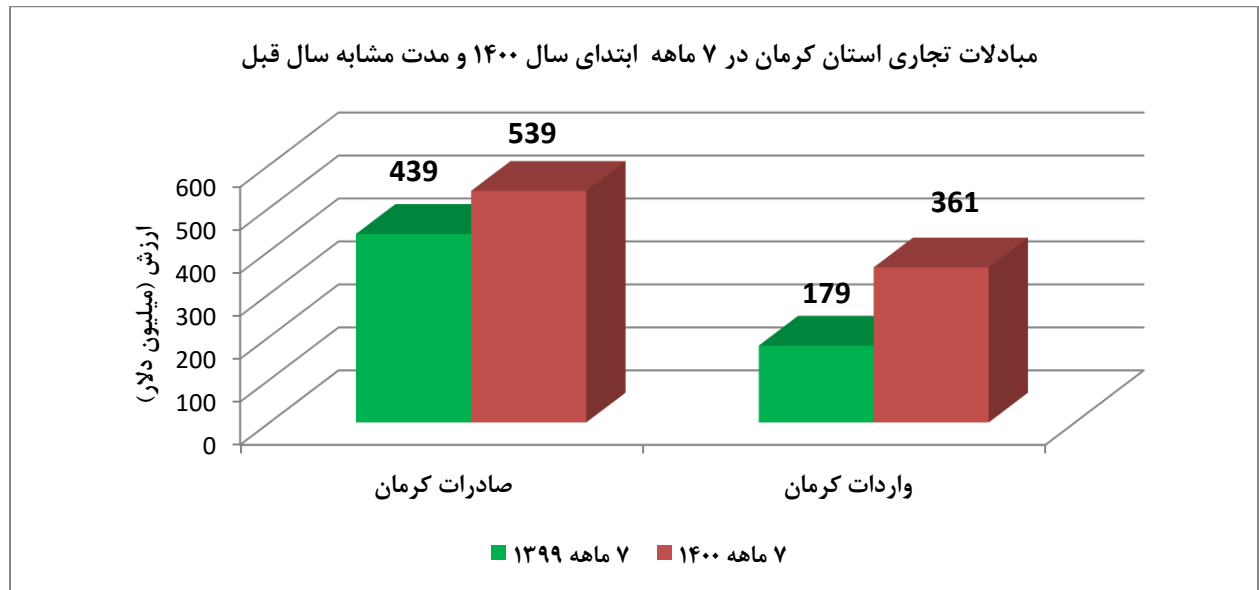
تجارت خارجی استان کرمان

(هفت ماهه نخست سال ۱۴۰۰ و مقایسه با مدت مشابه سال قبل)

آبان ماه ۱۴۰۰

۱. مقایسه اجمالی مبادلات تجاری استان کرمان

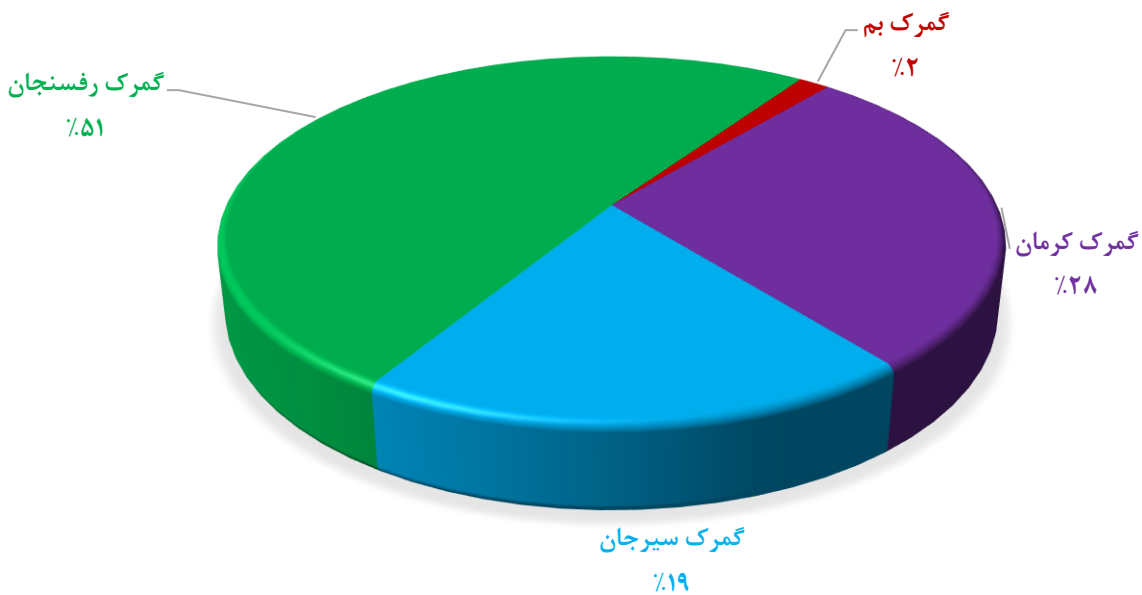
عنوان	صادرات (میلیون دلار)	واردات کرمان (میلیون دلار)	تراز تجاری کرمان (میلیون دلار)	درصد تغییر صادرات	درصد تغییر واردات
هفت ماهه ۱۴۰۰	۵۳۹	۳۶۱	۱۷۸	٪ ۲۳	٪ ۵۰
هفت ماهه ۱۳۹۹	۴۳۹	۱۷۹	۲۶۰		



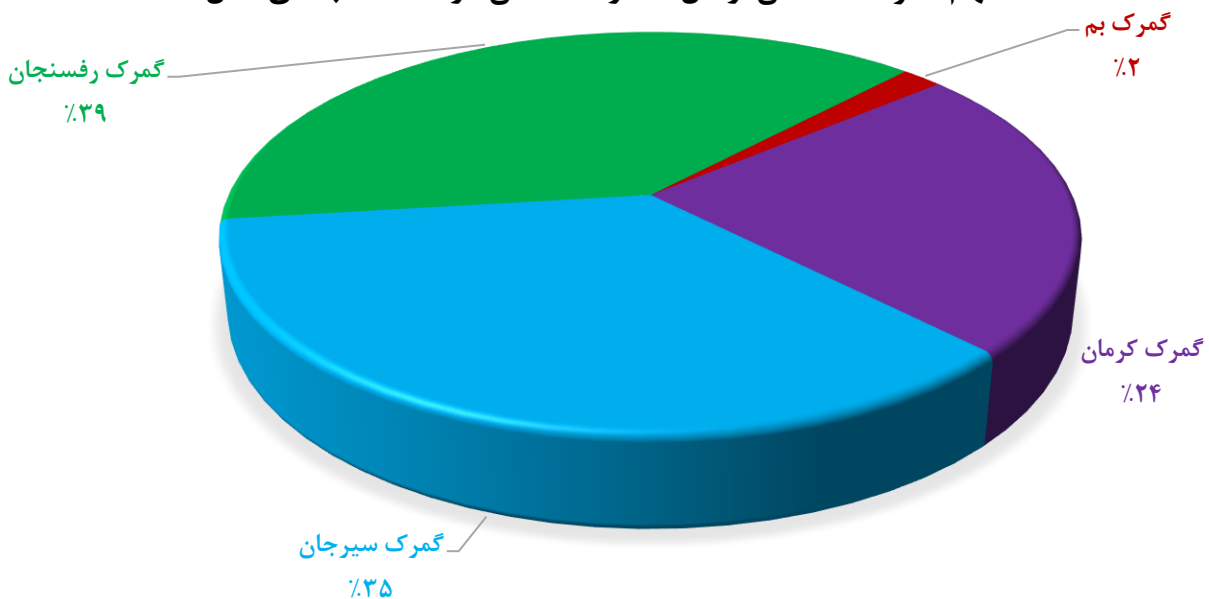
۲. صادرات استان کرمان

ماه	هفت ماهه ۱۴۰۰		هفت ماهه ۱۳۹۹		درصد تغییر
	وزن (تن)	ارزش دلاری	وزن (تن)	ارزش دلاری	
گمرک کرمان	۸۰,۶۰۹	۱۵۱,۶۳۵,۳۲۵	۳۵,۲۲۰	۱۰۴,۱۵۶,۹۳۸	۴۶
گمرک سیرجان	۲۲,۹۳۱	۱۰۵,۱۲۲,۵۶۹	۴۵,۸۶۴	۱۵۵,۷۹۱,۹۶۴	-۳۳
گمرک رفسنجان	۱۲۴,۰۶۸	۲۷۳,۸۹۸,۳۳۹	۱۲۱,۹۱۹	۱۷۱,۲۸۷,۲۵۳	۶۰
گمرک بم	۱۰,۴۶۲	۸,۱۴۰,۳۹۴	۹,۱۲۷	۸,۰۱۱,۸۲۲	۲
جمع گمرکات	۲۳۸,۰۷۰	۵۳۸,۷۹۶,۶۲۸	۲۱۲,۱۲۹	۴۳۹,۲۴۷,۹۷۷	۲۳

سهم گمرکات استان کرمان از کل صادرات استان در ۷ ماهه ابتدای سال ۱۴۰۰

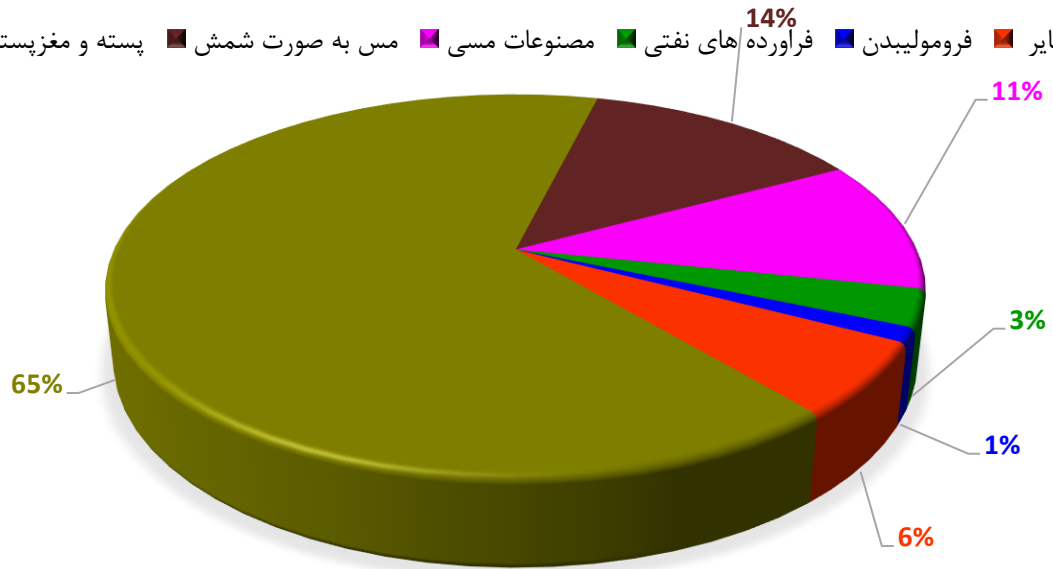


سهم گمرکات استان کرمان از کل صادرات استان در ۷ ماهه ابتدای سال ۱۳۹۹



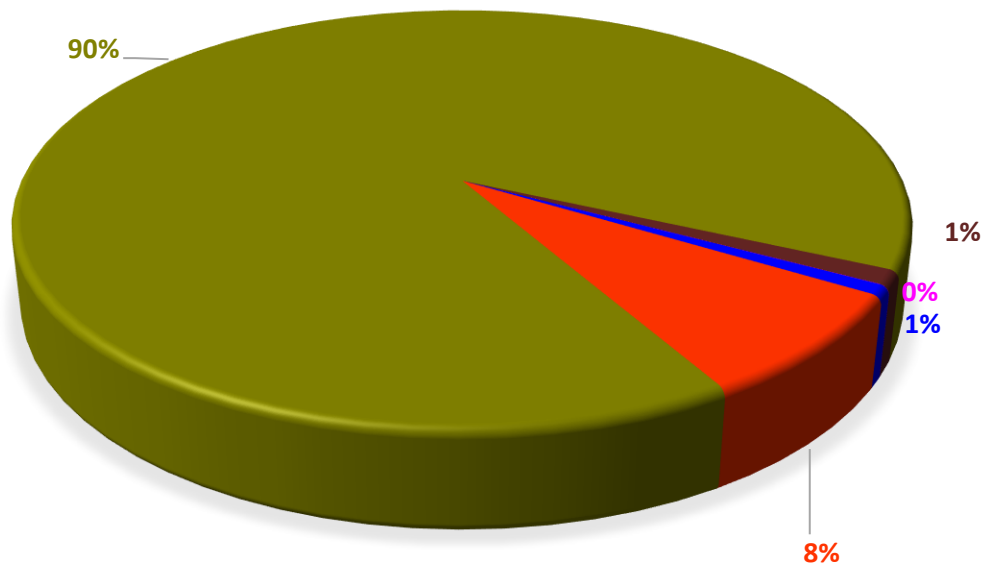
اقلام عمده صادراتی استان کرمان در ۷ ماهه ابتدای سال ۱۴۰۰

سایر ■ فرمولیبدن ■ فرآورده های نفتی ■ مصنوعات مسی ■ مس به صورت شمش ■ پسته و مغزپسته



اقلام عمده صادراتی استان کرمان در ۷ ماهه ابتدای سال ۱۳۹۹

سایر ■ فرمولیبدن ■ فرآورده های نفتی ■ مصنوعات مسی ■ پسته و مغزپسته



ریز اقلام صادراتی استان کرمان در ۷ ماهه سال ۱۴۰۰

ردیف	نام کالا	وزن (تن)	ارزش (هزار ریال)	ارزش (دلار)
۱	پسته و مغزپسته	۵۵,۳۸۳	۷۸,۲۵۲,۵۷۵,۲۲۴	۳۵۰,۱۴۳,۰۲۸
۲	مس به صورت شمش	۷,۵۱۳	۱۶,۱۲۴,۷۱۸,۹۰۹	۷۱,۴۷۱,۲۴۳
۳	مصنوعات مسی	۶,۶۷۹	۱۳,۲۸۹,۹۶۰,۳۷۴	۵۹,۹۹۱,۳۵۶
۴	فراورده های نفتی	۴۷,۴۳۰	۳,۷۶۴,۳۱۶,۱۶۴	۱۶,۹۹۹,۲۱۰
۵	فرومولیدن	۴۶۰	۱,۴۶۵,۴۷۵,۹۲۰	۶,۵۹۹,۳۹۷
۶	خرما خشک و تازه	۵,۹۲۸	۱,۲۳۹,۸۷۹,۷۱۸	۵,۴۵۱,۱۴۴
۷	کاشی و سرامیک	۸۳,۲۶۳	۹۱۰,۷۵۱,۵۹۷	۴,۱۰۳,۴۲۹
۸	محصولات پلاستیکی و ملامین	۲,۸۰۴	۷۸۴,۲۹۲,۰۴۳	۳,۵۶۵,۴۹۳
۹	پلی اتیلن	۲,۶۷۵	۶۷۰,۰۶۶,۱۹۴	۲,۹۹۴,۹۱۸
۱۰	پودر معدنی (فروکروم)	۲,۴۶۶	۶۵۹,۶۶۲,۶۳۰	۲,۹۵۹,۰۰۰
۱۱	گرانول	۳۵۶	۶۲۱,۱۰۰,۷۰۷	۲,۶۷۵,۴۳۸
۱۲	شکر	۶,۳۳۳	۵۵۷,۸۸۷,۳۶۹	۲,۵۵۳,۷۶۴
۱۳	سنگ و کنستانتره مولیدن	۱۴۴	۵۵۳,۶۷۲,۶۷۹	۲,۵۰۰,۷۰۱
۱۴	اکسید مولیدن	۶۱	۲۱۱,۷۸۳,۴۶۰	۹۰۸,۲۵۸
۱۵	لبنیات	۱,۹۲۶	۱۶۳,۶۲۹,۹۵۲	۷۴۳,۵۴۱
۱۶	فرش ماشینی	۱۱۶	۱۶۱,۸۴۸,۳۴۲	۷۱۰,۸۶۵
۱۷	فویل آلومینیوم	۱۳۵	۱۴۹,۴۶۶,۵۶۴	۶۵۲,۳۶۰
۱۸	سایر مواد غذایی	۷۱۵	۱۲۹,۶۴۶,۰۸۵	۵۷۸,۱۸۷
۱۹	سایر میوه های خشک	۱۲۳	۷۱,۶۰۶,۷۴۵	۳۱۸,۹۶۲
۲۰	سایر کالاها	۱۴۱	۵۵,۸۹۸,۸۲۵	۲۵۴,۳۱۸
۲۱	تخمه و انواع آن	۱۰۱	۵۱,۹۶۷,۵۹۴	۲۲۲,۷۰۰

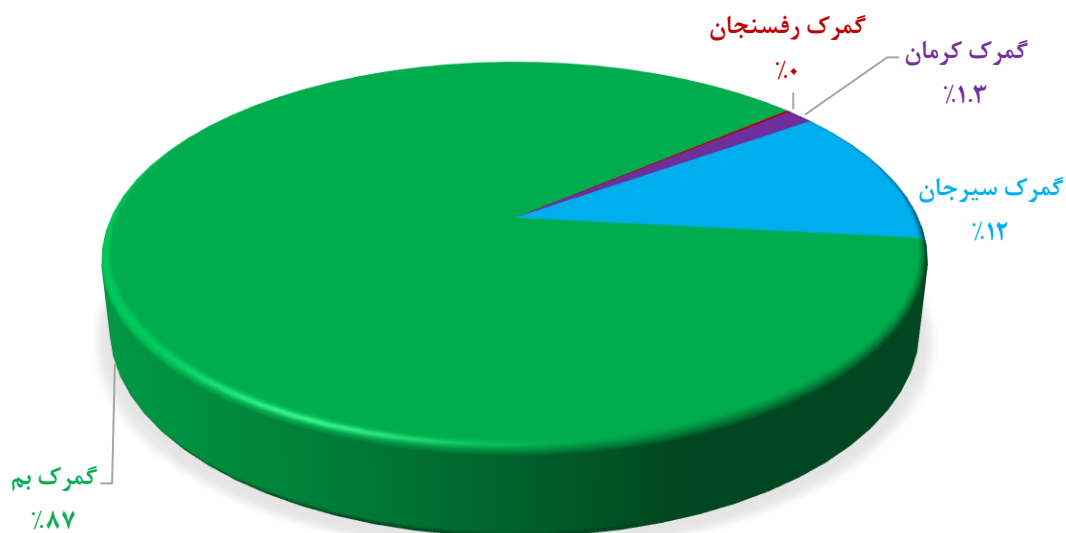
۲۲۱,۶۸۲	۴۸,۵۵۶,۸۴۶	۱۹۸	انواع چسب	۲۲
۲۰۸,۸۸۸	۴۷,۹۷۰,۴۹۰	۹,۷۳۸	سیمان	۲۳
۱۹۴,۰۶۷	۴۲,۷۱۷,۳۸۹	۱۳۳	پروپیلن	۲۴
۱۸۰,۸۴۵	۴۱,۵۱۹,۶۹۵	۵۵۳	سایر میوه های تازه	۲۵
۱۷۸,۲۰۰	۳۹,۰۷۶,۷۲۴	۱۳۳	کشمش وانواع آن	۲۶
۱۷۰,۸۲۷	۳۹,۷۹۶,۵۸۸	۸۵۴	هندوانه	۲۷
۱۱۷,۹۹۱	۲۶,۹۲۳,۹۳۲	۱۵۲	موکت	۲۸
۱۰۵,۵۷۰	۲۴,۲۷۰,۲۲۶	۲۳۵	گوجه گلخانه ای	۲۹
۱۰۴,۱۱۳	۲۳,۹۸۱,۹۶۳	۲۰۸	قند	۳۰
۸۴,۱۰۶	۱۸,۹۷۸,۷۴۴	۹	بادام و مغز بادام	۳۱
۷۴,۳۶۰	۱۷,۲۳۹,۵۴۲	۹۴	سیر خشک و تازه	۳۲
۶۷,۵۹۴	۱۵,۹۱۶,۵۴۹	۶۴	نانو کامپوند مستریچ گرانول	۳۳
۶۵,۷۴۴	۱۴,۹۴۹,۵۱۲	۲۹	الیاف مصنوعی	۳۴
۶۱,۴۷۵	۱۳,۰۳۱,۶۳۱	۹۵	سایر مصنوعات فلزی	۳۵
۵۹,۱۷۰	۱۳,۴۱۶,۳۹۱	۲۵	خشکبار	۳۶
۵۵,۱۲۰	۱۲,۱۷۲,۴۳۸	۹	گل و انواع آن	۳۷
۴۹,۱۰۵	۱۰,۵۶۴,۷۵۶	۷	ماشین آلات کشاورزی	۳۸
۴۸,۶۷۴	۱۰,۹۴۴,۵۱۶	۵۰	نخود و انواع بنشن	۳۹
۴۱,۵۲۰	۸,۶۵۴,۰۲۳	۲۲	سایر کالاهای صنعتی	۴۰
۲۵,۷۳۷	۵,۳۰۸,۷۴۴	۱۰۷	تخم شربتی	۴۱
۲۵,۱۳۶	۵,۹۰۳,۹۱۹	۴۳	کیوی	۴۲
۲۳,۳۳۲	۵,۳۶۱,۸۱۰	۱۷۰	سیب زمینی	۴۳
۲۲,۱۲۱	۵,۰۰۳,۷۴۸	۰	روغن خوراکی	۴۴
۲۱,۶۳۰	۴,۴۱۱,۴۶۰	۶	کفش و دمپایی غیر چرمی	۴۵
۲۰,۵۹۳	۴,۲۱۹,۶۹۱	۲۲	سایر محصولات شیمیایی	۴۶

۲۰,۵۱۶	۴,۷۱۶,۵۶۷	۶	داروهای آماده	۴۷
۱۹,۲۴۸	۴,۲۴۶,۹۰۱	۶	انجیر	۴۸
۱۵,۸۹۴	۳,۳۸۷,۳۹۳	۱۲	وسایل چوبی و مبلمان	۴۹
۱۴,۰۴۲	۳,۲۲۵,۳۱۲	۱۶	گلاب و سایر عرقیات	۵۰
۱۳,۲۹۵	۲,۹۲۶,۷۱۳	۸	برنج	۵۱
۱۲,۲۸۳	۲,۵۱۷,۹۴۱	۴۲	صیفی جات	۵۲
۱۱,۵۵۰	۲,۶۷۶,۵۸۵	۶۶	آهن آلات	۵۳
۱۱,۵۴۳	۲,۶۱۴,۹۹۵	۴۵	آبمیوه و کنسنتره	۵۴
۱۰,۸۴۸	۲,۴۳۰,۴۴۱	۲۵	کاغذ و مقوا	۵۵
۹,۹۸۴	۲,۰۳۶,۲۴۷	۸	رنگ و رزین	۵۶
۹,۷۹۹	۲,۰۱۱,۶۸۶	۲۳	لیمو ترش	۵۷
۸,۳۱۹	۱,۸۶۸,۶۹۹	۱	نخ و انواع آن	۵۸
۷,۷۵۸	۱,۸۵۴,۳۴۸	۱	سایر مصالح ساختمانی	۵۹
۲,۴۸۰	۵۶۵,۳۷۶	۳	شیره خرما	۶۰
۲,۴۶۰	۵۶۴,۹۹۰	۲	زرشک	۶۱
۱,۷۰۰	۳۸۷,۵۵۶	۱۰۰	پودر معدنی	۶۲
۵۳۸,۷۹۶,۶۲۸	۱۲۰,۴۲۹,۱۳۰,۱۷۴	۲۳۸,۰۷۰	جمع کل	

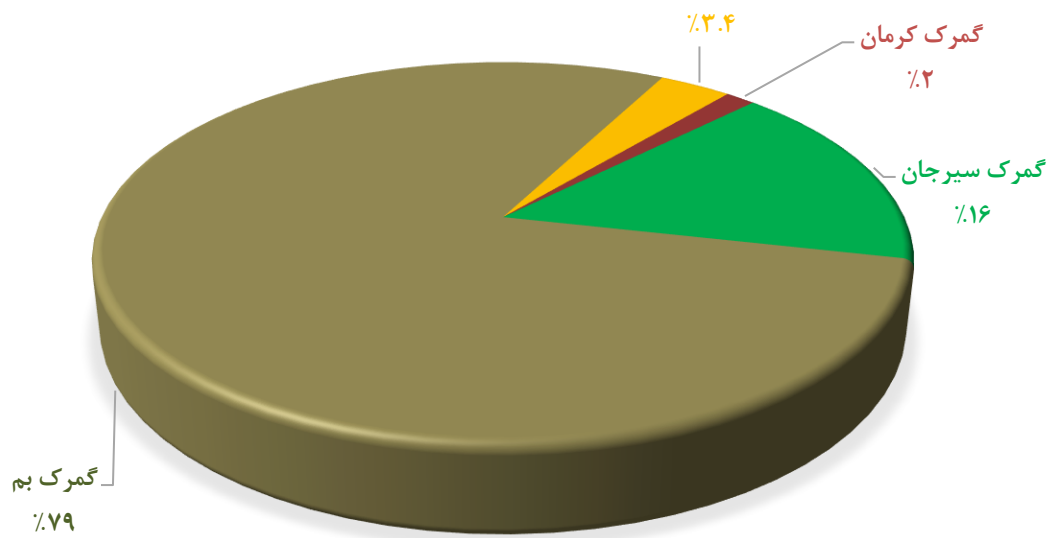
۳. واردات استان کرمان

درصد تغییر		هفت ماهه ۱۳۹۹		هفت ماهه ۱۴۰۰		ماه
ارزش	وزن	ارزش دلاری	وزن (تن)	ارزش دلاری	وزن (تن)	
۸۱	۵۸	۲,۵۴۷,۴۹۰	۵۵۹	۴,۶۱۳,۶۱۵	۸۸۴	گمرک کرمان
۴۶	۱۴۹	۲۸,۶۳۶,۱۴۸	۵,۷۴۴	۴۱,۷۳۳,۹۹۱	۱۴,۳۱۷	گمرک سیرجان
۱۲۱	۴۵	۱۴۲,۰۶۰,۵۴۹	۱۷,۸۰۷	۳۱۴,۲۴۹,۱۴۴	۲۵,۷۴۵	گمرک بم
-۹۱	-۳۷	۶,۱۲۸,۵۱۵	۳۳۵	۵۴۶,۶۶۴	۲۱۱	گمرک رفسنجان
۱۰۱	۶۸	۱۷۹,۳۷۲,۷۰۳	۲۴,۴۴۵	۳۶۱,۱۴۳,۴۱۵	۴۱,۱۵۷	جمع گمرکات

سهم گمرکات استان کرمان از کل واردات استان در ۷ ماهه ابتدای سال ۱۴۰۰

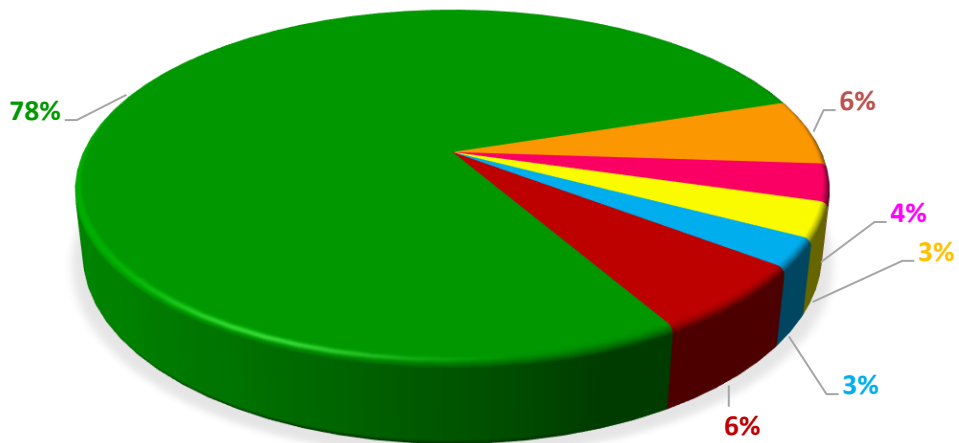


سهم گمرکات استان از کل واردات استان در ۷ ماهه ابتدای سال ۱۳۹۹



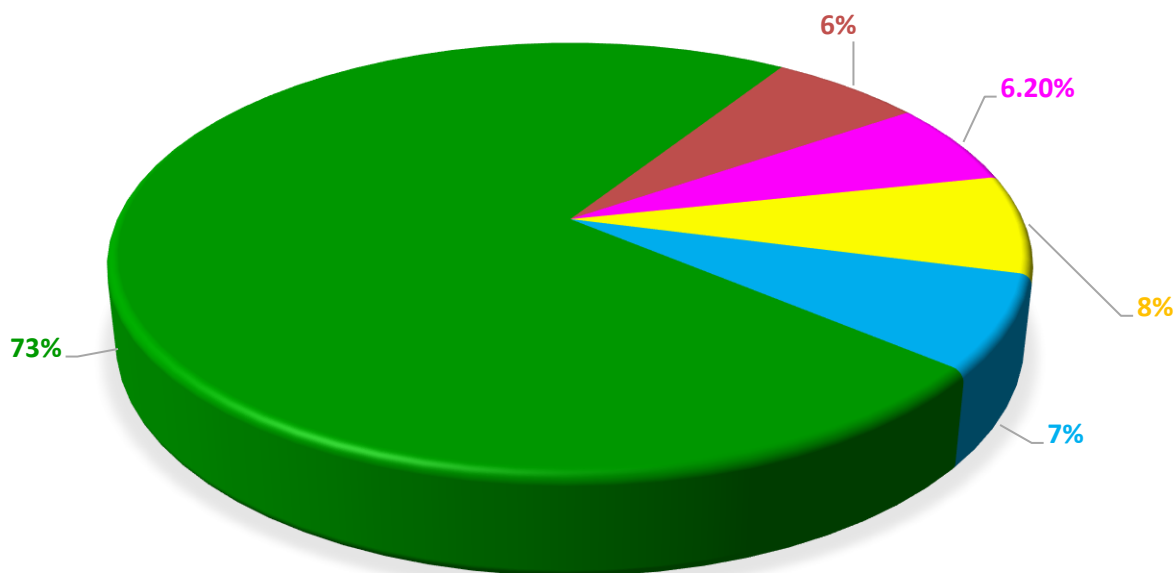
اقلام عمده وارداتی استان کرمان در ۷ ماهه ابتدای سال ۱۴۰۰

- اجزا و قطعات خودرو
- اجزا و قطعات مودم
- سایر اقلام واردات
- سایر لوازم و ماشین الات صنعتی مکانیکی
- اجزا و قطعات منفصله کامیون
- سایر



اقلام عمده وارداتی استان کرمان در ۷ ماهه ابتدای سال ۱۳۹۹

سایر ■ سایر لوازم و ماشین آلات صنعتی مکانیکی ■ سایر اقلام واردات ■ اجزا و قطعات مودم ■ اجزا و قطعات خودرو



ریز اقلام وارداتی استان کرمان در هفت ماهه سال ۱۴۰۰

ردیف	نام کالا	وزن (تن)	ارزش (هزار ریال)	ارزش (دلار)
۱	اجزا و قطعات خودرو	۲۴,۲۳۹	۱۱,۸۸۲,۲۲۰,۵۶۳	۲۸۲,۹۱۰,۰۱۳
۲	اجزا و قطعات مودم	۱۱۵	۹۱۹,۸۷۱,۳۸۲	۲۱,۹۰۱,۶۹۹
۳	سایر اقلام واردات	۲,۲۵۰	۵۲۱,۴۸۸,۵۳۲	۱۲,۴۱۶,۳۹۳
۴	سایر لوازم و ماشین آلات صنعتی مکانیکی	۱,۷۸۱	۴۸۸,۱۷۰,۴۳۰	۱۱,۶۲۳,۱۰۵
۵	اجزا و قطعات منفصله کامیون	۱,۳۹۲	۳۹۶,۳۷۲,۱۵۰	۹,۴۳۷,۴۳۲
۶	لوازم صنعتی و برقی	۱,۳۳۷	۳۶۰,۰۵۳,۳۴۶	۸,۵۷۲,۶۹۷
۷	روغن خوراکی	۷,۴۳۶	۲۱۷,۱۹۷,۱۲۸	۵,۱۷۱,۳۶۰
۸	ماشین آلات راه سازی و کشاورزی	۷۹۳	۱۴۸,۹۸۲,۳۶۵	۳,۵۴۷,۲۰۰
۹	آهن آلات	۹۵۲	۱۰۱,۳۹۴,۵۸۵	۲,۴۱۴,۱۵۶
۱۰	مواد شیمیایی	۶۱۲	۱۰۱,۴۸۵,۷۶۵	۲,۳۸۳,۳۲۸
۱۱	مواد اولیه پلاستیک	۹۷	۱۵,۰۵۰,۹۸۳	۳۵۸,۳۵۷
۱۲	لاستیک وسایط نقلیه	۳۳	۶,۷۴۷,۴۸۸	۱۶۰,۶۵۴

۱۴۵,۵۰۷	۶,۱۱۱,۲۹۳	۷۰	ماشین الات صنعت کاغذ و چاپ	۱۳
۵۵,۵۹۳	۲,۳۳۴,۹۲۹	۲۵	کاغذ مقوا	۱۴
۳۹,۳۸۶	۱,۶۵۴,۱۹۲	۲۵	محصولات صنایع شیمیایی	۱۵
۶,۵۳۵	۲۷۴,۴۶۱	۱	ماشین آلات صنعت نساجی و چرم	۱۶
۳۶۱,۱۴۳,۴۱۵	۱۵,۱۶۹,۴۰۹,۵۹۰	۴۱,۱۵۷	جمع کل	

منبع: آمار اداره کل گمرکات استان کرمان