



اتاق بازرگانی، صنایع، معادن و کشاورزی کرمان

بخش توسعه بازار و بهبود فضای کسب و کار

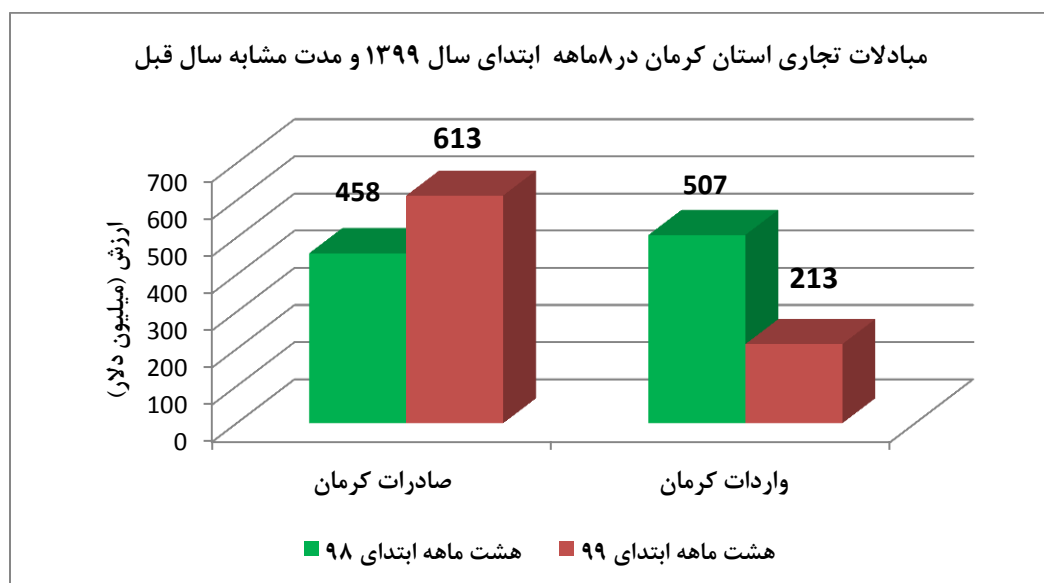
تجارت خارجی استان کرمان

(هشت ماهه ابتدای سال ۱۳۹۹ و مقایسه با مدت مشابه سال قبل)

آبان ماه ۱۳۹۹

۱. مقایسه اجمالی مبادلات تجاری استان کرمان

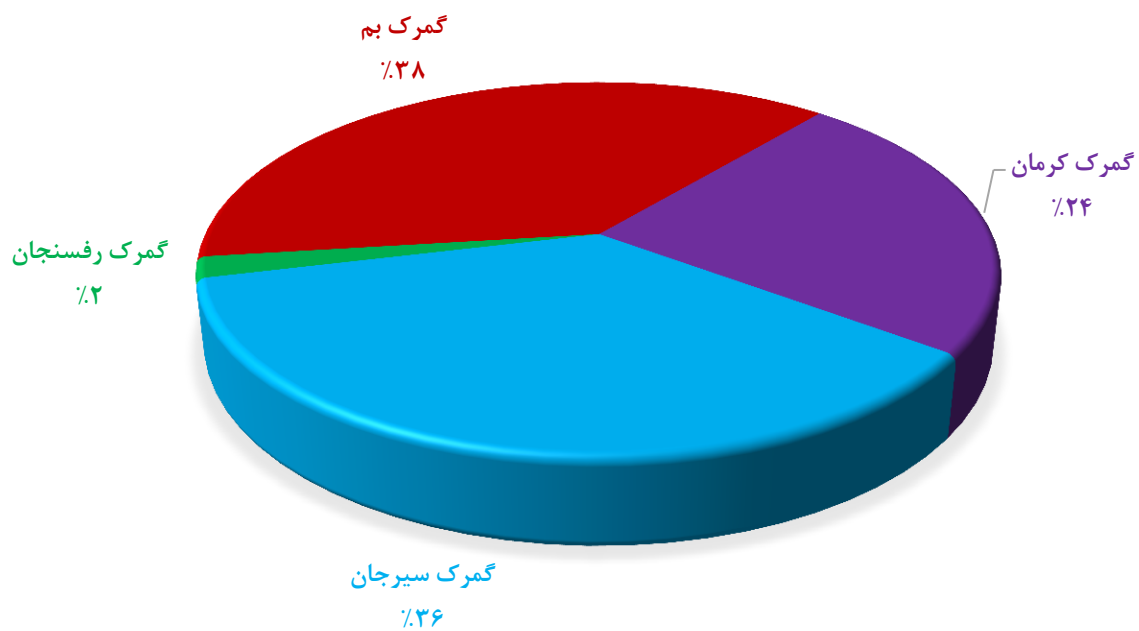
عنوان	صادرات (میلیون دلار)	واردات کرمان (میلیون دلار)	تراز تجاری کرمان (میلیون دلار)	درصد تغییر صادرات	درصد تغییر واردات
هشت ماهه ابتدای سال ۹۸	۴۵۸	۵۰۷	-۱۵۱	٪۳۴	-٪۵۸
هشت ماهه ابتدای سال ۹۹	۶۱۳	۲۱۳	۲۶۰		



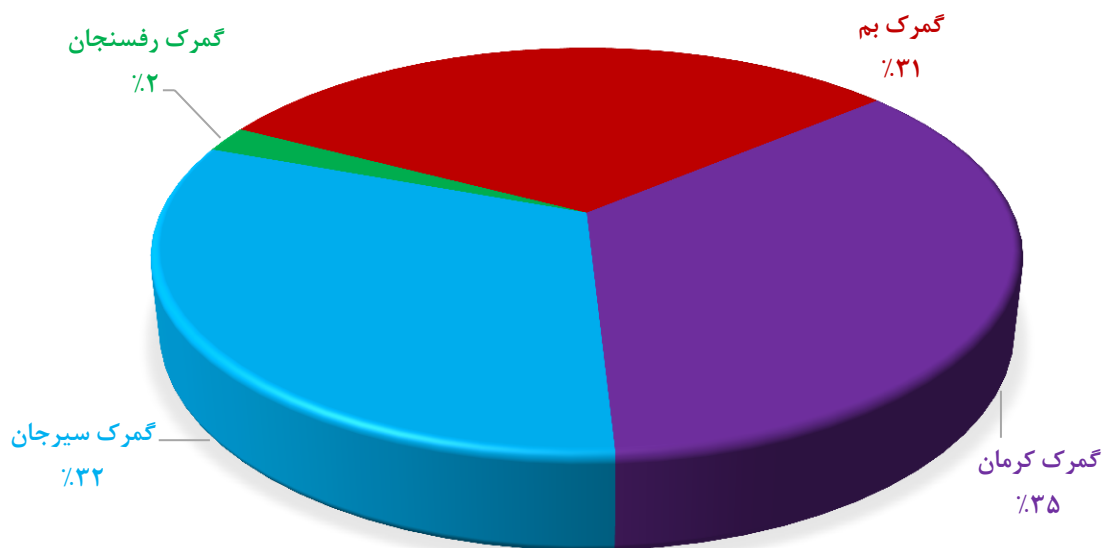
۲. صادرات استان کرمان

ماه	هشت ماهه ۱۳۹۸			هشت ماهه ۱۳۹۹		
	تعداد اظهارنامه	ارزش دلاری	وزن (تن)	تعداد اظهارنامه	ارزش دلاری	وزن (تن)
گمرک کرمان	772	161,690,426	129,087	1,260	147,272,972	48,824
گمرک سیرجان	483	144,408,421	16,328	1,527	221,320,624	56,611
گمرک بم	2,066	143,255,554	107,495	3,095	233,288,541	146,778
گمرک رفسنجان	265	9,537,775	4,826	492	11,124,825	12,947
جمع گمرکات	3,586	458,892,176	257,736	6,374	613,006,962	265,160

سهم گمرکات استان کرمان از کل صادرات استان در ۸ ماهه ابتدای سال ۱۳۹۹

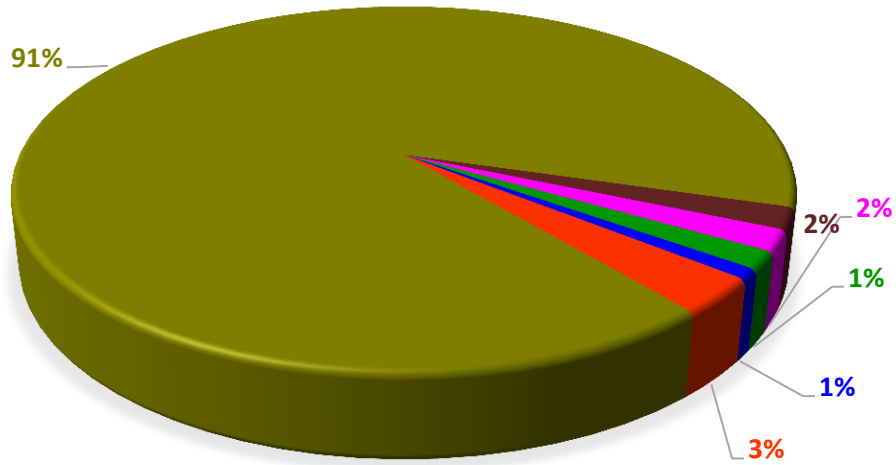


سهم گمرکات استان از کل صادرات استان در ۸ ماهه ابتدای سال ۱۳۹۸



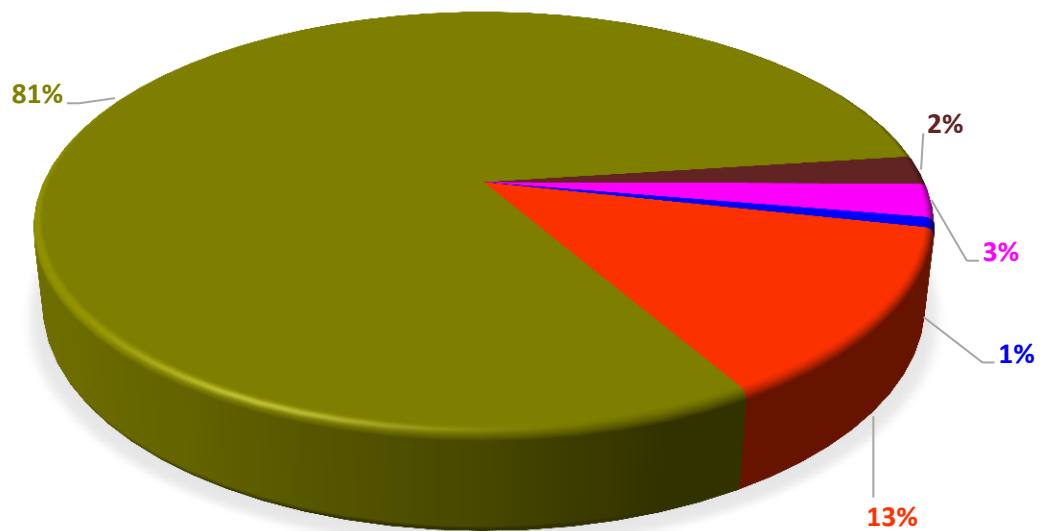
اقلام عمده صادراتی استان کرمان در ۸ ماهه ابتدای سال ۱۳۹۹

سایر ■ کاشی و سرامیک ■ شکر ■ خرما خشک و تازه ■ مصنوعات مسی ■ پسته و مغزپسته



اقلام عمده صادراتی استان کرمان در ۸ ماهه ابتدای سال ۱۳۹۸

سایر ■ کاشی و سرامیک ■ مصنوعات مسی ■ خرما خشک و تازه ■ پسته و مغزپسته



ریز اقلام صادراتی استان کرمان در ۸ ماهه ابتدای سال ۱۳۹۹

ردیف	نام کالا	وزن (تن)	ارزش (هزار ریال)	ارزش (دلار)
۱	پسته و مغز پسته	82,359	114,950,387,724	555,693,809
۲	مصنوعات مسی	2,042	2,598,894,083	11,675,655
۳	خرما خشک و تازه	13,085	2,376,321,127	11,354,407
۴	شکر	23,524	1,679,612,915	9,422,246
۵	کاشی و سرامیک	111,290	1,032,224,608	5,369,440
۶	فرومولیدن	345	644,176,845	3,638,366
۷	سنگ و کنستانتیره مولیدن	272	517,668,792	2,768,850
۸	اکسید مولیدن	285	435,324,180	2,471,540
۹	پلی اتیلن	2,865	467,610,478	2,327,900
۱۰	لبنیات	3,914	343,143,693	1,944,265
۱۱	سایر مواد غذایی	468	239,290,447	1,053,835
۱۲	سایر محصولات معدنی	1,043	203,324,512	858,424
۱۳	آغوزه	33	92,035,979	604,600
۱۴	سیمان	20,393	119,844,726	574,631
۱۵	سایر میوه های خشک	186	74,720,413	345,577
۱۶	پودر معدنی (فروکروم)	421	51,350,821	331,576
۱۷	فرش ماشینی	56	57,585,719	324,220
۱۸	خشکبار	74	59,404,471	280,957
۱۹	بادام و مغز بادام	27	63,598,547	251,552
۲۰	مشتقات نفتی	1,022	49,331,031	208,025

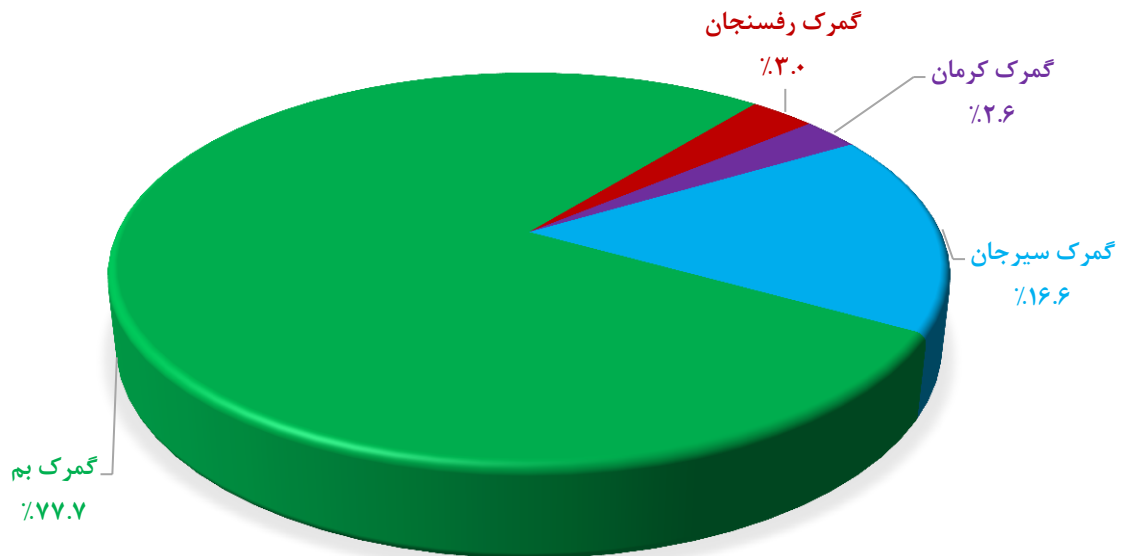
198,863	38,586,117	178	انواع چسب	۲۱
169,778	29,283,270	59	لوازم یدکی خودروی سواری تزئینی	۲۲
159,439	35,984,896	170	پروپیلن	۲۳
102,957	19,190,840	93	سایر کالاهای صنعتی	۲۴
82,056	16,671,941	71	کشمش وانواع آن	۲۵
82,036	13,262,599	56	وسایل چوبی و مبلمان	۲۶
72,909	18,308,303	33	تخمه و انواع آن	۲۷
70,730	14,404,500	116	موکت	۲۸
66,722	12,531,017	16	زرشک	۲۹
55,625	10,969,756	8	ماشین آلات کشاورزی	۳۰
53,357	9,174,746	16	داروهای آماده	۳۳
52,310	11,296,648	100	سایر کالاها	۳۳
49,296	12,326,514	98	قند	۳۳
49,200	6,691,151	15	داروهای دامی	۳۴
36,715	8,963,334	9	گل و غنچه گل	۳۵
35,543	5,732,021	15	گلاب وسایر عرقیات	۳۶
24,063	6,174,975	34	نانوکامپوندمسترپیچ گرانول	۳۷
21,600	3,381,415	27	پی وی سی	۳۸
21,487	4,717,029	20	نخود و انواع بنشن	۳۹
21,387	5,526,242	9	کابینت آشپزخانه	۴۰
16,798	3,801,882	46	سایر محصولات شیمیایی	۴۱
12,640	2,354,315	31	محصولات پلاستیکی و ملامین	۴۲

11,499	2,078,820	167	ساندویچ پانل سقفی	۴۳
11,440	1,969,385	8	نخ و انواع آن	۴۴
7,857	1,673,993	18	سبزی خشک	۴۵
4,500	1,181,615	2	انجیر	۴۶
4,400	605,066	22	هندوانه	۴۷
3,881	881,746	3	چمن مصنوعی	۴۸
3,150	542,269	8	سایر مصالح ساختمانی	۴۹
1,771	245,441	4	پشم و کرک	۵۰
1,728	361,698	2	سایر گیاهان دارویی و صنعتی	۵۱
1,350	354,484	3	سایر میوه های تازه	۵۲
613,006,962	126,355,079,140	265,160	جمع کل	

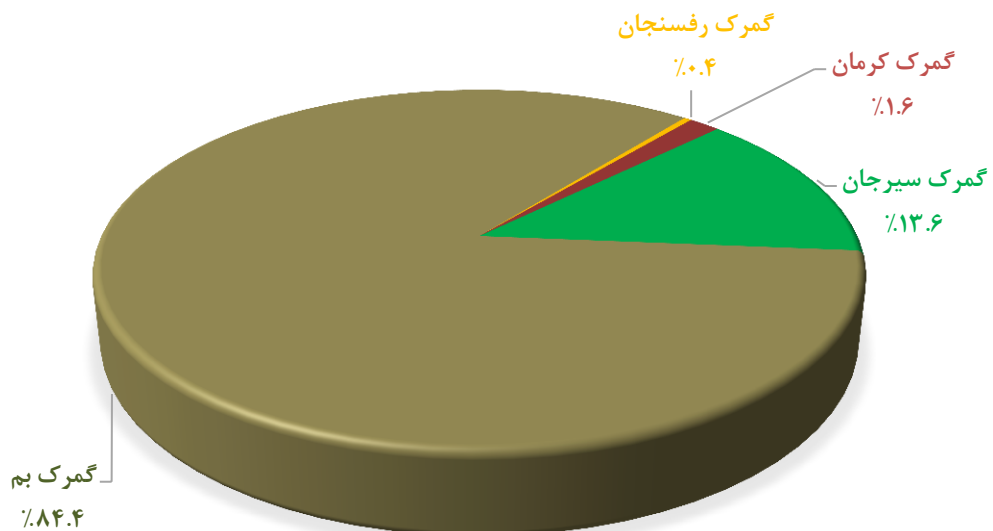
۳. واردات استان کرمان

هشت ماهه ۱۳۹۸			هشت ماهه ۱۳۹۹			ماه
تعداد اظهارنامه	ارزش دلاری	وزن(تن)	تعداد اظهارنامه	ارزش دلاری	وزن(تن)	
72	7,986,358	2,186	43	5,615,276	1,065	گمرک کرمان
273	69,080,418	8,777	205	35,423,869	7,480	گمرک سیرجان
1080	428,206,196	45,924	675	165,970,046	20,880	گمرک بم
12	1,871,850	448	20	6,476,846	380	گمرک رفسنجان
1,437	507,144,822	57,335	943	213,486,037	29,806	جمع گمرکات

سهم گمرکات استان کرمان از کل واردات استان در ۸ ماهه ابتدای سال ۱۳۹۹

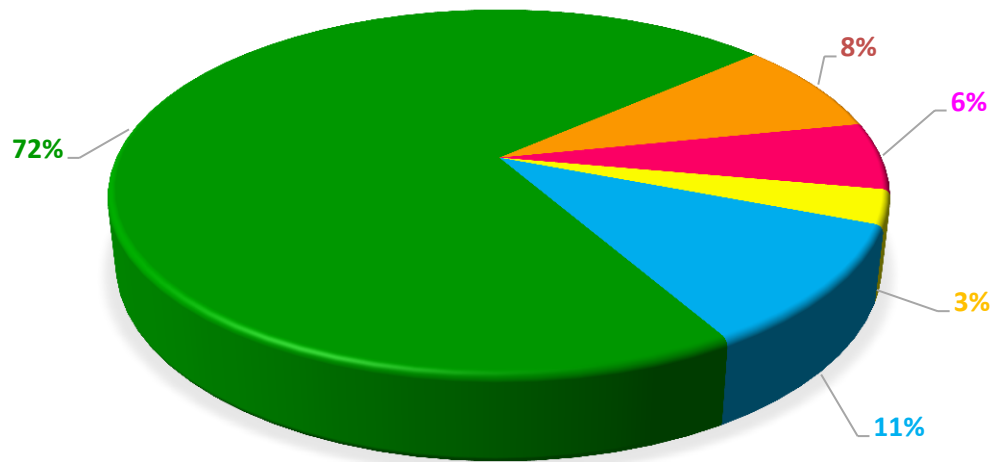


سهم گمرکات استان از کل واردات استان در ۸ ماهه ابتدای سال ۱۳۹۸



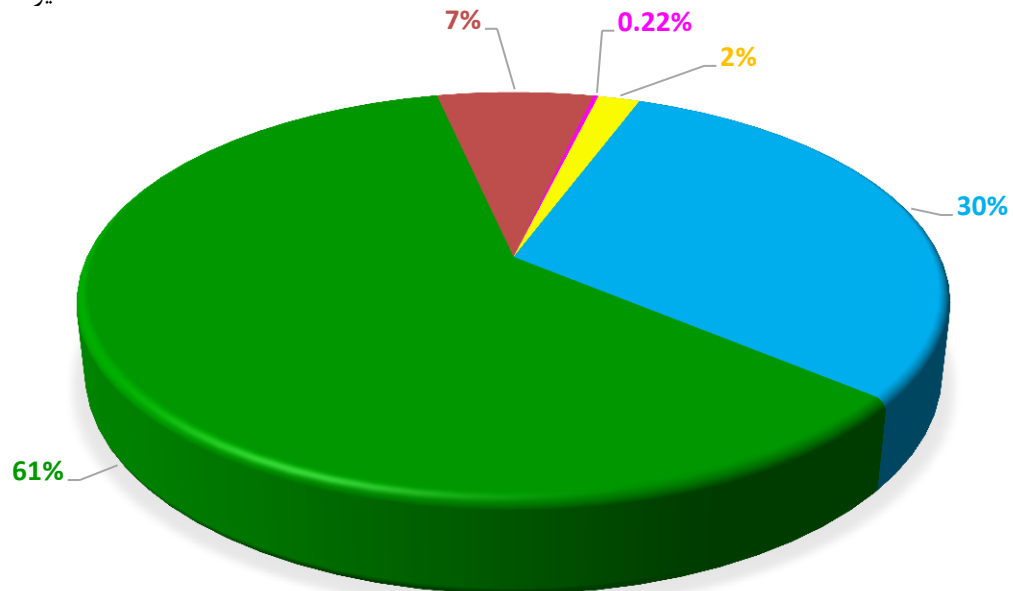
اقلام عمده وارداتی استان کرمان در ۸ ماهه ابتدای سال ۱۳۹۹

سایر ■ لوازم صنعتی و برقی ■ اجزا و قطعات مودم ■ سایرلوازم و ماشین الات صنعتی مکانیکی ■ اجزا و قطعات خودرو



اقلام عمده وارداتی استان کرمان در ۸ ماهه ابتدای سال ۱۳۹۸

سایرلوازم و ماشین الات صنعتی مکانیکی ■ اجزا و قطعات خودرو ■ اجزا و قطعات مودم ■ لوازم صنعتی و برقی ■ سایر



ریز اقلام وارداتی استان کرمان در ۸ ماهه ابتدای سال ۱۳۹۹

ردیف	نام کالا	وزن (تن)	ارزش (هزار ریال)	ارزش (دلار)
1	اجزا و قطعات خودرو	18,799	6,444,582,716	153,442,445
2	سایر لوازم و ماشین الات صنعتی مکانیکی	2,543	742,630,258	17,681,673
3	سایر اقلام واردات	2,458	567,076,922	13,501,832
4	اجزا و قطعات مودم	2,141	536,457,819	12,772,804
5	لوازم صنعتی و برقی	1,080	271,419,649	6,462,373
6	آهن الات	1,032	113,050,592	2,691,680
7	ماشین آلات راه سازی و کشاورزی	174	108,265,106	2,577,741
8	لاستیک وسایط نقلیه	273	92,064,750	2,192,018
9	مواد اولیه پلاستیک	651	68,992,047	1,642,668
10	مواد شیمیایی	407	19,232,531	457,918
11	شکر	247	1,553,599	36,990
12	ماشین الات صنعت کاغذ و چاپ	1	1,087,522	25,894
	جمع کل	29,806	8,966,413,512	213,486,037

منبع: آمار اداره کل گمرکات استان کرمان