



اتاق بازرگانی، صنایع، معادن و کشاورزی کرمان
بخش توسعه بازار و بهبود فضای کسب و کار

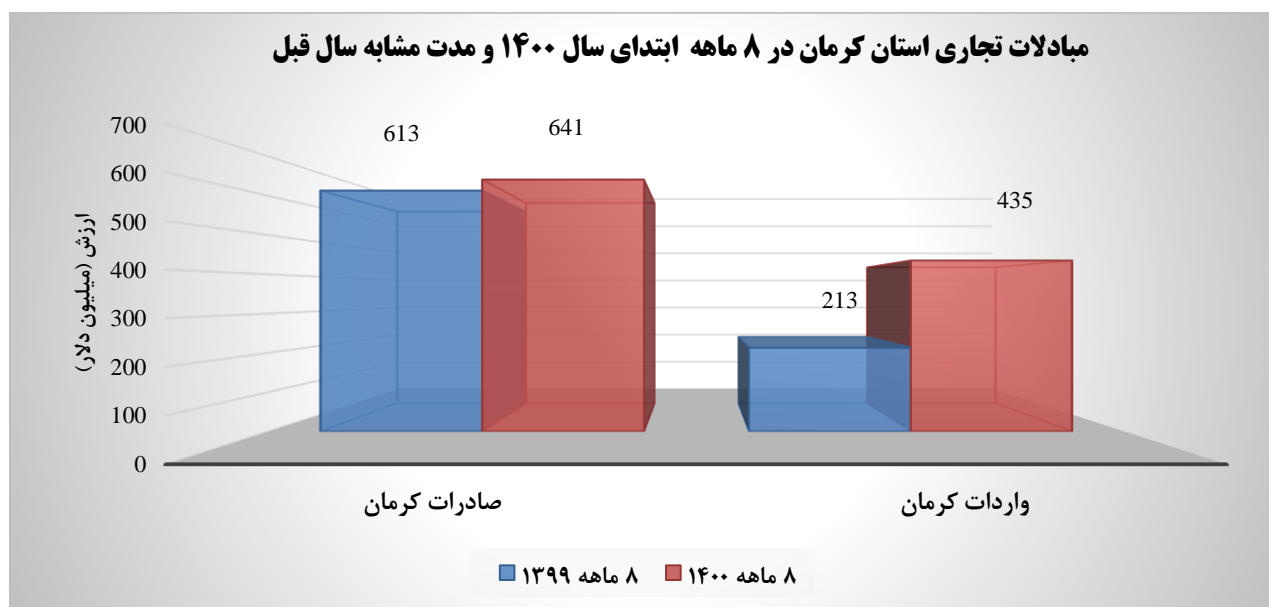
تجارت خارجی استان کرمان

(هشت ماهه نخست سال ۱۴۰۰ و مقایسه با مدت مشابه سال قبل)

آذر ماه ۱۴۰۰

۱. مقایسه اجمالی مبادلات تجاری استان کرمان

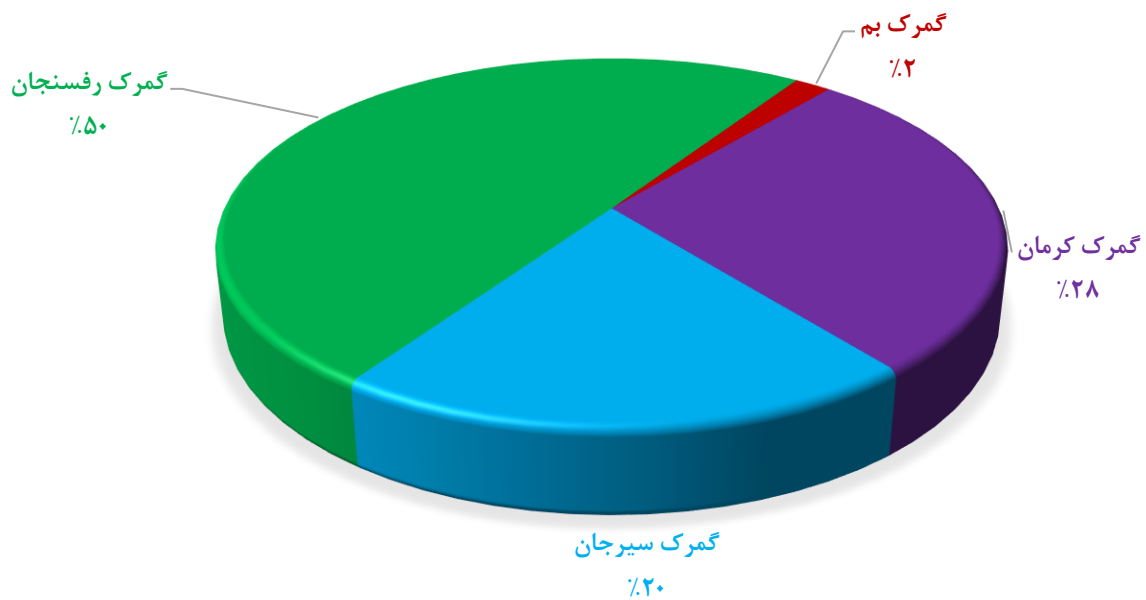
عنوان	صادرات (میلیون دلار)	واردات (میلیون دلار)	تراز تجاری (میلیون دلار)	درصد تغییر صادرات	درصد تغییر واردات
هشت ماهه ۱۴۰۰	۶۴۱	۴۳۵	۲۰۶	%۵	%۱۰۴
هشت ماهه ۱۳۹۹	۶۱۳	۲۱۳	۴۰۰		



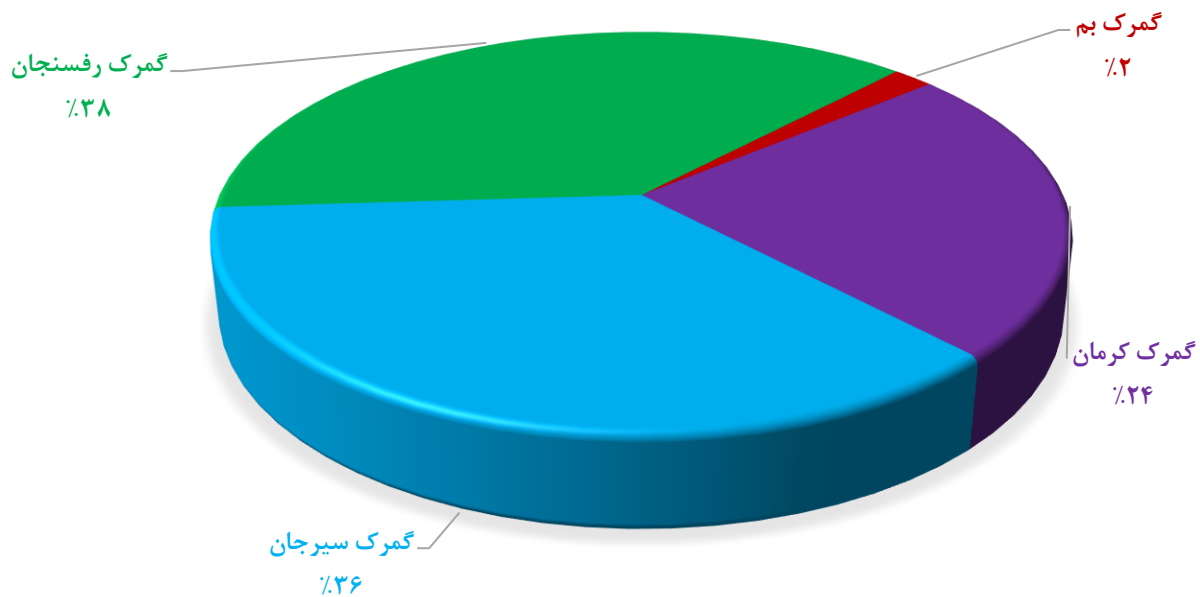
۲. صادرات استان کرمان

ماه	هشت ماهه ۱۴۰۰		هشت ماهه ۱۳۹۹		درصد تغییر	
	وزن (تن)	ارزش دلاری	وزن (تن)	ارزش دلاری	وزن	ارزش
گمرک کرمان	۸۶,۱۸۱	۱۸۰,۱۸۴,۶۳۱	۴۸,۸۲۴	۱۴۷,۲۷۲,۹۷۲	۷۷	۲۲
گمرک سیرجان	۲۷,۳۸۲	۱۳۰,۷۷۳,۷۶۳	۵۶,۶۱۱	۲۲۱,۳۲۰,۶۲۴	-۵۲	-۴۱
گمرک رفسنجان	۱۴۴,۹۵۰	۳۱۸,۶۵۳,۴۲۱	۱۴۶,۷۷۸	۲۳۳,۲۸۸,۵۴۱	-۱	۳۷
گمرک بم	۱۴,۰۷۸	۱۱,۴۳۰,۷۲۱	۱۲,۹۴۷	۱۱,۱۲۴,۸۲۵	۹	۳
جمع گمرکات	۲۷۲,۵۹۱	۶۴۱,۰۴۲,۵۳۶	۲۶۵,۱۶۰	۶۱۳,۰۰۶,۹۶۲	۳	۵

سهم گمرکات استان کرمان از کل صادرات استان در ۸ ماهه ابتدای سال ۱۴۰۰

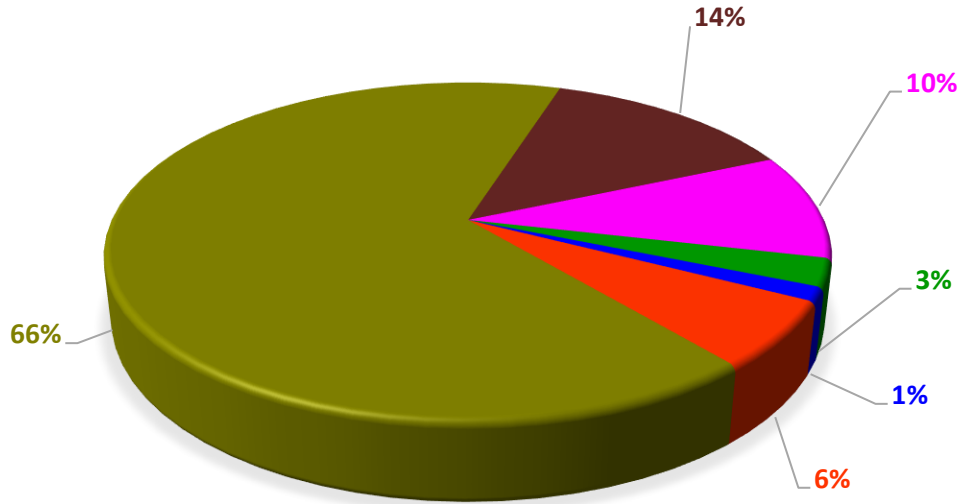


سهم گمرکات استان از کل صادرات استان در ۸ ماهه ابتدای سال ۱۳۹۹



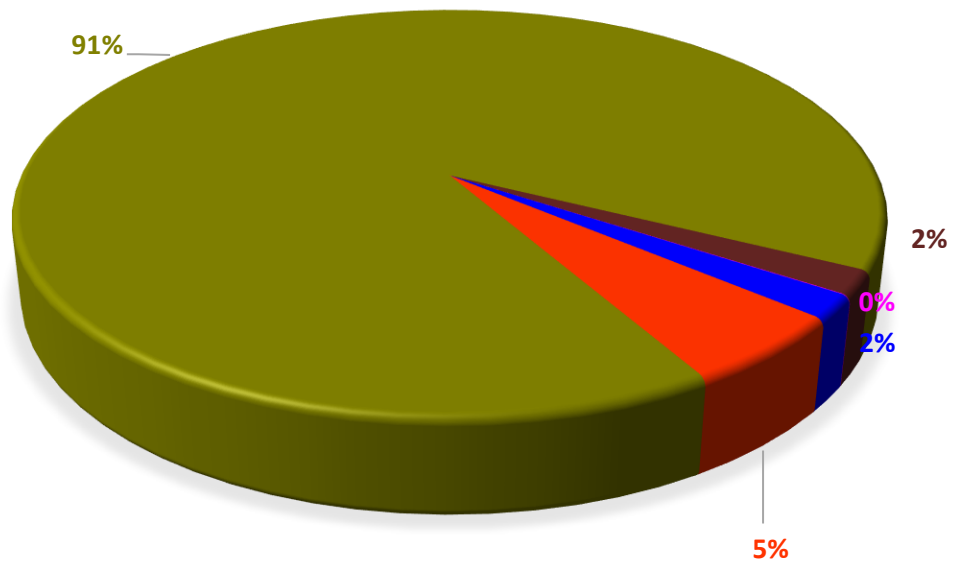
اقلام عمده صادراتی استان کرمان در ۸ ماهه ابتدای سال ۱۴۰۰

سایر ■ خرما خشک و تازه ■ فراورده های نفتی ■ مصنوعات مسی ■ مس به صورت شمش ■ پسته و مغز پسته



اقلام عمده صادراتی استان کرمان در ۸ ماهه ابتدای سال ۱۳۹۹

سایر ■ خرما خشک و تازه ■ فراورده های نفتی ■ مصنوعات مسی ■ پسته و مغز پسته



ریز اقلام صادراتی استان کرمان در ۸ ماهه سال ۱۴۰۰

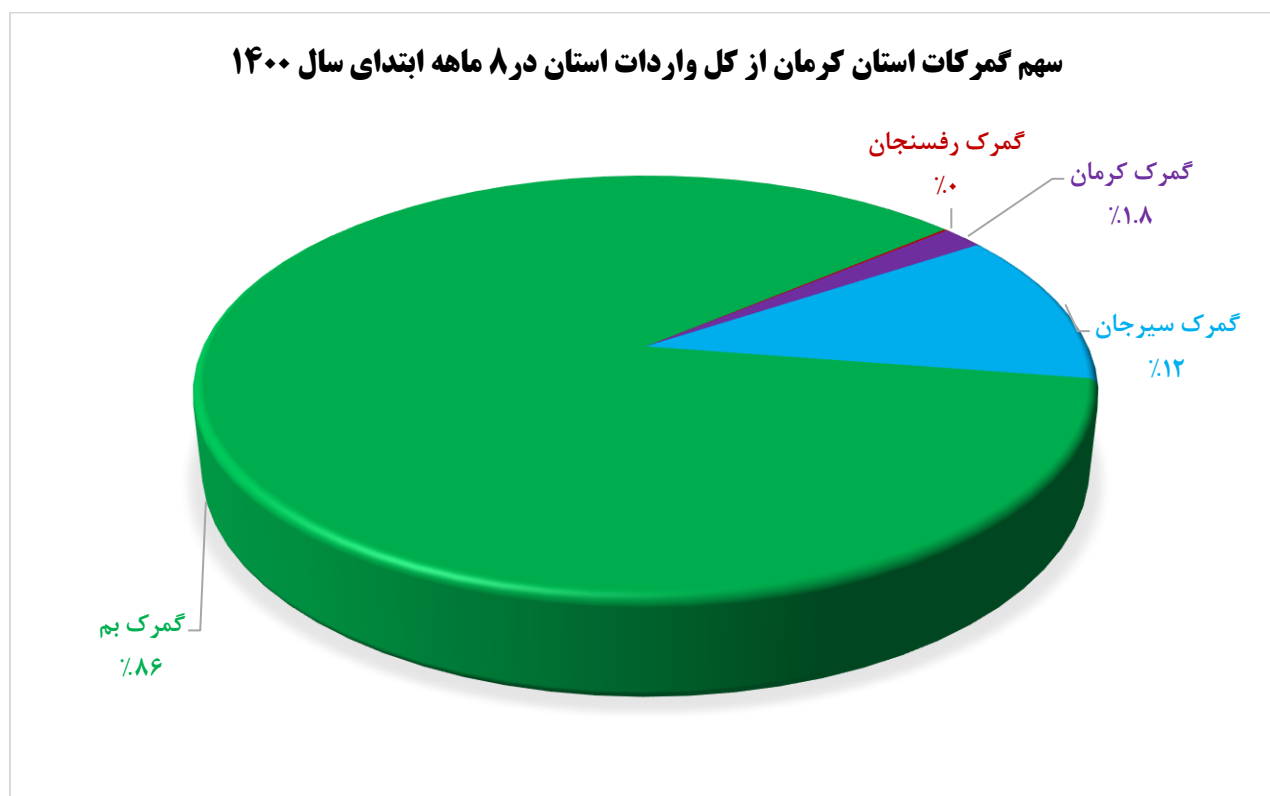
ردیف	نام کالا	وزن (تن)	ارزش (هزار ریال)	ارزش (دلار)
۱	پسته و مغز پسته	۶۶,۷۱۲	۹۶,۴۰۴,۲۵۱,۰۵۹	۴۲۳,۳۳۹,۲۴۳
۲	مس به صورت شمش	۹,۰۵۴	۱۹,۷۱۹,۹۱۴,۹۹۷	۸۶,۸۷۰,۶۹۹
۳	مصنوعات مسی	۷,۲۲۲	۱۴,۴۲۴,۸۰۱,۷۵۴	۶۴,۸۵۱,۳۰۷
۴	فراورده های نفتی	۴۷,۴۳۰	۳,۷۶۴,۳۱۶,۱۶۴	۱۶,۹۹۹,۲۱۰
۵	خرما خشک و تازه	۸,۸۳۳	۱,۹۹۷,۲۰۴,۹۹۲	۸,۴۳۹,۱۹۵
۶	فرومولیدن	۵۲۴	۱,۷۶۵,۹۸۶,۴۳۲	۷,۸۸۶,۵۵۶
۷	کاشی و سرامیک	۹۷,۷۷۷	۱,۱۳۸,۱۳۴,۳۸۴	۴,۸۳۲,۴۲۰
۸	محصولات پلاستیکی و ملامین	۳,۱۰۲	۸۷۵,۱۶۱,۵۷۱	۳,۹۵۴,۶۵۲
۹	پلی اتیلن	۳,۲۱۲	۸۱۷,۹۵۶,۵۱۳	۳,۶۲۸,۷۶۰
۱۰	پودر معدنی (فروکروم)	۲,۴۶۶	۶۵۹,۶۶۲,۶۳۰	۲,۹۵۹,۰۰۰
۱۱	گرانول	۴۵۵	۶۴۵,۳۲۶,۰۸۶	۲,۷۷۹,۱۲۵
۱۲	سنگ و کنستانتره مولیدن	۱۵۶	۶۱۸,۳۵۷,۵۷۶	۲,۷۷۷,۹۰۱
۱۳	شکر	۶,۵۸۴	۵۸۱,۳۹۹,۷۴۹	۲,۶۵۴,۲۸۸
۱۴	سایر مواد غذایی	۱,۱۱۳	۲۱۳,۰۵۱,۶۲۶	۹۳۵,۵۱۲
۱۵	اکسید مولیدن	۶۱	۲۱۱,۷۸۳,۴۶۰	۹۰۸,۲۵۸
۱۶	لبنیات	۲,۲۷۱	۱۹۲,۲۶۴,۲۹۶	۸۶۶,۲۴۱
۱۷	فرش ماشینی	۱۴۶	۱۹۱,۱۷۲,۴۳۲	۸۳۶,۴۵۸
۱۸	فویل آلومینیوم	۱۵۶	۱۷۴,۲۳۵,۸۵۳	۷۵۸,۴۷۱
۱۹	نانو کامپوند مستریج گرانول	۱۳۲	۱۷۳,۳۲۲,۷۲۴	۷۴۲,۵۹۴
۲۰	گوجه گلخانه ای	۸۱۴	۹۰,۶۱۹,۸۵۷	۳۹۰,۳۶۶
۲۱	سایر کالاها	۲۵۶	۷۳,۹۳۰,۸۱۱	۳۳۱,۵۷۱
۲۲	سایر میوه های خشک	۱۲۴	۷۲,۴۳۰,۶۸۱	۳۲۲,۴۹۰
۲۳	تخمه و انواع آن	۱۲۶	۶۶,۴۹۸,۷۸۲	۲۸۵,۲۰۰

۲۲۴,۵۰۹	۵۱,۶۲۰,۱۴۶	۱۰,۳۲۵	سیمان	۲۴
۲۲۲,۲۹۴	۴۸,۷۰۰,۲۶۶	۱۹۸	انواع چسب	۲۵
۲۱۹,۲۳۲	۴۸,۶۱۴,۷۵۳	۱۵۴	پروپیلن	۲۶
۱۸۴,۰۱۹	۴۲,۳۲۱,۹۶۹	۲۳۴	موکت	۲۷
۱۸۳,۵۸۹	۴۲,۱۶۰,۰۱۰	۵۶۲	سایر میوه های تازه	۲۸
۱۸۲,۶۴۶	۴۰,۱۱۴,۲۰۳	۱۳۶	کشمش وانواع آن	۲۹
۱۷۰,۸۲۷	۳۹,۷۹۶,۵۸۸	۸۵۴	هندوانه	۳۰
۱۲۶,۸۹۵	۲۹,۲۷۸,۷۵۵	۲۵۳	قند	۳۱
۱۱۹,۹۴۶	۲۷,۲۶۹,۸۳۲	۲۷	کفش و دمپایی غیر چرمی	۳۲
۸۴,۱۰۶	۱۸,۹۷۸,۷۴۴	۹	بادام و مغز بادام	۳۳
۸۲,۳۱۷	۱۹,۲۹۰,۶۶۰	۵	آنگوزه	۳۴
۷۴,۳۶۰	۱۷,۲۳۹,۵۴۲	۹۴	سیر خشک و تازه	۳۵
۶۵,۷۴۴	۱۴,۹۴۹,۵۱۲	۲۹	الیاف مصنوعی	۳۶
۶۱,۴۷۵	۱۳,۰۳۱,۶۳۱	۹۵	سایر مصنوعات فلزی	۳۷
۵۹,۴۲۳	۱۳,۲۶۱,۴۴۸	۶۵	سایر محصولات شیمیایی	۳۸
۵۹,۱۷۰	۱۳,۴۱۶,۳۹۱	۲۵	خشکبار	۳۹
۵۹,۱۴۰	۱۳,۱۱۱,۲۷۷	۱۰	گل و انواع آن	۴۰
۴۹,۱۰۵	۱۰,۵۶۴,۷۵۶	۷	ماشین آلات کشاورزی	۴۱
۴۸,۶۷۴	۱۰,۹۴۴,۵۱۶	۵۰	نخود و انواع بنشن	۴۲
۴۱,۵۲۰	۸,۶۵۴,۰۲۳	۲۲	سایر کالاهای صنعتی	۴۳
۳۵,۱۳۴	۸,۲۲۸,۶۸۸	۶	شکلات و همانند آن	۴۴
۲۵,۷۳۷	۵,۳۰۸,۷۴۴	۱۰۷	تخم شربتی	۴۵
۲۵,۱۳۶	۵,۹۰۳,۹۱۹	۴۳	کیوی	۴۶
۲۳,۹۸۸	۵,۵۹۲,۶۸۲	۷	زرشک	۴۷

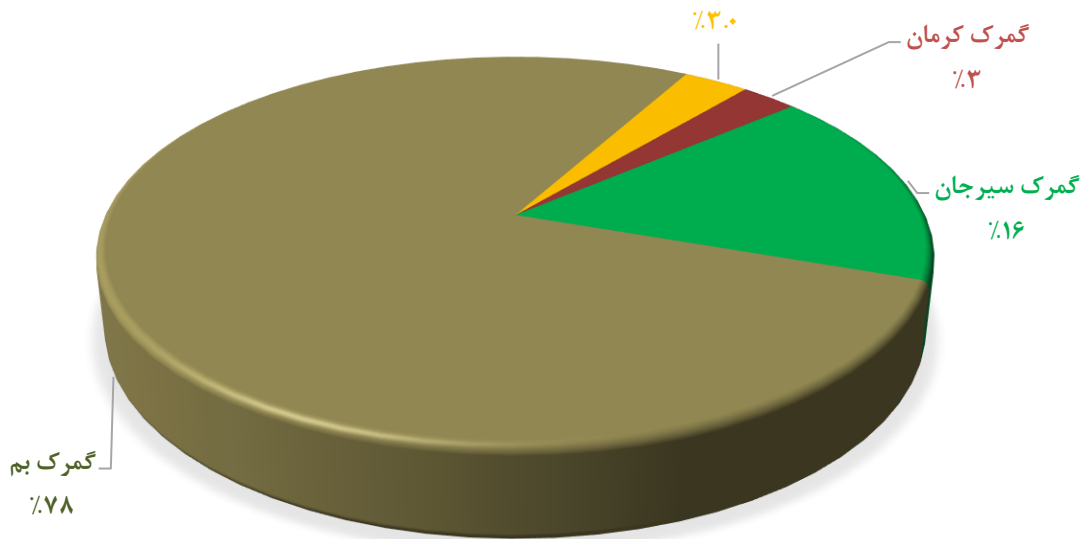
۲۳,۳۳۲	۵,۳۶۱,۸۱۰	۱۷۰	سیب زمینی	۴۸
۲۲,۱۲۱	۵,۰۰۳,۷۴۸	۰	روغن خوراکی	۴۹
۲۰,۵۱۶	۴,۷۱۶,۵۶۷	۶	داروهای آماده	۵۰
۲۰,۱۴۸	۴,۴۵۶,۹۱۶	۷	انجیر	۵۱
۲۰,۰۵۸	۴,۶۸۳,۷۲۹	۰	زعفران	۵۲
۱۵,۸۹۴	۳,۳۸۷,۳۹۳	۱۲	وسایل چوبی و مبلمان	۵۳
۱۴,۵۳۵	۳,۳۹۱,۷۵۷	۹	سبزی خشک و تازه	۵۴
۱۴,۰۴۲	۳,۲۲۵,۳۱۲	۱۶	گلاب و سایر عرقیات	۵۵
۱۳,۲۹۵	۲,۹۲۶,۷۱۳	۸	برنج	۵۶
۱۲,۲۸۳	۲,۵۱۷,۹۴۱	۴۲	صیفی جات	۵۷
۱۱,۵۵۰	۲,۶۷۶,۵۸۵	۶۶	آهن آلات	۵۸
۱۱,۵۴۳	۲,۶۱۴,۹۹۵	۴۵	آبمیوه و کنسرواترہ	۵۹
۱۰,۸۴۸	۲,۴۳۰,۴۴۱	۲۵	کاغذ و مقوا	۶۰
۹,۹۸۴	۲,۰۳۶,۲۴۷	۸	رنگ و رزین	۶۱
۹,۷۹۹	۲,۰۱۱,۶۸۶	۲۳	لیمو ترش	۶۲
۹,۵۹۴	۲,۱۶۶,۲۲۲	۲	نخ و انواع ان	۶۳
۷,۸۰۸	۱,۸۲۹,۷۷۴	۴	چمن مصنوعی	۶۴
۷,۷۵۸	۱,۸۵۴,۳۴۸	۱	سایر مصالح ساختمانی	۶۵
۳,۸۰۲	۸۸۷,۸۳۳	۵	حنا، سدر	۶۶
۲,۴۸۰	۵۶۵,۳۷۶	۳	شیره خرما	۶۷
۱,۷۰۰	۳۸۷,۵۵۶	۱۰۰	پودر معدنی	۶۸
۲۴۷	۵۷,۴۲۷	۰	سنگ ساختمانی کار شده	۶۹
۶۴۱,۰۴۲,۵۳۶	۱۴۵,۴۷۹,۳۲۷,۸۶۱	۲۷۲,۵۹۱	جمع کل	

۳. واردات استان کرمان

درصد تغییر		هشت ماهه ۱۳۹۹		هشت ماهه ۱۴۰۰		ماه
ارزش	وزن	ارزش دلاری	وزن (تن)	ارزش دلاری	وزن (تن)	
۳۶	۵	۵,۶۱۵,۲۷۶	۱,۰۶۵	۷,۶۵۱,۴۶۰	۱,۱۲۲	گمرک کرمان
۴۵	۱۱۳	۳۵,۴۲۳,۸۶۹	۷,۴۸۰	۵۱,۳۴۸,۴۷۸	۱۵,۹۵۰	گمرک سیرجان
۱۲۶	۴۵	۱۶۵,۹۷۰,۰۴۶	۲۰,۸۸۰	۳۷۵,۱۹۸,۹۷۱	۳۰,۳۵۸	گمرک بم
-۹۲	۲۶۱	۶,۴۷۶,۸۴۶	۳۸۰	۴۸۸,۲۶۱	۱,۳۷۳	گمرک رفسنجان
۱۰۴	۶۴	۲۱۳,۴۸۶,۰۳۷	۲۹,۸۰۶	۴۳۴,۶۸۷,۱۷۰	۴۸,۸۰۲	جمع گمرکات

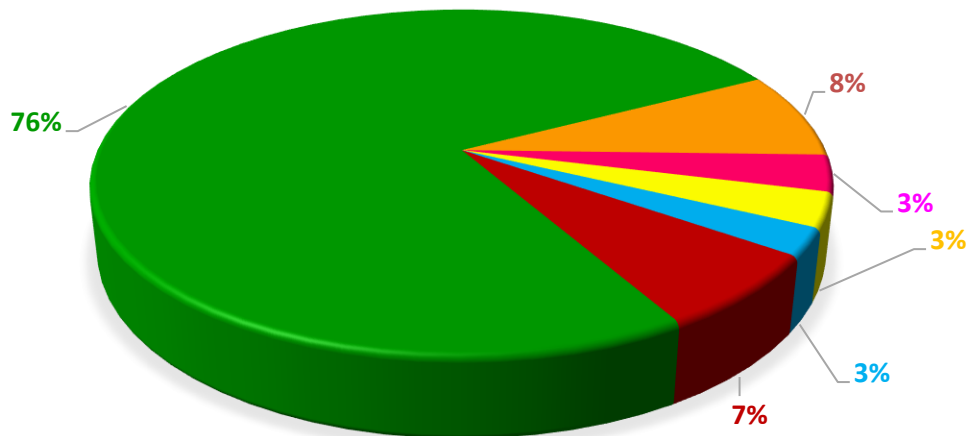


سهم گمرکات استان از کل واردات استان در ۸ ماهه ابتدای سال ۱۳۹۹
گمرک رفسنجان



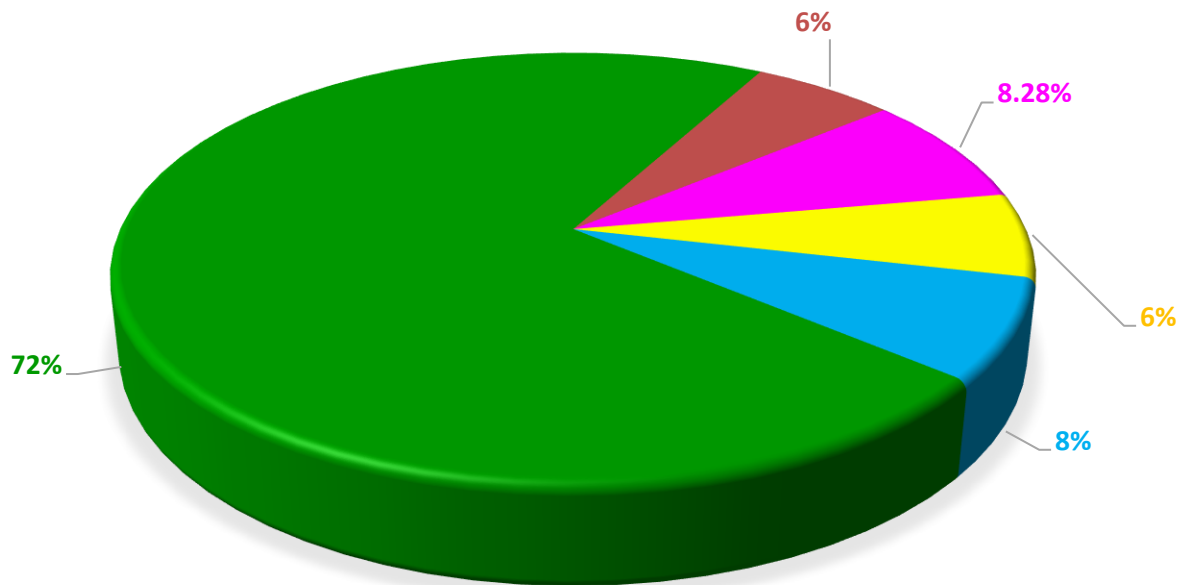
اقلام عمده وارداتی استان کرمان در ۸ ماهه ابتدای سال ۱۴۰۰

- اجزا و قطعات خودرو
- اجزا و قطعات مودم
- سایر لوازم و ماشین آلات صنعتی مکانیکی
- سایر اقلام واردات
- اجزا و قطعات منفصله کامپیون
- سایر



اقلام عمده وارداتی استان کرمان در ۸ ماهه ابتدای سال ۱۳۹۹

سایر ■ سایر اقلام واردات ■ سایر لوازم و ماشین الات صنعتی مکانیکی ■ اجزا و قطعات مودم ■ اجزا و قطعات خودرو



ریز اقلام وارداتی استان کرمان در هشت ماهه سال ۱۴۰۰

ردیف	نام کالا	وزن (تن)	ارزش (هزار ریال)	ارزش (دلار)
۱	اجزا و قطعات خودرو	۲۸,۵۶۲	۱۳,۸۲۱,۳۵۱,۰۷۸	۳۲۹,۰۷۹,۷۸۸
۲	اجزا و قطعات مودم	۱۲۷	۱,۴۶۹,۷۷۴,۷۵۹	۳۴,۹۹۴,۶۳۷
۳	سایر لوازم و ماشین الات صنعتی مکانیکی	۲,۲۱۹	۶۲۵,۳۷۸,۹۰۴	۱۴,۸۸۹,۹۷۳
۴	سایر اقلام واردات	۲,۶۱۰	۵۸۶,۹۴۲,۸۳۵	۱۳,۹۷۴,۸۲۸
۵	اجزا و قطعات منفصله کامیون	۱,۶۶۹	۴۶۷,۲۳۰,۹۵۰	۱۱,۱۲۴,۵۴۶
۶	لوازم صنعتی و برقی	۲,۹۲۲	۴۵۷,۹۷۴,۷۳۶	۱۰,۹۰۴,۱۵۹
۷	ماشین آلات راه سازی و کشاورزی	۱,۱۶۳	۲۸۳,۷۵۵,۹۷۳	۶,۷۵۶,۰۹۵

۵,۱۷۱,۳۶۰	۲۱۷,۱۹۷,۱۲۸	۷,۴۳۶	روغن خوراکی	۸
۲,۴۱۴,۱۵۶	۱۰۱,۳۹۴,۵۸۵	۹۵۲	آهن آلات	۹
۲,۳۵۱,۳۵۸	۹۸,۷۵۷,۰۱۶	۶۱۳	مواد شیمیایی	۱۰
۲,۲۰۲,۱۰۶	۹۲,۴۸۸,۴۷۱	۲۲۵	لاستیک وسایط نقلیه	۱۱
۵۷۷,۱۴۳	۲۴,۲۳۹,۹۷۷	۱۸۳	مواد اولیه پلاستیک	۱۲
۱۴۵,۵۰۷	۶,۱۱۱,۲۹۳	۷۰	ماشین آلات صنعت کاغذ و چاپ	۱۳
۵۵,۵۹۳	۲,۳۳۴,۹۲۹	۲۵	کاغذ مقوا	۱۴
۳۹,۳۸۶	۱,۶۵۴,۱۹۲	۲۵	محصولات صنایع شیمیایی	۱۵
۶,۵۳۵	۲۷۴,۴۶۱	۱	ماشین آلات صنعت نساجی و چرم	۱۶
۴۳۴,۶۸۷,۱۷۰	۱۸.۲۵۶.۸۶۱.۲۸۶	۴۸.۸۰۲	جمع کل	

منبع: آمار اداره کل گمرکات استان کرمان