



اتاق بازرگانی، صنایع، معادن و کشاورزی کرمان

بخش توسعه بازار و بهبود فضای کسب و کار

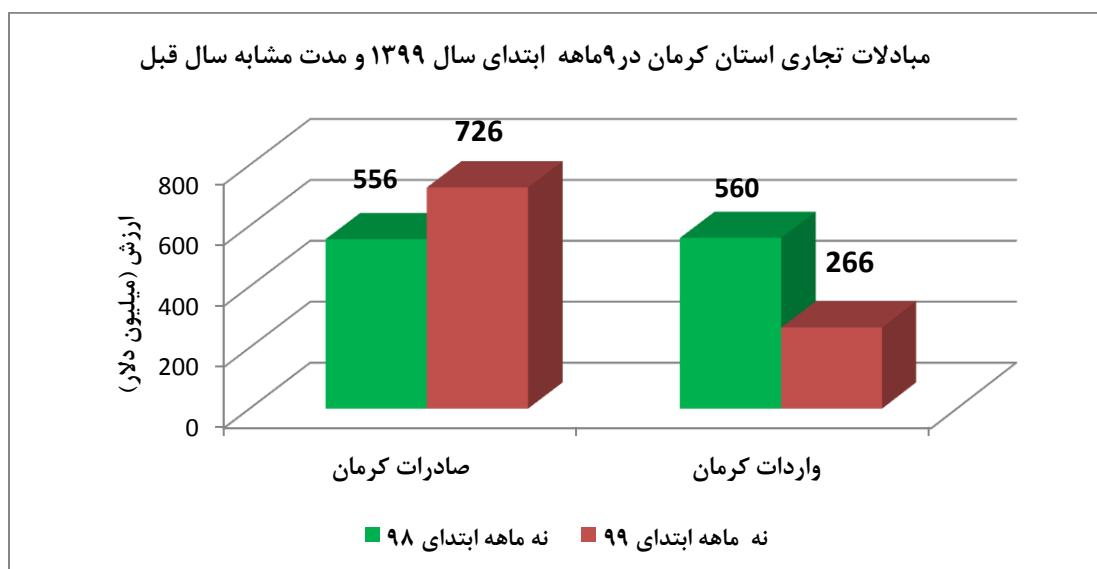
تجارت خارجی استان کرمان

(نه ماهه ابتدای سال ۱۳۹۹ و مقایسه با مدت مشابه سال قبل)

آذر ماه ۱۳۹۹

۱. مقایسه اجمالی مبادلات تجاری استان کرمان

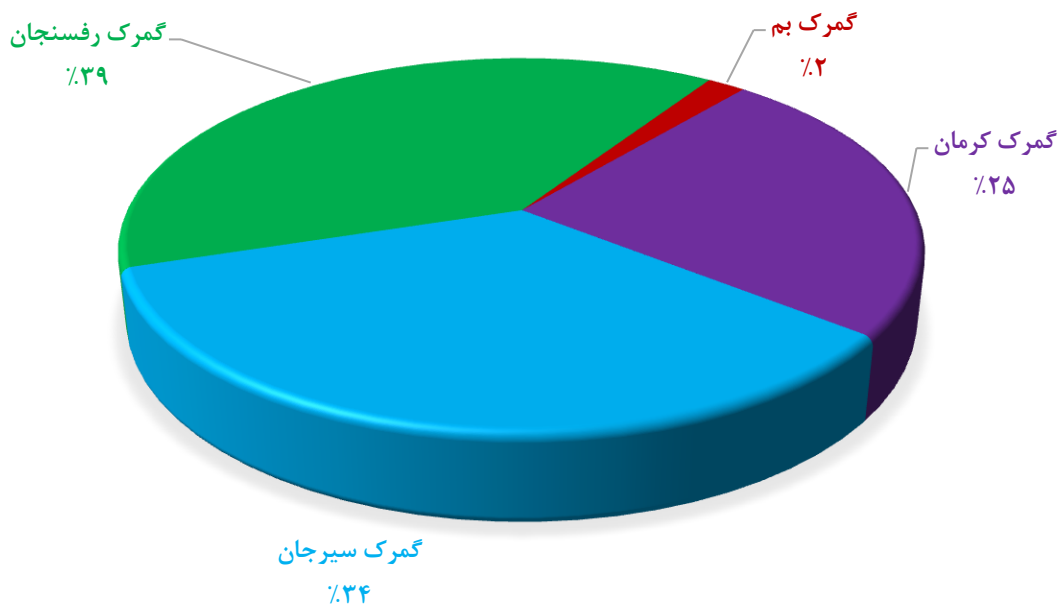
عنوان	صادرات (میلیون دلار)	واردات کرمان (میلیون دلار)	تراز تجاری کرمان (میلیون دلار)	درصد تغییر صادرات	درصد تغییر واردات
نه ماهه ابتدای سال ۹۸	۵۵۶	۵۶۰	-۴	%۳۰	-%۵۲
نه ماهه ابتدای سال ۹۹	۷۲۶	۲۶۶	۴۶۰		



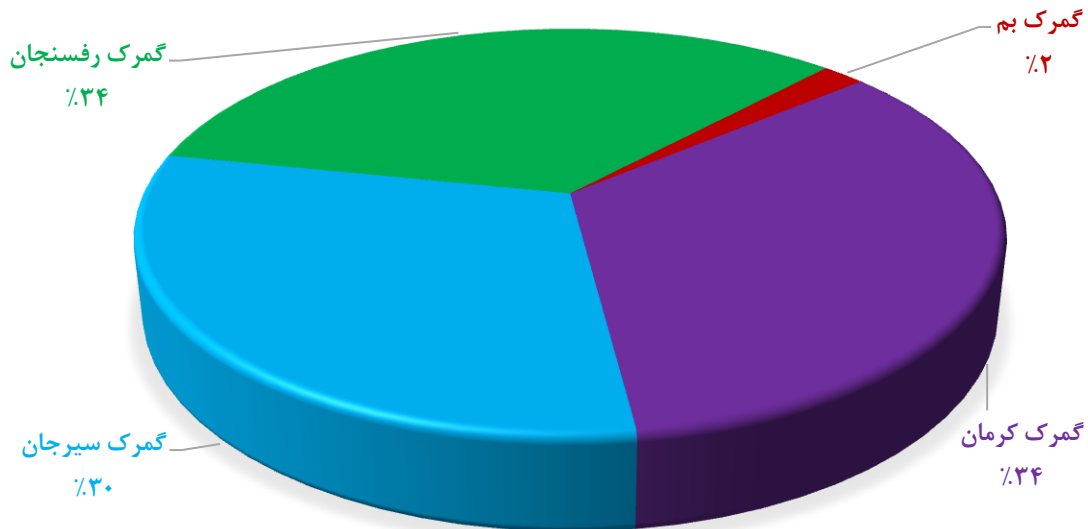
۲. صادرات استان کرمان

ماه	نه ماهه ۱۳۹۸			نه ماهه ۱۳۹۹		
	تعداد اظهاریانه	ارزش دلاری	وزن (تن)	تعداد اظهاریانه	ارزش دلاری	وزن (تن)
گمرک کرمان	944	189,678,437	141,134	1,475	178,242,782	57,613
گمرک سیرجان	614	168,588,796	18,957	1,737	250,240,506	61,257
گمرک رفسنجان	2,514	187,939,992	128,250	3,687	284,305,703	169,856
گمرک بم	336	10,589,484	6,072	599	13,325,351	15,628
جمع گمرکات	4,408	556,796,709	294,413	7,498	726,114,342	304,355

سهم گمرکات استان کرمان از کل صادرات استان در ۹ ماهه ابتدای سال ۱۳۹۹

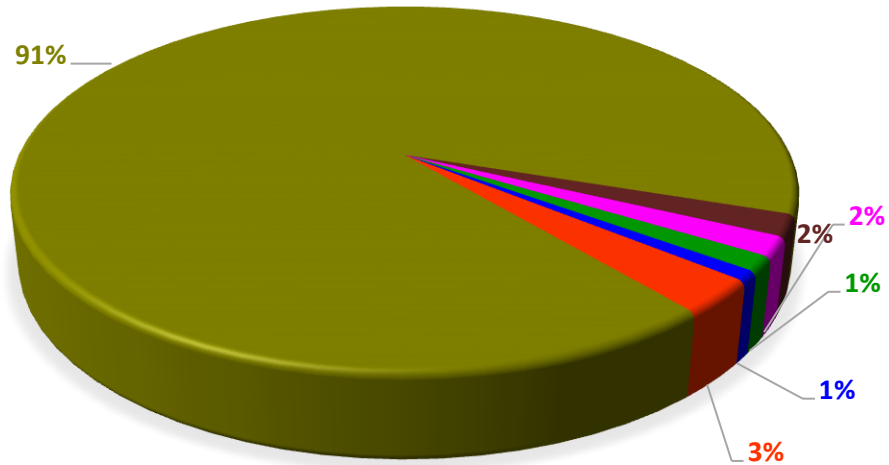


سهم گمرکات استان از کل صادرات استان در ۹ ماهه ابتدای سال ۱۳۹۸



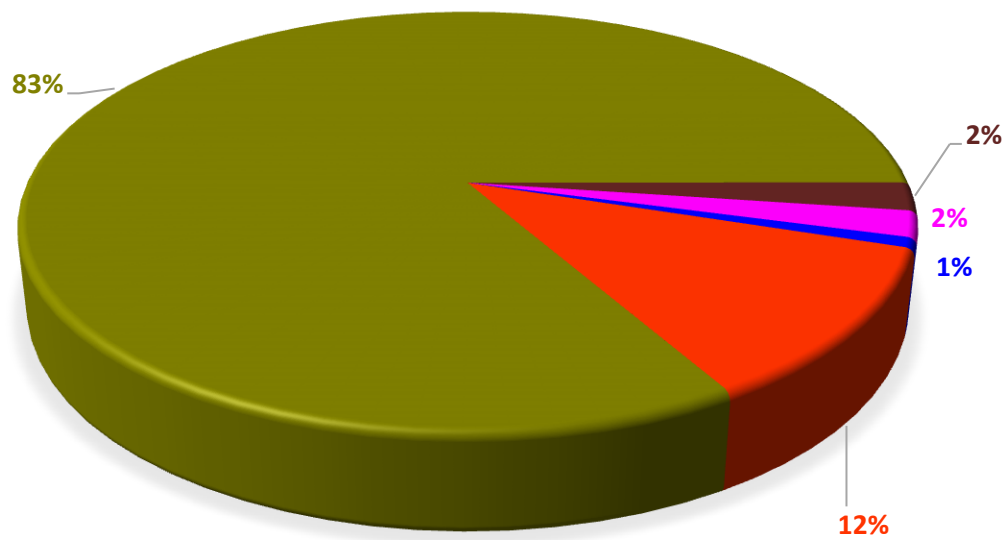
اقلام عمده صادراتی استان کرمان در ۹ ماهه ابتدای سال ۱۳۹۹

سایر ■ کاشی و سرامیک ■ شکر ■ خرما خشک و تازه ■ مصنوعات مسی ■ پسته و مغزپسته



اقلام عمده صادراتی استان کرمان در ۹ ماهه ابتدای سال ۱۳۹۸

سایر ■ کاشی و سرامیک ■ مصنوعات مسی ■ خرما خشک و تازه ■ پسته و مغزپسته



ریز اقلام صادراتی استان کرمان در ۹ ماهه ابتدای سال ۱۳۹۹

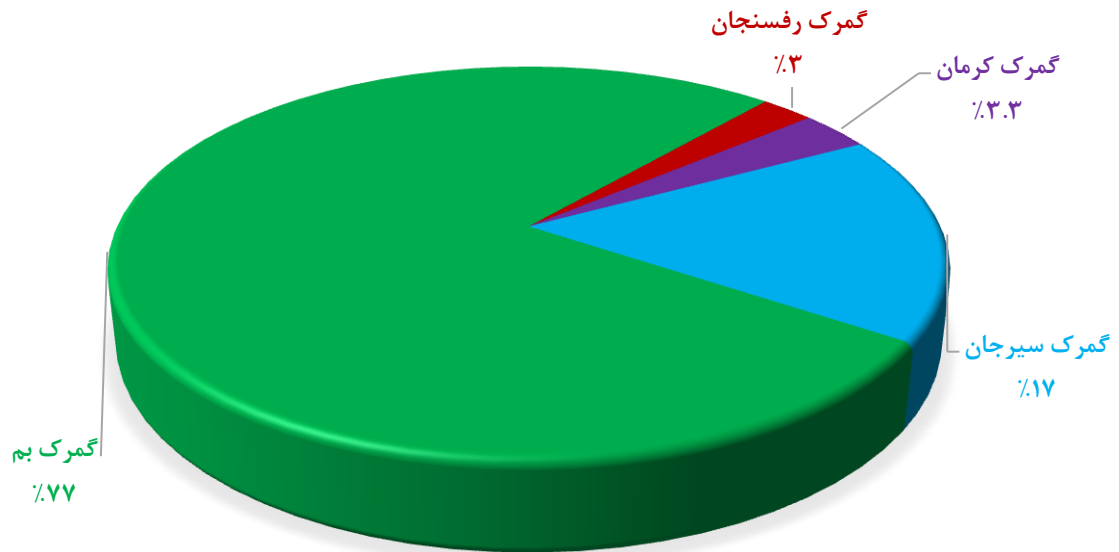
ردیف	نام کالا	وزن (تن)	ارزش (هزار ریال)	ارزش (دلار)
1	پسته و مغز پسته	98,618	142,341,003,002	662,574,860
2	خرما خشک و تازه	16,042	3,002,012,930	13,789,542
3	مصنوعات مسی	2,178	2,760,604,764	12,304,631
4	شکر	23,574	1,684,678,610	9,442,194
5	کاشی و سرامیک	126,234	1,218,556,715	6,096,126
6	فرومولیدن	425	793,354,905	4,219,562
7	سنگ و کنستانتره مولیدن	299	592,753,266	3,060,690
8	پلی اتیلن	3,326	561,540,774	2,696,700
9	اکسید مولیدن	285	435,324,180	2,471,540
10	لبنیات	3,988	350,664,743	1,973,595
11	سایر مواد غذایی	576	303,487,756	1,199,756
12	سایر محصولات معدنی	1,043	203,324,512	858,424
13	سیمان	23,893	141,962,728	660,631
14	آنگوزه	33	92,035,979	604,600
15	سایر میوه های خشک	279	119,352,547	519,577
16	فرش ماشینی	75	90,564,227	452,063
17	خشکبار	117	99,442,382	435,998
18	پودر معدنی (فروکروم)	421	51,350,821	331,576
19	انواع چسب	226	52,469,036	253,532
20	مشتقات نفتی	1,160	61,063,138	253,417
21	بادام و مغز بادام	27	63,598,547	251,552
22	تخمه و انواع آن	109	60,435,078	237,909
23	پروپیلن	197	41,566,124	181,033
24	لوازم یدکی خودروی سواری تزئینی	59	29,283,270	169,778
25	سایر کالاهای صنعتی	93	19,190,840	102,957
26	داروهای دامی	30	19,302,784	98,400

84,802	21,479,194	169	قند	27
84,110	16,975,686	20	زرشک	28
82,056	16,671,941	71	کشمش و انواع آن	29
82,036	13,262,599	56	وسایل چوبی و مبلمان	30
73,199	16,684,870	123	سایر کالاها	31
70,730	14,404,500	116	موکت	32
55,625	10,969,756	8	ماشین آلات کشاورزی	33
53,357	9,174,746	16	داروهای آماده	34
40,097	6,890,464	20	گلاب و سایر عرقیات	35
36,715	8,963,334	9	گل و غنچه گل	36
24,063	6,174,975	34	نانو کامپوندمستریج گرانول	37
23,987	5,351,891	25	نخود و انواع بنشن	38
21,600	3,381,415	27	پی وی سی	39
21,387	5,526,242	9	کابینت آشپزخانه	40
16,798	3,801,882	46	سایر محصولات شیمیایی	41
13,500	3,507,773	5	انجیر	42
12,640	2,354,315	31	محصولات پلاستیکی و ملامین	43
12,107	3,103,472	0	روغن خوراکی	44
11,499	2,078,820	167	ساندویچ پانل سقفی	45
11,440	1,969,385	8	نخ و انواع آن	46
9,203	2,358,980	26	کاغذ و مقوا	47
8,612	2,225,885	2	تایر و تیوپ	48
7,857	1,673,993	18	سبزی خشک	49
4,400	605,066	22	هندوانه	50
3,881	881,746	3	چمن مصنوعی	51
3,150	542,269	8	سایر مصالح ساختمانی	52
1,771	245,441	4	پشم و کرک	53
1,728	361,698	2	سایر گیاهان دارویی و صنعتی	54
1,350	354,484	3	سایر میوه های تازه	55
726,114,342	155,370,900,481	304,355	جمع کل	

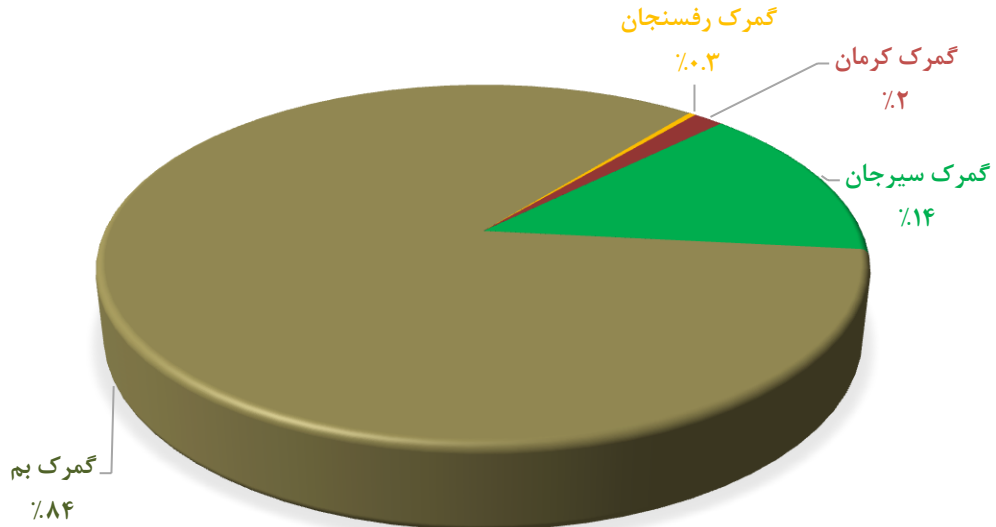
۳. واردات استان کرمان

نه ماهه ۱۳۹۸			نه ماهه ۱۳۹۹			ماه
تعداد اظهارنامه	ارزش دلاری	وزن(تن)	تعداد اظهارنامه	ارزش دلاری	وزن(تن)	
82	8,514,243	2,343	59	8,739,683	1,599	گمرک کرمان
320	78,668,433	11,040	252	45,709,782	9,301	گمرک سیرجان
1,327	471,746,042	51,860	756	205,899,428	25,131	گمرک بم
13	1,930,410	11,311	21	6,518,781	388	گمرک رفسنجان
1,742	560,859,127	76,554	1,088	266,867,674	36,418	جمع گمرکات

سهم گمرکات استان کرمان از کل واردات استان در ۹ ماهه ابتدای سال ۱۳۹۹

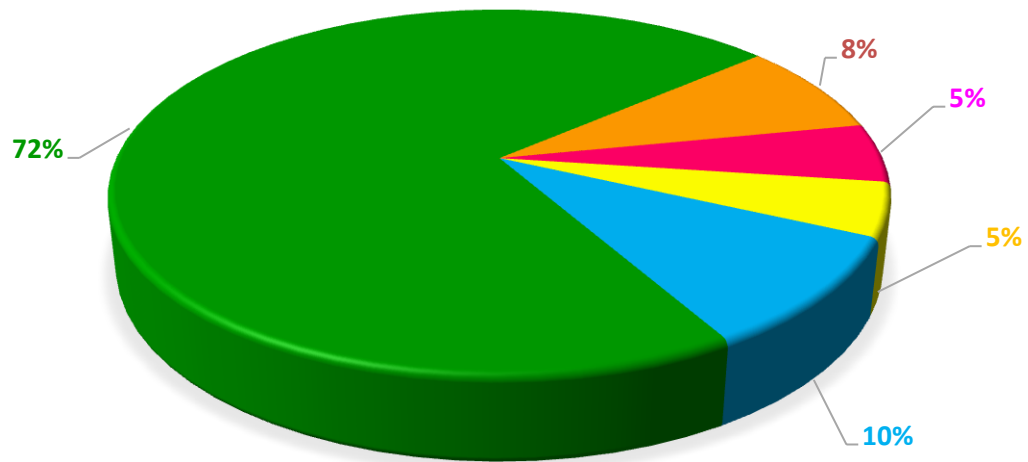


سهم گمرکات استان کرمان از کل واردات استان در ۹ ماهه ابتدای سال ۱۳۹۸



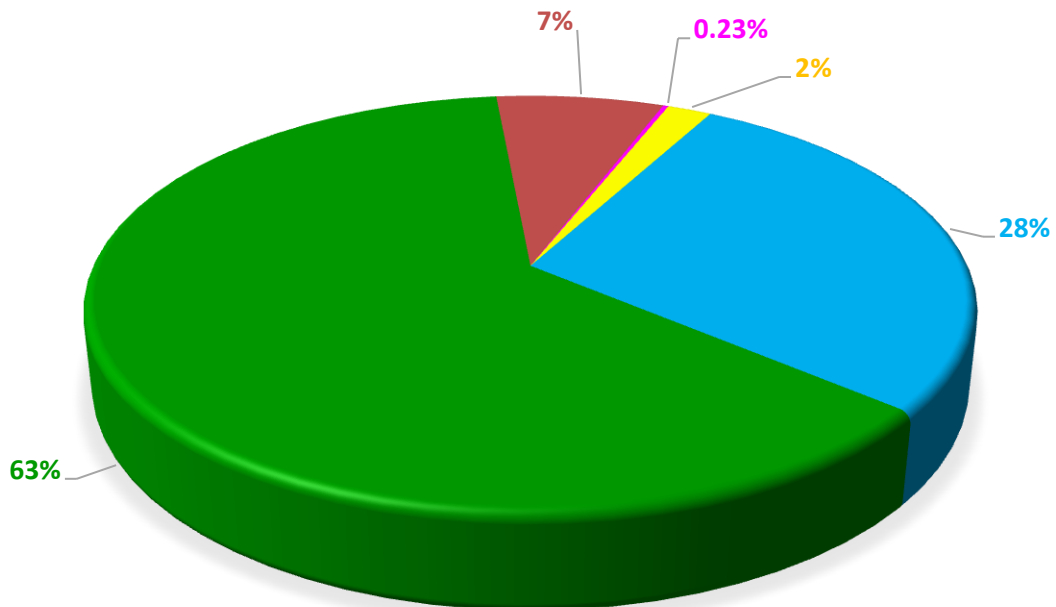
اقدام عمده وارداتی استان کرمان در ۹ ماهه ابتدای سال ۱۳۹۹

سایر ■ لوازم صنعتی و برقی ■ اجزا و قطعات مودم ■ سایرلوازم و ماشین الات صنعتی مکانیکی ■ اجزا و قطعات خودرو



اقدام عمده وارداتی استان کرمان در ۹ ماهه ابتدای سال ۱۳۹۸

سایر ■ لوازم صنعتی و برقی ■ اجزا و قطعات مودم ■ سایرلوازم و ماشین الات صنعتی مکانیکی ■ اجزا و قطعات خودرو



ریزاقلام وارداتی استان کرمان در ۹ ماهه ابتدای سال ۱۳۹۹

ردیف	نام کالا	وزن (تن)	ارزش (هزار ریال)	ارزش (دلار)
1	اجزا و قطعات خودرو	23,050	8,076,580,995	192,299,547
2	سایر لوازم و ماشین آلات صنعتی مکانیکی	3,435	915,325,099	21,793,455
3	سایر اقلام واردات	2,562	593,386,783	14,128,257
4	اجزا و قطعات مودم	2,149	583,254,876	13,887,020
5	لوازم صنعتی و برقی	1,581	531,163,830	12,646,758
6	آهن آلات	1,703	170,075,078	4,049,406
7	لاستیک وسایط نقلیه	411	126,876,095	3,020,860
8	ماشین آلات راه سازی و کشاورزی	198	118,953,183	2,832,219
9	مواد اولیه پلاستیک	675	70,952,665	1,689,349
10	مواد شیمیایی	407	19,232,531	457,918
11	شکر	247	1,553,599	36,990
12	ماشین آلات صنعت کاغذ و چاپ	1	1,087,522	25,894
	جمع کل	36,418	11,208,442,257	266,867,674

منبع: آمار اداره کل گمرکات استان کرمان