



اتاق بازرگانی، صنایع، معادن و کشاورزی کرمان
بخش توسعه بازار و بهبود فضای کسب و کار

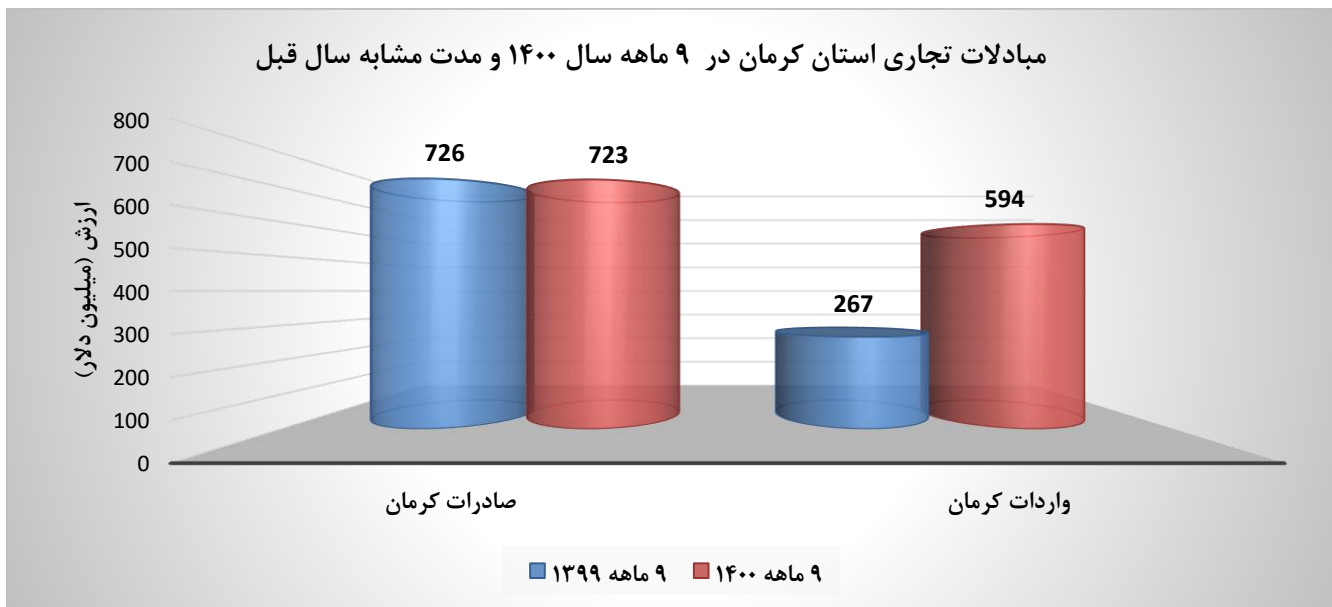
تجارت خارجی استان کرمان

(نه ماهه سال ۱۴۰۰ و مقایسه با مدت مشابه سال قبل)

دی ماه ۱۴۰۰

۱. مقایسه اجمالی مبادلات تجاری استان کرمان

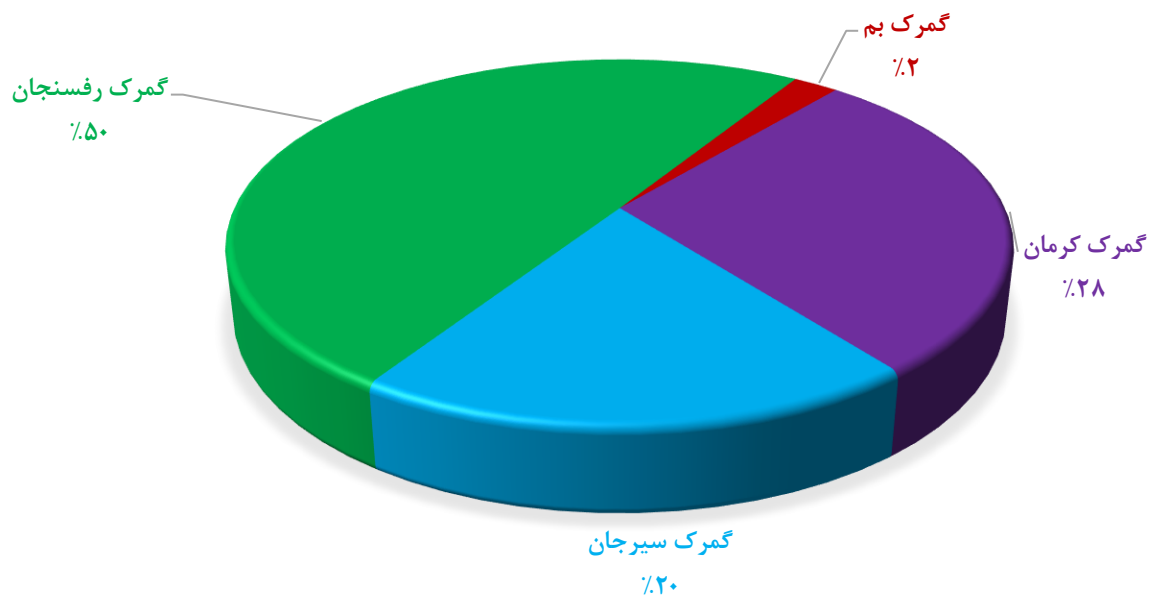
عنوان	صادرات (میلیون دلار)	واردات (میلیون دلار)	تراز تجاری (میلیون دلار)	درصد تغییر صادرات	درصد تغییر واردات
نه ماهه ۱۴۰۰	۷۲۳	۵۹۴	۱۲۹	-۰.۴۱٪	۱۲۲.۵٪
نه ماهه ۱۳۹۹	۷۲۶	۲۶۷	۴۵۹		



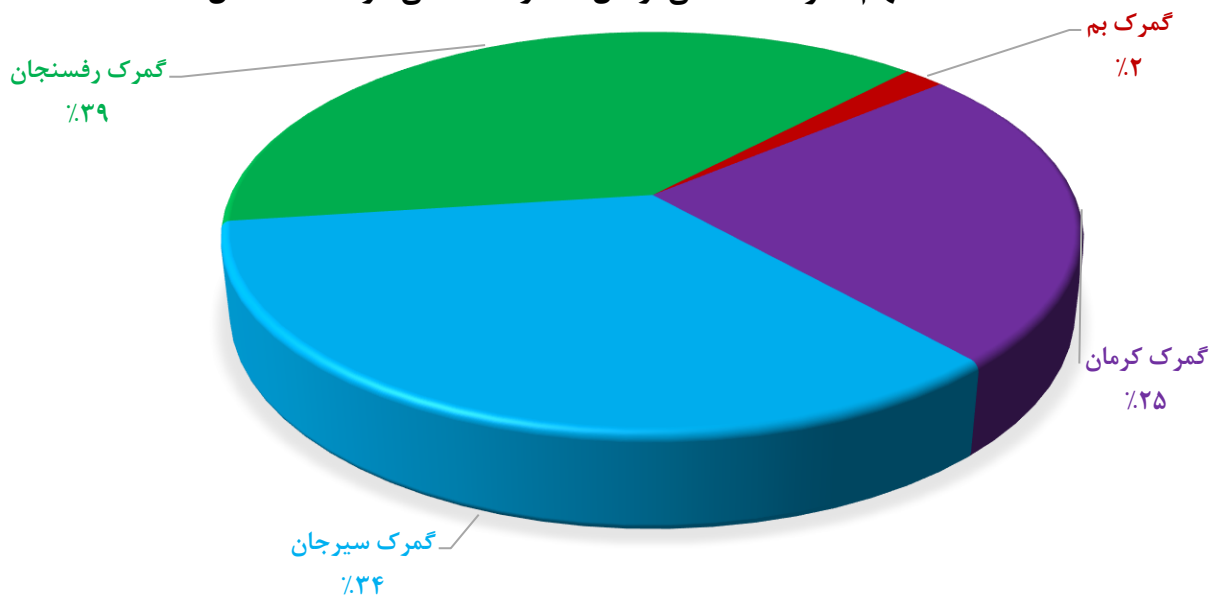
۲. صادرات استان کرمان

ماه	نه ماهه ۱۴۰۰		نه ماهه ۱۳۹۹		درصد تغییر	
	وزن (تن)	ارزش دلاری	وزن (تن)	ارزش دلاری	وزن	ارزش
گمرک کرمان	۹۱,۳۶۰	۲۰۴,۹۱۴,۹۹۵	۵۷,۶۱۳	۱۷۸,۲۴۲,۷۸۲	۵۹٪	۱۵٪
گمرک سیرجان	۳۰,۸۱۵	۱۴۲,۹۲۶,۷۷۷	۶۱,۲۵۷	۲۵۰,۲۴۰,۵۰۶	-۵۰٪	-۴۳٪
گمرک رفسنجان	۱۶۴,۱۶۱	۳۵۹,۱۰۱,۴۵۲	۱۶۹,۸۵۶	۲۸۴,۳۰۵,۷۰۳	-۳٪	۲۶٪
گمرک بيم	۲۰,۹۴۲	۱۶,۰۷۰,۵۵۰	۱۵,۶۲۸	۱۳,۳۲۵,۳۵۱	۳۴٪	۲۱٪
جمع گمرکات	۳۰۷,۲۷۸	۷۲۳,۰۱۳,۷۷۴	۳۰۴,۳۵۵	۷۲۶,۱۱۴,۳۴۲	۱٪	۰٪

سهم گمرکات استان کرمان از کل صادرات استان در ۹ ماهه سال ۱۴۰۰

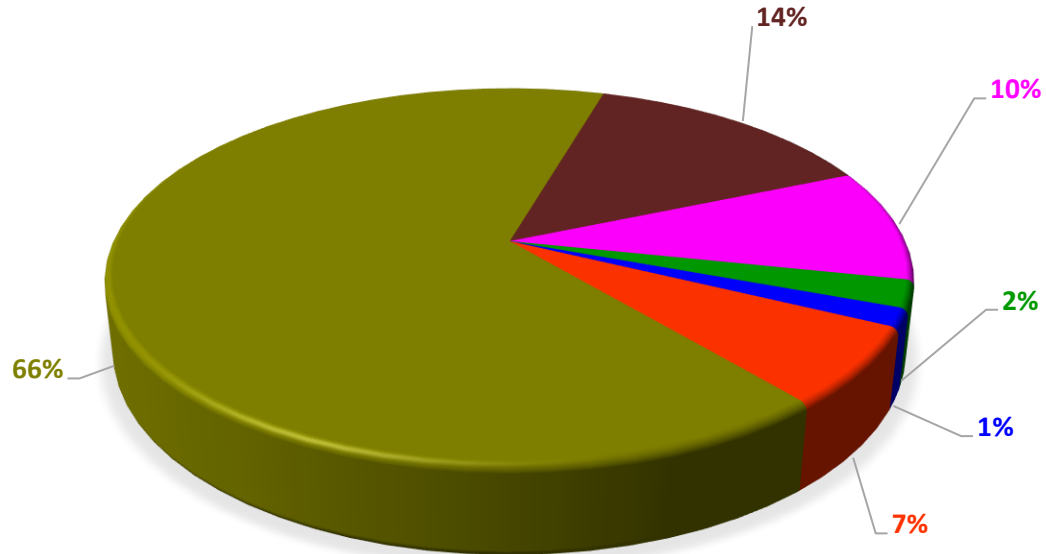


سهم گمرکات استان از کل صادرات استان در ۹ ماهه سال ۱۳۹۹



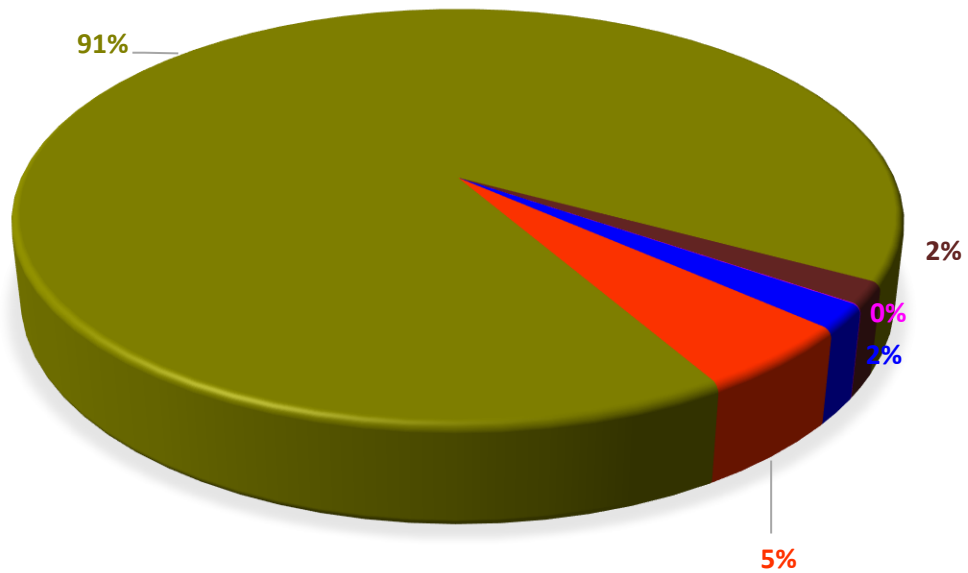
اقلام عمده صادراتی استان کرمان در ۹ ماهه سال ۱۴۰۰

سایر ■ خرما خشک و تازه ■ فرآورده های نفتی ■ مصنوعات مسی ■ مس به صورت شمش ■ پسته و مغزپسته



اقلام عمده صادراتی استان کرمان در ۹ ماهه سال ۱۳۹۹

سایر ■ خرما خشک و تازه ■ فرآورده های نفتی ■ مصنوعات مسی ■ پسته و مغزپسته



ریز اقلام صادراتی استان کرمان در ۹ ماهه سال ۱۴۰۰

ردیف	نام کالا	وزن (تن)	ارزش (هزار ریال)	ارزش (دلار)
۱	پسته و مغزپسته	۷۴,۰۵۷	۱۰۸,۴۶۱,۶۲۵,۱۵۷	۴۷۴,۴۶۱,۷۷۹
۲	مس به صورت شمش	۱۱,۱۲۰	۲۳,۳۰۷,۹۵۰,۶۲۴	۱۰۲,۰۴۹,۱۸۶
۳	مصنوعات مسی	۷,۷۵۳	۱۵,۶۰۸,۷۱۲,۹۱۵	۶۹,۸۶۲,۸۹۷
۴	فراورده های نفتی	۴۷,۴۳۰	۳,۷۶۴,۳۱۶,۱۶۴	۱۶,۹۹۹,۲۱۰
۵	خرما خشک و تازه	۱۱,۳۵۷	۲,۶۶۳,۸۲۸,۲۹۱	۱۱,۲۵۵,۹۱۲
۶	فرومولیدن	۵۸۹	۲,۰۶۹,۰۶۴,۵۴۹	۹,۱۵۹,۹۴۲
۷	کاشی و سرامیک	۱۱۰,۹۵۶	۱,۳۰۲,۰۴۷,۲۳۹	۵,۵۲۶,۹۵۱
۸	محصولات پلاستیکی و ملامین	۳,۷۶۸	۱,۰۷۴,۴۴۴,۷۴۴	۴,۷۹۶,۸۹۴
۹	پلی اتیلن	۳,۸۲۲	۹۹۹,۳۶۴,۷۴۰	۴,۳۹۵,۵۵۴
۱۰	شکر	۸,۱۰۹	۷۲۵,۰۶۳,۰۵۳	۳,۲۶۴,۴۰۷
۱۱	سایر مواد غذایی	۵,۷۵۰	۷۶۱,۷۰۰,۰۱۴	۳,۲۵۸,۵۲۳
۱۲	پودر معدنی (فروکروم)	۲,۴۶۶	۶۵۹,۶۶۲,۶۳۰	۲,۹۵۹,۰۰۰
۱۳	گرانول	۴۷۹	۶۵۱,۴۶۸,۳۳۶	۲,۸۰۵,۱۱۳
۱۴	سنگ و کنستانتره مولیبیدن	۱۵۶	۶۱۸,۳۵۷,۵۷۶	۲,۷۷۷,۹۰۱
۱۵	فرش ماشینی	۱۸۴	۲۴۰,۶۰۳,۹۱۹	۱,۰۴۵,۸۶۵
۱۶	لبنیات	۲,۶۱۱	۲۲۸,۴۷۸,۳۹۶	۱,۰۱۸,۹۸۷
۱۷	فویل آلومینیوم	۲۰۰	۲۲۹,۰۲۳,۵۸۹	۹۹۰,۴۰۷
۱۸	اکسید مولیبیدن	۶۱	۲۱۱,۷۸۳,۴۶۰	۹۰۸,۲۵۸
۱۹	نانوکامپوند مستریچ گرانول	۱۳۲	۱۷۳,۳۲۲,۷۲۴	۷۴۲,۵۹۴
۲۰	سایر میوه های خشک	۲۲۹	۱۴۶,۸۵۸,۳۷۷	۶۳۶,۲۹۶
۲۱	گوجه گلخانه ای	۸۱۴	۹۰,۶۱۹,۸۵۷	۳۹۰,۳۶۶
۲۲	سایر کالاها	۳۲۳	۸۰,۳۶۵,۵۴۱	۳۵۸,۹۵۹
۲۳	تخمه و انواع آن	۱۳۴	۷۳,۹۹۴,۵۲۶	۳۱۷,۲۰۰

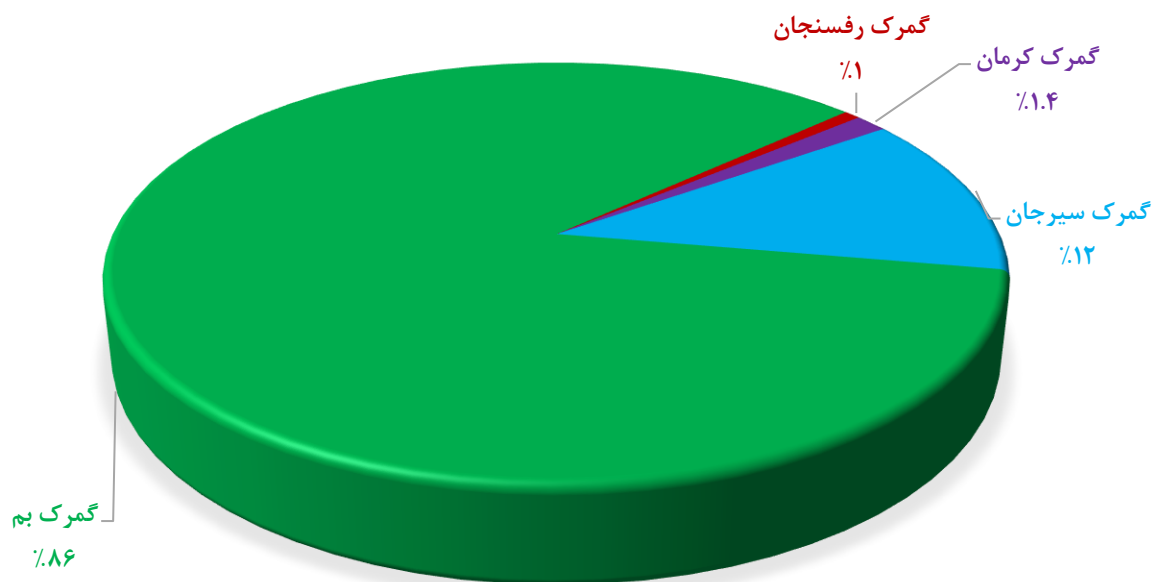
۲۷۷,۱۴۴	۶۱,۶۶۴,۱۸۸	۲۴۴	انواع چسب	۲۴
۲۷۱,۹۳۶	۶۱,۰۱۵,۸۹۹	۱۹۷	پروپیلن	۲۵
۲۴۱,۹۸۹	۵۵,۷۵۶,۵۶۹	۱۰,۹۶۵	سیمان	۲۶
۱۹۶,۳۱۳	۴۵,۲۲۱,۸۴۱	۲۵۰	موکت	۲۷
۱۹۵,۲۴۶	۴۳,۰۶۵,۶۵۲	۱۴۳	کشمش وانواع آن	۲۸
۱۸۳,۵۸۹	۴۲,۱۶۰,۰۱۰	۵۶۲	سایر میوه های تازه	۲۹
۱۷۰,۸۲۷	۳۹,۷۹۶,۵۸۸	۸۵۴	هندوانه	۳۰
۱۴۹,۵۵۸	۳۴,۶۴۶,۱۲۴	۲۹۸	قند	۳۱
۱۱۹,۹۴۶	۲۷,۲۶۹,۸۳۲	۲۷	کفش و دمپایی غیر چرمی	۳۲
۸۴,۱۰۶	۱۸,۹۷۸,۷۴۴	۹	بادام و مغز بادام	۳۳
۸۲,۳۱۷	۱۹,۲۹۰,۶۶۰	۵	آغوزه	۳۴
۸۱,۹۹۹	۱۸,۷۹۱,۴۴۷	۳۳	الیاف مصنوعی	۳۵
۷۴,۳۶۰	۱۷,۲۳۹,۵۴۲	۹۴	سیر خشک و تازه	۳۶
۶۲,۰۰۳	۱۴,۶۴۱,۹۱۳	۱۴	زرشک	۳۷
۶۱,۴۷۵	۱۳,۰۳۱,۶۳۱	۹۵	سایر مصنوعات فلزی	۳۸
۵۹,۴۲۳	۱۳,۲۶۱,۴۴۸	۶۵	سایر محصولات شیمیایی	۳۹
۵۹,۱۷۰	۱۳,۴۱۶,۳۹۱	۲۵	خشکبار	۴۰
۵۹,۱۴۰	۱۳,۱۱۱,۲۷۷	۱۰	گل و انواع آن	۴۱
۴۹,۱۰۵	۱۰,۵۶۴,۷۵۶	۷	ماشین آلات کشاورزی	۴۲
۴۸,۶۷۴	۱۰,۹۴۴,۵۱۶	۵۰	نخود و انواع بنشن	۴۳
۴۷,۱۴۸	۱۰,۸۳۵,۶۱۲	۱۶	انجیر	۴۴
۴۳,۲۲۰	۹,۰۵۲,۲۳۵	۲۲	سایر کالاهای صنعتی	۴۵
۳۵,۱۳۴	۸,۲۲۸,۶۸۸	۶	شکلات و همانند آن	۴۶
۳۲,۸۰۸	۷,۷۵۰,۶۲۴	۱۴	چمن مصنوعی	۴۷
۳۱,۵۰۸	۷,۴۶۲,۰۹۵	۱۴	بیسکویت و انواع شیرینی	۴۸

۲۵,۷۳۷	۵,۳۰۸,۷۴۴	۱۰۷	تخم شربتی	۴۹
۲۵,۱۳۶	۵,۹۰۳,۹۱۹	۴۳	کیوی	۵۰
۲۳,۳۳۲	۵,۳۶۱,۸۱۰	۱۷۰	سیب زمینی	۵۱
۲۲,۱۲۱	۵,۰۰۳,۷۴۸	۰	روغن خوراکی	۵۲
۲۰,۵۱۶	۴,۷۱۶,۵۶۷	۶	داروهای آماده	۵۳
۲۰,۳۰۰	۴,۷۴۰,۵۰۹	۱۱۶	آهن آلات	۵۴
۲۰,۰۵۸	۴,۶۸۳,۷۲۹	۰	زعفران	۵۵
۱۸,۰۰۰	۴,۲۵۴,۳۷۲	۲۰	مواد شیمیایی	۵۶
۱۵,۸۹۴	۳,۳۸۷,۳۹۳	۱۲	وسایل چوبی و مبلمان	۵۷
۱۴,۵۳۵	۳,۳۹۱,۷۵۷	۹	سبزی خشک و تازه	۵۸
۱۴,۴۷۷	۳,۳۲۹,۰۳۷	۱۶	گلاب و سایر عرقیات	۵۹
۱۳,۲۹۵	۲,۹۲۶,۷۱۳	۸	برنج	۶۰
۱۲,۲۸۳	۲,۵۱۷,۹۴۱	۴۲	صیفی جات	۶۱
۱۱,۵۴۳	۲,۶۱۴,۹۹۵	۴۵	آبمیوه و کنسنتره	۶۲
۱۰,۸۴۸	۲,۴۳۰,۴۴۱	۲۵	کاغذ و مقوا	۶۳
۹,۹۸۴	۲,۰۳۶,۲۴۷	۸	رنگ و رزین	۶۴
۹,۷۹۹	۲,۰۱۱,۶۸۶	۲۳	لیمو ترش	۶۵
۹,۵۹۴	۲,۱۶۶,۲۲۲	۲	نخ و انواع آن	۶۶
۷,۷۵۸	۱,۸۵۴,۳۴۸	۱	سایر مصالح ساختمانی	۶۷
۳,۸۰۲	۸۸۷,۸۳۳	۵	حنا، سدر	۶۸
۲,۴۸۰	۵۶۵,۳۷۶	۳	شیره خرما	۶۹
۱,۷۰۰	۳۸۷,۵۵۶	۱۰۰	پودر معدنی	۷۰
۲۴۷	۵۷,۴۲۷	۰	سنگ ساختمانی کار شده	۷۱
۷۲۳,۰۱۳,۷۷۴	۱۶۴,۸۳۰,۳۹۳,۰۷۰	۳۰۷,۲۷۸	جمع کل	

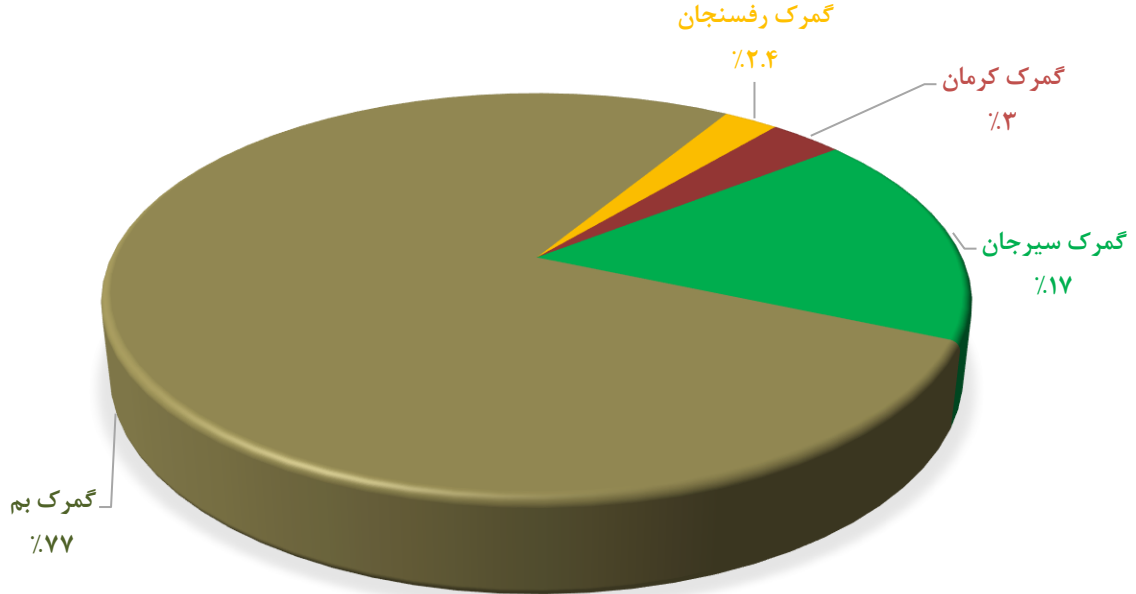
۳. واردات استان کرمان

درصد تغییر		نه ماهه ۱۳۹۹		نه ماهه ۱۴۰۰		ماه
ارزش	وزن	ارزش دلاری	وزن (تن)	ارزش دلاری	وزن (تن)	
-۵٪	-۱۸٪	۸,۷۳۹,۶۸۳	۱,۵۹۹	۸,۲۸۸,۶۳۵	۱,۳۰۷	گمرک کرمان
۶۲٪	۹۵٪	۴۵,۷۰۹,۷۸۲	۹,۳۰۱	۷۳,۸۲۲,۶۰۲	۱۸,۱۱۷	گمرک سیرجان
۱۴۷٪	۶۰٪	۲۰۵,۸۹۹,۴۲۸	۲۵,۱۳۱	۵۰۷,۸۰۶,۲۰۸	۴۰,۱۶۴	گمرک بم
-۳۶٪	۶۸۳٪	۶,۵۱۸,۷۸۱	۳۸۸	۴,۱۷۰,۵۹۵	۳,۰۳۴	گمرک رفسنجان
۱۲۳٪	۷۲٪	۲۶۶,۸۶۷,۶۷۴	۳۶,۴۱۸	۵۹۴,۰۸۸,۰۴۰	۶۲,۶۲۱	جمع گمرکات

سهم گمرکات استان کرمان از کل واردات استان در ۹ ماهه سال ۱۴۰۰

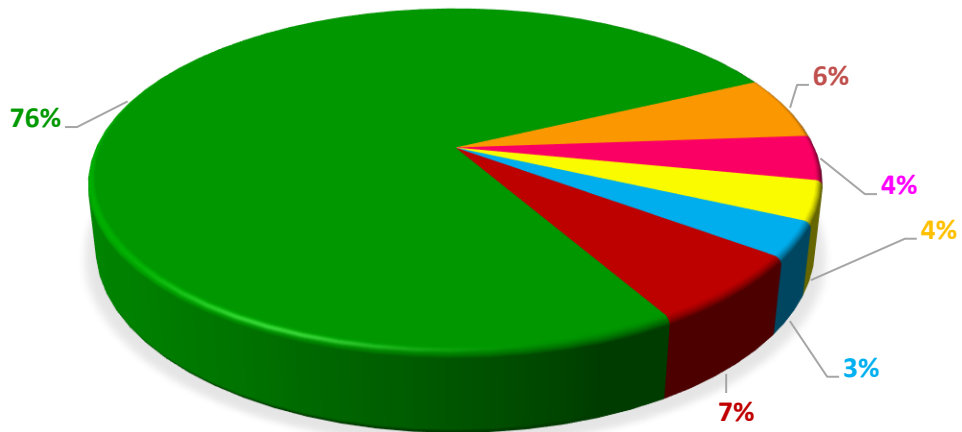


سهم گمرکات استان از کل واردات استان در ۹ ماهه سال ۱۳۹۹



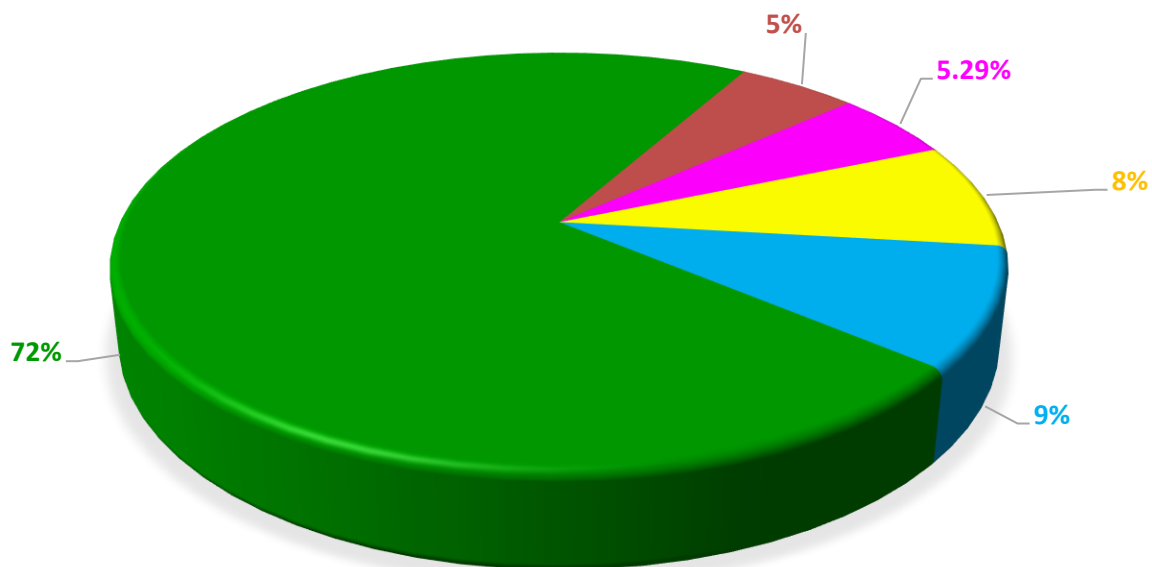
اقدام عمده وارداتی استان کرمان در ۹ ماهه سال ۱۴۰۰

- اجزا و قطعات خودرو
- اجزا و قطعات مودم
- سایر اقلام واردات
- اجزا و قطعات منفصله کامیون
- سایر لوازم و ماشین الات صنعتی مکانیکی
- سایر



اقلام عمده وارداتی استان کرمان در ۹ ماهه سال ۱۳۹۹

سایر ■ سایر لوازم و ماشین الات صنعتی مکانیکی ■ سایر اقلام واردات ■ اجزا و قطعات مودم ■ اجزا و قطعات خودرو



ریز اقلام وارداتی استان کرمان در نه ماهه سال ۱۴۰۰

ردیف	نام کالا	وزن (تن)	ارزش (هزار ریال)	ارزش (دلار)
۱	اجزا و قطعات خودرو	۳۷,۰۳۵	۱۹,۰۳۴,۷۱۱,۵۴۶	۴۵۳,۲۰۷,۴۱۸
۲	اجزا و قطعات مودم	۱۲۷	۱,۴۶۹,۷۷۴,۷۵۹	۳۴,۹۹۴,۶۳۷
۳	سایر اقلام واردات	۳,۷۶۳	۱,۰۵۷,۰۸۴,۳۹۱	۲۵,۱۶۸,۶۷۵
۴	سایر لوازم و ماشین الات صنعتی مکانیکی	۲,۴۳۶	۹۲۶,۵۹۳,۳۸۸	۲۲,۰۶۱,۷۴۶
۵	اجزا و قطعات منفصله کامیون	۳,۰۰۲	۸۲۳,۳۷۴,۴۵۰	۱۹,۶۰۴,۱۵۳
۶	لوازم صنعتی و برقی	۴,۸۲۷	۶۹۶,۰۰۵,۲۲۱	۱۶,۵۷۱,۵۵۲
۷	ماشین آلات راه سازی و کشاورزی	۱,۲۶۱	۳۲۹,۸۹۴,۷۲۳	۷,۸۵۴,۶۳۷
۸	روغن خوراکی	۷,۴۳۶	۲۱۷,۱۹۷,۱۲۸	۵,۱۷۱,۳۶۰
۹	آهن الات	۱,۴۷۶	۱۶۲,۱۴۱,۲۷۲	۳,۸۶۰,۵۰۶
۱۰	مواد شیمیایی	۶۴۸	۱۰۲,۰۳۱,۰۷۰	۲,۴۲۹,۳۱۲
۱۱	لاستیک وسایط نقلیه	۲۲۵	۹۲,۴۸۸,۴۷۱	۲,۲۰۲,۱۰۶
۱۲	مواد اولیه پلاستیک	۲۶۴	۲۹,۹۴۷,۶۰۵	۷۱۳,۰۳۹
۱۳	ماشین الات صنعت کاغذ و چاپ	۷۰	۶,۱۱۱,۲۹۳	۱۴۵,۵۰۷

۵۵,۵۹۳	۲,۳۳۴,۹۲۹	۲۵	کاغذ مقوا	۱۴
۴۱,۲۶۵	۱,۷۳۳,۰۲۶	۲۶	محصولات صنایع شیمیایی	۱۵
۶,۵۳۵	۲۷۴,۴۶۱	۱	ماشین آلات صنعت نساجی و چرم	۱۶
۵۹۴,۰۸۸,۰۴۰	۲۴,۹۵۱,۶۹۷,۷۳۲	۶۲,۶۲۱	جمع کل	

منبع: آمار اداره کل گمرکات استان کرمان