



اتاق بازرگانی، صنایع، معادن و کشاورزی کرمان

بخش توسعه بازار و بهبود فضای کسب و کار

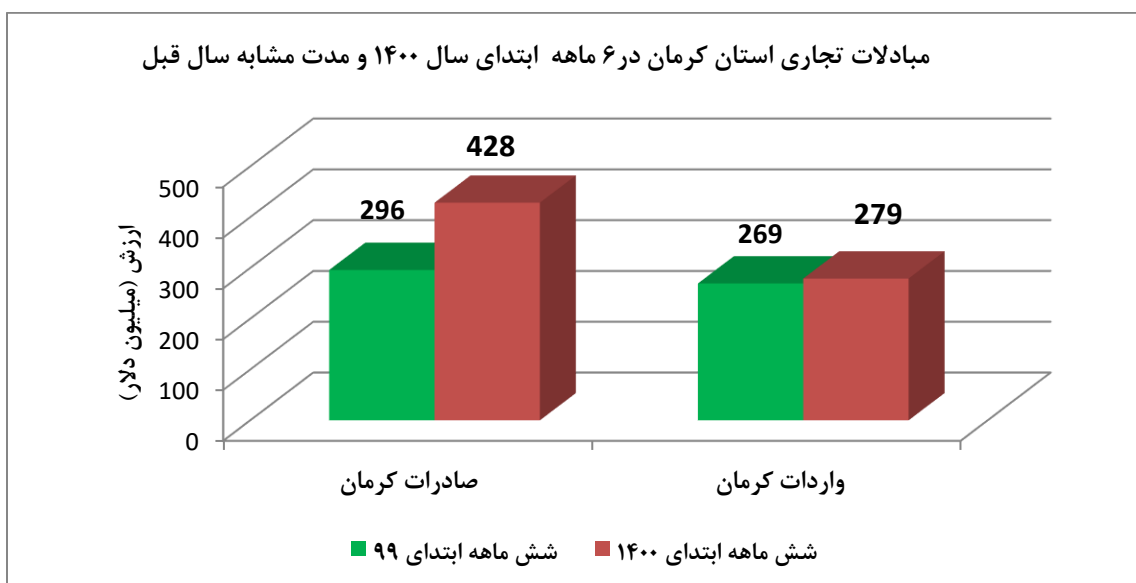
تجارت خارجی استان کرمان

(شش ماهه نخست سال ۱۴۰۰ و مقایسه با مدت مشابه سال قبل)

مهر ماه ۱۴۰۰

۱. مقایسه اجمالی مبادلات تجاری استان کرمان

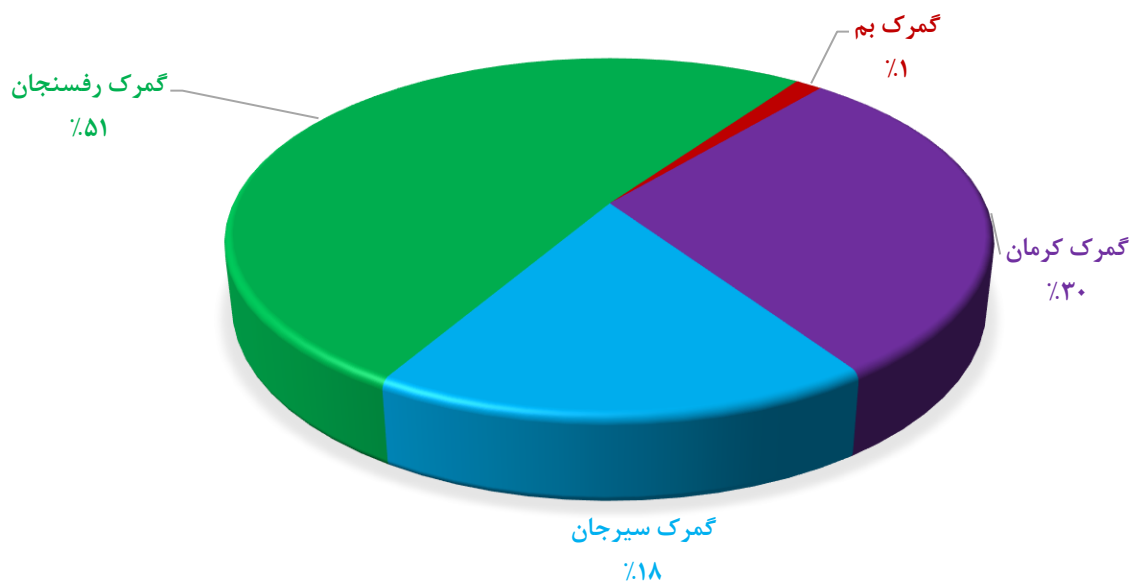
عنوان	صادرات (میلیون دلار)	واردات کرمان (میلیون دلار)	تراز تجاری کرمان (میلیون دلار)	درصد تغییر صادرات	درصد تغییر واردات
شش ماهه ۱۴۰۰	۴۲۸	۲۷۹	۱۴۹	۴۵	۱۰۷
شش ماهه ۱۳۹۹	۲۹۶	۱۳۴	۱۶۲		



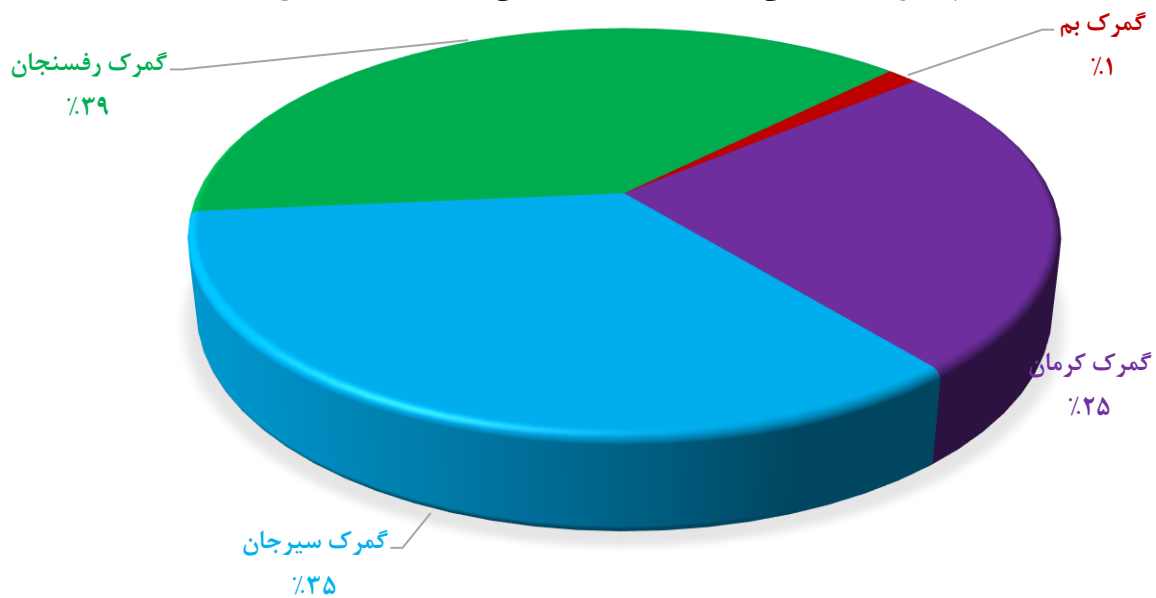
۲. صادرات استان کرمان

ماه	شش ماهه ۱۴۰۰		شش ماهه ۱۳۹۹		درصد تغییر	
	وزن (تن)	ارزش دلاری	وزن (تن)	ارزش دلاری	وزن	ارزش
گمرک کرمان	۷۲,۹۴۸	۱۲۶,۱۶۱,۲۵۸	۲۴,۷۰۹	۷۴,۵۹۳,۵۰۱	۱۹۵	۶۹
گمرک سیرجان	۱۷,۸۱۲	۷۶,۶۵۳,۶۷۱	۳۷,۰۳۹	۱۰۲,۰۵۳,۴۶۰	-۵۲	-۲۵
گمرک رفسنجان	۱۰۵,۴۰۳	۲۱۹,۷۴۰,۴۰۶	۹۲,۵۵۹	۱۱۵,۳۰۸,۸۸۲	۱۴	۹۱
گمرک بم	۷,۷۶۱	۵,۸۳۹,۳۵۶	۴,۱۱۸	۴,۰۵۰,۶۳۹	۸۸	۴۴
جمع گمرکات	۲۰۳,۹۲۵	۴۲۸,۳۹۴,۶۹۱	۱۵۸,۴۲۶	۲۹۶,۰۰۶,۴۸۲	۲۹	۴۵

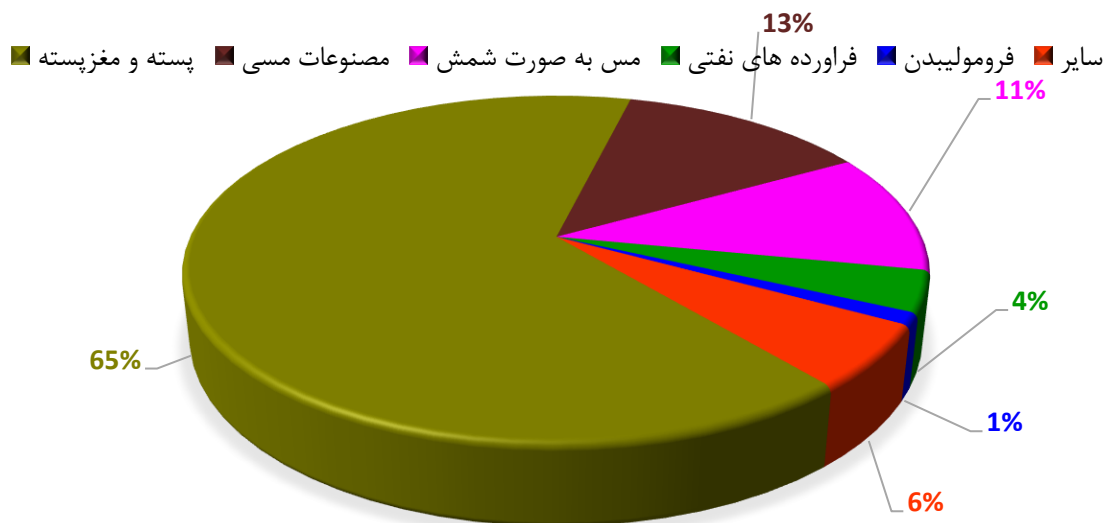
سهم گمرکات استان کرمان از کل صادرات استان در ۶ ماهه ابتدای سال ۱۴۰۰



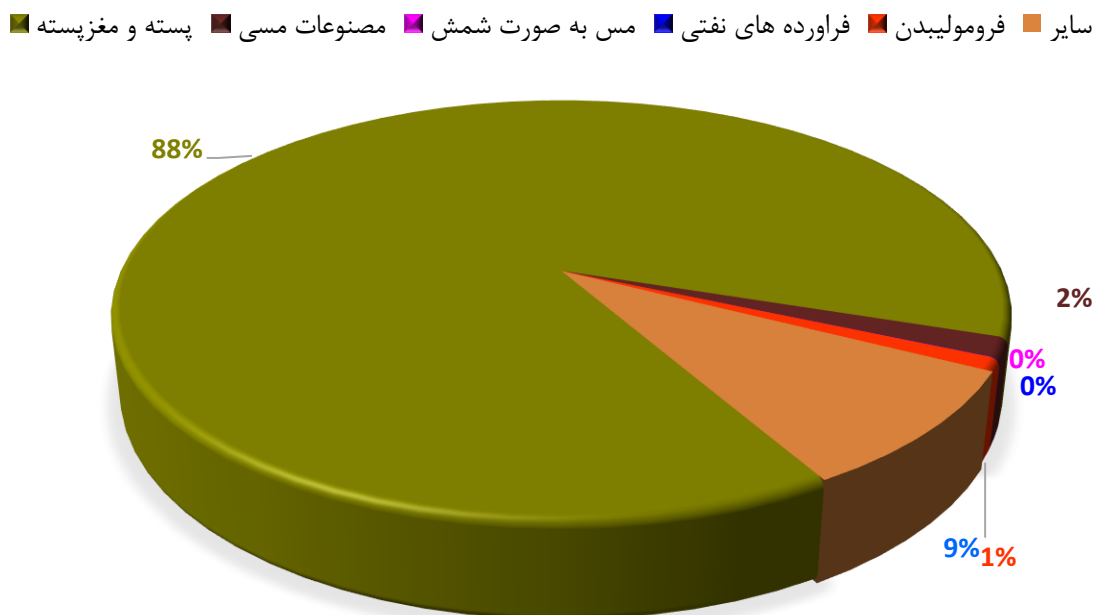
سهم گمرکات استان از کل صادرات استان در ۶ ماهه ابتدای سال ۱۳۹۹



اقلام عمده صادراتی استان کرمان در ۶ ماهه ابتدای سال ۱۴۰۰



اقلام عمده صادراتی استان کرمان در ۶ ماهه ابتدای سال ۱۳۹۹



ریز اقلام صادراتی استان کرمان در ۶ ماهه سال ۱۴۰۰

ردیف	نام کالا	وزن (تن)	ارزش (هزار ریال)	ارزش (دلار)
۱	پسته و مغزپسته	۴۳,۸۹۳	۶۱,۵۲۷,۵۸۷,۱۷۹	۲۷۸,۳۲۳,۴۰۴
۲	مصنوعات مسی	۶,۱۹۷	۱۲,۳۲۴,۵۹۴,۷۰۸	۵۵,۸۳۴,۳۴۵
۳	مس به صورت شمش	۵,۰۱۱	۱۰,۶۵۳,۹۴۰,۳۱۸	۴۷,۸۸۰,۴۴۹
۴	فراورده های نفتی	۴۵,۴۳۰	۳,۶۰۹,۳۷۵,۹۱۷	۱۶,۳۳۱,۸۱۰
۵	فرمولیبدن	۳۵۰	۱,۰۲۴,۲۸۹,۸۹۹	۴,۷۱۲,۴۹۷
۶	کاشی و سرامیک	۷۲,۲۹۹	۷۸۲,۳۳۳,۵۴۵	۳,۵۵۳,۸۴۴
۷	خرما خشک و تازه	۳,۳۲۸	۶۸۵,۵۸۷,۴۹۲	۳,۰۷۲,۶۷۴
۸	پودر معدنی (فروکروم)	۲,۴۶۶	۶۵۹,۶۶۲,۶۳۰	۲,۹۵۹,۰۰۰
۹	محصولات پلاستیکی و ملامین	۲,۲۵۵	۶۲۳,۹۳۶,۸۱۴	۲,۸۷۷,۲۹۷
۱۰	شکر	۶,۱۰۷	۵۳۶,۷۸۱,۱۳۵	۲,۴۶۳,۲۱۰
۱۱	پلی اتیلن	۲,۱۹۸	۵۴۱,۸۶۲,۶۰۵	۲,۴۴۶,۹۴۳
۱۲	سنگ و کنستانتره مولیبدن	۱۱۴	۳۷۶,۲۸۵,۸۳۶	۱,۷۳۵,۶۹۰
۱۳	اکسید مولیبدن	۶۱	۲۱۱,۷۸۳,۴۶۰	۹۰۸,۲۵۸
۱۴	گرانول	۱۰۳	۱۸۴,۹۷۰,۸۲۳	۸۰۷,۷۳۸
۱۵	لبنیات	۱,۶۴۵	۱۴۰,۲۷۵,۵۲۹	۶۴۳,۳۰۹
۱۶	فویل آلومینیوم	۱۱۳	۱۲۴,۲۱۴,۲۱۱	۵۴۳,۴۱۶
۱۷	سایر مواد غذایی	۵۹۲	۱۱۲,۷۲۴,۲۹۳	۵۰۵,۶۱۶
۱۸	سایر کالاها	۱۲۴	۵۲,۵۲۳,۶۱۳	۲۳۹,۹۴۸
۱۹	فرش ماشینی	۳۸	۴۸,۵۷۱,۳۸۲	۲۲۴,۸۱۶
۲۰	تخمه و انواع آن	۹۸	۵۰,۲۲۶,۴۳۲	۲۱۵,۲۰۰
۲۱	سیمان	۸,۴۹۵	۴۰,۷۱۴,۹۴۹	۱۷۷,۸۵۹

۱۷۰,۸۲۷	۳۹,۷۹۶,۵۸۸	۸۵۴	هندوانه	۲۲
۱۶۱,۵۳۱	۳۵,۱۶۷,۸۲۴	۹۹	پروپیلن	۲۳
۱۵۶,۱۳۰	۳۵,۷۸۸,۷۶۱	۴۸۷	سایر میوه های تازه	۲۴
۱۴۶,۸۶۲	۳۱,۳۲۹,۱۳۴	۵۱	سایر میوه های خشک	۲۵
۱۴۵,۲۴۷	۳۰,۷۹۷,۲۱۶	۱۲۹	انواع چسب	۲۶
۱۲۴,۳۱۴	۲۶,۴۵۰,۶۷۸	۱۰۱	کشمش و انواع آن	۲۷
۱۰۵,۵۷۰	۲۴,۲۷۰,۲۲۶	۲۳۵	گوجه گلخانه ای	۲۸
۸۴,۱۰۶	۱۸,۹۷۸,۷۴۴	۹	بادام و مغز بادام	۲۹
۸۱,۶۵۲	۱۸,۴۳۳,۹۰۶	۱۰۸	موکت	۳۰
۶۷,۵۹۴	۱۵,۹۱۶,۵۴۹	۶۴	نانو کامپوند مستریچ گرانول	۳۱
۶۵,۷۴۴	۱۴,۹۴۹,۵۱۲	۲۹	الیاف مصنوعی	۳۲
۶۱,۴۷۵	۱۳,۰۳۱,۶۳۱	۹۵	سایر مصنوعات فلزی	۳۳
۵۹,۱۷۰	۱۳,۴۱۶,۳۹۱	۲۵	خشکبار	۳۴
۵۷,۸۶۳	۱۳,۲۶۴,۰۳۴	۱۱۶	قند	۳۵
۵۵,۱۲۰	۱۲,۱۷۲,۴۳۸	۹	گل و انواع آن	۳۶
۴۹,۱۰۵	۱۰,۵۶۴,۷۵۶	۷	ماشین آلات کشاورزی	۳۷
۴۸,۶۷۴	۱۰,۹۴۴,۵۱۶	۵۰	نخود و انواع بنشن	۳۸
۳۸,۶۲۰	۷,۹۷۶,۰۷۳	۲۱	سایر کالاهای صنعتی	۳۹
۲۵,۷۳۷	۵,۳۰۸,۷۴۴	۱۰۷	تخم شربتی	۴۰
۲۲,۱۲۱	۵,۰۰۳,۷۴۸	۰	روغن خوراکی	۴۱
۲۱,۶۳۰	۴,۴۱۱,۴۶۰	۶	کفش و دمپایی غیر چرمی	۴۲
۲۰,۵۹۳	۴,۲۱۹,۶۹۱	۲۲	سایر محصولات شیمیایی	۴۳
۲۰,۵۱۶	۴,۷۱۶,۵۶۷	۶	داروهای آماده	۴۴
۱۹,۲۴۸	۴,۲۴۶,۹۰۱	۶	انجیر	۴۵
۱۵,۸۹۴	۳,۳۸۷,۳۹۳	۱۲	وسایل چوبی و مبلمان	۴۶

۱۳,۲۹۵	۲,۹۲۶,۷۱۳	۸	برنج	۴۷
۱۲,۲۸۳	۲,۵۱۷,۹۴۱	۴۲	صیفی جات	۴۸
۱۱,۸۰۹	۲,۷۰۴,۲۷۲	۱۳	گلاب و سایر عرقیات	۴۹
۱۱,۵۴۳	۲,۶۱۴,۹۹۵	۴۵	آبمیوه و کنسائتره	۵۰
۱۰,۸۴۸	۲,۴۳۰,۴۴۱	۲۵	کاغذ و مقوا	۵۱
۱۰,۶۵۰	۲,۴۰۹,۰۱۹	۸۹	سیب زمینی	۵۲
۹,۹۸۴	۲,۰۳۶,۲۴۷	۸	رنگ و رزین	۵۳
۹,۷۹۹	۲,۰۱۱,۶۸۶	۲۳	لیمو ترش	۵۴
۷,۷۵۸	۱,۸۵۴,۳۴۸	۱	سایر مصالح ساختمانی	۵۵
۷,۴۱۹	۱,۶۵۷,۳۰۸	۱	نخ و انواع آن	۵۶
۲,۴۸۰	۵۶۵,۳۷۶	۳	شیره خرما	۵۷
۲,۴۶۰	۵۶۴,۹۹۰	۲	زرشک	۵۸
۱,۷۰۰	۳۸۷,۵۵۶	۱۰۰	پودر معدنی	۵۹
۴۲۸,۳۹۴,۶۹۱	۹۴,۷۴۱,۴۶۷,۱۴۴	۲۳۰,۹۲۵	جمع کل	

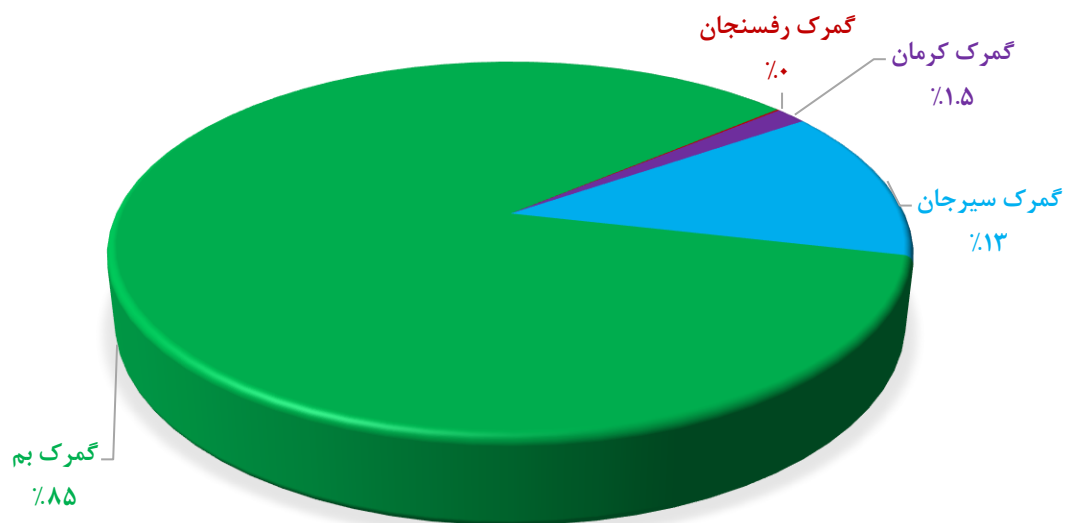
۱۰ کشور عمده مقصد صادرات استان کرمان

ترکیه	هند	چین	عراق	آلمان	امارات متحده عربی	فدراسیون روسیه	پاکستان	ایتالیا	قزاقستان
-------	-----	-----	------	-------	-------------------	----------------	---------	---------	----------

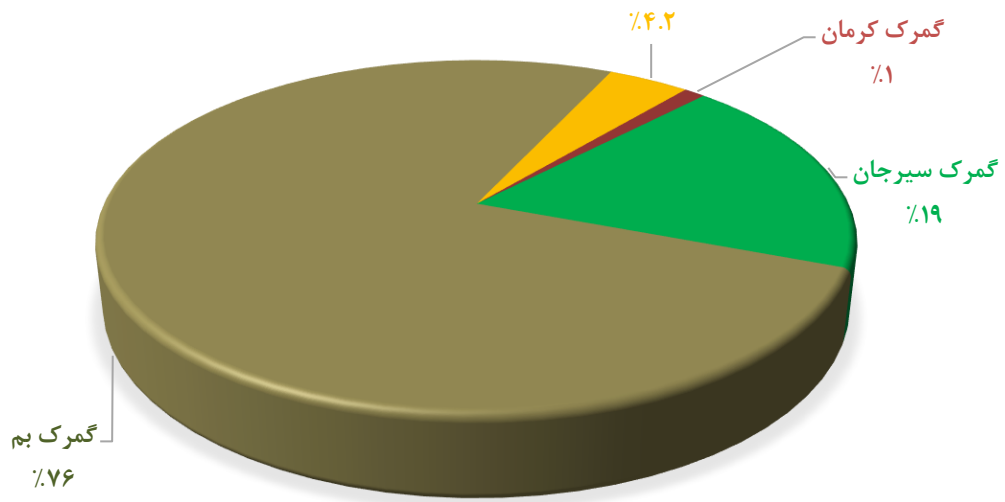
۳. واردات استان کرمان

درصد تغییر		شش ماهه ۱۳۹۹		شش ماهه ۱۴۰۰		ماه
ارزش	وزن	ارزش دلاری	وزن (تن)	ارزش دلاری	وزن (تن)	
۱۸۳	۱۷۱	۱,۴۸۲,۷۷۴	۲۹۳	۴,۱۹۳,۰۶۵	۷۹۵	گمرک کرمان
۴۷	۱۷۷	۲۴,۹۸۷,۰۵۰	۴,۷۸۴	۳۶,۸۵۱,۰۲۷	۱۳,۲۳۹	گمرک سیرجان
۱۳۲	۵۴	۱۰۲,۶۴۶,۷۶۸	۱۲,۶۱۳	۲۳۷,۷۹۴,۳۲۳	۱۹,۴۲۲	گمرک بم
-۹۵	-۶۲	۵,۶۰۹,۲۶۷	۲۶۸	۲۸۶,۱۰۱	۱۰۲	گمرک رفسنجان
۱۰۷	۸۷	۱۳۴,۷۲۵,۸۵۸	۱۷,۹۵۸	۲۷۹,۱۲۴,۵۱۷	۳۳,۵۵۸	جمع گمرکات

سهم گمرکات استان کرمان از کل واردات استان در ۶ ماهه ابتدای سال ۱۴۰۰

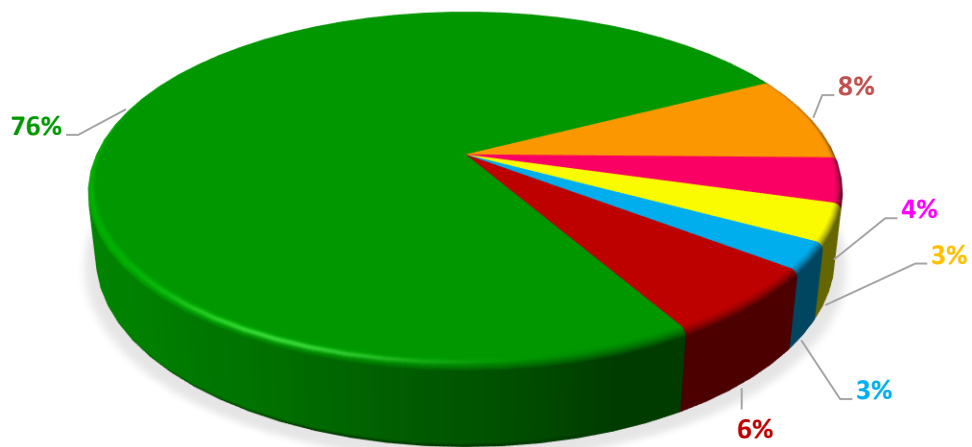


سهم گمرکات استان از کل واردات استان در ۶ ماهه ابتدای سال ۱۳۹۹



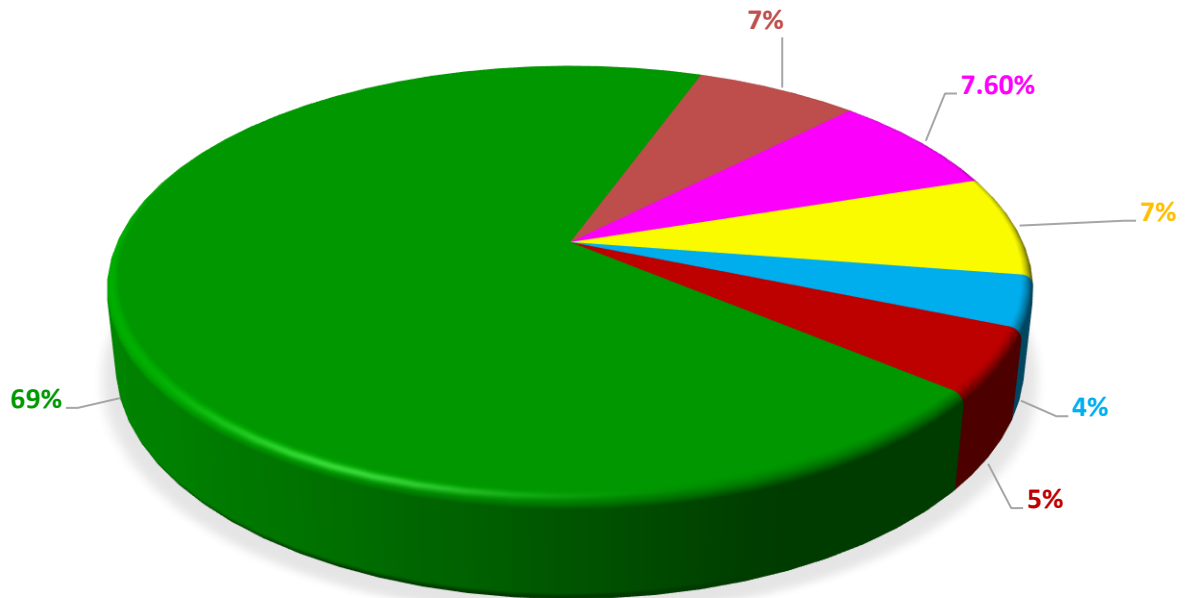
اقلام عمده وارداتی استان کرمان در ۶ ماهه ابتدای سال ۱۴۰۰

- اجزا و قطعات خودرو
- اجزا و قطعات مودم
- سایر اقلام واردات
- سایر لوازم و ماشین الات صنعتی مکانیکی
- لوازم صنعتی و برقی
- سایر



اقلام عمده وارداتی استان کرمان در ۶ ماهه ابتدای سال ۱۳۹۹

- اجزا و قطعات خودرو
- اجزا و قطعات مودم
- سایر اقلام واردات
- سایر لوازم و ماشین آلات صنعتی مکانیکی
- لوازم صنعتی و برقی
- سایر



ریز اقلام وارداتی استان کرمان در شش ماهه سال ۱۴۰۰

ردیف	نام کالا	وزن (تن)	ارزش (هزار ریال)	ارزش (دلار)
۱	اجزا و قطعات خودرو	۱۸,۶۷۲	۸,۸۸۱,۸۹۸,۹۹۲	۲۱۱,۴۷۳,۷۸۵
۲	اجزا و قطعات مودم	۱۱۵	۹۱۹,۸۷۱,۳۸۲	۲۱,۹۰۱,۶۹۹
۳	سایر اقلام واردات	۲,۰۵۸	۴۸۵,۸۳۷,۴۳۳	۱۱,۵۶۷,۵۵۸
۴	سایر لوازم و ماشین آلات صنعتی مکانیکی	۱,۴۲۸	۴۰۵,۱۲۷,۵۰۵	۹,۶۴۵,۸۹۳
۵	لوازم صنعتی و برقی	۹۸۰	۲۹۰,۲۰۶,۱۵۳	۶,۹۰۹,۶۶۹
۶	روغن خوراکی	۷,۴۳۶	۲۱۷,۱۹۷,۱۲۸	۵,۱۷۱,۳۶۰
۷	اجزا و قطعات منفصله کامیون	۶۳۵	۱۸۵,۵۹۱,۲۵۰	۴,۴۱۸,۸۳۹
۸	ماشین آلات راه سازی و کشاورزی	۷۹۳	۱۴۸,۹۸۲,۳۶۵	۳,۵۴۷,۲۰۰
۹	مواد شیمیایی	۶۱۱	۱۰۱,۰۶۹,۲۱۸	۲,۳۷۳,۴۱۱
۱۰	آهن آلات	۶۳۶	۶۵,۷۴۳,۴۱۷	۱,۵۶۵,۳۱۹
۱۱	مواد اولیه پلاستیک	۹۷	۱۵,۰۵۰,۹۸۳	۳۵۸,۳۵۷
۱۲	ماشین آلات صنعت کاغذ و چاپ	۷۰	۶,۱۱۱,۲۹۳	۱۴۵,۵۰۷

۳۹,۳۸۶	۱,۶۵۴,۱۹۲	۲۵	محصولات صنایع شیمیایی	۱۳
۶,۵۳۵	۲۷۴,۴۶۱	۱	ماشین آلات صنعت نساجی و چرم	
۲۷۹,۱۲۴,۵۱۷	۱۱,۷۲۴,۶۱۵,۷۷۲	۳۳,۵۵۸	جمع کل	

۱۰ کشور عمده مبدا واردات استان کرمان

هلند	کره جنوبی	هند	مالزی	ایتالیا	آلمان	ترکیه	عمان	امارات متحده عربی	چین
------	-----------	-----	-------	---------	-------	-------	------	-------------------	-----

منبع: آمار اداره کل گمرکات استان کرمان