



اتاق بازرگانی، صنایع، معادن و کشاورزی کرمان

بخش توسعه بازار و بهبود فضای کسب و کار

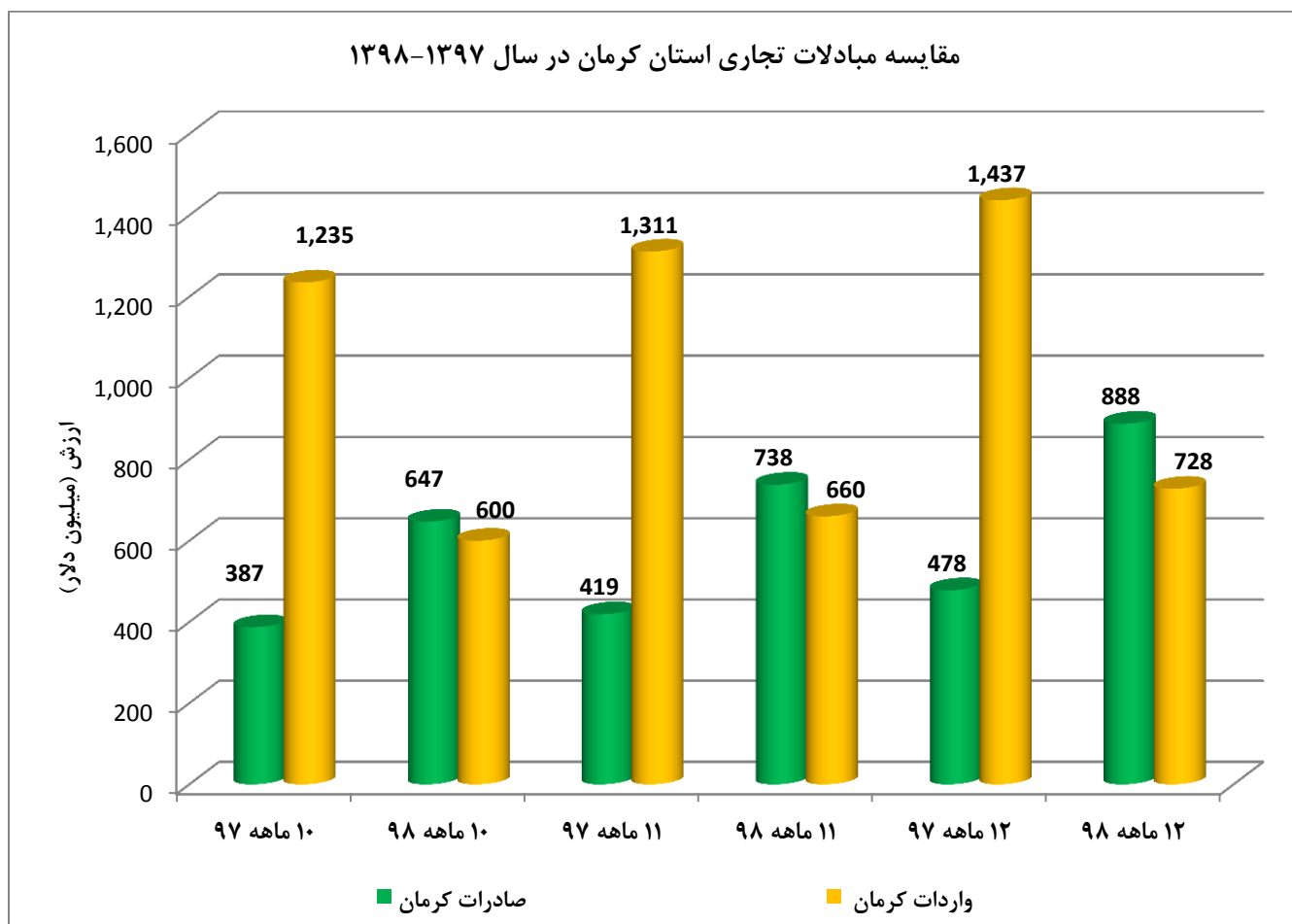
تجارت خارجی استان کرمان

(فروردین ماه ۱۳۹۹، سال ۱۳۹۸ و مقایسه با مدت های مشابه سال قبل)

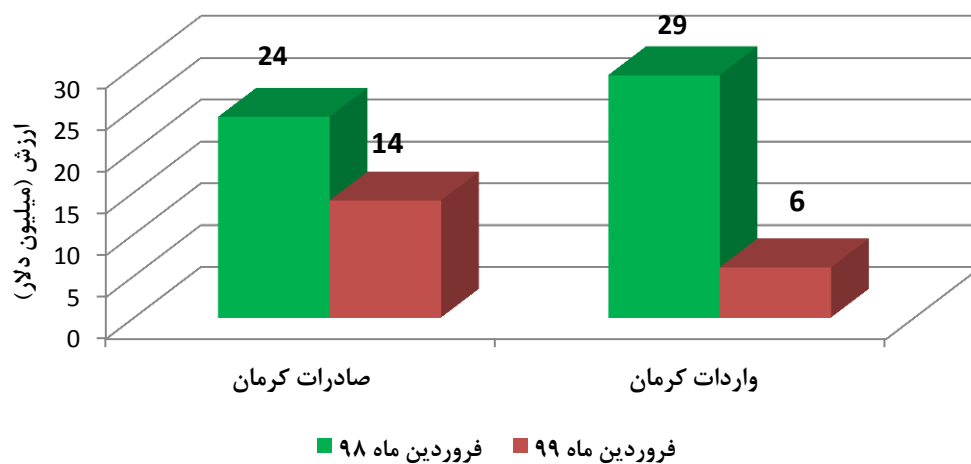
اردیبهشت ماه ۱۳۹۹

۱. مقایسه اجمالی مبادلات تجاری استان کرمان

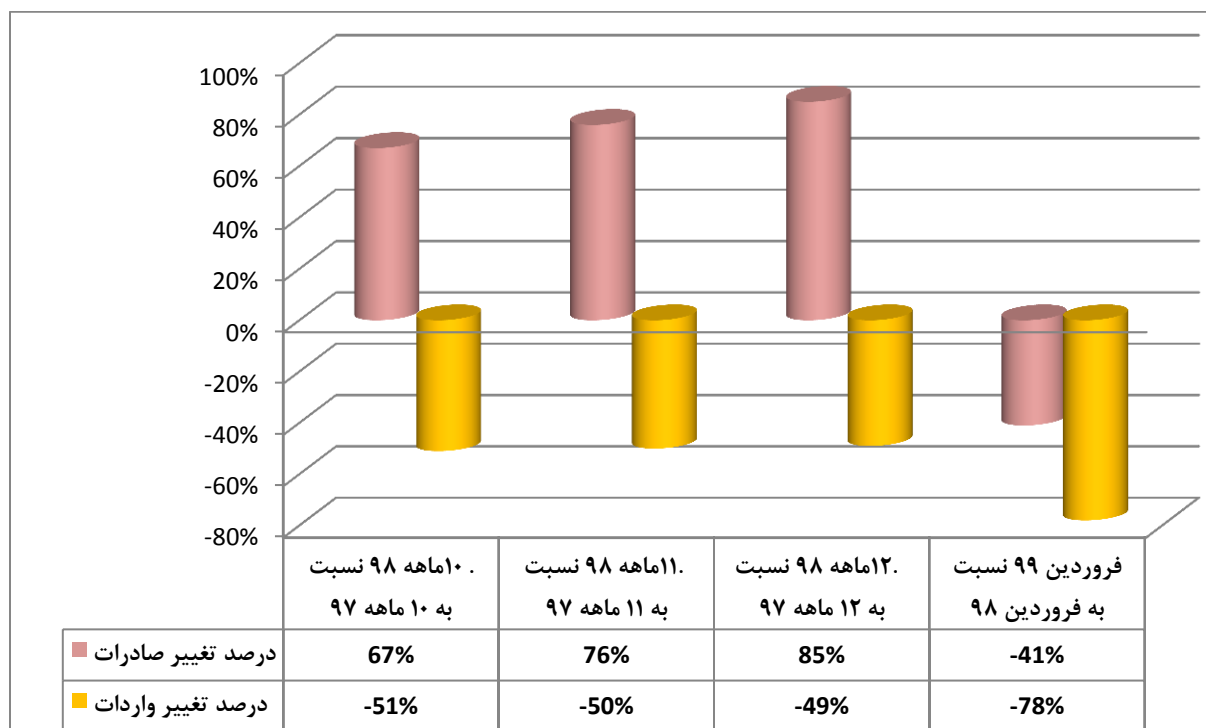
درصد تغییر واردات	درصد تغییر صادرات	تراز تجاری کرمان	واردات کرمان	صادرات	میلیون دلار
-51%	67%	-848	1,235	387	۱۰ ماهه ۹۷
		47	600	647	۱۰ ماهه ۹۸
-50%	76%	-892	1,311	419	۱۱ ماهه ۹۷
		78	660	738	۱۱ ماهه ۹۸
-49%	85%	-959	1,437	478	۱۲ ماهه ۹۷
		160	728	888	۱۲ ماهه ۹۸
-78%	-41%	-5	29	24	فروردین ماه ۹۸
		8	6	14	فروردین ماه ۹۹



مبادلات تجاری استان کرمان در فروردین ماه ۱۳۹۹ و مدت مشابه سال قبل



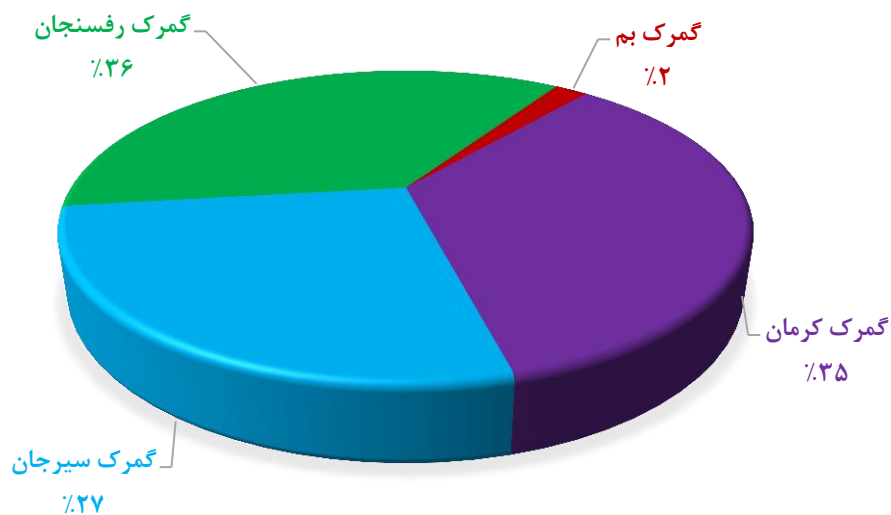
۲. درصد تغییر صادرات و واردات استان در سال ۱۳۹۷-۱۳۹۸ و فروردین ۹۹



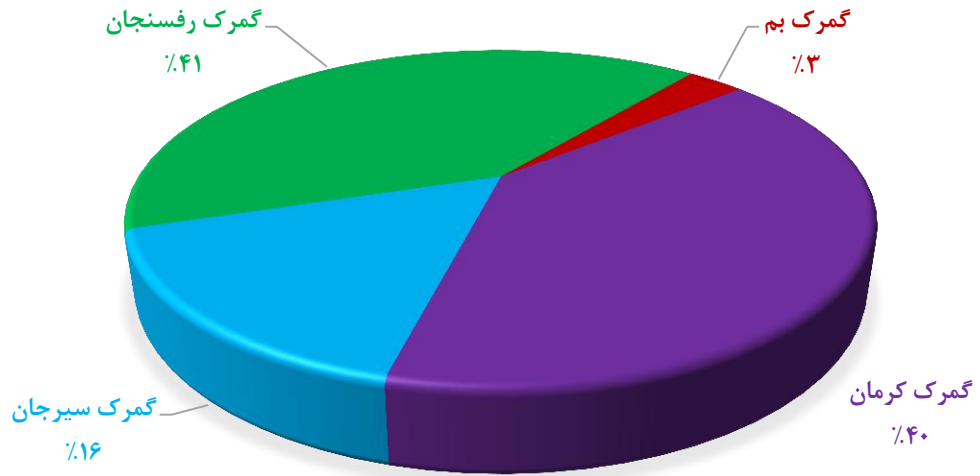
۳. صادرات استان کرمان

درصد تغییر ۹۸ نسبت به ۹۷		سال ۱۳۹۷		سال ۱۳۹۸		صادرات استان کرمان
ارزش	وزن	ارزش دلاری	وزن(تن)	ارزش دلاری	وزن(تن)	
62%	29%	191,659,110	158,598	310,181,490	204,970	گمرک کرمان
211%	116%	77,188,493	12,349	240,256,147	26,731	گمرک سیرجان
64%	32%	195,286,361	138,080	320,514,100	182,257	گمرک رفسنجان
16%	38%	14,788,219	8,240	17,192,339	11,384	گمرک بم
85%	34%	478,922,183	317,267	888,144,076	425,342	جمع گمرکات

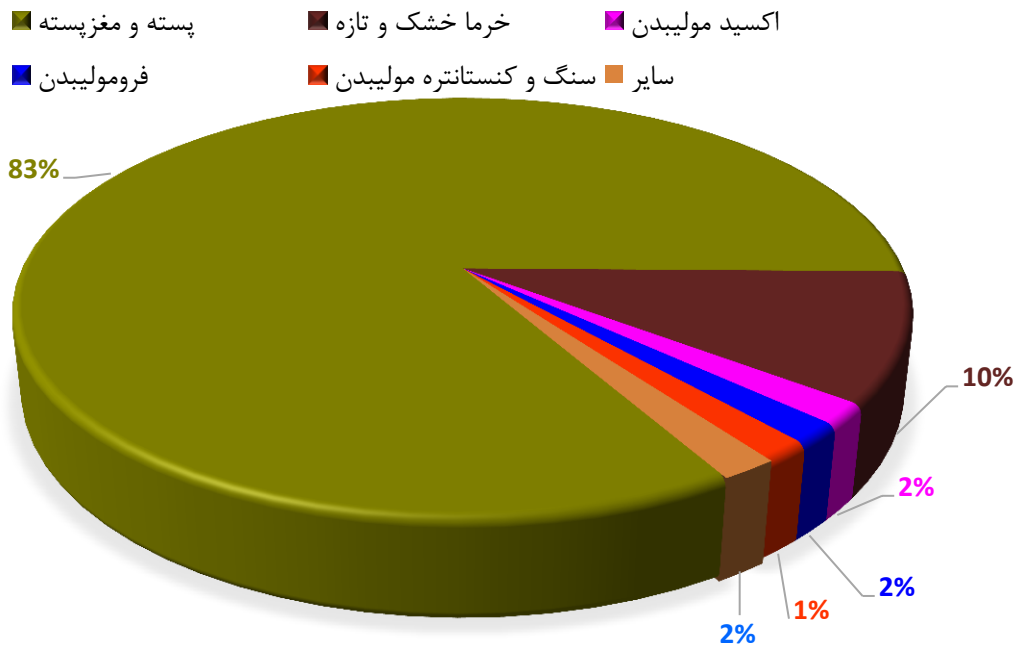
سهم گمرکات استان کرمان از کل صادرات استان در سال ۱۳۹۸



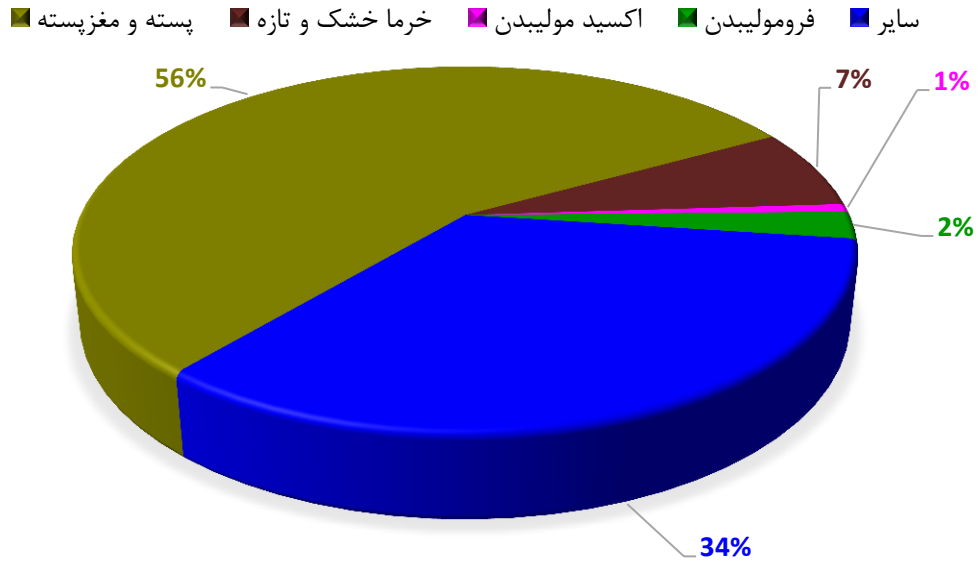
سهم گمرکات استان از کل صادرات استان در سال ۱۳۹۷



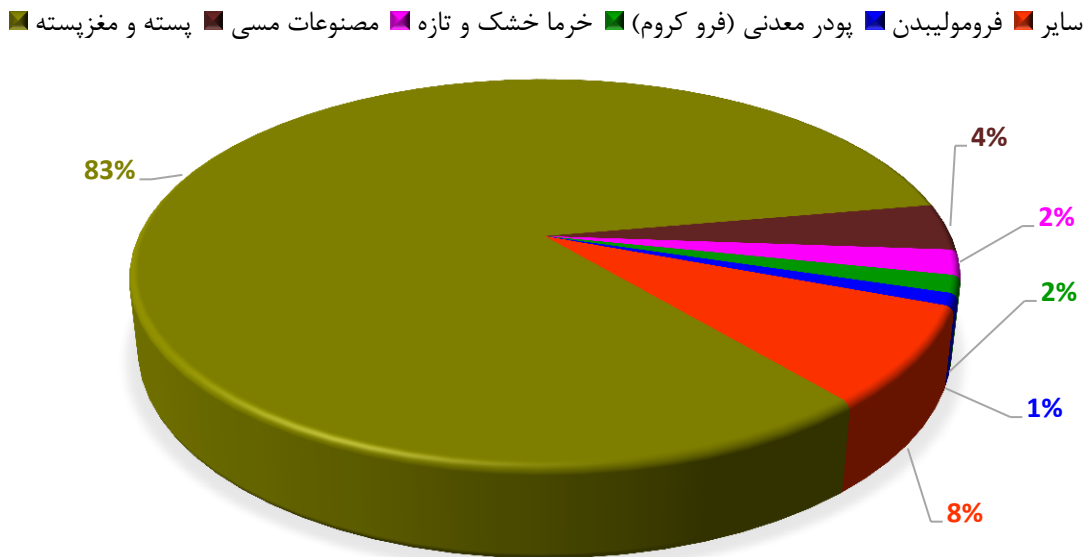
اقلام عمده صادراتی استان کرمان در فروردین ماه ۹۹



اقلام عمده صادراتی استان کرمان در فروردین ۹۸

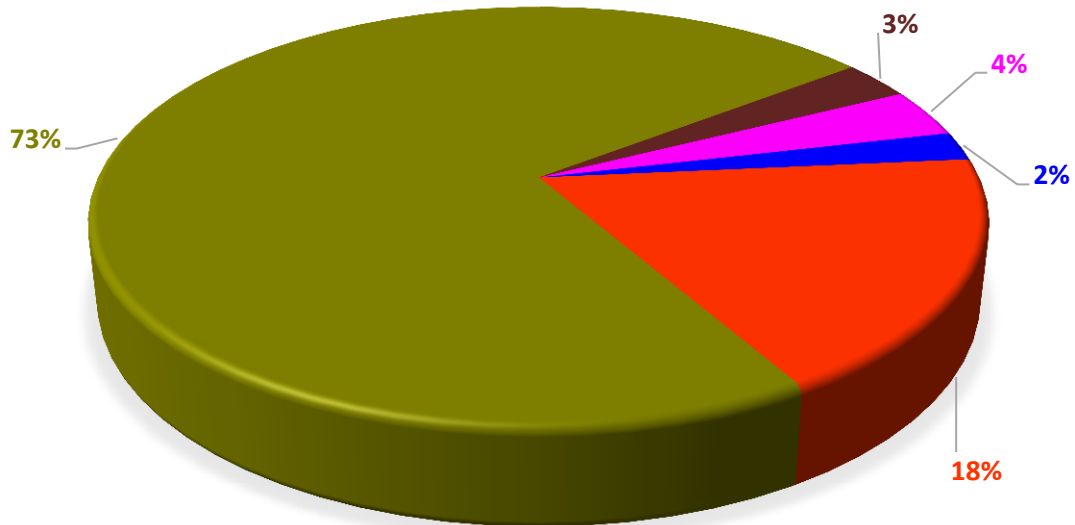


اقلام عمده صادراتی استان کرمان در سال ۱۳۹۸



اقلام عمده صادراتی استان کرمان در سال ۱۳۹۷

سایر ■ فرومولیدن ■ خرما خشک و تازه ■ مصنوعات مسی ■ پسته و مغزپسته



ریز اقلام صادراتی گمرکات کرمان در فروردین ماه ۱۳۹۹

ردیف	نام کالا	وزن (تن)	ارزش (هزار ریال)	ارزش (دلار)
۱	پسته و مغزپسته	۱,۵۳۴	۱,۶۲۷,۵۲۵,۴۲۲	۱۱,۹۳۳,۲۷۷
۲	خرما خشک و تازه	۱,۳۸۱	۱۹۴,۶۱۰,۵۲۷	۱,۴۲۴,۱۰۲
۳	اکسید مولیبدن	۲۰	۳۱,۸۹۷,۱۵۰	۲۳۱,۴۸۶
۴	فرومولیدن	۲۰	۳۰,۴۶۷,۴۶۳	۲۲۳,۷۵۴
۵	سنگ و کنستانتره مولیبدن	۲۰	۲۹,۵۴۲,۸۱۹	۲۱۴,۴۰۰
۶	لبنیات	۲۵۹	۱۵,۸۲۵,۹۱۹	۱۱۶,۰۵۱
۷	مصنوعات مسی	۲۳	۱۲,۵۷۵,۷۰۰	۹۱,۹۸۱
۸	پلی اتیلن	۲۵	۲,۷۰۷,۰۷۶	۱۹,۸۰۰
۹	کاشی و سرامیک	۳۴۶	۲,۱۲۳,۶۰۳	۱۵,۶۲۹
۱۰	وسایل چوبی و مبلمان	۱۵	۱,۴۹۶,۸۴۵	۱۰,۸۶۳
	جمع کل	۳,۶۴۲	۱,۹۴۸,۷۷۲,۵۲۵	۱۴,۲۸۱,۳۴۲

ریز ارقام صادراتی گمرکات کرمان در یازده ماهه سال ۱۳۹۸

ردیف	نام کالا	وزن (تن)	ارزش (هزار ریال)	ارزش (دلار)
1	پسته و مغز پسته	57,477	55,489,269,316	622,699,754
2	مصنوعات مسی	5,382	1,595,012,459	19,265,571
3	خرما خشک و تازه	10,096	1,216,807,502	16,242,983
4	پودر معدنی (فرو کروم)	13,373	1,242,416,717	11,842,330
5	فرومولیبدن	364	461,013,470	8,591,422
6	اکسید مولیبدن	307	380,477,729	6,825,147
7	سیمان	144,761	316,448,284	5,717,475
8	کاشی و سرامیک	111,205	1,660,964,945	5,358,037
9	لبنیات	3,671	167,136,520	3,469,592
10	پلی اتیلن	1,458	173,284,657	3,257,728
11	مشتقات نفتی	5,200	342,805,149	2,924,165
12	سایر محصولات معدنی	3,456	324,401,743	2,786,176
13	خشکبار	335	141,511,431	2,677,786
14	آنغوزه	64	153,624,572	2,506,698
15	آهن آلات	5,041	96,084,289	2,286,864
16	سنگ و کنستانتره مولیبدن	209	238,728,030	2,173,342
17	محصولات پلاستیکی و ملامین	970	153,170,779	1,603,202
18	سایر کالاها	1,476	85,752,613	1,325,587
19	فرش ماشینی	82	69,370,336	1,270,187

1,187,426	93,454,306	1,592	سایر مصنوعات فلزی	20
1,166,781	72,877,751	407	لوازم صنعتی و برقی	21
1,010,373	97,773,636	144	مس به صورت شمش	22
992,224	91,428,653	899	گلاب و سایر عرقیات	23
929,678	75,685,480	895	کیوی	24
886,038	86,249,653	502	شکلات و همانند آن	25
809,302	33,990,699	287	سیر	26
752,479	83,972,260	1,360	سایر محصولات شیمیایی	27
752,247	97,782,781	719	سایر مواد غذایی	28
710,938	62,212,134	383	سایر میوه های خشک	29
695,511	53,072,373	226	انواع چسب	30
624,306	63,959,309	636	سایر میوه های تازه	31
463,390	49,002,412	149	سایر کالاهای کشاورزی	32
435,362	25,176,546	196	سایر کالاهای صنعتی	33
412,737	42,392,921	655	وسایل چوبی و مبلمان	34
409,473	20,960,119	81	تخمه و انواع آن	35
364,629	28,116,826	207	موکت	36
350,576	14,789,081	197	گرانول	37
272,505	11,445,194	111	نانو کامپوندمستریج گرانول	38
217,911	9,152,231	16	داروهای آماده	39
217,851	9,149,760	15	داروهای دامی	40

197,425	8,351,855	12	ماشین آلات کشاورزی	41
156,028	16,906,429	107	انواع شیرینی	42
147,933	6,213,177	10	زرشک	43
116,627	12,548,046	80	سایر محصولات کشاورزی	44
100,180	10,468,293	100	شکر	45
97,619	4,100,000	38	روغن خوراکی	46
94,308	3,960,917	26	نانوگرانول پلی پروپیلن	47
90,616	11,041,963	90	قند	48
88,754	3,727,680	10	عصاره و پودر شیرین بیان	49
88,315	8,355,893	328	زعفران	50
76,440	8,399,223	64	آبمیوه و کنستاتره	51
73,683	6,971,492	37	اشیای پلی اتیلنی	52
70,606	7,793,631	82	پشم و کرک	53
63,286	2,658,021	0	سایر صنایع دستی	54
62,300	6,402,332	35	سایر محصولات پتروشیمی	55
51,901	3,733,897	26	چمن مصنوعی	56
44,255	1,858,709	25	گوجه گلخانه ای	57
32,466	1,363,552	6	حنا، سدر	58
24,192	2,621,397	20	پروپیلن	59
23,200	2,536,920	16	بادام و مغز بادام	60
19,596	823,017	7	نخود و انواع بنشن	61

19,300	1,826,063	19	روغن، گریس	62
18,500	1,931,752	7	سایر گیاهان دارویی و صنعتی	63
17,727	1,959,414	9	رنگ و رزین	64
13,545	568,969	1	تایر و تیوپ	65
10,658	1,114,921	24	کاغذ و مقوا	66
4,312	510,157	4	ساندویچ پانل سقفی	67
3,750	354,805	1	پی وی سی	68
2,226	93,491	0	پرینتر	69
2,073	87,052	0	چرم	70
44	5,082	3	سایر مصالح ساختمانی	71
738,297,647	65,570,212,813	375,788	جمع کل	

ریز اقلام صادراتی گمرکات کرمان در سال ۱۳۹۸

ردیف	نام کالا	وزن (تن)	ارزش (هزار ریال)	ارزش دلاری
1	پسته و مغز پسته	69,824	70,740,594,443	740,330,579
2	مصنوعات مسی	7,874	3,506,041,044	34,604,618
3	خرما خشک و تازه	12,428	1,533,091,771	18,638,577
4	پودر معدنی (فرو کروم)	14,858	1,398,540,974	13,010,555
5	فرومولیبدن	404	517,025,101	9,047,218

7,947,573	524,952,101	407	اکسید مولیبدن	6
7,472,505	988,650,794	123	نانو کامپوند مستریج گرانول	7
6,193,620	376,120,016	161,987	سیمان	8
5,832,180	1,723,487,337	120,778	کاشی و سرامیک	9
4,263,242	508,354,917	7,489	مشتقات نفتی	10
3,716,831	198,561,170	4,080	لبنیات	11
3,588,644	213,384,244	1,770	پلی اتیلن	12
2,944,806	207,901,820	86	آنگوزه	13
2,786,176	324,401,743	3,456	سایر محصولات معدنی	14
2,714,996	146,378,648	356	خشکبار	15
2,387,742	266,229,761	229	سنگ و کنستانتره مولیبدن	16
2,286,864	96,084,289	5,041	آهن آلات	17
1,619,124	155,159,509	994	محصولات پلاستیکی و ملامین	18
1,358,000	89,825,956	1,495	سایر کالاها	19
1,270,187	69,370,336	82	فروش ماشینی	20
1,191,236	93,952,669	1,593	سایر مصنوعات فلزی	21
1,166,781	72,877,751	407	لوازم صنعتی و برقی	22
1,110,723	97,936,402	1,136	کیوی	23
1,048,399	98,307,544	914	گلاب و سایر عرقیات	24

1,010,373	97,773,636	144	مس به صورت شمش	25
965,868	126,120,189	840	سایر مواد غذایی	26
886,038	86,249,653	502	شکلات و همانند آن	27
809,302	33,990,699	287	سیر	28
760,816	61,078,575	288	انواع چسب	29
755,840	84,403,409	1,440	سایر محصولات شیمیایی	30
752,658	67,596,340	395	سایر میوه های خشک	31
624,306	63,959,309	636	سایر میوه های تازه	32
463,390	49,002,412	149	سایر کالاهای کشاورزی	33
440,723	25,047,744	93	تخمه و انواع آن	34
435,362	25,176,546	196	سایر کالاهای صنعتی	35
419,636	35,008,157	283	موکت	36
412,737	42,392,921	655	وسایل چوبی و مبلمان	37
351,416	14,889,266	208	گرانول	38
217,911	9,152,231	16	داروهای آماده	39
217,851	9,149,760	15	داروهای دامی	40
197,425	8,351,855	12	ماشین آلات کشاورزی	41
187,016	23,651,468	186	قند	42
157,067	7,461,987	12	زرشک	43

156,028	16,906,429	107	انواع شیری	44
116,627	12,548,046	80	سایر محصولات کشاورزی	45
111,714	14,462,573	74	کشمش و انواع آن	46
100,180	10,468,293	100	شکر	47
97,619	4,100,000	38	روغن خوراکی	48
94,308	3,960,917	26	نانوگرانول پلی پروپیلن	49
88,754	3,727,680	10	عصاره و پودر شیرین بیان	50
88,315	8,355,893	328	زعفران	51
76,440	8,399,223	64	آبمیوه و کنسانتره	52
73,683	6,971,492	37	اشیای پلی اتیلنی	53
70,606	7,793,631	82	پشم و کرک	54
63,286	2,658,021	0.0480	سایر صنایع دستی	55
62,300	6,402,332	35	سایر محصولات پتروشیمی	56
61,871	4,922,999	29	چمن مصنوعی	57
44,255	1,858,709	25	گوجه گلخانه ای	58
41,745	5,460,413	17	لوازم یدکی خودروی سواری تزئینی	59
32,466	1,363,552	6	حنا، سدر	60
24,192	2,621,397	20	پروپیلن	61

23,200	2,536,920	16	بادام و مغز بادام	62
20,677	970,771	8	نخود و انواع بنشن	63
19,300	1,826,063	19	روغن، گریس	64
18,500	1,931,752	7	سایر گیاهان دارویی و صنعتی	65
18,338	2,042,341	10	رنگ و رزین	66
13,545	568,969	1	تایر و تیوپ	67
10,658	1,114,921	24	کاغذ و مقوا	68
10,466	1,299,549	11	ساندویچ پانل سقفی	69
3,750	354,805	1	پی وی سی	70
2,226	93,491	0	پرینتر	71
2,073	87,052	0	چرم	72
44	5,082	3	سایر مصالح ساختمانی	73
888,144,076	84,953,499,809	425,343	جمع کل	

ریزاقلام صادراتی گمرکات کرمان در سال ۱۳۹۲

ردیف	نام کالا	وزن (تن)	ارزش (هزار ریال)	ارزش دلاری
1	پسته و مغزپسته	34,437	16,547,092,119	349,296,909
2	خرما خشک و تازه	10,199	1,601,671,991	17,880,583
3	کاشی و سرامیک	104,934	904,905,983	17,537,839
4	مصنوعات مسی	4,783	707,837,502	14,351,038
5	فرومولیدن	698	445,547,722	10,585,052
6	تایر و تیوپ	2,231	378,660,286	8,921,276
7	لبنیات	5,263	307,594,223	7,340,783
8	سیمان	128,707	233,139,895	5,582,225
9	سایر کالاها	4,766	364,612,751	5,135,101
10	سنگ و کنستانتره مولیدن	482	243,115,134	4,830,656
11	سایر محصولات معدنی	4,875	403,072,849	4,731,596
12	پلی اتیلن	434	117,691,217	2,646,553
13	اشیای پلی اتیلنی	170	107,311,500	2,543,250
14	لوازم صنعتی و برقی	222	113,845,312	2,468,791
15	محصولات پلاستیکی و ملامین	663	111,173,016	2,179,138
16	سایر مصنوعات فلزی	3,718	176,677,718	2,162,479
17	مس به صورت شمش	255	102,189,350	1,513,274

1,272,989	59,809,665	315	موکت	18
1,190,072	50,253,830	215	فویل آلومینیوم	19
1,145,049	57,292,125	451	گلاب و سایر عرقیات	20
1,127,381	48,532,551	321	تخمه و انواع آن	21
1,113,852	46,920,247	37	انغوزه	22
1,090,185	45,787,761	60	اکسید مولیبدن	23
1,061,222	59,701,433	408	سایر میوه های خشک	24
899,493	37,780,369	227	خشکبار	25
893,950	37,545,904	6	سایر صنایع دستی	26
788,459	33,323,225	311	انواع چسب	27
681,432	28,787,526	1,942	کاغذ و مقوا	28
592,470	24,469,907	1,372	شکر	29
544,158	22,859,621	27	سایر گیاهان دارویی و صنعتی	30
421,400	21,524,152	600	سایر محصولات شیمیایی	31
419,963	23,632,436	44	بادام و مغز بادام	32
406,903	17,089,941	393	کیوی	33
354,384	14,895,566	859	آهن آلات	34
350,888	14,766,917	412	پشم و کرک	35
334,497	14,129,280	52	انواع البسه	36
328,079	26,308,968	153	شکلات و همانند آن	37

318,507	27,554,041	98	لوازم یدکی وسایط نقلیه موتوری	38
297,532	25,716,108	107	سایر کالاهای کشاورزی	39
270,634	11,470,921	135	روغن خوراکی	40
258,017	21,987,210	130	وسایل چوبی و مبلمان	41
248,274	10,427,519	109	پروپیلن	42
240,197	10,125,591	193	گرانول	43
215,946	9,698,364	34	داروهای آماده	44
208,199	8,746,648	26	فروش ماشینی	45
172,359	37,502,448	455	سایر محصولات پتروشیمی	46
162,333	7,584,121	42	سایر مواد غذایی	47
156,231	6,561,695	56	نخود و انواع بنشن	48
143,848	12,842,957	101	پودر معدنی	49
131,700	5,579,451	147	گرانول پی وی سی	50
128,270	6,326,995	23	سایر کالاهای صنعتی	51
120,048	7,157,627	68	کشمش و انواع آن	52
108,732	4,566,768	8	سبزیجات خشک کرده	53
97,230	4,083,660	40	نوشابه های غیرالکلی	54
88,704	373,266	40	نانو گرانول پلی پروپیلن	55
81,079	3,405,298	9	ماشین آلات کشاورزی	56
77,926	3,272,902	11	وازلین	57

76,850	3,299,344	11	سایر لوازم و ماشین آلات صنعتی مکانیکی	58
69,017	6,093,406	23	سنگ ساختمانی کار شده	59
62,061	2,606,552	5	زرشک	60
52,200	4,527,985	44	آبمیوه و کنسنتره	61
52,193	2,192,087	12	نخ و انواع آن	62
42,005	1,827,218	5	خودرو سواری	63
40,337	1,694,165	22	گوجه فرنگی گلخانه ای	64
39,829	1,672,834	33	چینی	65
35,937	1,509,354	13	سم کشاورزی	66
35,700	1,499,400	51	کامپیوتر pc	67
35,200	1,483,434	22	نانو کامپوند مستریج گرانول	68
34,551	1,451,142	25	رنگ و رزین	69
33,600	1,481,424	11	ورق گالوانیزه	70
16,680	700,547	13	انواع شیرینی	71
14,824	622,599	2	چمن مصنوعی	72
10,810	454,020	46	هندوانه	73
9,488	398,486	2	کفش و دمپایی غیر چرمی	۷۴
3,244	280,638	52	سایر مصالح ساختمانی	۷۵
3,000	126,000	1	سایر محصولات کشاورزی	۷۶

2,673	114,324	1	حناء سدر	۷۷
2,254	94,652	0	پی وی سی	۷۸
593	24,888	0	سرکه	۷۹
5	407	0	سایر میوه های تازه	۸۰
478,922,183	23,810,688,488	317,268	جمع کل	

عمده بازارهای هدف صادراتی استان کرمان در سال ۱۳۹۸

ارزش (دلار)	عمده کشورهای مقصد صادراتی استان کرمان	ردیف	ارزش (دلار)	عمده کشورهای مقصد صادراتی استان کرمان	ردیف
11,836,975	اردن	۱۱	125,829,799	چین	۱
10,372,021	قرقیزستان	۱۲	79,524,971	ترکیه	۲
10,323,136	قزاقستان	۱۳	71,999,504	امارات متحده عربی	۳
9,929,385	جمهوری عربی سوریه	۱۴	71,410,028	آلمان	۴
9,844,962	کویت	۱۵	58,811,868	عراق	۵
8,662,620	لبنان	۱۶	55,565,866	هند	۶
6,100,450	افغانستان	۱۷	36,100,816	پاکستان	۷
5,932,390	گرجستان	۱۸	31,018,962	فدراسیون روسیه	۸
5,890,502	تایلند	۱۹	26,440,724	ایتالیا	۹
5,116,535	قطر	۲۰	17,732,884	هنگ کنگ	۱۰

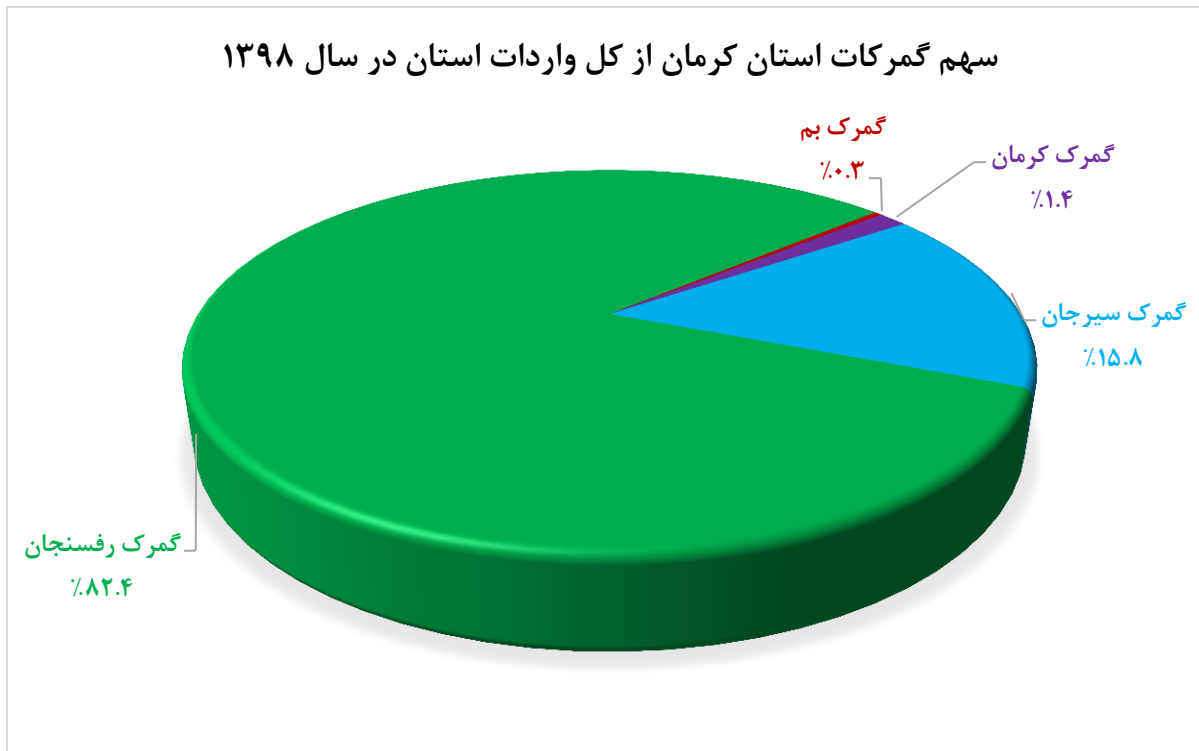
عمده بازاریهای هدف صادراتی استان کرمان در سال ۱۳۹۷

ردیف	عمده کشورهای مقصد صادراتی استان کرمان	ارزش (دلار)	ردیف	عمده کشورهای مقصد صادراتی استان کرمان	ارزش (دلار)
۱	عراق	55,512,345	۱۱	قزاقستان	7,151,265
۲	امارات متحده عربی	53,055,958	۱۲	گرجستان	6,635,891
۳	هند	50,399,292	۱۳	ایتالیا	6,512,148
۴	پاکستان	46,776,216	۱۴	کویت	6,508,791
۵	آلمان	39,941,765	۱۵	اسلواکی	5,844,543
۶	ترکیه	17,012,248	۱۶	هنگ کنگ	5,769,846
۷	فدراسیون روسیه	14,770,256	۱۷	لبنان	5,538,780
۸	چین	12,884,204	۱۸	ویتنام	4,815,005
۹	افغانستان	12,574,641	۱۹	اردن	4,372,292
۱۰	ارمنستان	10,002,480	۲۰	فرانسه	4,102,166

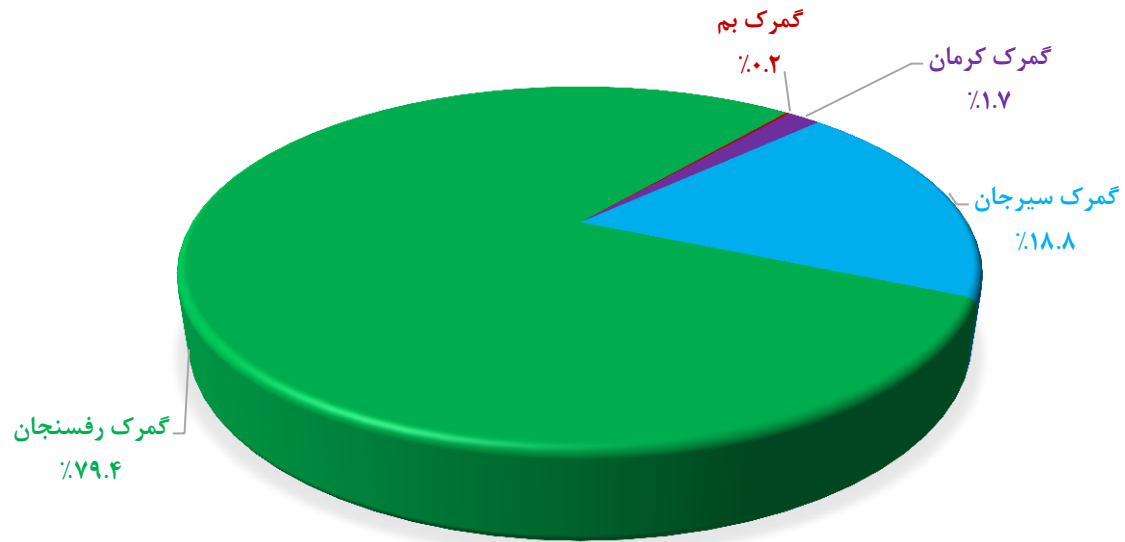
۴. واردات استان کرمان

درصد تغییر ۹۸ نسبت به ۹۷		سال ۱۳۹۷		سال ۱۳۹۸		واردات استان کرمان
ارزش	وزن	ارزش دلاری	وزن (تن)	ارزش دلاری	وزن (تن)	
-59%	-39%	24,386,501	4,443	10,102,274	2,721	گمرک کرمان
-57%	-23%	269,880,449	23,549	115,402,247	18,155	گمرک سیرجان
-47%	-74%	1,140,442,322	261,518	600,248,450	68,773	گمرک رفسنجان

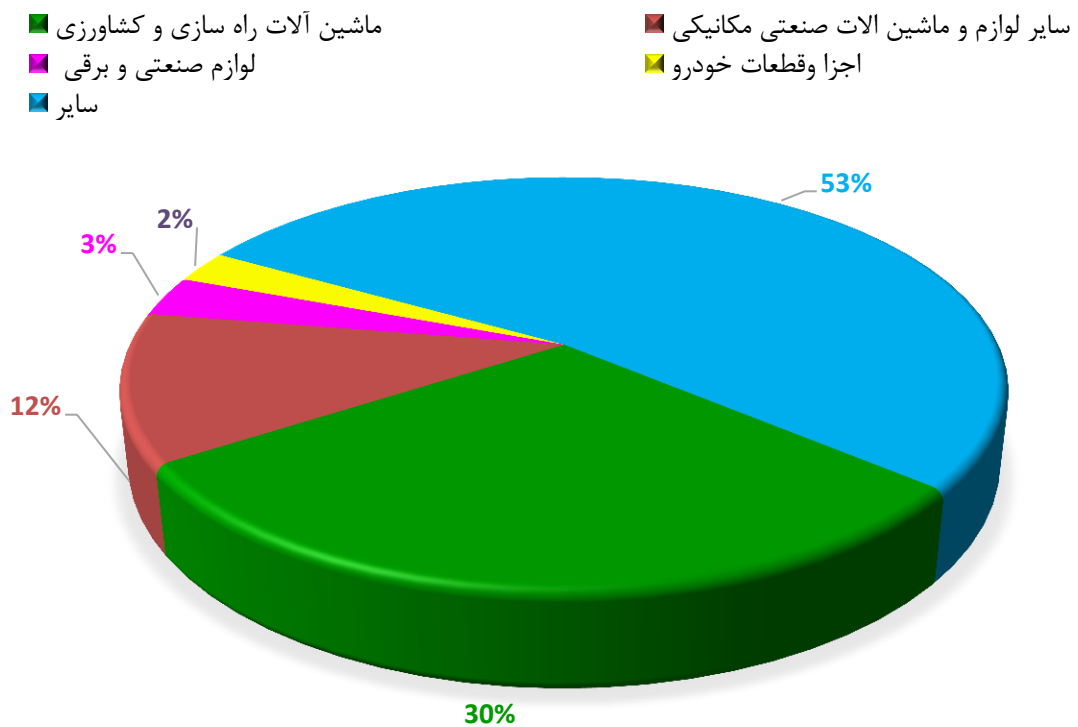
100%	100%	2,300,559	185	2,489,820	11,415	گمرک بم
-49%	-65%	1,437,009,832	289,695	728,242,791	101,064	جمع گمرکات



سهم گمرکات استان از کل واردات استان در سال ۱۳۹۷

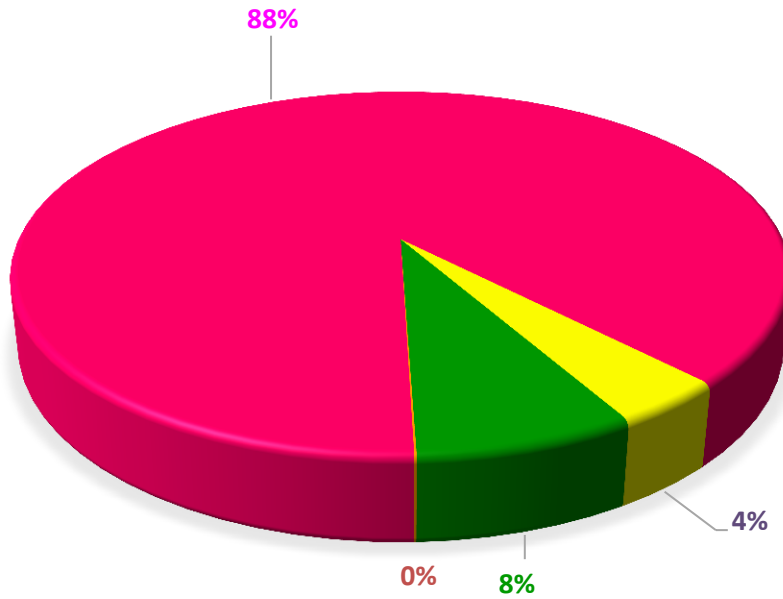


اقدام عمده وارداتی استان کرمان در فروردین ماه ۹۹



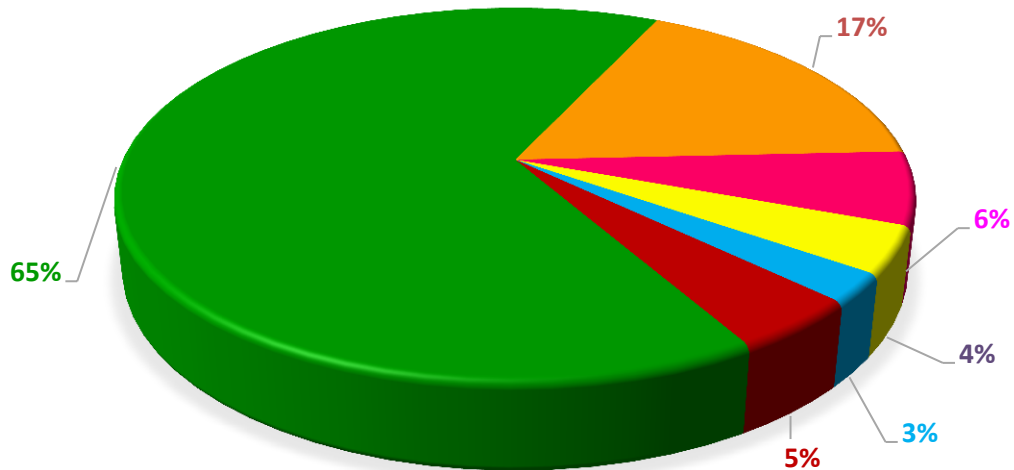
اقلام عمده وارداتی استان کرمان در فروردین ماه ۹۸

سایر لوازم و ماشین الات صنعتی مکانیکی لوازم صنعتی و برقی اجزا و قطعات خودرو سایر

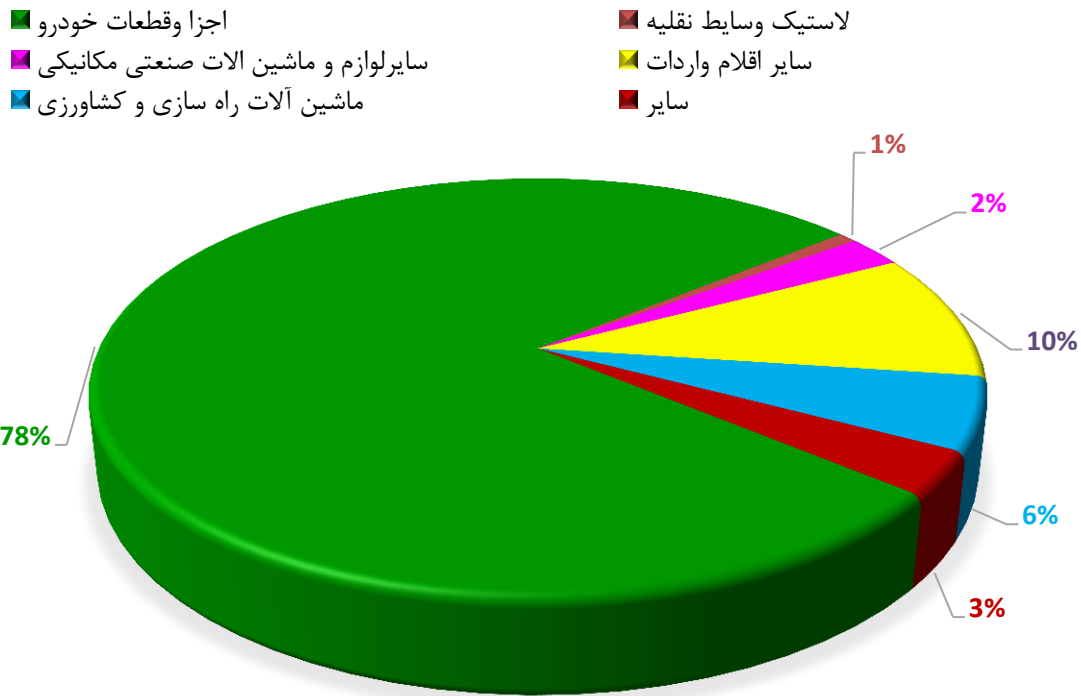


اقلام عمده وارداتی استان کرمان در سال ۱۳۹۸

اجزا و قطعات خودرو لاستیک وسایط نقلیه سایر لوازم و ماشین الات صنعتی مکانیکی سایر اقلام واردات ماشین آلات راه سازی و کشاورزی سایر



اقلام عمده وارداتی استان کرمان در سال ۱۳۹۷



ریز اقلام وارداتی گمرکات کرمان در فروردین ماه ۹۹

ردیف	نام کالا	وزن (تن)	ارزش (هزار ریال)	ارزش (دلار)
1	سایر اقلام واردات	215	132,571,589	3,156,466
2	ماشین آلات راه سازی و کشاورزی	133	78,297,537	1,864,227
3	سایر لوازم و ماشین آلات صنعتی مکانیکی	99	30,759,895	732,379
4	لوازم صنعتی و برقی	23	8,287,033	197,310
5	اجزا و قطعات خودرو	8	6,633,865	157,949
6	آهن آلات	48	5,076,200	120,862
7	شکر	247	1,553,599	36,990
	جمع کل	773	263,179,718	6,266,183

ریزاقلام وارداتی گمرکات کرمان در سال ۱۳۹۸

ردیف	نام کالا	وزن (تن)	ارزش (هزار ریال)	ارزش دلاری
1	اجزا و قطعات خودرو	51,991	19,950,709,833	475,537,357
2	لاستیک وسایط نقلیه	15,406	5,287,296,382	125,963,070
3	سایر لوازم و ماشین آلات صنعتی مکانیکی	3,850	1,931,808,507	45,993,115
4	سایر اقلام واردات	5,307	1,239,701,080	29,516,691
5	ماشین آلات راه سازی و کشاورزی	1,360	760,449,019	18,105,928
6	لوازم صنعتی و برقی	1,819	565,402,881	13,411,972
7	آهن آلات	2,531	271,518,606	6,464,730
8	اجزا و قطعات مودم	2,267	168,506,430	4,012,057
9	الیاف اکریلیک	885	82,341,534	1,960,513
10	مواد اولیه پلاستیک	766	71,911,560	1,712,181
11	مواد شیمیایی	11,110	70,776,491	1,685,156
12	انواع نخ غیر پنبه ای	385	67,255,405	1,601,319
13	شکر	3,093	49,970,453	1,189,773
14	ماشین آلات صنعت کاغذ و چاپ	76	15,416,155	367,051
15	ساندویچ پنل سقفی	80	10,908,859	259,735
16	ماشین آلات صنعت نساجی و چرم	31	9,533,038	226,977
17	محصولات صنایع شیمیایی	43	5,704,003	135,810
18	کود شیمیایی	49	2,872,662	68,397

30,960	1,300,320	14	کاغذ مقوا	19
728,242,791	30,563,383,219	101,064	جمع کل	

رین اقلام وارداتی گمرکات کرمان در سال ۱۳۹۲

ردیف	نام کالا	وزن (تن)	ارزش (هزار ریال)	ارزش دلاری
1	اجزا و قطعات خودرو	129,495	48,387,869,614	1,120,551,522
2	سایر اقلام واردات	10,777	6,201,161,588	141,019,897
3	ماشین آلات راه سازی و کشاورزی	2,651	3,143,289,893	80,887,980
4	سایر لوازم و ماشین آلات صنعتی مکانیکی	2,822	1,447,611,918	34,983,860
5	لوازم صنعتی و برقی	3,927	730,709,889	18,528,098
6	لاستیک وسایط نقلیه	127,654	11,291,614,481	11,295,251
7	خودرو سواری	2,962	340,141,287	8,744,757
8	الیاف اکریلیک	2,353	250,042,735	5,928,802
9	آهن آلات	2,425	233,794,749	5,818,077
10	محصولات صنایع شیمیایی	1,429	133,618,714	3,181,812
11	مواد اولیه پلاستیک	789	89,392,359	2,136,751
12	مواد شیمیایی	558	39,367,706	973,013
13	ماشین آلات صنعت کاغذ و چاپ	71	17,143,092	915,593
14	شکر	1,462	25,552,080	608,383
15	انواع نخ غیر پنبه ای	138	17,053,209	418,723

254,089	10,671,747	80	ساندویچ پنل سقفی	16
196,473	8,251,876	15	کاغذ مقوا	17
196,323	8,245,547	16	روغن گریس	18
194,539	8,170,640	23	ماشین آلات صنعت نساجی و چرم	19
101,333	4,255,992	19	محصولات دارویی	۲۰
37,941	1,231,138	20	گاز مایع	۲۱
31,952	1,036,460	10	لیفتراک	۲۲
4,663	175,731	1	چوب و اشیاء چوبی	۲۳
1,437,009,832	72,390,402,444	289,696	جمع کل	

عمده بازاریهای هدف وارداتی استان کرمان در سال ۱۳۹۸

ارزش (دلار)	عمده کشورهای مبدا وارداتی استان کرمان	ردیف	ارزش (دلار)	عمده کشورهای مبدا وارداتی استان کرمان	ردیف
1,205,079	هند	۱۱	497,470,308	چین	۱
1,096,456	اندونزی	۱۲	25,253,517	جمهوری کره	۲
965,489	بلژیک	۱۳	20,354,544	آلمان	۳
565,305	فرانسه	۱۴	18,807,675	امارات متحده عربی	۴
509,535	استرالیا	۱۵	7,501,257	ترکیه	۵
456,138	روسیه سفید (بلوروس)	۱۶	2,873,198	جمهوری اسلامی ایران	۶
437,952	آفریقای جنوبی	۱۷	2,507,159	تایوان	۷

388,528	مالزی	۱۸	1,477,970	ایتالیا	۸
346,828	ایالات متحده آمریکا	۱۹	1,475,014	برزیل	۹
250,103	ژاپن	۲۰	1,262,334	هلند	۱۰

عمده بازرهای مبدا وارداتی استان کرمان در سال ۱۳۹۷

ردیف	عمده کشورهای مبدا وارداتی استان کرمان	ارزش (دلار)	ردیف	عمده کشورهای مبدا وارداتی استان کرمان	ارزش (دلار)
۱	چین	1,452,772,649	۱۱	ایتالیا	1,220,604
۲	جمهوری کره	206,327,787	۱۲	جمهوری چک	1,025,285
۳	ترکیه	43,374,194	۱۳	هلند	959,886
۴	آلمان	16,343,364	۱۴	ویتنام	715,834
۵	امارات متحده عربی	10,770,476	۱۵	برزیل	608,383
۶	تایوان	4,592,828	۱۶	فرانسه	581,792
۷	اتریش	3,987,254	۱۷	فنلاند	526,291
۸	ایالات متحده آمریکا	2,951,973	۱۸	اسلوونی	455,486
۹	روسیه سفید (بلاروس)	2,578,646	۱۹	اسپانیا	428,052
۱۰	ژاپن	2,138,664	۲۰	آفریقای جنوبی	396,627

منبع:

✓ آمار اداره کل گمرکات استان کرمان