



اتاق بازرگانی، صنایع، معادن و کشاورزی کرمان

بخش توسعه بازار و بهبود فضای کسب و کار

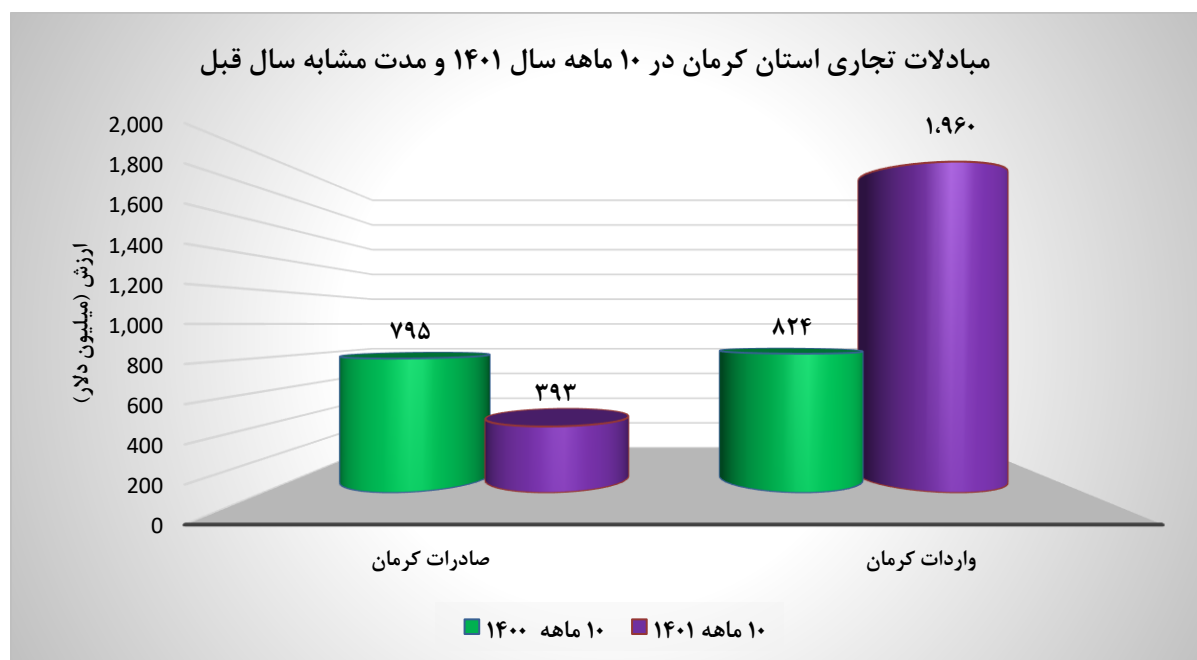
## تجارت خارجی استان کرمان

( ۱۰ ماهه سال ۱۴۰۱ و مقایسه با مدت مشابه سال قبل )

بهمن ماه ۱۴۰۱

## ۱. مقایسه اجمالی مبادلات تجاری استان کرمان

عنوان	صادرات (میلیون دلار)	واردات (میلیون دلار)	تراز تجاری (میلیون دلار)	درصد تغییر صادرات	درصد تغییر واردات
۱۰ ماهه ۱۴۰۱	۳۹۳	۱,۹۶۰	-۱,۵۶۷	%-۵۱	% ۱۳۸
۱۰ ماهه ۱۴۰۰	۷۹۵	۸۲۴	-۲۹		

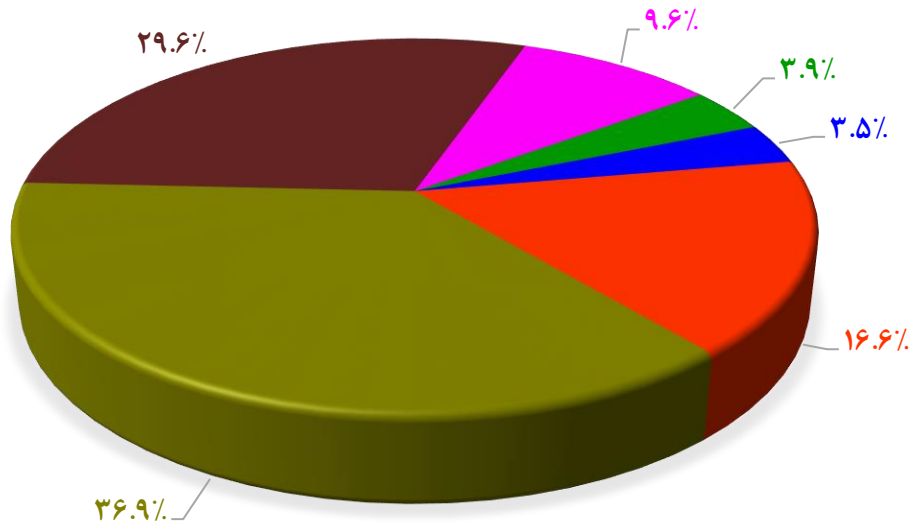


## ۲. صادرات استان کرمان

ماه	۱۰ ماهه ۱۴۰۱		۱۰ ماهه ۱۴۰۰		درصد تغییر
	وزن (تن)	ارزش دلاری	وزن (تن)	ارزش دلاری	
جمع گمرکات استان (کرمان، سیرجان، رفسنجان و بم)	۲۶۹,۱۱۱	۳۹۳,۰۹۳,۷۰۸	۳۳۷,۶۵۸	۷۹۵,۳۰۸,۶۱۵	%-۵۱ / %-۲۰

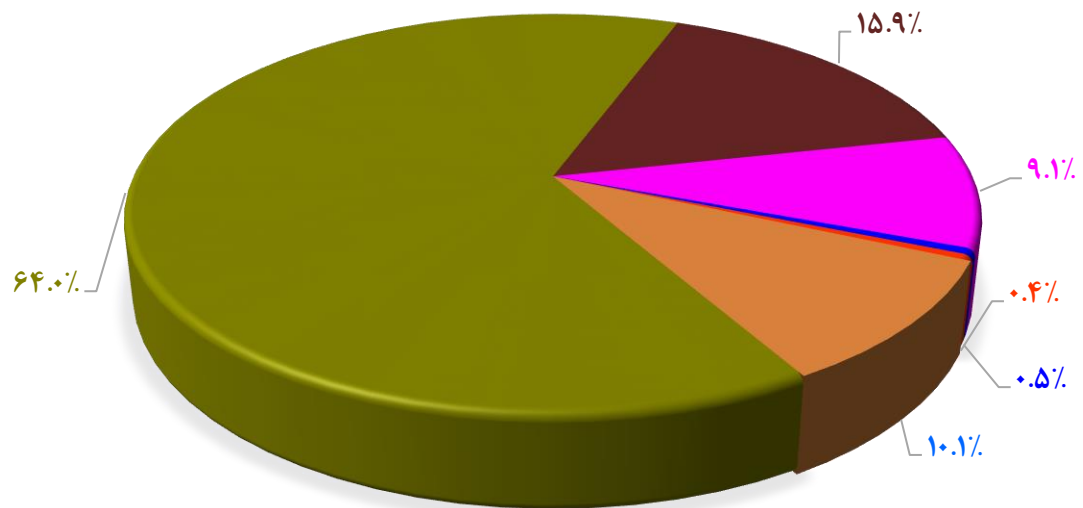
### اقلام عمده صادراتی استان کرمان در ۱۰ ماهه سال ۱۴۰۱

سایر ■ سنگ و کنستانتره مولیبدن ■ شکر ■ مصنوعات مسی ■ مس به صورت شمش ■ پسته و مغزپسته

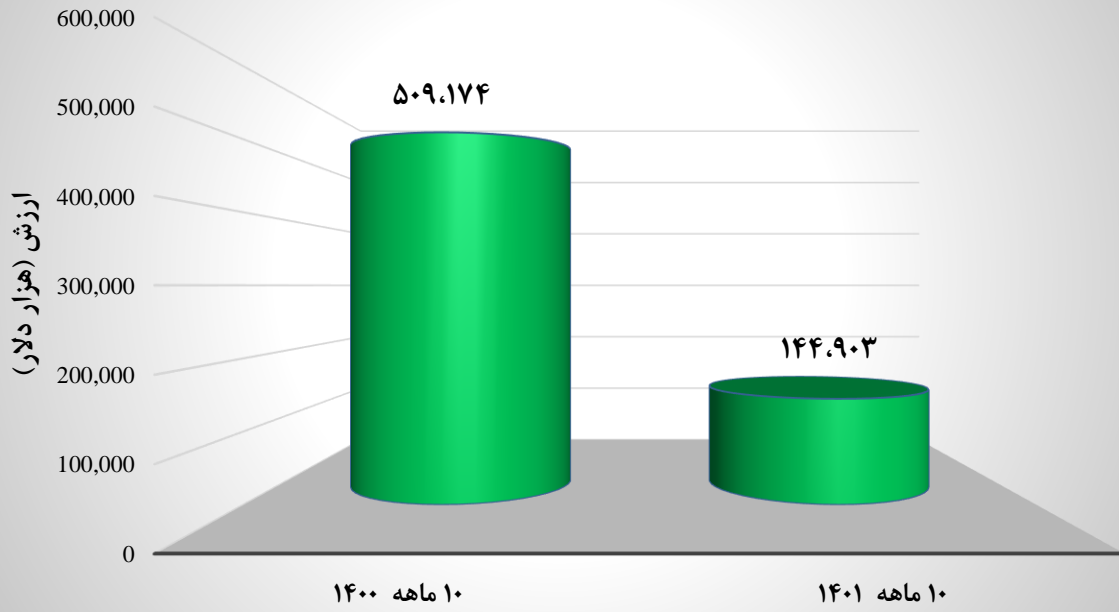


### اقلام عمده صادراتی استان کرمان در ۱۰ ماهه سال ۱۴۰۰

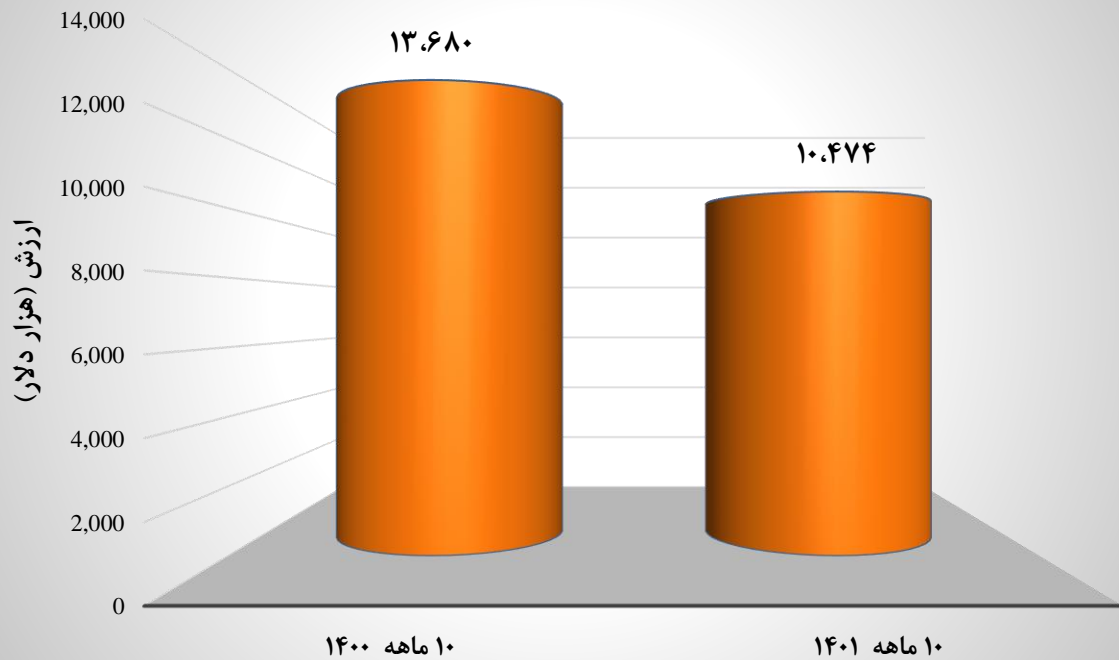
سایر ■ سنگ و کنستانتره مولیبدن ■ شکر ■ مصنوعات مسی ■ مس به صورت شمش ■ پسته و مغزپسته



صادرات پسته استان کرمان در ۱۰ ماهه سال های ۱۴۰۰ و ۱۴۰۱



صادرات خرمای استان کرمان در ۱۰ ماهه سال های ۱۴۰۰ و ۱۴۰۱



### ریز اقلام صادراتی استان کرمان در ۱۰ ماهه سال ۱۴۰۱

ردیف	نام کالا	وزن (تن)	ارزش (ریال)	ارزش (دلار)
۱	پسته و مغز پسته	۱۹,۴۶۶	۳۹,۱۰۱,۴۶۵,۲۳۸	۱۴۴,۹۰۳,۵۶۷
۲	مس به صورت شمش	۱۳,۶۰۶	۳۰,۶۷۲,۸۴۲,۱۰۳	۱۱۶,۳۴۸,۲۴۴
۳	مصنوعات مسی	۵,۲۵۳	۹,۸۰۴,۶۹۵,۹۰۲	۳۷,۵۵۹,۰۶۶
۴	شکر	۳۴,۵۶۰	۴,۱۸۱,۲۶۱,۸۱۶	۱۵,۲۶۶,۲۴۹
۵	سنگ و کنستانتره مولیبدن	۶۷۷	۳,۷۹۰,۶۹۱,۷۵۹	۱۳,۸۱۶,۲۸۷
۶	فرومولیبدن	۵۶۲	۲,۹۶۴,۳۶۶,۲۶۸	۱۰,۸۱۶,۱۶۵
۷	خرما خشک و تازه	۱۰,۲۵۱	۲,۸۳۸,۱۶۵,۵۰۶	۱۰,۴۷۴,۵۲۶
۸	سایر مواد غذایی	۱۷,۷۱۷	۲,۱۸۳,۳۴۲,۵۸۸	۸,۰۲۱,۰۷۱
۹	پلی اتیلن	۵,۷۷۷	۱,۷۹۰,۷۸۷,۱۲۴	۶,۷۳۹,۳۴۳
۱۰	کاشی و سرامیک	۱۱۲,۳۰۵	۱,۵۲۷,۶۵۲,۴۷۳	۵,۱۲۴,۲۴۹
۱۱	اکسید مولیبدن	۲۱۹	۹۸۵,۲۱۰,۹۱۷	۳,۶۳۵,۷۳۱
۱۲	فویل آلومینیوم	۵۵۸	۷۵۸,۶۹۰,۸۴۷	۲,۸۹۸,۹۱۰
۱۳	سایر کالاها	۲,۸۵۶	۵۶۵,۳۳۴,۰۹۷	۲,۰۱۷,۴۵۹
۱۴	نخ و انواع آن	۵۷۷	۵۰۶,۱۲۸,۰۹۶	۱,۹۶۲,۰۰۹
۱۵	فرش ماشینی	۳۱۹	۴۶۴,۶۷۲,۰۹۱	۱,۷۱۶,۵۵۰
۱۶	لبنیات	۲,۰۷۸	۳۲۱,۳۷۵,۷۶۰	۱,۲۰۵,۲۰۸
۱۷	اشیای پلی اتیلنی	۹۰۳	۲۹۵,۸۲۶,۸۳۴	۱,۰۶۳,۹۵۸
۱۸	سیمان	۳۱,۹۴۴	۲۶۹,۷۵۰,۸۹۷	۹۹۰,۷۴۵
۱۹	تایر و تیوپ	۳۳۳	۲۳۰,۶۱۵,۵۹۵	۸۳۲,۲۵۴
۲۰	محصولات پلاستیکی و ملامین	۶۱۶	۲۰۲,۱۵۱,۶۴۱	۷۸۶,۳۰۹
۲۱	نانوگرانول پلی پروپیلن	۶۰۵	۱۹۴,۲۳۴,۵۰۰	۷۰۵,۵۷۶
۲۲	آهن آلات	۳,۰۴۷	۱۵۶,۹۳۷,۷۵۸	۵۸۹,۱۱۹

۵۸۱,۲۲۰	۱۴۳,۷۲۶,۱۲۷	۱۴۴	گرانول	۲۳
۵۴۷,۳۳۶	۱۵۲,۷۱۹,۴۸۱	۹۱	سایر مصنوعات فلزی	۲۴
۴۳۶,۶۳۵	۱۱۵,۹۱۴,۵۲۴	۱,۵۹۰	کک	۲۵
۴۳۵,۰۸۴	۱۲۱,۷۰۵,۴۴۶	۱۵۰	سایر میوه های خشک	۲۶
۳۲۷,۸۲۰	۸۶,۸۱۶,۹۸۷	۱۳۱	لاستیک خودرو	۲۷
۳۲۳,۱۳۴	۸۵,۸۸۴,۰۸۴	۳۵	آغوزه	۲۸
۳۲۲,۴۹۷	۸۴,۶۳۰,۲۸۸	۲۸۹	انواع چسب	۲۹
۳۱۶,۹۵۹	۸۴,۸۷۸,۲۳۶	۱۲۸	لوازم یدکی خودروی سواری تزئینی	۳۰
۲۸۴,۳۲۱	۷۲,۶۳۴,۸۱۳	۲۳۰	پروپیلن	۳۱
۲۲۲,۱۹۲	۶۲,۹۲۴,۱۰۳	۶۹	تخمه و انواع آن	۳۲
۱۸۹,۱۸۴	۵۰,۸۰۹,۲۳۰	۲۱	بادام و مغز بادام	۳۳
۱۶۳,۳۵۰	۴۳,۲۵۸,۳۷۴	۱۴۸	گرانول کامپاند مشکی	۳۴
۱۴۷,۳۰۳	۳۷,۶۳۶,۶۱۳	۰	روغن خوراکی	۳۵
۱۲۰,۸۰۱	۳۶,۸۴۵,۵۰۱	۲۰۱	روغن، گریس	۳۶
۱۰۵,۵۱۷	۲۸,۰۱۸,۲۸۳	۲۰۹	قند	۳۷
۱۰۴,۶۰۰	۲۶,۲۰۰,۳۹۰	۴۸	خودرو سواری	۳۸
۱۰۱,۲۸۱	۲۸,۳۳۲,۲۳۵	۱۴۰	موکت	۳۹
۹۷,۲۳۶	۲۵,۹۲۲,۸۰۹	۳۶۲	سایر محصولات معدنی	۴۰
۸۴,۵۲۵	۲۳,۱۰۲,۹۶۴	۷۳	نانو کامپوند مستریج گرانول	۴۱
۶۹,۳۹۱	۱۸,۹۹۳,۳۴۹	۱۹	الیاف مصنوعی	۴۲
۶۰,۴۷۰	۱۵,۱۲۲,۲۷۷	۰	تخم شربتی	۴۳
۵۸,۳۰۰	۰	۷	سم کشاورزی	۴۴
۵۵,۱۶۵	۱۶,۲۵۴,۶۳۹	۱۳	چمن مصنوعی	۴۵
۴۸,۹۲۴	۱۲,۳۲۸,۳۰۲	۱۶	وسایل چوبی و مبلمان	۴۶
۴۸,۷۷۱	۱۳,۴۰۵,۴۷۵	۱۷	انجیر	۴۷
۴۶,۴۵۹	۱۲,۰۲۷,۴۰۷	۱۶	نعنا خشک	۴۸
۴۲,۶۱۵	۱۱,۲۵۶,۶۶۷	۲۴	باتری خودرو	۴۹
۳۵,۲۸۳	۹,۲۸۷,۸۹۸	۱۳	خشکبار	۵۰

۳۲,۶۸۸	۸,۹۸۲,۰۹۰	۵	سایر لوازم و ماشین آلات صنعتی مکانیکی	۵۱
۳۰,۰۰۰	۸,۰۰۱,۷۲۰	۲۵	نایلون پلاستیک	۵۲
۲۴,۶۷۰	۶,۵۸۰,۰۸۱	۳	دستگاه ضبط پسته	۵۳
۲۳,۴۴۷	۶,۳۲۳,۱۵۵	۱۹	کشمش وانواع آن	۵۴
۲۲,۴۱۰	۶,۲۸۹,۰۳۸	۷	زرشک	۵۵
۱۹,۸۰۴	۵,۹۱۶,۱۲۸	۱۰	سایر گیاهان دارویی و صنعتی	۵۶
۱۶,۲۰۸	۴,۰۴۸,۹۳۹	۲۳۲	سایر مصالح ساختمانی	۵۷
۱۱,۹۱۶	۳,۲۸۰,۷۹۷	۲۴	فراورده های نفتی	۵۸
۱۱,۰۶۳	۳,۰۲۹,۹۸۰	۲۲۱	سایر محصولات کشاورزی	۵۹
۱۱,۰۲۰	۲,۸۷۶,۵۳۰	۷	گلاب و سایر عرقیات	۶۰
۶,۹۰۱	۱,۸۶۰,۶۲۰	۱	گل و انواع آن	۶۱
۵,۹۹۱	۱,۸۳۶,۹۵۴	۰	لوازم صنعتی و برقی	۶۲
۵,۸۴۱	۱,۵۴۷,۹۵۱	۷	حنا، سدر	۶۳
۵,۷۵۰	۱,۵۸۳,۱۳۰	۰	زعفران	۶۴
۵,۳۵۰	۱,۳۳۵,۵۳۷	۵	نخود و انواع بنشن	۶۵
۴,۵۴۴	۱,۲۱۷,۸۴۶	۵	سایر محصولات پتروشیمی	۶۶
۳,۵۸۶	۹۶۷,۷۶۸	۳	شکلات و همانند آن	۶۷
۳,۵۰۲	۸۸۱,۸۴۰	۱۲۲	نمک خوراکی	۶۸
۵۰	۱۲,۵۴۴	۰.۰۷	کاغذ و مقوا	۶۹
۳۹۳,۰۹۳,۷۰۸	۱۰۵,۲۹۳,۴۰۸,۹۵۷	۲۶۹,۱۱۱	جمع کل	

### ریز اقلام صادراتی استان کرمان در ۱۰ ماهه سال ۱۴۰۰

ردیف	نام کالا	وزن (تن)	ارزش (هزار ریال)	ارزش (دلار)
۱	پسته و مغزپسته	۷۸,۸۶۲	۱۱۶,۹۹۸,۱۹۶,۴۱۶	۵۰۹,۱۷۴,۹۸۱
۲	مس به صورت شمش	۱۳,۶۷۳	۲۹,۳۴۷,۴۸۶,۵۴۸	۱۲۶,۶۰۱,۳۳۰
۳	مصنوعات مسی	۸,۰۲۲	۱۶,۲۱۷,۶۹۹,۴۹۲	۷۲,۳۳۳,۱۸۱
۴	فراورده های نفتی	۴۷,۴۳۰	۳,۷۶۴,۳۱۶,۱۶۴	۱۶,۹۹۹,۲۱۰
۵	خرما خشک و تازه	۱۳,۶۳۰	۳,۲۶۰,۹۶۱,۶۵۶	۱۳,۶۸۰,۶۱۲
۶	فرومولیدن	۶۳۶	۲,۳۰۰,۱۲۵,۰۸۹	۱۰,۰۹۵,۵۲۱
۷	سایر مواد غذایی	۱۲,۴۳۰	۱,۴۷۳,۳۷۹,۳۲۲	۶,۱۴۶,۵۳۰
۸	کاشی و سرامیک	۱۱۹,۲۰۲	۱,۴۰۵,۱۲۸,۵۰۷	۵,۹۴۶,۱۳۹
۹	محصولات پلاستیکی و ملامین	۴,۴۶۵	۱,۲۸۲,۵۵۸,۶۷۷	۵,۶۴۰,۳۳۸
۱۰	پلی اتیلن	۴,۴۶۷	۱,۱۸۳,۶۹۹,۲۴۴	۵,۱۴۳,۸۸۵
۱۱	شکر	۹,۵۱۹	۸۶۴,۷۶۱,۸۶۸	۳,۸۲۸,۵۲۷
۱۲	سنگ و کنستانتره مولیدن	۱۸۰	۷۵۳,۲۴۶,۶۹۷	۳,۳۲۹,۳۷۲
۱۳	پودر معدنی (فروکروم)	۲,۴۶۶	۶۵۹,۶۶۲,۶۳۰	۲,۹۵۹,۰۰۰
۱۴	گرانول	۴۷۹	۶۵۱,۴۶۸,۳۳۶	۲,۸۰۵,۱۱۳
۱۵	اکسید مولیدن	۸۱	۲۹۵,۲۲۶,۴۹۵	۱,۲۵۰,۱۸۳
۱۶	لبنیات	۲,۹۳۵	۲۵۶,۹۴۲,۱۵۴	۱,۱۳۴,۹۲۴
۱۷	فویل آلومینیوم	۲۳۲	۲۵۹,۱۴۳,۴۰۲	۱,۱۱۳,۲۱۹
۱۸	فرش ماشینی	۱۸۴	۲۴۰,۶۰۳,۹۱۹	۱,۰۴۵,۸۶۵
۱۹	سایر میوه های خشک	۲۶۷	۱۷۵,۵۴۵,۴۱۱	۷۵۲,۰۹۲
۲۰	نانوکامپوند مستریج گرانول	۱۳۲	۱۷۳,۳۲۲,۷۲۴	۷۴۲,۵۹۴
۲۱	سایر کالاها	۴۳۳	۹۱,۴۲۹,۴۶۶	۴۰۳,۸۱۱
۲۲	گوجه گلخانه ای	۸۱۴	۹۰,۶۱۹,۸۵۷	۳۹۰,۳۶۶



۳۲۲,۲۰۰	۷۵,۱۹۷,۸۵۱	۱۳۵	تخمه و انواع آن	۲۳
۳۱۱,۰۰۰	۷۴,۷۱۵,۵۲۳	۶۹	کفش و دمپایی غیر چرمی	۲۴
۲۹۹,۸۴۴	۶۷,۸۲۶,۵۳۹	۲۱۱	پروپیلن	۲۵
۲۹۵,۹۴۳	۶۹,۰۴۱,۹۲۶	۱۲,۹۷۹	سیمان	۲۶
۲۸۲,۶۴۴	۶۳,۰۰۶,۴۰۳	۲۵۴	انواع چسب	۲۷
۲۱۲,۲۷۱	۴۹,۱۶۵,۸۴۸	۲۷۱	موکت	۲۸
۱۹۵,۲۴۶	۴۳,۰۶۵,۶۵۲	۱۴۳	کشمش وانواع آن	۲۹
۱۸۳,۵۸۹	۴۲,۱۶۰,۰۱۰	۵۶۲	سایر میوه های تازه	۳۰
۱۷۰,۸۲۷	۳۹,۷۹۶,۵۸۸	۸۵۴	هندوانه	۳۱
۱۶۰,۶۷۳	۳۷,۴۰۲,۵۹۹	۳۲۰	قند	۳۲
۱۱۱,۶۷۰	۲۶,۲۵۵,۰۰۳	۴۲	خشکبار	۳۳
۸۶,۴۴۲	۱۹,۸۷۵,۷۱۲	۳۵	الیاف مصنوعی	۳۴
۸۴,۱۰۶	۱۸,۹۷۸,۷۴۴	۹	بادام و مغز بادام	۳۵
۸۲,۳۱۷	۱۹,۲۹۰,۶۶۰	۵	آنگوزه	۳۶
۷۹,۲۲۳	۱۸,۱۹۷,۶۲۸	۸۸	سایر محصولات شیمیایی	۳۷
۷۴,۳۹۱	۱۷,۹۶۳,۲۱۰	۱۶	شکلات و همانند آن	۳۸
۷۴,۳۶۰	۱۷,۲۳۹,۵۴۲	۹۴	سیر خشک و تازه	۳۹
۶۲,۰۰۳	۱۴,۶۴۱,۹۱۳	۱۴	زرشک	۴۰
۶۱,۴۷۵	۱۳,۰۳۱,۶۳۱	۹۵	سایر مصنوعات فلزی	۴۱
۵۹,۱۴۰	۱۳,۱۱۱,۲۷۷	۱۰	گل و انواع آن	۴۲
۵۳,۸۹۸	۱۲,۴۸۴,۰۱۴	۱۸	انجیر	۴۳
۴۹,۱۰۵	۱۰,۵۶۴,۷۵۶	۷	ماشین آلات کشاورزی	۴۴
۴۸,۶۷۴	۱۰,۹۴۴,۵۱۶	۵۰	نخود و انواع بنشن	۴۵
۴۳,۲۲۰	۹,۰۵۲,۲۳۵	۲۲	سایر کالاهای صنعتی	۴۶
۳۸,۹۹۳	۹,۲۶۰,۰۰۵	۱۶	چمن مصنوعی	۴۷

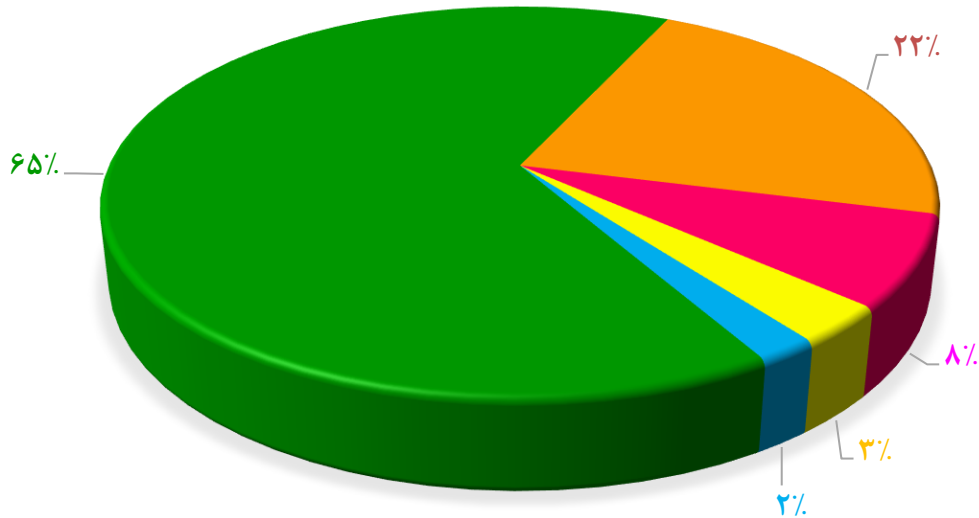
۳۱,۵۰۸	۷,۴۶۲,۰۹۵	۱۴	بیسکویت و انواع شیرینی	۴۸
۲۵,۷۳۷	۵,۳۰۸,۷۴۴	۱۰۷	تخم شربتی	۴۹
۲۵,۱۳۶	۵,۹۰۳,۹۱۹	۴۳	کیوی	۵۰
۲۳,۳۳۲	۵,۳۶۱,۸۱۰	۱۷۰	سیب زمینی	۵۱
۲۲,۱۲۱	۵,۰۰۳,۷۴۸	۰۰۱	روغن خوراکی	۵۲
۲۱,۶۲۵	۵,۱۳۹,۰۱۳	۴۵	مواد شیمیایی	۵۳
۲۰,۵۱۶	۴,۷۱۶,۵۶۷	۶	داروهای آماده	۵۴
۲۰,۳۰۰	۴,۷۴۰,۵۰۹	۱۱۶	آهن آلات	۵۵
۲۰,۰۵۸	۴,۶۸۳,۷۲۹	۰۰۴	زعفران	۵۶
۱۵,۸۹۴	۳,۳۸۷,۳۹۳	۱۲	وسایل چوبی و مبلمان	۵۷
۱۴,۵۳۵	۳,۳۹۱,۷۵۷	۹	سبزی خشک و تازه	۵۸
۱۴,۴۷۷	۳,۳۲۹,۰۳۷	۱۶	گلاب و سایر عرقیات	۵۹
۱۳,۲۹۵	۲,۹۲۶,۷۱۳	۸	برنج	۶۰
۱۲,۲۸۳	۲,۵۱۷,۹۴۱	۴۲	صیفی جات	۶۱
۱۱,۵۴۳	۲,۶۱۴,۹۹۵	۴۵	آبمیوه و کنستانتیره	۶۲
۱۰,۸۴۸	۲,۴۳۰,۴۴۱	۲۵	کاغذ و مقوا	۶۳
۹,۹۸۴	۲,۰۳۶,۲۴۷	۸	رنگ و رزین	۶۴
۹,۷۹۹	۲,۰۱۱,۶۸۶	۲۳	لیمو ترش	۶۵
۹,۵۹۴	۲,۱۶۶,۲۲۲	۲	نخ و انواع آن	۶۶
۷,۷۵۸	۱,۸۵۴,۳۴۸	۱	سایر مصالح ساختمانی	۶۷
۳,۸۰۲	۸۸۷,۸۳۳	۵	حنا، سدر	۶۸
۲,۴۸۰	۵۶۵,۳۷۶	۳	شیره خرما	۶۹
۱,۷۰۰	۳۸۷,۵۵۶	۱۰۰	پودر معدنی	۷۰
۲۴۷	۵۷,۴۲۷	۰.۴۱	سنگ ساختمانی کار شده	۷۱
<b>۷۹۵,۳۰۸,۶۱۵</b>	<b>۱۸۲,۶۱۶,۶۷۸,۹۶۳</b>	<b>۳۳۷,۶۵۸</b>	<b>جمع کل</b>	

### ۳. واردات استان کرمان

درصد تغییر		۱۰ ماهه ۱۴۰۰		۱۰ ماهه ۱۴۰۱		ماه
ارزش	وزن	ارزش دلاری	وزن (تن)	ارزش دلاری	وزن (تن)	
% ۱۳۸	% ۹۸	۸۲۴,۲۶۷,۱۱۶	۷۸,۸۲۷	۱,۹۵۹,۶۰۱,۲۳۰	۱۵۶,۲۲۲	جمع گمرکات استان (کرمان، سیرجان، رفسنجان و بم)

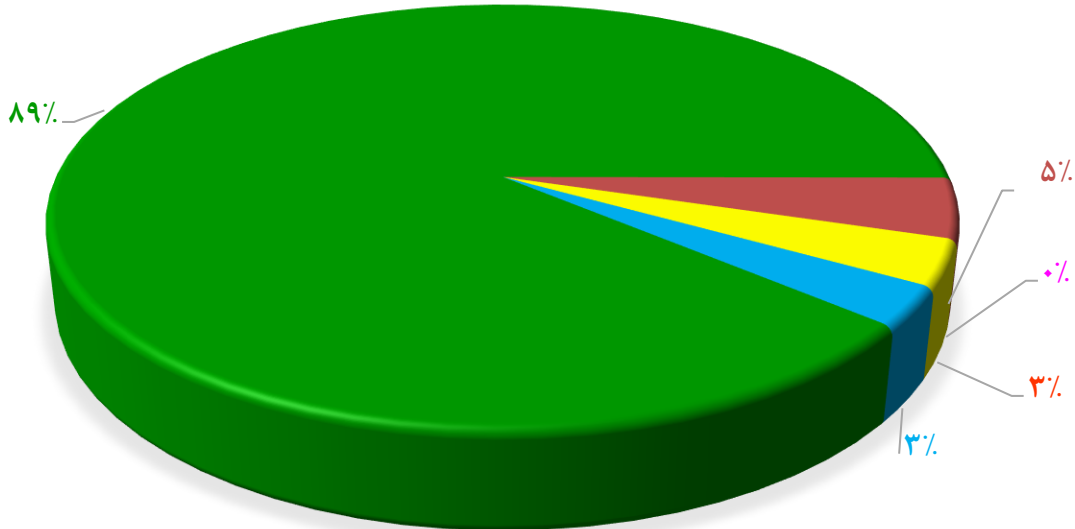
اقدام عمده وارداتی استان کرمان در ۱۰ ماهه سال ۱۴۰۱

- اجزا و قطعات خودرو
- سایر اقلام واردات
- مرغ منجمد
- سایر لوازم و ماشین آلات صنعتی مکانیکی
- اجزا و قطعات منفصله کامیون



### اقلام عمده وارداتی استان کرمان در ۱۰ ماهه سال ۱۴۰۰

- اجزا و قطعات خودرو
- سایر اقلام واردات
- مرغ منجمد
- سایر لوازم و ماشین آلات صنعتی مکانیکی
- اجزا و قطعات منفصله کامیون



### ریز اقلام وارداتی استان کرمان در ۱۰ ماهه سال ۱۴۰۱

ردیف	نام کالا	وزن (تن)	ارزش (ریال)	ارزش (دلار)
۱	اجزا و قطعات خودرو	۶۹,۴۶۷	۱۷۶,۷۲۵,۱۹۷,۲۶۱	۱,۲۳۰,۱۲۳,۵۵۷
۲	سایر اقلام واردات	۳۳,۰۱۴	۱۱۲,۰۲۰,۶۴۳,۵۸۷	۴۱۵,۱۰۵,۶۹۶
۳	مرغ منجمد	۱۶,۹۳۵	۳۸,۱۹۴,۹۰۵,۳۷۷	۱۴۲,۶۵۰,۵۵۳
۴	سایر لوازم و ماشین آلات صنعتی مکانیکی	۴,۴۳۹	۱۴,۹۲۷,۱۰۸,۷۲۲	۵۹,۵۲۱,۱۰۲
۵	اجزا و قطعات منفصله کامیون	۱۹,۶۰۹	۹,۸۹۲,۲۴۳,۹۱۲	۳۷,۷۹۵,۴۱۱
۶	لوازم صنعتی و برقی	۵,۲۶۵	۷,۸۳۴,۰۷۳,۷۶۸	۳۶,۱۰۵,۹۰۰
۷	ماشین آلات راه سازی و کشاورزی	۱,۷۷۰	۲,۵۲۹,۳۲۸,۸۱۷	۱۱,۷۷۶,۸۲۸
۸	اجزا و قطعات مودم	۶۰	۱۶,۶۲۲,۹۳۲,۷۸۲	۸,۰۱۹,۲۰۰
۹	آهن آلات	۲,۷۲۸	۱,۵۸۸,۵۸۷,۱۴۶	۷,۸۵۶,۳۷۷
۱۰	لاستیک وسایط نقلیه	۹۹۹	۱,۴۲۸,۷۵۹,۸۱۹	۵,۰۶۴,۲۸۹
۱۱	مواد اولیه پلاستیک	۱,۰۱۲	۴۶۴,۴۹۶,۰۰۶	۲,۵۸۰,۹۶۴
۱۲	مواد شیمیایی	۴۵۳	۲۹۳,۲۶۵,۶۶۴	۱,۵۲۱,۷۵۵

۷۲۰,۲۵۲	۸۵,۷۰۳,۵۰۱	۳۶۷	محصولات صنایع شیمیایی	۱۳
۴۱۲,۳۷۳	۱۰۹,۳۴۰,۹۹۱	۶۷	ماشین آلات صنعت نساجی و چرم	۱۴
۲۳۹,۵۳۷	۶۵,۸۵۰,۶۲۲	۹	ماشین آلات صنعت کاغذ و چاپ	۱۵
۱۰۷,۴۳۶	۲۹,۷۰۴,۷۵۲	۲۸	کود شیمیایی	۱۶
۱,۹۵۹,۶۰۱,۲۳۰	۳۸۲,۸۱۲,۱۴۲,۷۲۷	۱۵۶,۲۲۲	جمع کل	

### ریز اقلام وارداتی استان کرمان در ۱۰ ماهه سال ۱۴۰۰

ردیف	نام کالا	وزن (تن)	ارزش (هزار ریال)	ارزش (دلار)
۱	اجزا و قطعات خودرو	۴۶,۴۳۱	۲۴,۳۶۷,۲۰۹,۲۳۸	۵۸۰,۱۷۱,۶۴۸
۲	اجزا و قطعات مودم	۴,۸۲۱	۵,۳۶۷,۶۲۶,۰۸۵	۱۲۷,۸۰۰,۶۲۱
۳	سایر اقلام واردات	۵,۰۵۳	۱,۲۵۵,۶۶۰,۱۶۳	۲۹,۸۹۶,۶۶۹
۴	سایر لوازم و ماشین آلات صنعتی مکانیکی	۲,۵۱۹	۹۵۲,۰۴۱,۷۴۱	۲۲,۶۶۷,۶۵۹
۵	اجزا و قطعات منفصله کامیون	۳,۰۰۲	۸۲۳,۳۷۴,۴۵۰	۱۹,۶۰۴,۱۵۳
۶	لوازم صنعتی و برقی	۴,۹۷۸	۷۴۷,۶۶۳,۱۶۸	۱۷,۸۰۱,۵۰۴
۷	ماشین آلات راه سازی و کشاورزی	۱,۶۸۸	۴۷۱,۳۲۱,۲۳۴	۱۱,۲۲۱,۹۳۵
۸	روغن خوراکی	۷,۴۳۶	۲۱۷,۱۹۷,۱۲۸	۵,۱۷۱,۳۶۰
۹	آهن آلات	۱,۶۳۲	۱۸۱,۳۶۷,۴۹۵	۴,۳۱۸,۲۷۳
۱۰	مواد شیمیایی	۶۴۸	۱۰۲,۰۳۱,۰۷۰	۲,۴۲۹,۳۱۲
۱۱	لاستیک وسایط نقلیه	۲۲۵	۹۲,۴۸۸,۴۷۱	۲,۲۰۲,۱۰۶
۱۲	مواد اولیه پلاستیک	۲۶۶	۳۰,۰۸۹,۳۰۸	۷۱۶,۴۱۳
۱۳	ماشین آلات صنعت کاغذ و چاپ	۷۰	۶,۱۱۱,۲۹۳	۱۴۵,۵۰۷
۱۴	کاغذ مقوا	۲۶	۲,۵۳۰,۸۱۸	۶۰,۲۵۷
۱۵	محصولات صنایع شیمیایی	۲۹	۱,۹۸۷,۳۵۰	۴۷,۳۲۰
۱۶	ماشین آلات صنعت نساجی و چرم	۱	۲۷۴,۴۶۱	۶,۵۳۵
۱۷	انواع نخ غیر پنبه ای	۲	۲۴۵,۴۶۹	۵,۸۴۵
	جمع کل	۷۸,۸۲۷	۳۴,۶۱۹,۲۱۸,۹۴۳	۸۲۴,۲۶۷,۱۱۶

منبع: آمار اداره کل گمرکات استان کرمان