



اتاق بازرگانی، صنایع، معادن و کشاورزی کرمان

بخش توسعه بازار و بهبود فضای کسب و کار

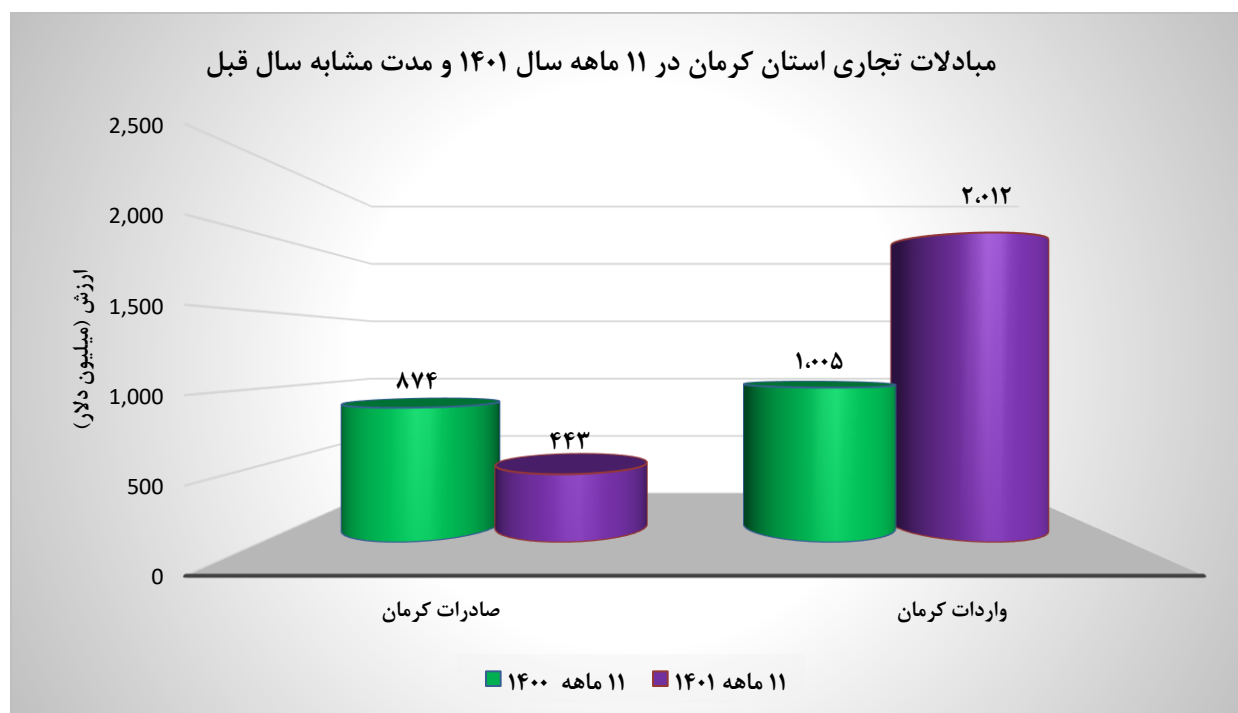
تجارت خارجی استان کرمان

(۱۱ ماهه سال ۱۴۰۱ و مقایسه با مدت مشابه سال قبل)

اسفند ماه ۱۴۰۱

۱. مقایسه اجمالی مبادلات تجاری استان کرمان

عنوان	صادرات (میلیون دلار)	واردات (میلیون دلار)	تراز تجاری (میلیون دلار)	درصد تغییر صادرات	درصد تغییر واردات
۱۴۰۱ ماهه ۱۱	۴۴۳	۲,۰۱۲	-۱,۵۶۹	%-۴۹	%۱۰۰
۱۴۰۰ ماهه ۱۱	۸۷۴	۱,۰۰۵	-۱۳۱		

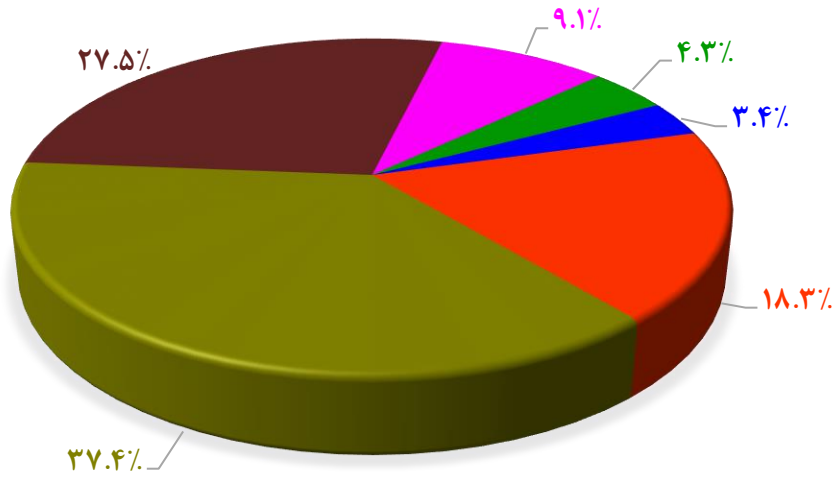


۲. صادرات استان کرمان

ماه	۱۴۰۱ ماهه ۱۱		۱۴۰۰ ماهه ۱۱		درصد تغییر	
	وزن (تن)	ارزش دلاری	وزن (تن)	ارزش دلاری	وزن	ارزش
جمع گمرکات استان (کرمان، سیرجان، رفسنجان و بهم)	۳۱۱,۶۰۰	۴۴۲,۷۸۲,۸۱۱	۳۷۶,۱۹۱	۸۷۴,۴۶۳,۷۶۰	%-۱۷	%-۴۹

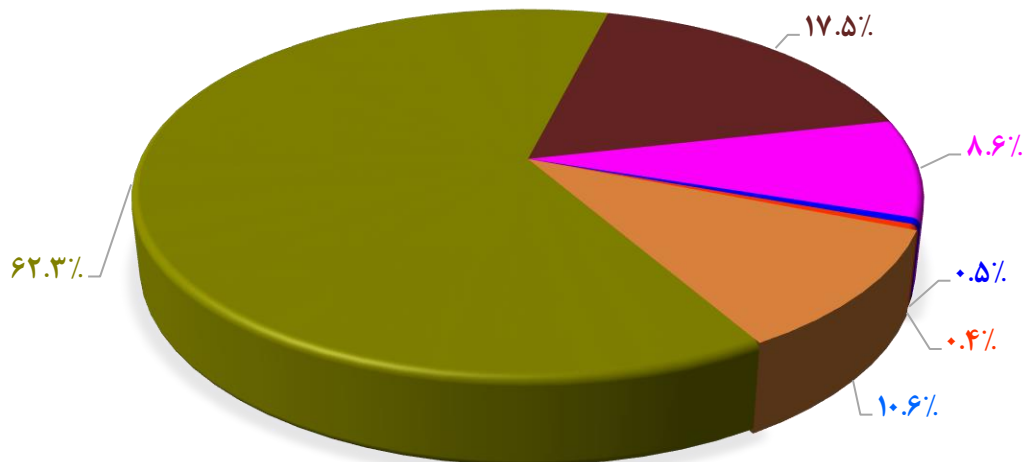
اقلام عمده صادراتی استان کرمان در ۱۱ ماهه سال ۱۴۰۱

سایر ■ سنگ و کنستانتیره مولیبدن ■ شکر ■ مصنوعات مسی ■ مس به صورت شمش ■ پسته و مغزپسته

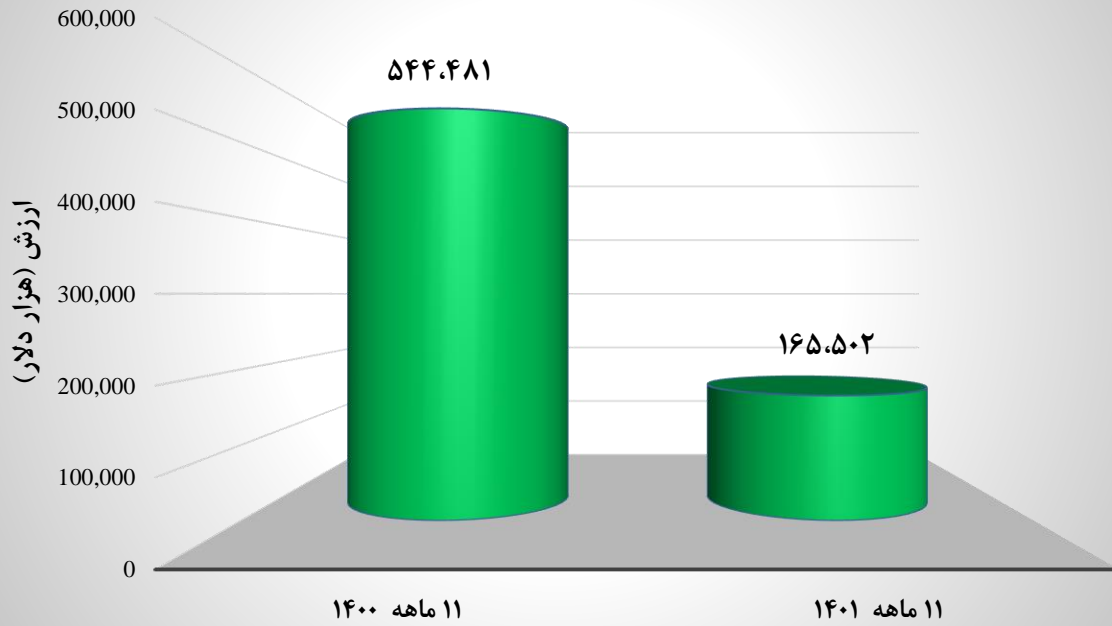


اقلام عمده صادراتی استان کرمان در ۱۱ ماهه سال ۱۴۰۰

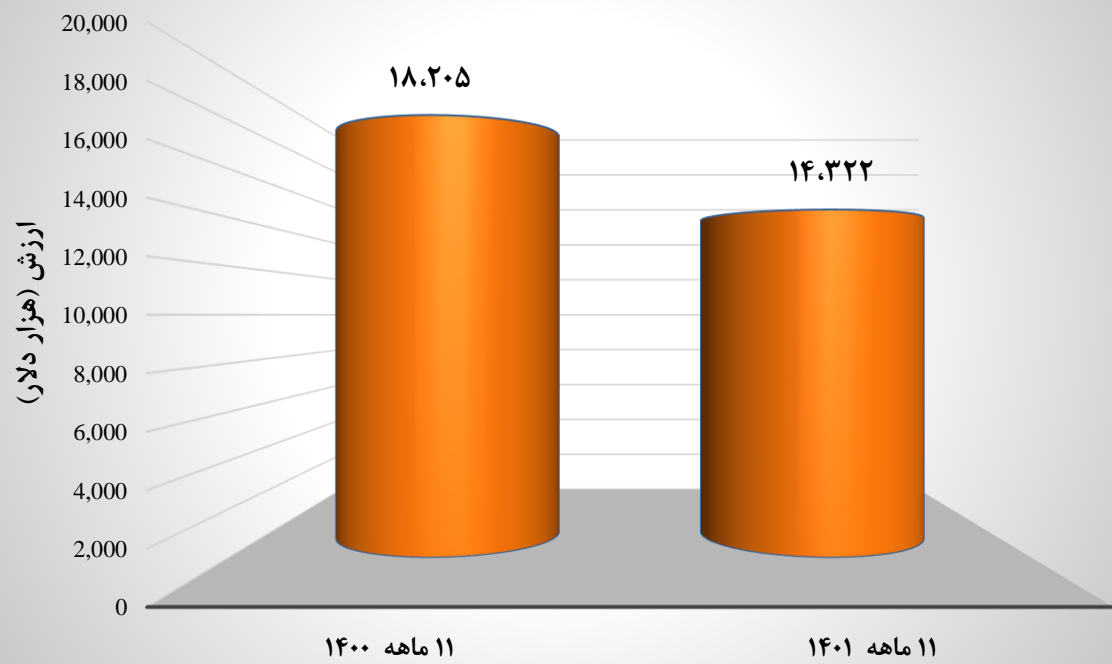
سایر ■ سنگ و کنستانتیره مولیبدن ■ شکر ■ مصنوعات مسی ■ مس به صورت شمش ■ پسته و مغزپسته



صادرات پسته استان کرمان در ۱۱ ماهه سال های ۱۴۰۰ و ۱۴۰۱



صادرات خرمای استان کرمان در ۱۱ ماهه سال های ۱۴۰۰ و ۱۴۰۱



ریز اقلام صادراتی استان کرمان در ۱۱ ماهه سال ۱۴۰۱

ردیف	نام کالا	وزن (تن)	ارزش (ریال)	ارزش (دلار)
۱	پسته و مغز پسته	۲۱,۹۳۸	۴۵,۴۲۳,۹۴۹,۷۶۳	۱۶۵,۵۰۲,۶۷۶
۲	مس به صورت شمش	۱۴,۲۲۳	۳۲,۳۳۷,۲۱۹,۲۲۰	۱۲۱,۷۷۰,۹۰۳
۳	مصنوعات مسی	۵,۵۷۴	۱۰,۷۰۳,۹۲۳,۸۰۸	۴۰,۴۸۸,۸۱۵
۴	شکر	۴۱,۰۴۳	۵,۲۴۷,۶۶۲,۷۳۸	۱۹,۰۲۶,۰۷۰
۵	سنگ و کنستانتره مولیبدن	۷۱۹	۴,۱۷۵,۸۵۲,۰۷۷	۱۵,۰۷۱,۱۶۷
۶	خرما خشک و تازه	۱۳,۹۲۳	۳,۹۴۳,۷۹۲,۹۴۵	۱۴,۳۲۲,۱۲۵
۷	فرومولیبدن	۶۶۲	۳,۹۵۸,۱۷۹,۱۳۸	۱۴,۰۵۴,۰۷۸
۸	سایر مواد غذایی	۲۶,۵۸۳	۳,۲۴۰,۸۱۸,۰۳۲	۱۱,۷۲۰,۱۵۳
۹	پلی اتیلن	۶,۸۰۱	۲,۱۱۵,۷۰۸,۱۳۳	۷,۷۹۷,۹۵۹
۱۰	کاشی و سرامیک	۱۲۲,۸۴۰	۱,۶۹۶,۲۵۸,۲۳۷	۵,۶۷۳,۵۷۸
۱۱	اکسید مولیبدن	۲۶۵	۱,۴۷۲,۹۷۱,۹۲۵	۵,۲۲۴,۸۹۱
۱۲	فویل آلومینیوم	۵۸۸	۸۰۵,۴۶۹,۷۴۱	۳,۰۵۱,۳۱۹
۱۳	سایر کالاها	۲,۸۵۶	۵۶۵,۳۳۴,۰۹۷	۲,۰۱۷,۴۵۹
۱۴	نخ و انواع آن	۵۷۷	۵۰۶,۱۲۸,۰۹۶	۱,۹۶۲,۰۰۹
۱۵	فرش ماشینی	۳۶۵	۵۳۰,۶۹۴,۵۷۵	۱,۹۳۶,۹۷۰
۱۶	لبنیات	۲,۰۹۹	۳۳۱,۹۰۶,۹۸۹	۱,۲۳۹,۵۱۹
۱۷	سیمان	۳۷,۳۴۹	۳۲۱,۱۸۲,۵۵۹	۱,۱۵۸,۳۱۳
۱۸	اشیای پلی اتیلنی	۹۰۳	۲۹۵,۸۲۶,۸۳۴	۱,۰۶۳,۹۵۸
۱۹	تایر و تیوپ	۴۰۷	۲۹۶,۶۳۵,۶۰۲	۱,۰۵۷,۱۰۵
۲۰	محصولات پلاستیکی و ملامین	۷۷۴	۲۶۲,۲۱۱,۷۰۳	۹۸۱,۹۸۹
۲۱	نانوگرانول پلی پروپیلن	۶۹۲	۲۳۰,۲۴۷,۸۲۵	۸۲۲,۹۱۰
۲۲	آهن آلات	۳,۰۴۷	۱۵۶,۹۳۷,۷۵۸	۵۸۹,۱۱۹

۵۸۱,۲۲۰	۱۴۳,۷۲۶,۱۲۷	۱۴۴	گرانول	۲۳
۵۴۷,۳۳۶	۱۵۲,۷۱۹,۴۸۱	۹۱	سایر مصنوعات فلزی	۲۴
۴۳۶,۶۳۵	۱۱۵,۹۱۴,۵۲۴	۱,۵۹۰	کک	۲۵
۴۳۵,۰۸۴	۱۲۱,۷۰۵,۴۴۶	۱۵۰	سایر میوه های خشک	۲۶
۴۰۱,۶۵۵	۱۰۸,۶۴۸,۱۳۸	۳۱۷	پروپیلن	۲۷
۳۵۹,۲۸۵	۹۵,۹۲۱,۷۸۲	۳۲۲	انواع چسب	۲۸
۳۲۷,۸۲۰	۸۶,۸۱۶,۹۸۷	۱۳۱	لاستیک خودرو	۲۹
۳۲۳,۱۳۴	۸۵,۸۸۴,۰۸۴	۳۵	آغوزه	۳۰
۳۱۶,۹۵۹	۸۴,۸۷۸,۲۳۶	۱۲۸	لوازم یدکی خودروی سواری تزئینی	۳۱
۲۲۲,۱۹۲	۶۲,۹۲۴,۱۰۳	۶۹	تخمه و انواع آن	۳۲
۱۸۹,۱۸۴	۵۰,۸۰۹,۲۳۰	۲۱	بادام و مغز بادام	۳۳
۱۶۳,۳۵۰	۴۳,۲۵۸,۳۷۴	۱۴۸	گرانول کامپاند مشکی	۳۴
۱۴۷,۳۰۳	۳۷,۶۳۶,۶۱۳	۰	روغن خوراکی	۳۵
۱۲۰,۸۰۱	۳۶,۸۴۵,۵۰۱	۲۰۱	روغن، گریس	۳۶
۱۱۹,۳۹۲	۳۲,۲۷۶,۹۳۷	۲۳۲	قند	۳۷
۱۱۷,۰۲۶	۳۳,۱۶۴,۹۰۹	۱۶۲	موکت	۳۸
۱۱۶,۲۱۴	۳۵,۲۹۳,۰۴۰	۲۲۶	فراورده های نفتی	۳۹
۱۰۴,۶۰۰	۲۶,۲۰۰,۳۹۰	۴۸	خودرو سواری	۴۰
۹۷,۲۳۶	۲۵,۹۲۲,۸۰۹	۳۶۲	سایر محصولات معدنی	۴۱
۸۴,۵۲۵	۲۳,۱۰۲,۹۶۴	۷۳	نانوکامپوند مستربچ گرانول	۴۲
۷۸,۱۱۳	۲۱,۶۷۰,۳۹۲	۲۱	الیاف مصنوعی	۴۳
۶۰,۴۷۰	۱۵,۱۲۲,۲۷۷	۰	تخم شربتی	۴۴
۵۸,۳۰۰	۰	۷	سم کشاورزی	۴۵
۵۵,۱۶۵	۱۶,۲۵۴,۶۳۹	۱۳	چمن مصنوعی	۴۶
۵۵,۰۱۴	۱۶,۷۰۸,۶۰۳	۵۴	سایر محصولات پتروشیمی	۴۷
۴۸,۹۲۴	۱۲,۳۲۸,۳۰۲	۱۶	وسایل چوبی و مبلمان	۴۸
۴۸,۷۷۱	۱۳,۴۰۵,۴۷۵	۱۷	انجیر	۴۹
۴۶,۴۵۹	۱۲,۰۲۷,۴۰۷	۱۶	نعنا خشک	۵۰

۴۴,۹۴۷	۱۲,۷۴۴,۶۹۹	۶	سایر لوازم و ماشین آلات صنعتی مکانیکی	۵۱
۴۲,۶۱۵	۱۱,۲۵۶,۶۶۷	۲۴	باتری خودرو	۵۲
۳۵,۲۸۳	۹,۲۸۷,۸۹۸	۱۳	خشکبار	۵۳
۳۰,۶۵۰	۸,۵۳۳,۹۷۲	۲۲	کشمش و انواع آن	۵۴
۳۰,۰۰۰	۸,۰۰۱,۷۲۰	۲۵	نایلون پلاستیک	۵۵
۲۴,۶۷۰	۶,۵۸۰,۰۸۱	۳	دستگاه ضبط پسته	۵۶
۲۲,۴۱۰	۶,۲۸۹,۰۳۸	۷	زرشک	۵۷
۱۹,۹۰۴	۶,۱۰۹,۱۳۵	۹۹	صیفی جات	۵۸
۱۹,۸۰۴	۵,۹۱۶,۱۲۸	۱۰	سایر گیاهان دارویی و صنعتی	۵۹
۱۶,۲۰۸	۴,۰۴۸,۹۳۹	۲۳۲	سایر مصالح ساختمانی	۶۰
۱۵,۱۶۰	۴,۱۴۷,۲۲۰	۱۲	گلاب و سایر عرقیات	۶۱
۱۱,۰۶۳	۳,۰۲۹,۹۸۰	۲۲۱	سایر محصولات کشاورزی	۶۲
۶,۹۰۱	۱,۸۶۰,۶۲۰	۱	گل و انواع آن	۶۳
۵,۹۹۱	۱,۸۳۶,۹۵۴	۰	لوازم صنعتی و برقی	۶۴
۵,۸۴۱	۱,۵۴۷,۹۵۱	۷	حنا، سدر	۶۵
۵,۷۵۰	۱,۵۸۳,۱۳۰	۰	زعفران	۶۶
۵,۳۵۰	۱,۳۳۵,۵۳۷	۵	نخود و انواع بنشن	۶۷
۳,۵۸۶	۹۶۷,۷۶۸	۳	شکلات و همانند آن	۶۸
۳,۵۰۲	۸۸۱,۸۴۰	۱۲۲,۰۰	نمک خوراکی	۶۹
۵۰	۱۲,۵۴۴	۰	کاغذ و مقوا	۷۰
۴۴۲,۷۸۲,۸۱۱	۱۲۰,۴۵۶,۸۸۴,۲۷۸	۳۱۱,۶۰۰	جمع کل	

ریز اقلام صادراتی استان کرمان در ۱۱ ماهه سال ۱۴۰۰

ردیف	نام کالا	وزن (تن)	ارزش (هزار ریال)	ارزش (دلار)
۱	پسته و مغزپسته	۸۳,۵۱۹	۱۲۵,۶۶۰,۹۷۳,۳۶۴	۵۴۴,۴۸۱,۴۹۲
۲	مس به صورت شمش	۱۶,۴۳۴	۳۵,۸۷۳,۵۰۸,۴۲۵	۱۵۳,۲۷۳,۵۰۳
۳	مصنوعات مسی	۹,۶۹۸	۱۶,۹۷۹,۴۷۳,۸۷۹	۷۵,۴۳۳,۲۱۵
۴	خرما خشک و تازه	۱۸,۰۷۵	۴,۳۶۶,۱۹۵,۱۵۹	۱۸,۲۰۵,۵۷۳
۵	فراورده های نفتی	۴۷,۴۳۰	۳,۷۶۴,۳۱۶,۱۶۴	۱۶,۹۹۹,۲۱۰
۶	فرمولیبدن	۶۸۲	۲,۵۲۰,۰۸۶,۲۰۸	۱۰,۹۹۱,۱۵۳
۷	سایر مواد غذایی	۲۱,۶۳۳	۲,۴۴۳,۳۳۴,۴۳۳	۱۰,۱۱۷,۱۲۲
۸	کاشی و سرامیک	۱۲۸,۰۷۸	۱,۵۱۷,۶۵۱,۳۶۳	۶,۴۰۶,۸۱۶
۹	محصولات پلاستیکی و ملامین	۴,۸۰۵	۱,۳۹۱,۰۳۸,۶۵۳	۶,۰۸۰,۶۴۸
۱۰	پلی اتیلن	۵,۱۵۷	۱,۳۷۰,۸۸۰,۴۷۳	۵,۹۱۲,۸۲۸
۱۱	شکر	۱۱,۵۲۱	۱,۰۶۰,۶۹۸,۲۱۹	۴,۶۲۹,۱۴۵
۱۲	سنگ و کنستاتره مولیبدن	۲۰۱	۸۶۶,۶۷۸,۲۵۰	۳,۷۸۸,۹۵۷
۱۳	گرانول	۵۲۴	۷۶۱,۴۲۶,۷۳۶	۳,۲۵۵,۲۱۳
۱۴	پودر معدنی (فروکروم)	۲,۴۶۶	۶۵۹,۶۶۲,۶۳۰	۲,۹۵۹,۰۰۰
۱۵	فویل آلومینیوم	۲۸۸	۳۲۰,۳۶۳,۸۴۸	۱,۳۶۰,۹۹۹
۱۶	لبنیات	۳,۴۵۴	۳۰۱,۷۱۲,۴۳۱	۱,۳۱۸,۲۸۴
۱۷	اکسید مولیبدن	۸۱	۲۹۵,۲۲۶,۴۹۵	۱,۲۵۰,۱۸۳
۱۸	فرش ماشینی	۲۰۵	۲۷۹,۱۶۶,۴۷۶	۱,۲۰۲,۱۰۷
۱۹	سایر میوه های خشک	۲۹۲	۱۹۴,۰۵۷,۸۴۴	۸۲۹,۲۲۷
۲۰	نانوکامپوند مستریج گرانول	۱۳۲	۱۷۳,۳۲۲,۷۲۴	۷۴۲,۵۹۴
۲۱	سایر کالاها	۴۳۶	۹۳,۹۷۸,۸۷۲	۴۱۴,۱۴۰
۲۲	گوجه گلخانه ای	۸۱۴	۹۰,۶۱۹,۸۵۷	۳۹۰,۳۶۶

۳۷۷,۲۴۸	۸۸,۹۷۴,۰۶۲	۱۵,۸۴۱	سیمان	۲۳
۳۶۳,۳۹۱	۸۷,۵۰۷,۸۳۲	۸۵	کفش و دمپایی غیر چرمی	۲۴
۳۵۲,۵۴۸	۸۰,۷۶۹,۷۱۹	۲۵۴	پروپیلن	۲۵
۳۳۵,۱۶۴	۷۵,۹۹۶,۰۶۹	۳۰۱	انواع چسب	۲۶
۳۲۲,۲۰۰	۷۵,۱۹۷,۸۵۱	۱۳۵	تخمه و انواع آن	۲۷
۳۰۷,۰۰۳	۷۳,۱۶۲,۹۴۸	۲۳	آنگوزه	۲۸
۲۱۲,۲۷۱	۴۹,۱۶۵,۸۴۸	۲۷۱	موکت	۲۹
۲۰۹,۷۲۳	۵۰,۲۲۷,۰۶۶	۲۳۳	سایر محصولات شیمیایی	۳۰
۱۹۵,۴۸۹	۴۳,۱۲۵,۷۵۲	۱۴۳	کشمش وانواع آن	۳۱
۱۸۳,۵۸۹	۴۲,۱۶۰,۰۱۰	۵۶۲	سایر میوه های تازه	۳۲
۱۷۰,۸۲۷	۳۹,۷۹۶,۵۸۸	۸۵۴	هندوانه	۳۳
۱۶۰,۶۷۳	۳۷,۴۰۲,۵۹۹	۳۲۰	قند	۳۴
۱۱۱,۶۷۰	۲۶,۲۵۵,۰۰۳	۴۲	خشکبار	۳۵
۸۷,۴۹۲	۲۱,۱۶۴,۴۶۶	۲۷	شکلات و همانند آن	۳۶
۸۶,۴۴۲	۱۹,۸۷۵,۷۱۲	۳۵	الیاف مصنوعی	۳۷
۸۵,۴۷۹	۱۹,۳۱۸,۲۰۱	۹	بادام و مغز بادام	۳۸
۷۴,۳۶۰	۱۷,۲۳۹,۵۴۲	۹۴	سیر خشک و تازه	۳۹
۶۴,۷۰۳	۱۵,۳۰۱,۶۶۳	۱۷	زرشک	۴۰
۶۱,۴۷۵	۱۳,۰۳۱,۶۳۱	۹۵	سایر مصنوعات فلزی	۴۱
۵۹,۲۲۰	۱۳,۰۰۹,۴۸۳	۲۴	سایر کالاهای صنعتی	۴۲
۵۹,۱۴۰	۱۳,۱۱۱,۲۷۷	۱۰	گل و انواع آن	۴۳
۵۳,۸۹۸	۱۲,۴۸۴,۰۱۴	۱۸	انجیر	۴۴
۴۹,۱۰۵	۱۰,۵۶۴,۷۵۶	۷	ماشین آلات کشاورزی	۴۵
۴۸,۶۷۴	۱۰,۹۴۴,۵۱۶	۵۰	نخود و انواع بنشن	۴۶
۳۸,۹۹۳	۹,۲۶۰,۰۰۵	۱۶	چمن مصنوعی	۴۷

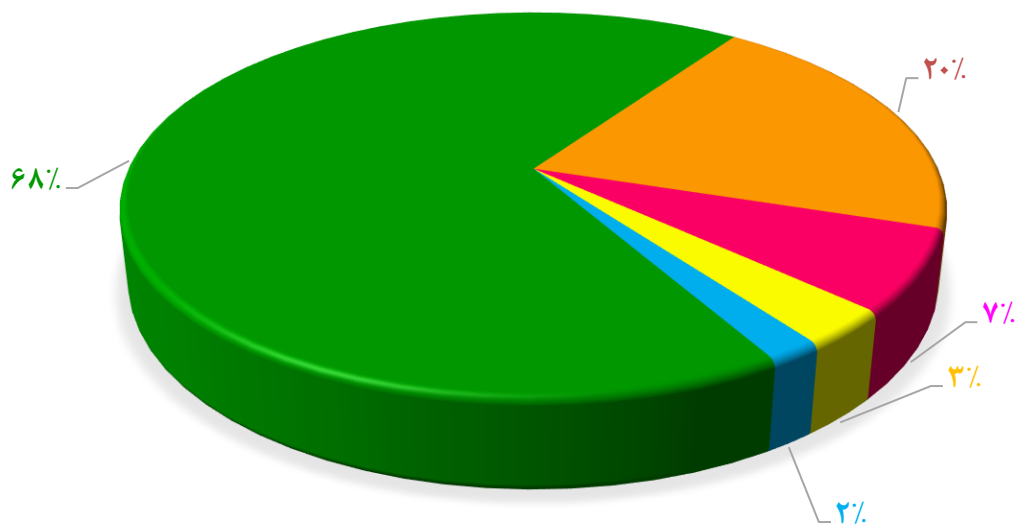
۳۱,۵۰۸	۷,۴۶۲,۰۹۵	۱۴	بیسکویت و انواع شیرینی	۴۸
۲۵,۷۳۷	۵,۳۰۸,۷۴۴	۱۰۷	تخم شربتی	۴۹
۲۵,۱۳۶	۵,۹۰۳,۹۱۹	۴۳	کیوی	۵۰
۲۳,۳۳۲	۵,۳۶۱,۸۱۰	۱۷۰	سیب زمینی	۵۱
۲۲,۶۹۸	۵,۳۱۶,۷۱۴	۰	زعفران	۵۲
۲۲,۱۲۱	۵,۰۰۳,۷۴۸	۰	روغن خوراکی	۵۳
۲۱,۶۲۵	۵,۱۳۹,۰۱۳	۴۵	مواد شیمیایی	۵۴
۲۰,۵۱۶	۴,۷۱۶,۵۶۷	۶	داروهای آماده	۵۵
۲۰,۳۰۰	۴,۷۴۰,۵۰۹	۱۱۶	آهن آلات	۵۶
۱۵,۸۹۴	۳,۳۸۷,۳۹۳	۱۲	وسایل چوبی و مبلمان	۵۷
۱۴,۵۳۵	۳,۳۹۱,۷۵۷	۹	سبزی خشک و تازه	۵۸
۱۴,۴۷۷	۳,۳۲۹,۰۳۷	۱۶	گلاب و سایر عرقیات	۵۹
۱۳,۲۹۵	۲,۹۲۶,۷۱۳	۸	برنج	۶۰
۱۲,۲۸۳	۲,۵۱۷,۹۴۱	۴۲	صیفی جات	۶۱
۱۱,۵۴۳	۲,۶۱۴,۹۹۵	۴۵	آمیوه و کنستانتره	۶۲
۱۰,۸۴۸	۲,۴۳۰,۴۴۱	۲۵	کاغذ و مقوا	۶۳
۹,۹۸۴	۲,۰۳۶,۲۴۷	۸	رنگ و رزین	۶۴
۹,۷۹۹	۲,۰۱۱,۶۸۶	۲۳	لیمو ترش	۶۵
۹,۵۹۴	۲,۱۶۶,۲۲۲	۲	نخ و انواع آن	۶۶
۷,۷۵۸	۱,۸۵۴,۳۴۸	۱	سایر مصالح ساختمانی	۶۷
۳,۸۰۲	۸۸۷,۸۳۳	۵	حنا، سدر	۶۸
۲,۴۸۰	۵۶۵,۳۷۶	۳	شیره خرما	۶۹
۱,۷۰۰	۳۸۷,۵۵۶	۱۰۰	پودر معدنی	۷۰
۲۴۷	۵۷,۴۲۷	۰	سنگ ساختمانی کار شده	۷۱
۸۷۴,۴۶۳,۷۶۰	۲۰۲,۰۰۸,۹۳۷,۲۰۴	۳۷۶,۱۹۱	جمع کل	

۳. واردات استان کرمان

درصد تغییر		۱۱ ماهه ۱۴۰۰		۱۱ ماهه ۱۴۰۱		ماه
ارزش	وزن	ارزش دلاری	وزن (تن)	ارزش دلاری	وزن (تن)	
% ۱۰۰	% ۸۳	۱,۰۰۵,۲۵۴,۵۷۷	۹۵,۹۱۸	۲,۰۱۲,۴۳۸,۸۹۷	۱۷۵,۴۵۴	جمع گمرکات استان (کرمان، سیرجان، رفسنجان و بم)

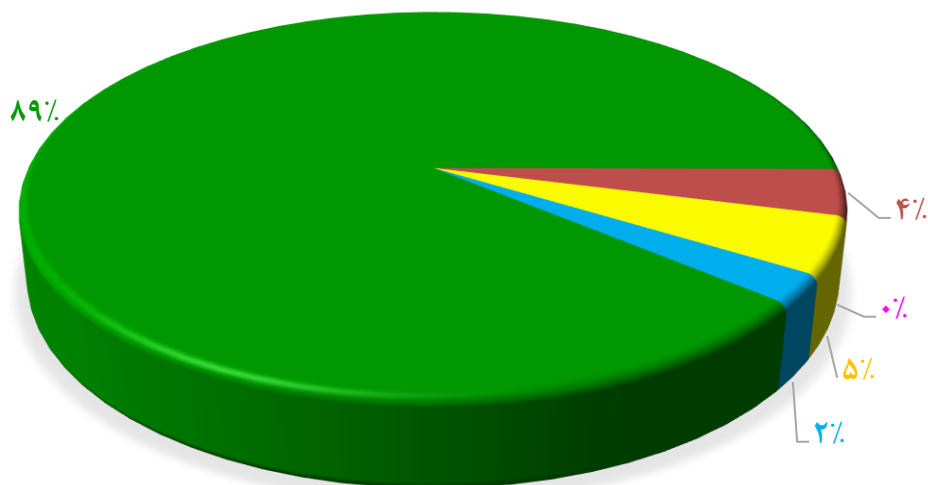
اقدام عمده وارداتی استان کرمان در ۱۱ ماهه سال ۱۴۰۱

- اجزا و قطعات خودرو
- سایر اقلام واردات
- مرغ منجمد
- سایر لوازم و ماشین الات صنعتی مکانیکی
- اجزا و قطعات منفصله کامیون



اقلام عمده وارداتی استان کرمان در ۱۱ ماهه سال ۱۴۰۰

- اجزا و قطعات خودرو
- سایر اقلام واردات
- مرغ منجمد
- سایر لوازم و ماشین الات صنعتی مکانیکی
- اجزا و قطعات منفصله کامیون



ریز اقلام وارداتی استان کرمان در ۱۱ ماهه سال ۱۴۰۱

ردیف	نام کالا	وزن (تن)	ارزش (ریال)	ارزش (دلار)
۱	اجزا و قطعات خودرو	۸۵,۴۷۴	۲۲۹,۱۱۸,۳۹۳,۸۳۴	۱,۴۱۳,۹۵۹,۳۳۴
۲	سایر اقلام واردات	۳۳,۶۸۹	۱۱۳,۴۴۲,۸۱۹,۹۸۶	۴۲۰,۰۹۵,۷۸۹
۳	مرغ منجمد	۱۶,۹۳۵	۳۸,۱۹۴,۹۰۵,۳۷۷	۱۴۲,۶۵۰,۵۵۳
۴	سایر لوازم و ماشین الات صنعتی مکانیکی	۴,۵۵۳	۱۶,۱۸۷,۵۰۳,۰۱۴	۶۳,۹۴۳,۵۳۸
۵	اجزا و قطعات منفصله کامیون	۱۹,۶۰۹	۹,۸۹۲,۲۴۳,۹۱۲	۳۷,۷۹۵,۴۱۱
۶	لوازم صنعتی و برقی	۵,۵۳۰	۸,۱۵۳,۶۲۲,۰۳۰	۳۷,۲۲۷,۱۲۱
۷	ماشین آلات راه سازی و کشاورزی	۱,۹۸۵	۲,۹۶۳,۰۰۰,۷۶۷	۱۳,۲۹۸,۴۸۴
۸	اجزا و قطعات مودم	۷۴	۱۶,۸۵۷,۱۶۴,۲۶۰	۸,۸۴۱,۰۶۵
۹	آهن الات	۲,۹۳۱	۱,۷۸۶,۸۲۷,۳۴۱	۸,۵۵۱,۹۵۷
۱۰	لاستیک وسایط نقلیه	۱,۲۱۲	۴,۵۹۵,۱۷۳,۳۸۶	۶,۱۷۵,۳۱۱
۱۱	مواد اولیه پلاستیک	۱,۰۱۲	۴۶۴,۴۹۶,۰۰۶	۲,۵۸۰,۹۶۴
۱۲	مواد شیمیایی	۴۵۳	۲۹۳,۲۶۵,۶۶۴	۱,۵۲۱,۷۵۵

۱,۰۴۷,۰۰۶	۱,۰۱۶,۹۵۱,۵۰۱	۴۶۷	محصولات صنایع شیمیایی	۱۳
۸۴۱,۱۴۷	۲۳۱,۵۴۱,۶۳۵	۷۸	ماشین آلات صنعت نساجی و چرم	۱۴
۲۳۹,۵۳۷	۶۵,۸۵۰,۶۲۲	۹	ماشین الات صنعت کاغذ و چاپ	۱۵
۱۳۵,۶۳۷	۳۷,۷۴۲,۱۲۶	۷۶	کود شیمیایی	۱۶
۲,۰۱۲,۴۳۸,۸۹۷	۴۴۴,۱۵۲,۳۶۵,۴۲۳	۱۷۵,۴۵۴	جمع کل	

ریز اقلام وارداتی استان کرمان در ۱۱ ماهه سال ۱۴۰۰

ردیف	نام کالا	وزن (تن)	ارزش (هزار ریال)	ارزش (دلار)
۱	اجزا و قطعات خودرو	۶۰,۷۰۰	۳۰,۷۶۵,۰۸۴,۵۳۷	۷۳۲,۵۰۲,۰۱۲
۲	اجزا و قطعات مودم	۴,۸۴۱	۵,۴۵۱,۹۴۴,۹۶۸	۱۲۹,۸۰۸,۲۱۳
۳	سایر لوازم و ماشین الات صنعتی مکانیکی	۳,۳۲۲	۱,۶۴۲,۷۶۰,۹۶۸	۳۹,۱۱۳,۳۵۵
۴	سایر اقلام واردات	۵,۶۱۷	۱,۳۴۴,۸۵۱,۳۰۵	۳۲,۰۲۰,۲۶۷
۵	لوازم صنعتی و برقی	۵,۵۵۷	۹۵۰,۷۴۰,۲۸۲	۲۲,۶۳۶,۶۷۲
۶	اجزا و قطعات منفصله کامیون	۳,۰۰۲	۸۲۳,۳۷۴,۴۵۰	۱۹,۶۰۴,۱۵۳
۷	ماشین آلات راه سازی و کشاورزی	۱,۹۹۸	۵۶۰,۸۸۴,۳۸۱	۱۳,۳۵۴,۳۹۰
۸	روغن خوراکی	۷,۴۳۶	۲۱۷,۱۹۷,۱۲۸	۵,۱۷۱,۳۶۰
۹	آهن الات	۲,۰۶۹	۲۱۵,۶۳۴,۰۳۷	۵,۱۳۴,۱۴۳
۱۰	مواد شیمیایی	۶۴۸	۱۰۲,۰۳۱,۰۷۰	۲,۴۲۹,۳۱۲
۱۱	لاستیک وسایط نقلیه	۲۲۵	۹۲,۴۸۸,۴۷۱	۲,۲۰۲,۱۰۶
۱۲	مواد اولیه پلاستیک	۳۷۶	۴۲,۵۵۱,۴۲۰	۱,۰۱۳,۱۳۰
۱۳	ماشین الات صنعت کاغذ و چاپ	۷۰	۶,۱۱۱,۲۹۳	۱۴۵,۵۰۷
۱۴	کاغذ مقوا	۲۶	۲,۵۳۰,۸۱۸	۶۰,۲۵۷
۱۵	محصولات صنایع شیمیایی	۲۹	۱,۹۸۷,۳۵۰	۴۷,۳۲۰
۱۶	ماشین آلات صنعت نساجی و چرم	۱	۲۷۴,۴۶۱	۶,۵۳۵
۱۷	انواع نخ غیر پنبه ای	۲	۲۴۵,۴۶۹	۵,۸۴۵
	جمع کل	۹۵,۹۱۸	۴۲,۲۲۰,۶۹۲,۴۰۹	۱,۰۰۵,۲۵۴,۵۷۷

منبع: آمار اداره کل گمرکات استان کرمان