



اتاق بازرگانی، صنایع، معادن و کشاورزی کرمان
بخش توسعه بازار و بهبود فضای کسب و کار

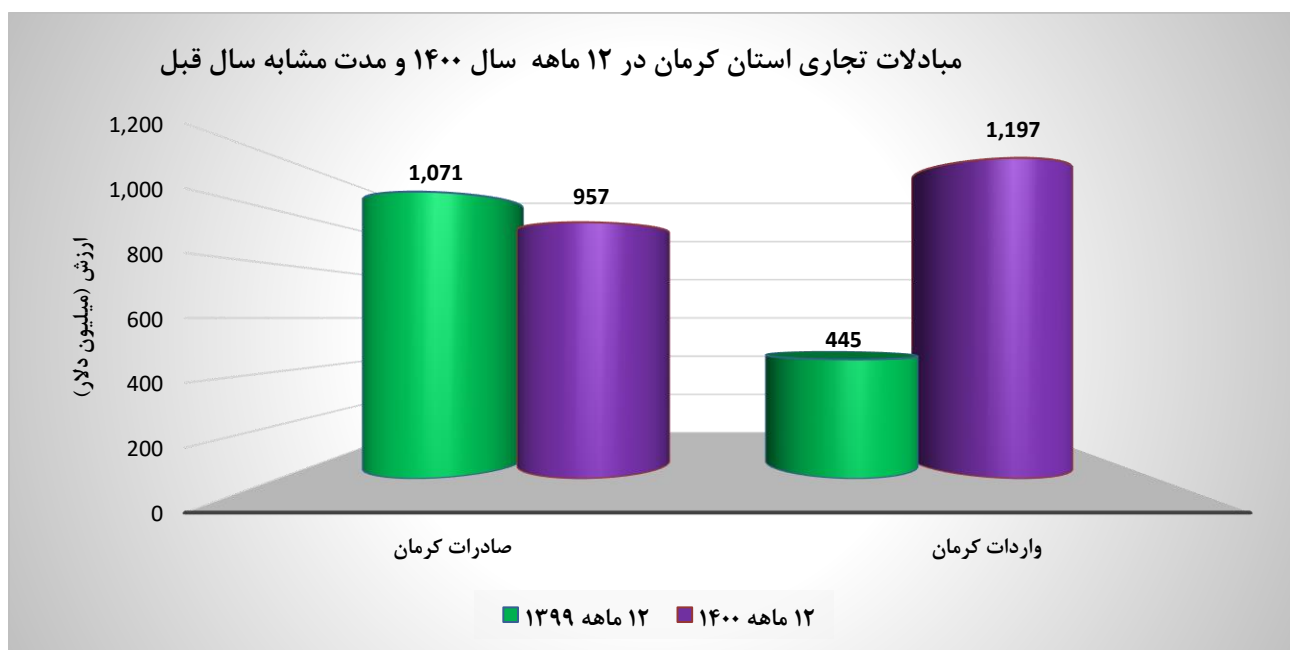
تجارت خارجی استان کرمان

(۱۲ ماهه سال ۱۴۰۰ و مقایسه با مدت مشابه سال قبل)

فروردین ماه ۱۴۰۱

۱. مقایسه اجمالی مبادلات تجاری استان کرمان

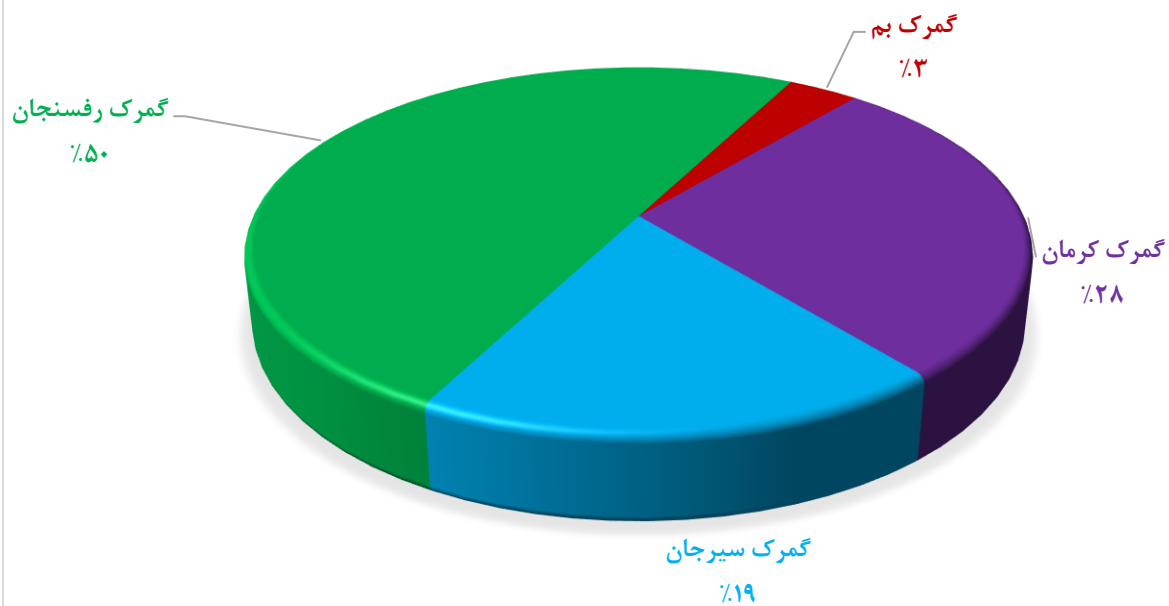
عنوان	صادرات (میلیون دلار)	واردات (میلیون دلار)	تراز تجاری (میلیون دلار)	درصد تغییر صادرات	درصد تغییر واردات
دوازده ماهه ۱۴۰۰	۹۵۷	۱۱۹۷	-۲۴۰	%-۱۰.۶	%۱۶۸.۶
دوازده ماهه ۱۳۹۹	۱۰۷۱	۴۴۵	۶۲۶		



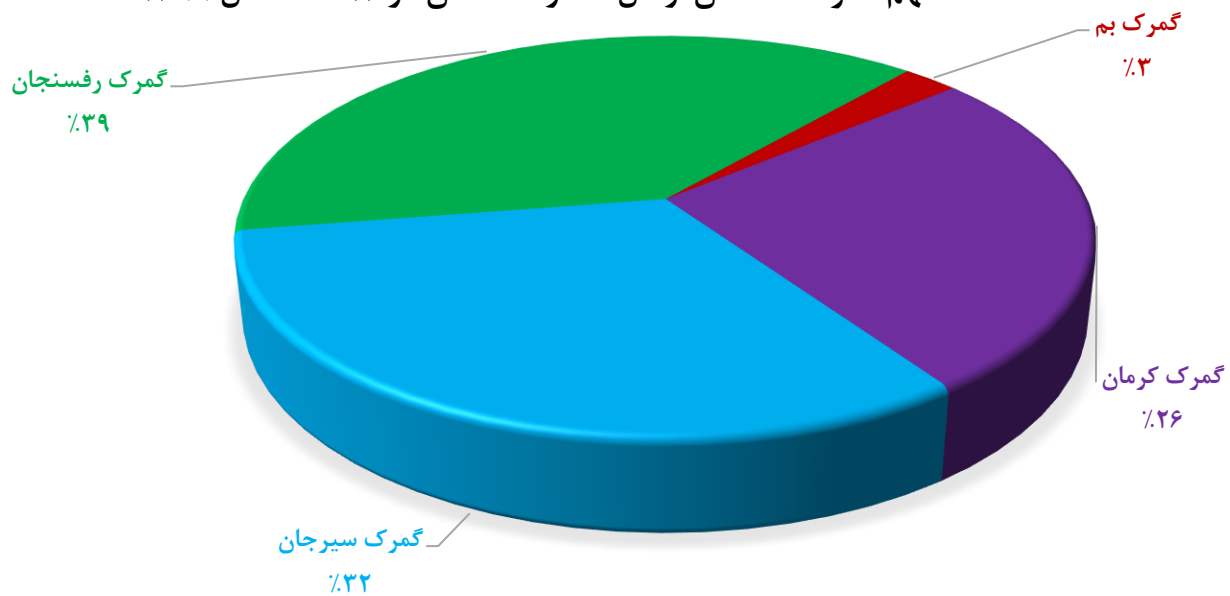
۲. صادرات استان کرمان

درصد تغییر		۱۲ ماهه ۱۳۹۹		۱۲ ماهه ۱۴۰۰		ماه
ارزش	وزن	ارزش دلاری	وزن (تن)	ارزش دلاری	وزن (تن)	
-۶%	۸%	۲۸۳,۸۷۴,۶۹۲	۱۰۱,۱۸۷	۲۶۷,۵۳۷,۹۳۳	۱۰۹,۲۳۰	گمرک کرمان
-۴۸%	-۴۴%	۳۴۳,۷۵۱,۷۳۷	۷۴,۳۷۴	۱۷۷,۸۱۲,۲۶۲	۴۱,۵۳۴	گمرک سیرجان
۱۵%	-۱۰%	۴۱۶,۲۶۹,۱۱۷	۲۳۴,۱۷۱	۴۷۸,۲۶۹,۹۰۲	۲۰۹,۷۱۸	گمرک رفسنجان
۲۳%	۶۹%	۲۶,۸۹۰,۱۸۷	۲۹,۲۹۰	۳۳,۱۴۸,۴۲۳	۴۹,۵۶۹	گمرک بم
-۱۱%	-۷%	۱,۰۷۰,۷۸۵,۷۳۳	۴۳۹,۰۲۲	۹۵۶,۷۶۸,۵۱۹	۴۱۰,۰۵۱	جمع گمرکات

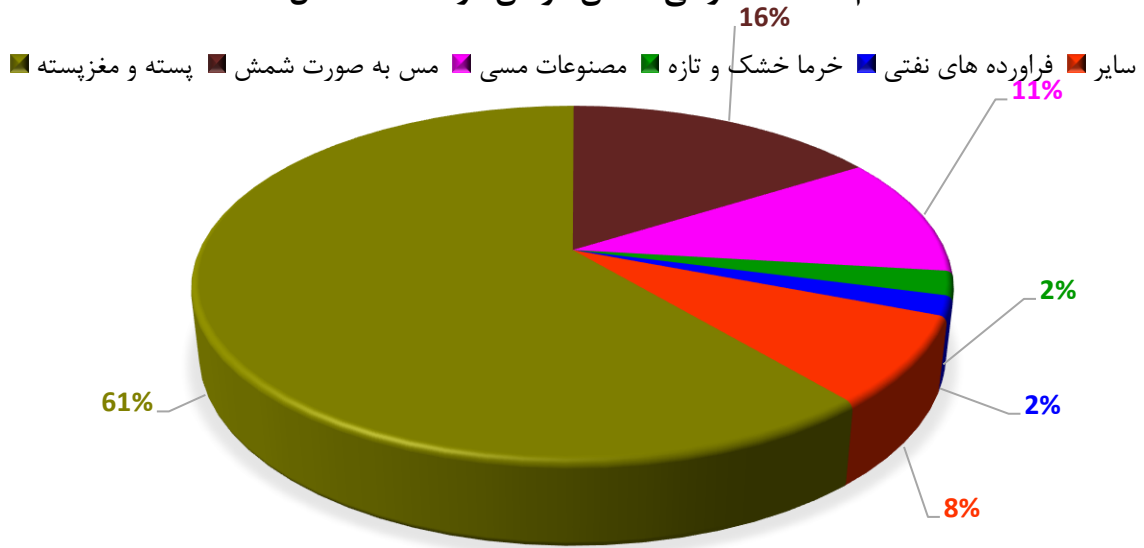
سهم گمرکات استان کرمان از کل صادرات استان در ۱۲ ماهه سال ۱۴۰۰



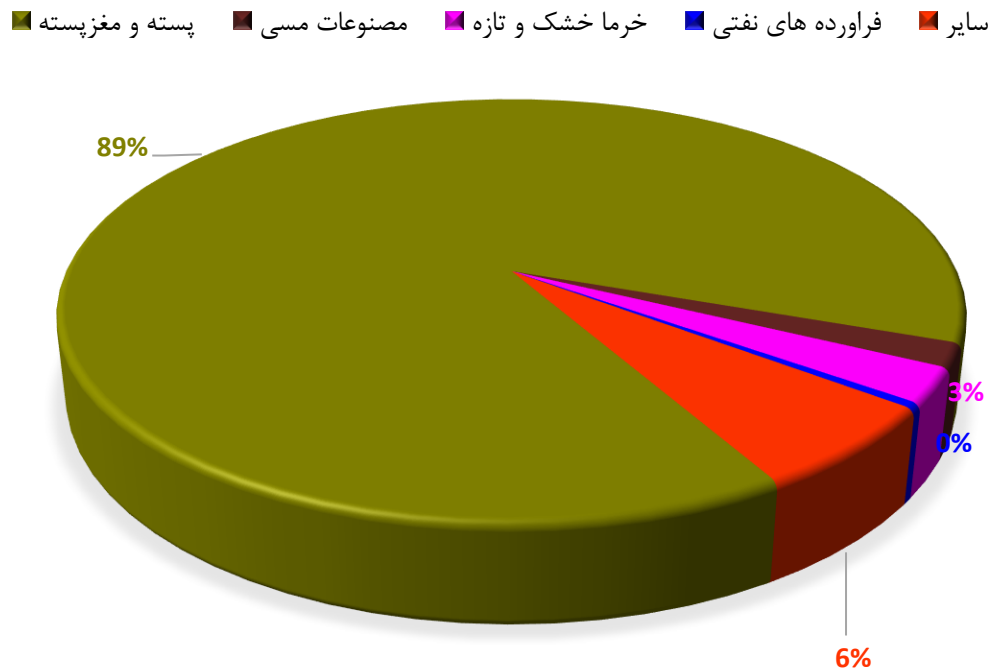
سهم گمرکات استان از کل صادرات استان در ۱۲ ماهه سال ۱۳۹۹



اقلام عمده صادراتی استان کرمان در ۱۲ ماهه سال ۱۴۰۰



اقلام عمده صادراتی استان کرمان در ۱۲ ماهه سال ۱۳۹۹



ریز اقلام صادراتی استان کرمان در ۱۲ ماهه سال ۱۴۰۰

ردیف	نام کالا	وزن (تن)	ارزش (هزار ریال)	ارزش (دلار)
۱	پسته و مغزپسته	۸۸,۹۹۲	۱۳۵,۴۶۵,۰۷۳,۴۹۴	۵۸۵,۰۹۸,۲۰۹
۲	مس به صورت شمش	۱۶,۴۳۴	۳۵,۸۷۳,۵۰۸,۴۲۵	۱۵۳,۲۷۳,۵۰۳
۳	مصنوعات مسی	۱۳,۰۷۸	۲۳,۸۰۸,۷۲۵,۲۶۱	۱۰۳,۷۶۸,۰۴۷
۴	خرما خشک و تازه	۲۱,۲۰۴	۵,۰۵۰,۸۵۱,۵۷۱	۲۱,۰۵۵,۴۰۷
۵	فراورده های نفتی	۴۷,۴۳۰	۳,۷۶۴,۳۱۶,۱۶۴	۱۶,۹۹۹,۲۱۰
۶	فرومولیدن	۷۷۰	۲,۹۳۰,۲۳۷,۲۳۴	۱۲,۶۸۹,۲۷۰
۷	سایر مواد غذایی	۲۵,۹۶۸	۲,۸۹۰,۴۶۱,۴۰۷	۱۱,۹۷۳,۷۲۳
۸	کاشی و سرامیک	۱۴۱,۲۹۷	۱,۶۸۱,۱۶۷,۲۰۹	۷,۰۸۳,۸۶۴
۹	پلی اتیلن	۵,۵۶۰	۱,۴۹۶,۶۷۸,۹۸۵	۶,۴۳۳,۳۹۲
۱۰	محصولات پلاستیکی و ملامین	۴,۹۷۴	۱,۴۴۶,۲۵۷,۰۰۲	۶,۳۰۹,۶۳۱
۱۱	شکر	۱۳,۸۴۲	۱,۲۸۴,۳۶۷,۵۲۷	۵,۵۵۷,۷۴۶
۱۲	سنگ و کنستانتره مولیدن	۲۶۴	۱,۲۲۸,۳۴۰,۲۵۴	۵,۲۸۵,۰۳۱
۱۳	گرانول	۵۴۶	۸۱۵,۶۲۲,۹۳۶	۳,۴۸۰,۲۱۳
۱۴	پودر معدنی (فروکروم)	۲,۴۶۶	۶۵۹,۶۶۲,۶۳۰	۲,۹۵۹,۰۰۰
۱۵	اکسید مولیدن	۱۴۱	۶۱۵,۳۳۹,۷۳۱	۲,۵۷۳,۱۴۰
۱۶	فویل آلومینیوم	۳۹۰	۴۴۷,۲۱۹,۶۳۴	۱,۸۸۶,۸۱۷
۱۷	فرش ماشینی	۲۷۰	۳۷۸,۴۵۶,۰۹۶	۱,۶۱۲,۴۸۸
۱۸	لبنیات	۳,۷۲۸	۳۳۱,۶۵۰,۴۵۸	۱,۴۴۲,۳۹۹
۱۹	سایر میوه های خشک	۳۲۳	۱۹۹,۷۲۱,۱۶۳	۸۵۲,۷۱۲
۲۰	نانوکامپوند مستربج گرانول	۱۳۲	۱۷۳,۳۲۲,۷۲۴	۷۴۲,۵۹۴
۲۱	سایر کالاها	۵۵۷	۱۴۵,۷۹۵,۶۱۴	۶۲۷,۷۵۴
۲۲	کفش و دمپایی غیر چرمی	۱۰۳	۹۹,۹۲۵,۵۹۵	۴۱۴,۸۳۹
۲۳	پروپیلن	۲۹۰	۹۱,۷۳۸,۶۳۰	۳۹۷,۸۳۸

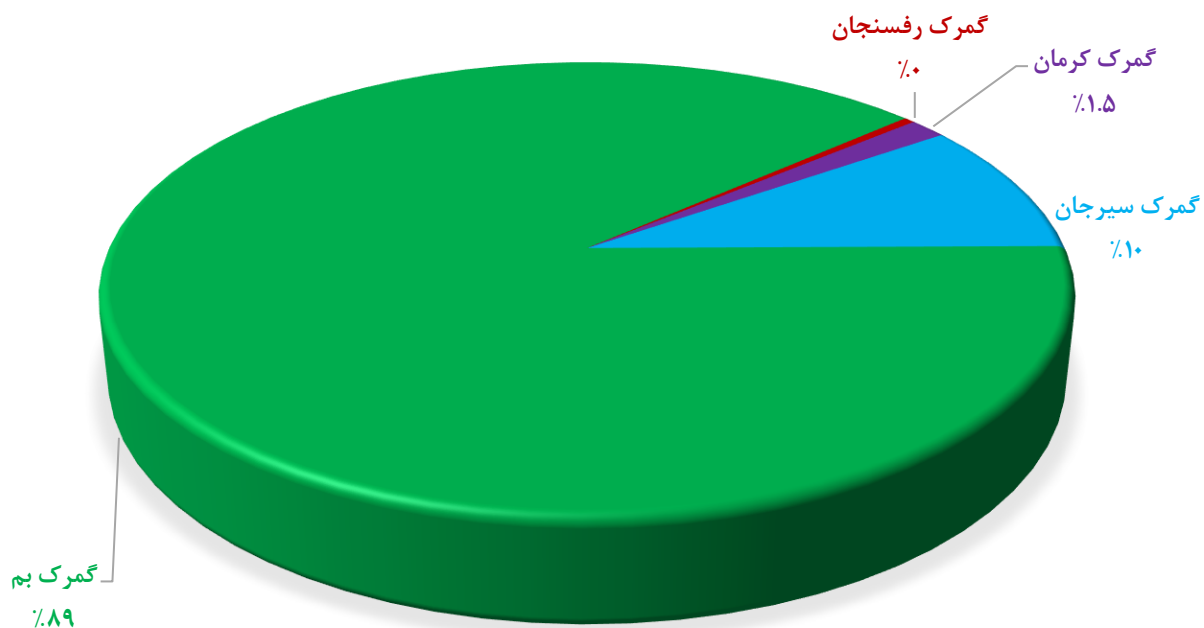
۳۹۳,۹۴۸	۹۳,۰۰۵,۰۹۲	۱۶,۲۷۷	سیمان	۲۴
۳۹۰,۳۶۶	۹۰,۶۱۹,۸۵۷	۸۱۴	گوجه گلخانه ای	۲۵
۳۴۸,۳۱۹	۷۹,۱۷۶,۴۹۳	۳۲۴	انواع چسب	۲۶
۳۲۹,۹۰۳	۷۷,۰۶۰,۳۹۸	۱۳۷	تخمه و انواع آن	۲۷
۳۰۷,۰۰۳	۷۳,۱۶۲,۹۴۸	۲۳	آنگوزه	۲۸
۲۲۴,۱۷۶	۵۲,۰۲۴,۸۱۰	۲۸۷	موکت	۲۹
۲۰۹,۷۲۳	۵۰,۲۲۷,۰۶۶	۲۳۳	سایر محصولات شیمیایی	۳۰
۱۹۵,۴۸۹	۴۳,۱۲۵,۷۵۳	۱۴۳	کشمش و انواع آن	۳۱
۱۸۳,۵۸۹	۴۲,۱۶۰,۰۱۰	۵۶۲	سایر میوه های تازه	۳۲
۱۷۰,۸۲۷	۳۹,۷۹۶,۵۸۸	۸۵۴	هندوانه	۳۳
۱۶۰,۶۷۳	۳۷,۴۰۲,۵۹۹	۳۲۰	قند	۳۴
۱۱۱,۶۷۰	۲۶,۲۵۵,۰۰۳	۴۲	خشکبار	۳۵
۱۰۱,۱۹۲	۲۳,۱۵۹,۱۳۲	۱۴	ماشین آلات کشاورزی	۳۶
۱۰۱,۱۱۹	۲۳,۴۱۳,۴۶۲	۴۱	الیاف مصنوعی	۳۷
۸۸,۵۶۷	۲۱,۴۲۴,۳۹۵	۲۸	شکلات و همانند آن	۳۸
۸۵,۴۷۹	۱۹,۳۱۸,۲۰۱	۹	بادام و مغز بادام	۳۹
۷۴,۳۶۰	۱۷,۲۳۹,۵۴۲	۹۴	سیر خشک و تازه	۴۰
۶۷,۶۳۰	۱۵,۱۶۴,۵۵۰	۱۲	گل و انواع آن	۴۱
۶۴,۷۰۳	۱۵,۳۰۱,۶۶۳	۱۷	زرشک	۴۲
۶۳,۴۵۶	۱۴,۸۰۰,۸۳۵	۲۱	انجیر	۴۳
۶۱,۴۷۵	۱۳,۰۳۱,۶۳۱	۹۵	سایر مصنوعات فلزی	۴۴
۵۹,۲۲۰	۱۳,۰۰۹,۴۸۳	۲۴	سایر کالاهای صنعتی	۴۵
۴۸,۶۷۴	۱۰,۹۴۴,۵۱۶	۵۰	نخود و انواع بنشن	۴۶
۴۶,۷۴۱	۱۱,۱۲۶,۲۴۵	۱۹	چمن مصنوعی	۴۷
۳۱,۵۰۸	۷,۴۶۲,۰۹۵	۱۴	بیسکویت و انواع شیرینی	۴۸

۲۹,۰۵۰	۶,۸۳۸,۴۷۰	۱۶۶	آهن آلات	۴۹
۲۵,۷۳۷	۵,۳۰۸,۷۴۴	۱۰۷	تخم شربتی	۵۰
۲۵,۱۳۶	۵,۹۰۳,۹۱۹	۴۳	کیوی	۵۱
۲۳,۳۳۲	۵,۳۶۱,۸۱۰	۱۷۰	سیب زمینی	۵۲
۲۲,۶۹۸	۵,۳۱۶,۷۱۴	۰	زعفران	۵۳
۲۲,۱۲۱	۵,۰۰۳,۷۴۸	۰	روغن خوراکی	۵۴
۲۱,۶۲۵	۵,۱۳۹,۰۱۳	۴۵	مواد شیمیایی	۵۵
۲۰,۵۱۶	۴,۷۱۶,۵۶۷	۶	داروهای آماده	۵۶
۱۷,۰۷۷	۳,۹۵۶,۹۴۷	۱۹	گلاب و سایر عرقیات	۵۷
۱۶,۵۷۳	۳,۵۵۰,۹۴۵	۱۲	وسایل چوبی و مبلمان	۵۸
۱۴,۵۳۵	۳,۳۹۱,۷۵۷	۹	سبزی خشک و تازه	۵۹
۱۳,۲۹۵	۲,۹۲۶,۷۱۳	۸	برنج	۶۰
۱۲,۲۸۳	۲,۵۱۷,۹۴۱	۴۲	صیفی جات	۶۱
۱۱,۵۴۳	۲,۶۱۴,۹۹۵	۴۵	آبمیوه و کنسنتره	۶۲
۱۰,۸۴۸	۲,۴۳۰,۴۴۱	۲۵	کاغذ و مقوا	۶۳
۹,۹۸۴	۲,۰۳۶,۲۴۷	۸	رنگ و رزین	۶۴
۹,۷۹۹	۲,۰۱۱,۶۸۶	۲۳	لیمو ترش	۶۵
۹,۵۹۴	۲,۱۶۶,۲۲۲	۲	نخ و انواع آن	۶۶
۷,۷۵۸	۱,۸۵۴,۳۴۸	۱	سایر مصالح ساختمانی	۶۷
۳,۸۰۲	۸۸۷,۸۳۳	۵	حنا، سدر	۶۸
۲,۴۸۰	۵۶۵,۳۷۶	۳	شیره خرما	۶۹
۱,۷۰۰	۳۸۷,۵۵۶	۱۰۰	پودر معدنی	۷۰
۲۴۷	۵۷,۴۲۷	۰	سنگ ساختمانی کار شده	۷۱
۱۵۲	۳۶,۷۵۳	۰	رب گوجه فرنگی	۷۲
۹۵۶,۷۶۸,۵۱۹	۲۲۱,۸۶۲,۸۳۴,۲۸۱	۴۱۰,۰۵۱	جمع کل	

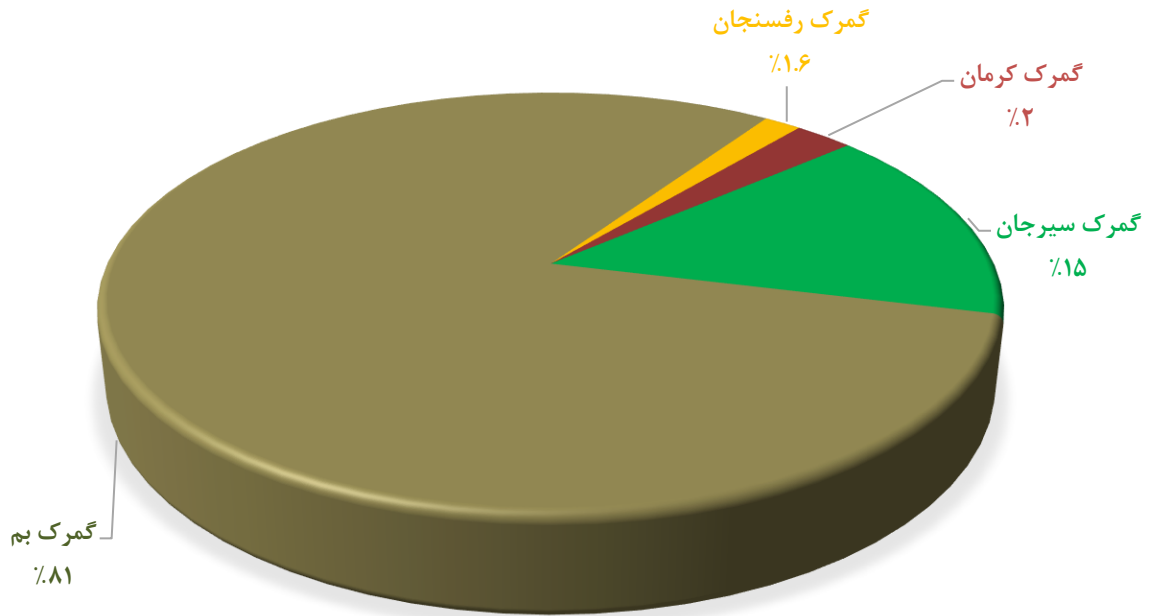
۳. واردات استان کرمان

درصد تغییر		۱۲ ماهه ۱۳۹۹		۱۲ ماهه ۱۴۰۰		ماه
ارزش	وزن	ارزش دلاری	وزن(تن)	ارزش دلاری	وزن(تن)	
۵۷٪	۸۶٪	۱۱,۲۳۸,۳۳۴	۲,۵۸۶	۱۷,۵۸۹,۳۴۰	۴,۷۹۹	گمرک کرمان
۶۸٪	۵۸٪	۶۷,۶۸۹,۵۲۱	۱۴,۶۷۲	۱۱۳,۶۶۱,۵۵۳	۲۳,۲۲۵	گمرک سیرجان
۱۹۵٪	۹۵٪	۳۵۹,۵۲۹,۲۸۱	۴۲,۰۴۴	۱,۰۶۰,۶۸۶,۱۴۲	۸۲,۰۷۲	گمرک بم
-۲۸٪	۳۷۹٪	۷,۱۰۹,۱۹۸	۶۸۹	۵,۱۰۱,۱۱۰	۳,۳۰۴	گمرک رفسنجان
۱۶۹٪	۸۹٪	۴۴۵,۵۶۶,۳۳۴	۵۹,۹۹۱	۱,۱۹۷,۰۳۸,۱۴۶	۱۱۳,۴۰۰	جمع گمرکات

سهم گمرکات استان کرمان از کل واردات استان در ۱۲ ماهه سال ۱۴۰۰

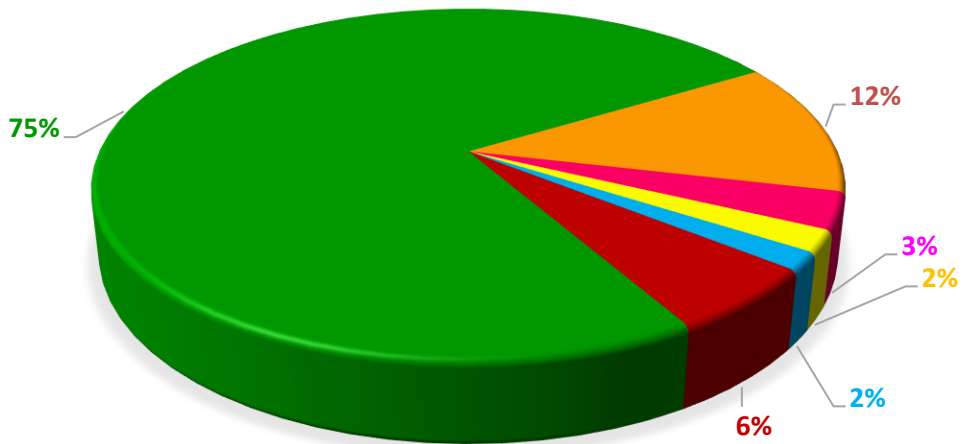


سهم گمرکات استان از کل واردات استان در ۱۲ ماهه سال ۱۳۹۹



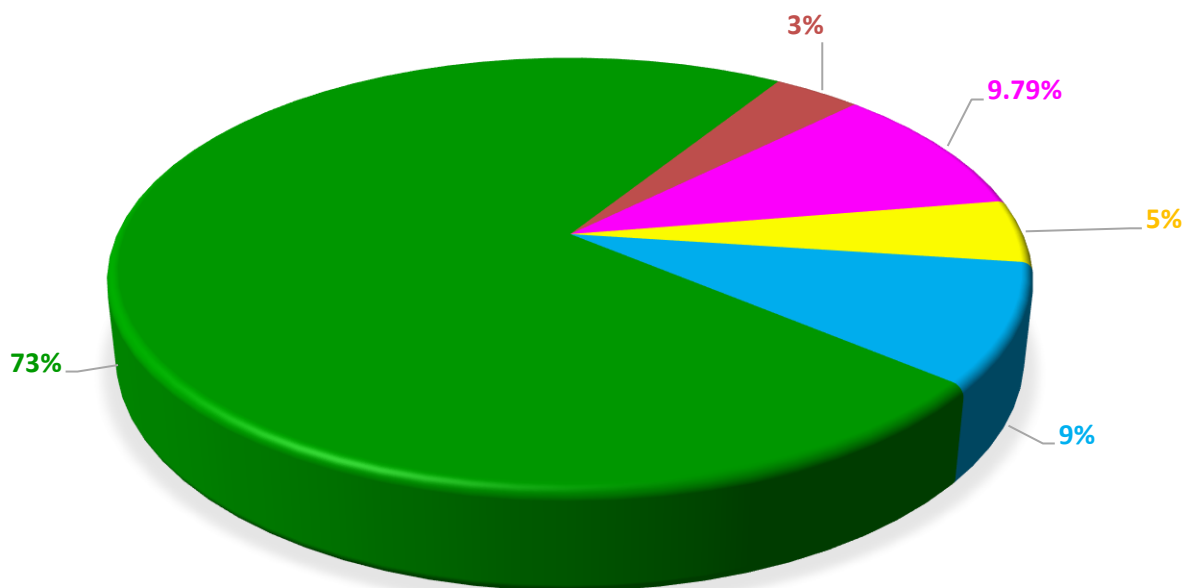
اقلام عمده وارداتی استان کرمان در ۱۲ ماهه سال ۱۴۰۰

- اجزا و قطعات خودرو
- اجزا و قطعات مودم
- سایر لوازم و ماشین الات صنعتی مکانیکی
- لوازم صنعتی و برقی
- اجزا و قطعات منفصله کامیون
- سایر



اقلام عمده وارداتی استان کرمان در ۱۲ ماهه سال ۱۳۹۹

سایر ■ لوازم صنعتی و برقی ■ سایرلوازم و ماشین الات صنعتی مکانیکی ■ اجزا و قطعات مودم ■ اجزا و قطعات خودرو



ریزاقلام وارداتی استان کرمان در ۱۲ ماهه سال ۱۴۰۰

ردیف	نام کالا	وزن (تن)	ارزش (هزار ریال)	ارزش (دلار)
۱	اجزا و قطعات خودرو	۷۴,۲۰۵	۳۷,۵۶۳,۱۴۸,۷۲۸	۸۹۴,۳۶۰,۶۸۳
۲	اجزا و قطعات مودم	۴,۸۶۵	۶,۱۶۲,۲۹۴,۸۶۹	۱۴۶,۷۲۱,۳۰۶
۳	سایرلوازم و ماشین الات صنعتی مکانیکی	۳,۸۰۷	۱,۷۱۴,۱۴۵,۹۷۲	۴۰,۸۱۲,۹۹۸
۴	سایر اقلام واردات	۶,۲۴۵	۱,۵۳۶,۰۶۷,۴۹۲	۳۶,۵۷۳,۰۳۳
۵	لوازم صنعتی و برقی	۵,۸۰۶	۱,۰۰۰,۲۰۱,۸۰۸	۲۳,۸۱۴,۳۲۷
۶	اجزا و قطعات منفصله کامیون	۳,۰۰۲	۸۲۳,۳۷۴,۴۵۰	۱۹,۶۰۴,۱۵۳
۷	ماشین آلات راه سازی و کشاورزی	۲,۳۳۹	۶۳۲,۲۵۲,۰۸۷	۱۵,۰۵۳,۶۲۱
۸	روغن خوراکی	۷,۴۵۰	۲۱۸,۱۱۵,۱۹۹	۵,۱۹۳,۲۱۹
۹	آهن الات	۲,۰۸۴	۲۱۶,۸۲۳,۲۴۱	۵,۱۶۲,۴۵۸

۳,۷۱۲,۸۱۸	۱۵۵,۹۳۸,۳۶۴	۲,۰۹۷	مرغ منجمد	۱۰
۲,۴۴۵,۶۷۹	۱۰۲,۷۱۸,۴۶۵	۶۵۰	مواد شیمیایی	۱۱
۲,۲۰۲,۱۰۶	۹۲,۴۸۸,۴۷۱	۲۲۵	لاستیک وسایط نقلیه	۱۲
۱,۰۵۳,۳۹۸	۴۴,۲۴۲,۶۸۴	۴۰۲	مواد اولیه پلاستیک	۱۳
۱۴۵,۵۰۷	۶,۱۱۱,۲۹۳	۷۰	ماشین آلات صنعت کاغذ و چاپ	۱۴
۶۲,۸۸۳	۲,۶۴۱,۰۶۷	۹۶	کود شیمیایی	۱۵
۶۰,۲۵۷	۲,۵۳۰,۸۱۸	۲۶	کاغذ مقوا	۱۶
۴۷,۳۲۰	۱,۹۸۷,۳۵۰	۲۹	محصولات صنایع شیمیایی	۱۷
۶,۵۳۵	۲۷۴,۴۶۱	۱	ماشین آلات صنعت نساجی و چرم	۱۸
۵,۸۴۵	۲۴۵,۴۶۹	۲	انواع نخ غیر پنبه ای	۱۹
۱,۱۹۷,۰۳۸,۱۴۶	۵۰,۲۷۵,۶۰۲,۲۸۸	۱۱۳,۴۰۰	جمع کل	

منبع: آمار اداره کل گمرکات استان کرمان