



اتاق بازرگانی، صنایع، معادن و کشاورزی کرمان
بخش توسعه بازار و بهبود فضای کسب و کار

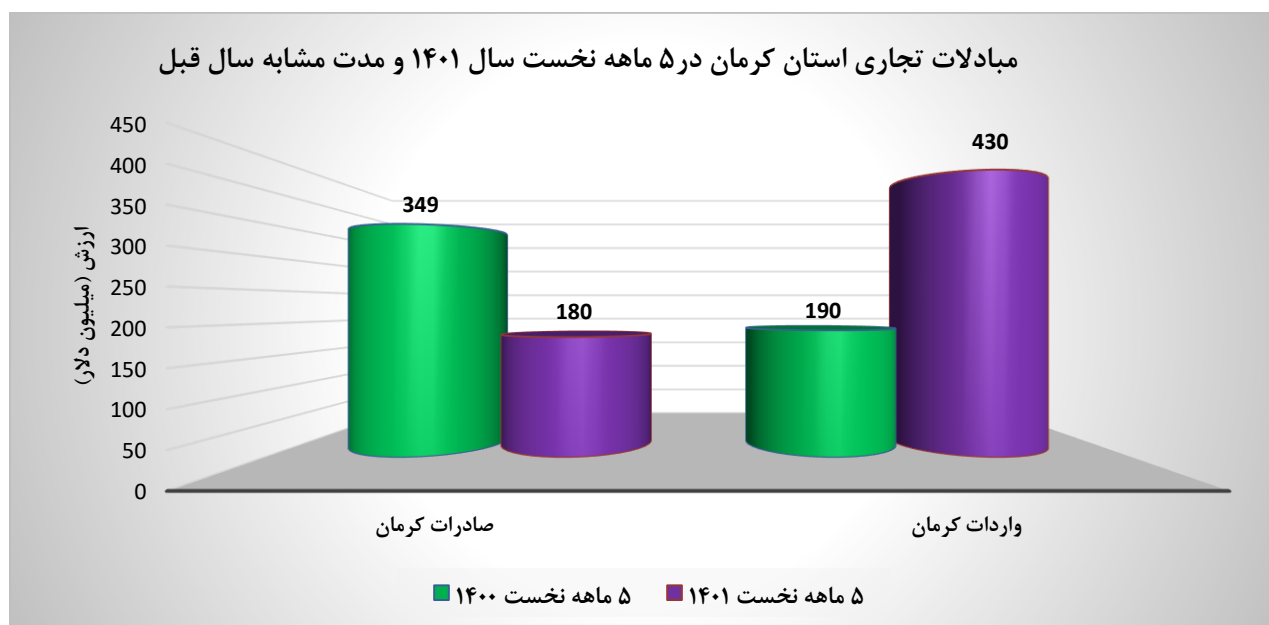
تجارت خارجی استان کرمان

(۵ ماهه نخست سال ۱۴۰۱ و مقایسه با مدت مشابه سال قبل)

شهریور ماه ۱۴۰۱

۱. مقایسه اجمالی مبادلات تجاری استان کرمان

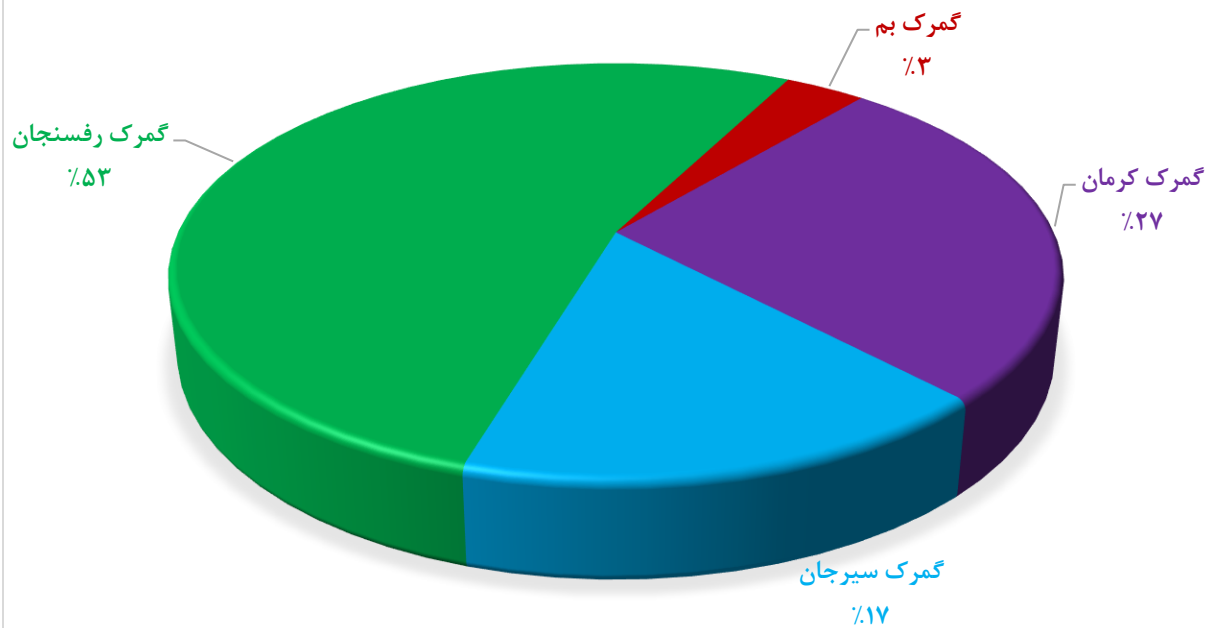
عنوان	صادرات (میلیون دلار)	واردات (میلیون دلار)	تراز تجاری (میلیون دلار)	درصد تغییر صادرات	درصد تغییر واردات
۵ ماهه نخست ۱۴۰۱	۱۸۰	۴۳۰	-۲۵۰	% -۴۸	% ۱۲۶
۵ ماهه نخست ۱۴۰۰	۳۴۹	۱۹۰	۱۵۹		



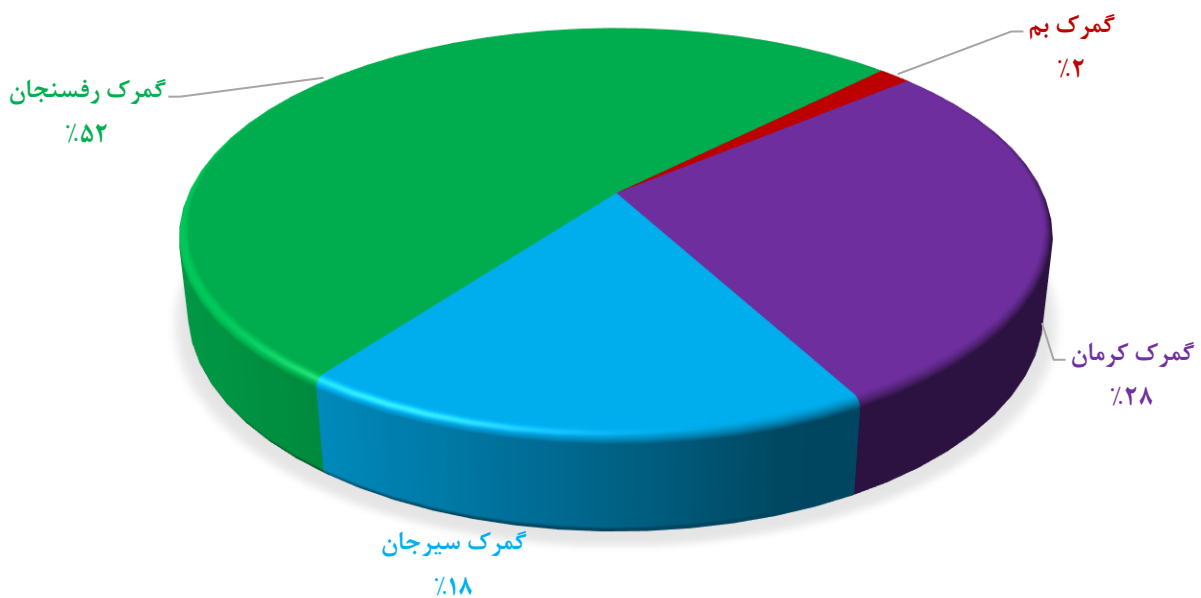
۲. صادرات استان کرمان

ماه	۵ ماهه نخست ۱۴۰۱		۵ ماهه نخست ۱۴۰۰		درصد تغییر	
	وزن (تن)	ارزش دلاری	وزن (تن)	ارزش دلاری	وزن	ارزش
گمرک کرمان	۲۲,۹۴۰	۴۸,۳۲۸,۱۹۶	۴۶,۳۶۸	۹۸,۴۹۲,۲۴۷	-۵۱	-۵۱
گمرک سیرجان	۱۶,۴۱۶	۳۰,۲۵۴,۹۸۰	۱۴,۶۱۳	۶۳,۱۹۲,۰۲۵	۱۲	-۵۲
گمرک رفسنجان	۷۰,۰۴۷	۹۵,۵۹۶,۶۵۹	۸۴,۹۰۰	۱۸۲,۶۴۹,۵۶۳	-۱۷	-۴۸
گمرک بزم	۱۱,۳۶۲	۶,۳۱۵,۰۸۳	۶,۸۰۸	۴,۹۸۳,۷۴۳	۶۷	۲۷
جمع گمرکات	۱۲۰,۷۶۶	۱۸۰,۴۹۴,۹۱۸	۱۵۲,۶۹۱	۳۴۹,۳۱۷,۵۷۸	-۲۱	-۴۸

سهم گمرکات استان کرمان از کل صادرات استان در ۵ ماهه نخست سال ۱۴۰۱

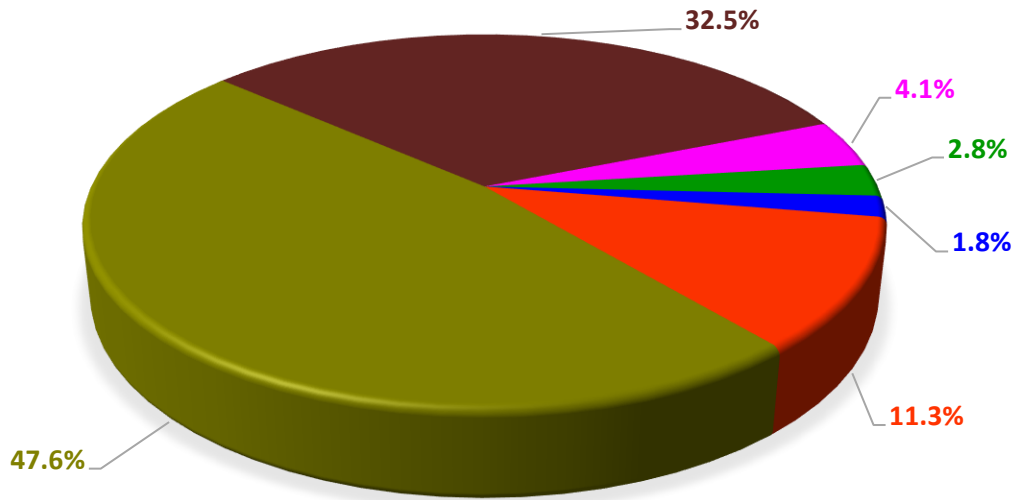


سهم گمرکات استان کرمان از کل صادرات استان در ۵ ماهه نخست سال ۱۴۰۰



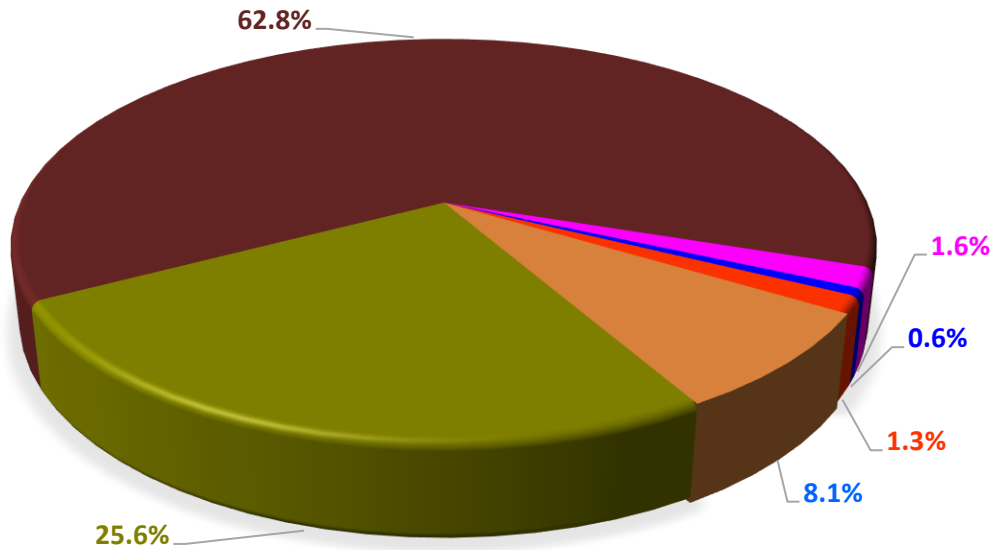
اقلام عمده صادراتی استان کرمان در ۵ ماهه نخست سال ۱۴۰۱

- مس و مصنوعات از مس
- پسته تازه و خشک کرده
- فرومولیدن
- قند و شکر تصفیه شده آماده مصرف
- خرما تازه و خشک کرده
- سایر



اقلام عمده صادراتی استان کرمان در ۵ ماهه نخست سال ۱۴۰۰

- مس و مصنوعات از مس
- پسته تازه و خشک کرده
- فرومولیدن
- قند و شکر تصفیه شده آماده مصرف
- خرما تازه و خشک کرده
- سایر



ریز اقلام صادراتی استان کرمان در ۵ ماهه نخست سال ۱۴۰۱

ردیف	نام کالا	وزن (کیلوگرم)	ارزش (ریال)	ارزش (دلار)
۱	مس و مصنوعات از مس	۹,۲۶۲,۸۸۵	۲۱,۳۷۶,۱۳۵,۱۱۷,۰۸۹	۸۵,۸۶۷,۱۴۱
۲	پسته تازه و خشک کرده	۷,۸۷۲,۲۸۱	۱۴,۶۷۶,۳۰۱,۸۷۷,۹۷۷	۵۸,۵۵۱,۱۵۶
۳	فرومولیدین	۳۸۸,۰۰۰	۱,۸۸۷,۳۶۹,۹۲۶,۰۰۸	۷,۴۱۲,۳۰۲
۴	قند و شکر تصفیه شده آماده مصرف	۱۲,۴۷۶,۱۱۴	۱,۲۵۴,۹۷۷,۹۳۰,۹۹۹	۴,۹۹۵,۵۵۱
۵	خرما تازه و خشک کرده	۳,۵۳۱,۲۶۸	۸۱۱,۰۱۷,۸۴۲,۳۰۷	۳,۲۸۲,۱۸۳
۶	اکسیدها و هیدراکسیدهای مولیبدن	۱۶۰,۰۰۰	۸۱۱,۲۵۱,۷۸۶,۷۷۱	۳,۱۵۵,۳۲۰
۷	پلی اتیلن	۲,۵۴۷,۳۲۵	۷۸۳,۶۸۹,۸۰۷,۸۶۹	۳,۱۱۵,۵۵۸
۸	محصولات سرامیکی	۵۹,۲۶۵,۰۳۷	۷۷۵,۲۶۴,۰۱۵,۲۶۱	۳,۰۶۴,۰۹۱
۹	آلومینیوم و مصنوعات از آلومینیوم	۳۹۷,۳۰۹	۵۳۵,۱۲۲,۵۴۲,۳۳۵	۲,۰۹۲,۳۱۶
۱۰	گوجه فرنگی زراعی تازه یا سرد کرده	۴,۲۲۰,۲۵۶	۴۶۹,۸۹۲,۹۳۵,۸۳۶	۱,۸۹۷,۷۲۷
۱۱	محصولات پلاستیکی	۹۱۳,۸۲۹	۲۷۰,۷۵۵,۸۳۸,۹۲۵	۱,۰۶۹,۴۱۶
۱۲	فرش و سایر کفپوش ها از مواد نسجی	۱۲۸,۶۲۵	۱۴۰,۱۲۷,۹۶۱,۶۰۶	۵۵۱,۱۳۳
۱۳	بادمجان، تازه یا سرد کرده	۲,۱۶۱,۲۴۰	۱۰۱,۸۱۹,۲۸۶,۳۰۰	۴۱۰,۱۶۵
۱۴	کک	۱,۴۵۰,۰۹۰	۱۰۵,۴۰۹,۴۹۶,۸۳۳	۳۹۷,۲۳۵
۱۵	لاستیک رویی چرخ بادی نو از کائوچو	۱۳۲,۹۳۰	۸۸,۶۴۹,۲۸۳,۲۶۲	۳۳۵,۰۲۹
۱۶	میله های آهنی یا فولادی گرم نوردشده	۵۶۱,۹۵۰	۸۴,۰۷۳,۳۳۹,۶۱۰	۳۲۲,۴۲۱
۱۷	سیمان	۱۰,۲۵۴,۷۵۰	۷۸,۸۴۲,۱۳۶,۲۴۷	۳۱۰,۳۱۴
۱۸	شیر و خامه با مواد چرب	۶۹۸,۳۹۰	۷۴,۶۵۲,۱۳۱,۱۶۵	۳۰۰,۳۴۵
۱۹	ریسمان برای بستن یا عدل بندی از پلی اتیلن یا پلی پروپیلن	۲۲۹,۲۱۱	۷۲,۴۶۳,۹۰۳,۲۴۰	۲۸۶,۲۵۹
۲۰	الیاف سنتتیک یا مصنوعی غیریکسره (Man-Made Staple)	۱۸۶,۵۵۹	۵۸,۲۸۴,۷۷۹,۲۱۶	۲۳۱,۴۳۱
۲۱	سایر شیرینی ها بدون کاکائو	۲۳۵,۲۷۲	۵۷,۲۳۰,۳۳۴,۲۰۳	۲۳۱,۳۸۵
۲۲	آلو، خشک کرده	۷۵,۰۰۰	۵۵,۳۰۹,۳۵۰,۰۰۰	۲۲۵,۰۰۰

۱۷۱,۰۲۵	۴۲,۷۲۳,۳۲۶,۱۴۷	۱۴۱,۹۵۵	چسب	۲۳
۱۴۷,۳۰۳	۳۷,۶۳۶,۶۱۳,۰۲۴	۳۶	اسانس روغنی از گل محمدی	۲۴
۱۳۱,۹۴۴	۳۳,۷۱۰,۰۱۶,۱۱۵	۶۲,۴۵۰	فرآورده های خوراکی گوناگون	۲۵
۱۳۰,۰۰۰	۳۳,۲۱۵,۵۲۰,۰۰۰	۵۰,۰۰۰	شیرخشک صنعتی به شکل پودر	۲۶
۱۲۸,۶۲۹	۳۳,۴۰۰,۳۹۴,۱۰۰	۱۱۷,۵۰۰	گرانول مستریج (Master Bach)	۲۷
۱۲۷,۹۹۲	۳۴,۰۰۰,۴۴۸,۷۲۸	۹۹۸,۴۴۰	سنگ آهن بهم فشرده شده و کنسانتره های آن به غیر از پیریت های آهن تفته شده	۲۸
۱۲۷,۲۳۶	۳۱,۶۶۳,۶۰۷,۷۰۷	۱۳,۹۲۰	بادام بدون پوست، تازه یا خشک کرده	۲۹
۱۲۱,۴۶۸	۳۰,۱۹۶,۳۶۸,۶۳۵	۱۱,۲۷۰	وسایل نقلیه موتوری	۳۰
۹۱,۶۳۳	۲۲,۵۵۷,۱۹۰,۵۲۳	۹۸,۴۴۴	فرآورده ها از سبزیجات، میوه ها یا از سایر اجزا نباتات، به جز رب و مربا	۳۱
۸۷,۶۵۴	۲۱,۶۲۵,۷۳۱,۹۱۸	۱۷,۰۳۳	آنگوزه (تلخ و شیرین)	۳۲
۷۰,۱۲۶	۱۷,۱۲۳,۱۳۵,۲۷۰	۲۸۰,۵۴۸	بلغور و زبره ذرت	۳۳
۶۶,۳۲۰	۱۶,۵۵۵,۶۶۰,۵۶۰	۱۳۲,۶۴۰	رب گوجه فرنگی	۳۴
۶۵,۸۳۷	۱۶,۳۲۱,۳۷۲,۸۷۵	۴۸,۲۵۰	سایر، به دست آمده از نوار یا اشکال همانند از پلی اتیلن یا پلی پروپیلن	۳۵
۶۰,۴۷۰	۱۵,۱۲۲,۲۷۷,۱۳۰	۴۳	زعفران	۳۶
۶۰,۰۱۲	۱۵,۲۷۱,۶۵۹,۷۷۲	۸,۵۳۰	ماشین آلات و وسایل مکانیکی	۳۷
۵۸,۹۶۷	۱۵,۴۱۱,۶۶۳,۱۳۶	۲۶,۷۵۴	ماشین آلات و دستگاه های برقی	۳۸
۵۳,۴۳۱	۱۳,۲۱۱,۵۲۳,۴۰۸	۸۴,۸۶۸	کاغذ و مقوا	۳۹
۵۲,۲۷۹	۱۲,۹۳۱,۳۲۰,۷۶۷	۱۲۱,۶۰۰	لیمو تازه	۴۰
۴۸,۳۱۲	۱۲,۰۸۱,۸۱۶,۶۴۸	۸,۶۴۰	فرآورده ها و کنسروهای ماهی تن	۴۱
۴۶,۵۸۳	۱۱,۶۱۱,۰۴۱,۸۳۲	۲۲,۲۴۹	کفش	۴۲
۴۵,۸۳۵	۱۱,۳۱۸,۳۸۹,۰۹۲	۸۵,۷۵۰	پرتقال، تازه یا خشک کرده	۴۳

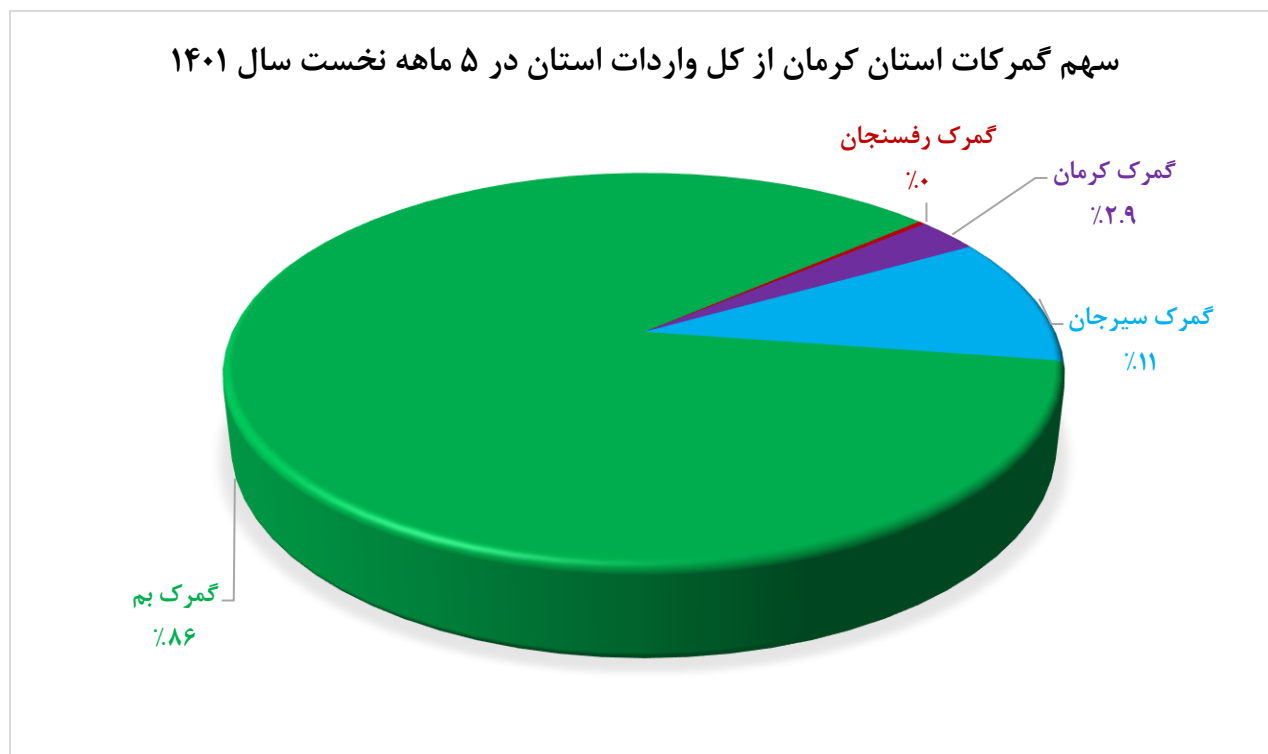
۳۲,۵۳۵	۸,۳۳۹,۲۳۱,۷۶۸	۹۷,۴۱۰	دوغ، شیر و خامه بسته بندی شده کفیر و سایر شیرها و خامه های تخمیر شده... به استثنای فرآورده های مخصوص تغذیه کودکان شیرخوار	۴۴
۳۰,۲۴۳	۷,۷۴۷,۶۷۲,۴۱۹	۱۰,۰۸۱	انجیر خشک	۴۵
۳۰,۰۱۸	۷,۴۰۷,۱۸۰,۶۶۹	۴۰,۸۰۷	فرآورده های غلات، آرد، نشاسته، فکول یا شیر، نان های شیرینی	۴۶
۲۹,۸۷۸	۷,۴۸۱,۶۳۰,۴۶۸	۷۴,۶۹۵	شکر تصفیه نشده بدون اضافه کردن مواد خوشبو کننده یا مواد رنگ کننده از نیشکر	۴۷
۲۹,۴۴۹	۷,۳۶۴,۵۷۶,۴۷۱	۲۴,۴۸۰	خامه شیر	۴۸
۲۴,۸۹۶	۶,۲۱۷,۴۲۴,۵۰۰	۱۴۲,۰۰۰	محصولات آهنی حاصل از احیاء مستقیم کلوخه های معدنی آهن	۴۹
۱۸,۵۴۴	۴,۵۴۳,۸۳۰,۹۴۸	۹۲,۷۸۳	هندوانه، تازه	۵۰
۱۵,۸۷۱	۴,۱۵۸,۱۹۰,۶۴۳	۱۵,۶۷۸	سایر سبزیجات خشک شده	۵۱
۱۵,۴۹۴	۳,۸۴۰,۵۷۰,۸۸۸	۳۷,۷۹۰	شیشه و مصنوعات شیشه ای	۵۲
۱۴,۹۸۵	۳,۸۶۵,۳۲۰,۸۱۰	۲,۹۹۷	گل خشک و گلبرگ تازه محمدی	۵۳
۱۴,۴۰۴	۳,۵۹۵,۷۱۳,۷۳۲	۱۳,۰۹۵	کاشمیری سبز بی دانه (انگور خشک کرده)	۵۴
۱۴,۰۰۰	۳,۴۵۷,۱۶۰,۰۰۰	۴,۰۰۰	فندق	۵۵
۱۳,۶۷۳	۳,۴۱۹,۳۳۰,۱۶۷	۲۳,۵۷۵	کیوی، تازه	۵۶
۱۳,۶۶۵	۳,۵۴۸,۲۶۱,۷۹۵	۲۵,۱۳۸	مربا، ژله، مارمالاد، پوره و خمیر میوه	۵۷
۱۳,۴۸۱	۳,۲۳۹,۹۶۹,۲۷۲	۲۳,۱۰۰	سایر فرآورده های دارای ۷۰٪ وزنی یا بیشتر نفت یا روغن های معدنی قیری	۵۸
۱۳,۴۸۱	۳,۲۳۹,۹۶۹,۲۷۲	۲۳,۱۰۰	روان کننده سیلیکونی	۵۹
۱۳,۰۵۹	۳,۲۵۹,۹۵۷,۳۴۷	۱۴,۰۶۰	زرشک تازه	۶۰
۱۲,۴۲۱	۳,۱۰۶,۲۳۱,۲۵۹	۱۷۷,۴۴۰	مرمر	۶۱
۱۱,۰۹۲	۲,۷۴۶,۶۵۳,۰۲۴	۳۹,۹۷۵	فلفل فرنگی از نوع capsicum یا Pimento	۶۲
۸,۷۶۲	۲,۱۰۲,۸۲۸,۲۷۸	۹,۷۴۴	سایر شیرها و عصاره های نباتی	۶۳
۸,۷۲۹	۲,۱۹۱,۸۸۷,۵۶۰	۱,۶۷۵	مصنوعات از چدن، آهن و فولاد	۶۴

۷,۶۷۱	۱,۹۴۹,۶۴۶,۰۱۸	۱,۱۴۵	دانه گلرنگ (گل گلرنگ) به استثنای بذر آن	۶۵
۷,۶۲۶	۱,۸۸۳,۱۹۰,۸۶۱	۲۷,۲۶۰	پیاز تازه یا سرد کرده	۶۶
۵,۰۹۸	۱,۲۸۰,۹۶۵,۷۹۸	۱۶۹,۹۵۸	نمک	۶۷
۵,۰۵۱	۱,۲۶۵,۶۰۴,۲۶۱	۵,۶۱۲	گلاب استحصالی از گل محمدی	۶۸
۳,۷۸۷	۹۴۲,۷۰۸,۱۰۹	۵۴,۱۰۰	سنگ لوح طبیعی کار شده و اشیاء ساخته شده از سنگ لوح طبیعی یا فشرده غیر از سنگ برای کف و دیوار	۶۹
۲,۷۷۱	۶۸۴,۳۹۲,۹۵۸	۱۲,۶۱۰	سیب، تازه	۷۰
۲,۶۸۷	۷۱۴,۰۵۱,۴۴۱	۲۱,۵۰۰	سایر صابون هابه اشکال غیر مذکور در جای دیگر	۷۱
۲,۴۶۱	۶۱۷,۳۵۰,۰۰۰	۲۵,۰۳۵	آحال، خرده ریز و دم قیچی کائوچوی سفت نشده	۷۲
۲,۴۲۰	۵۹۹,۶۲۰,۹۹۷	۹۹۲	شیره و عصاره شیرین بیان	۷۳
۲,۱۸۳	۵۷۶,۶۲۲,۶۹۲	۴۳,۸۸۵	سایر محصولات نباتی غیر از حنا و وسمه غیر مذکور در جای دیگر	۷۴
۲,۱۵۰	۵۴۹,۳۳۳,۶۰۰	۵۰۰	سیب، خشک کرده	۷۵
۱,۷۵۲	۴۳۸,۱۳۸,۴۰۸	۱,۴۶۰	نخ از پنبه برای دوخت، آماده شده برای خرده فروشی	۷۶
۱,۶۰۱	۴۰۰,۳۰۶,۴۵۷	۲,۰۰۱	حنا به غیر از عصاره آن	۷۷
۱,۵۰۵	۳۸۴,۵۳۳,۵۲۰	۳۰۰	سایر میوه های خشک کرده	۷۸
۱,۴۴۰	۳۶۵,۹۸۷,۵۲۰	۱۱۰	فلاسک و سایر ظروف عایق حرارت	۷۹
۱,۱۵۲	۲۷۵,۰۹۲,۹۹۲	۱,۴۴۰	سرکه بالزامیک	۸۰
۱,۰۹۹	۲۷۰,۹۴۱,۷۶۰	۱۵۰	گل و غنچه گل	۸۱
۹۷۵	۲۵۹,۰۰۳,۸۷۵	۷۵۰	گل و سرشاخه گلدار پنیرک تازه ، سرد کرده ، منجمد یا خشک کرده	۸۲
۸۱۹	۲۱۲,۶۱۰,۴۶۸	۸۱۹	فریت های شیشه ای	۸۳
۷۵۰	۱۸۴,۹۱۱,۷۵۰	۱,۵۰۰	نخود معمولی غلافدار خشک، غلاف کنده، حتی پوست کنده یا لپه شده	۸۴
۷۰۷	۱۸۲,۴۸۵,۴۴۴	۱۱۴	مخلوط میوه های خشک کرده و مخلوط میوه های سخت پوست خشک کرده	۸۵

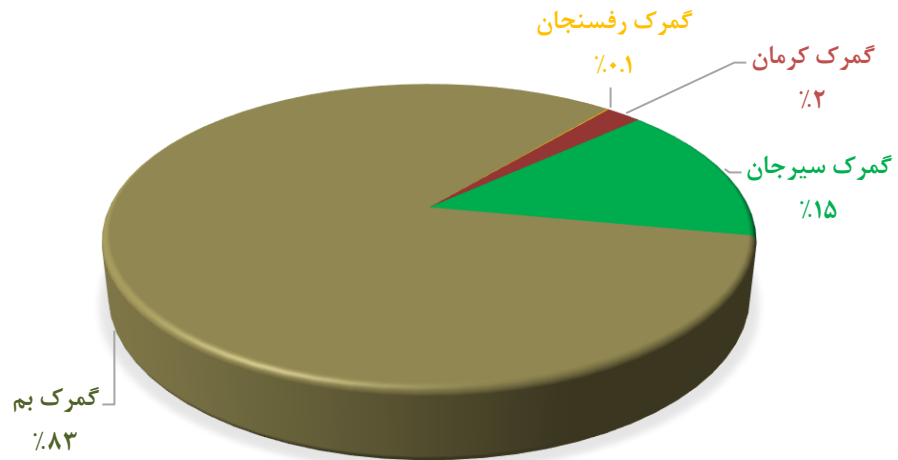
۳۶۲	۹۰,۴۶۸,۵۷۹	۴۵۲	سایرادویه جات مخلوط	۸۶
۲۴۴	۶۰,۱۹۸,۹۴۸	۲,۲۲۰	کلم قرمز و سفید، کلم پیچ، کلم قمری.. و غیره، تازه یا سرد کرده	۸۷
۱۸۰,۴۹۴,۹۱۸	۴۵,۱۷۱,۵۸۴,۱۸۸,۶۰۲	۱۲۰,۷۶۶,۶۷۱	جمع کل	

۳. واردات استان کرمان

درصد تغییر		۵ ماهه نخست ۱۴۰۰		۵ ماهه نخست ۱۴۰۱		ماه
ارزش	وزن	ارزش دلاری	وزن (تن)	ارزش دلاری	وزن (تن)	
۲۰۸	۳۵۰	۴,۰۲۵,۶۹۲	۷۶۸	۱۲,۳۹۷,۱۳۸	۳,۴۵۶	گمرک کرمان
۶۲	-۴۸	۲۸,۱۱۹,۷۳۳	۱۱,۴۸۷	۴۵,۵۵۶,۰۴۳	۵,۹۹۷	گمرک سیرجان
۱۳۵	۱۲۰	۱۵۸,۰۷۲,۹۹۶	۱۷,۴۶۸	۳۷۰,۷۶۲,۴۰۹	۳۸,۳۹۴	گمرک بم
۸۳۶	۱,۸۴۳	۱۳۸,۶۵۵	۱۸	۱,۲۹۷,۷۳۷	۳۵۱	گمرک رفسنجان
۱۲۶	۶۲	۱۹۰,۳۵۷,۰۷۶	۲۹,۷۴۲	۴۳۰,۰۱۳,۳۲۷	۴۸,۱۹۹	جمع گمرکات

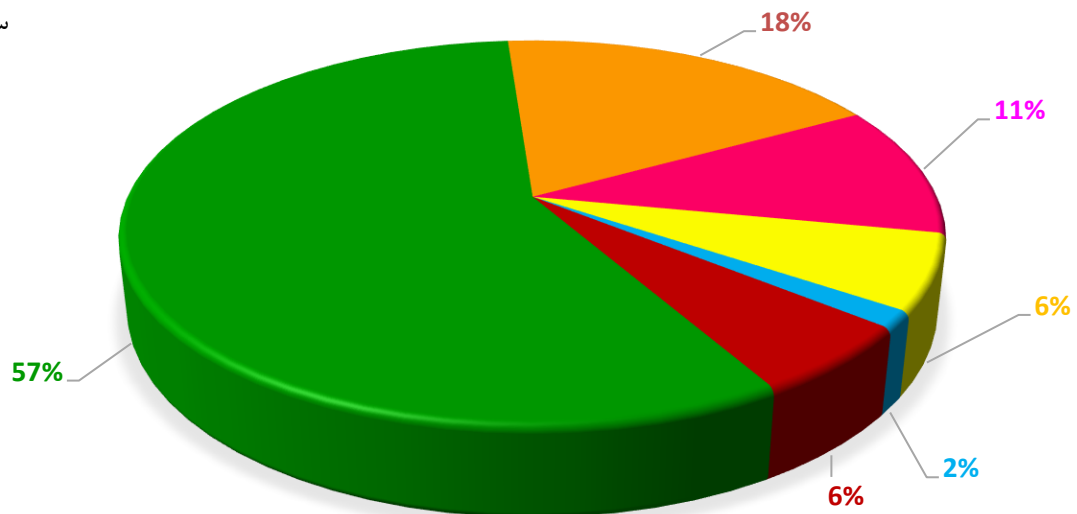


سهم گمرکات استان کرمان از کل واردات استان در ۵ ماهه نخست سال ۱۴۰۰



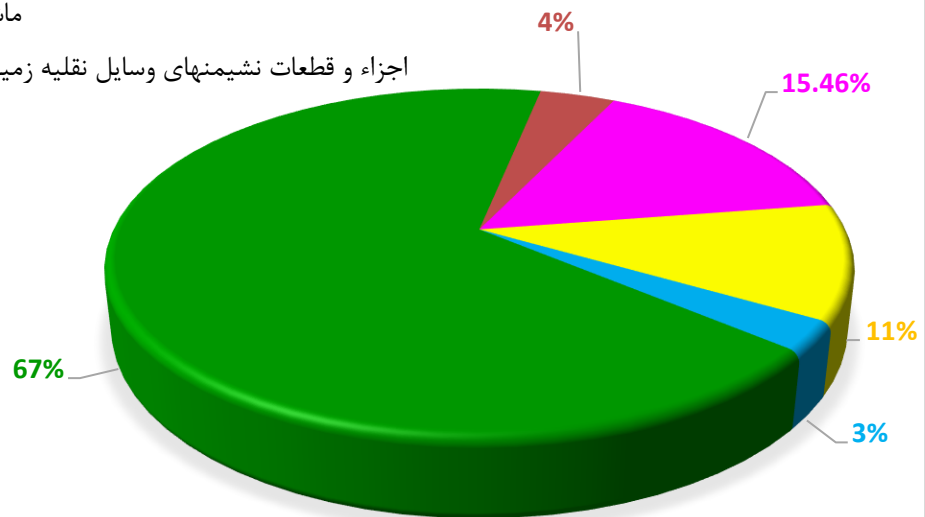
اقلام عمده وارداتی استان کرمان در ۵ ماهه نخست سال ۱۴۰۱

- قطعات منفصله ماشین آلات راهسازی، خودرو و سایر ماشین آلات
- وسایل نقلیه زمینی و اجزا و قطعات آن ها
- ماشین آلات و وسایل مکانیکی
- ماشین آلات و دستگاه های برقی
- اجزاء و قطعات نشیمنهای وسایل نقلیه زمینی، چراغ ها و وسایل روشنایی
- سایر



اقلام عمده وارداتی استان کرمان در ۵ ماهه نخست سال ۱۴۰۰

- قطعات منفصله ماشین آلات راهسازی، خودرو و سایر ماشین آلات
- وسایل نقلیه زمینی و اجزا و قطعات آن ها
- ماشین آلات و وسایل مکانیکی
- ماشین آلات و دستگاه های برقی
- اجزاء و قطعات نشیمنهای وسایل نقلیه زمینی، چراغ ها و وسایل روشنایی



ریز ارقام وارداتی استان کرمان در ۵ ماهه نخست سال ۱۴۰۱

ردیف	نام کالا	وزن (کیلوگرم)	ارزش (ریال)	ارزش (دلار)
۱	قطعات منفصله ماشین آلات راهسازی، خودرو و سایر ماشین آلات	۲۸,۰۲۴,۶۰۰	۳۶,۹۱۵,۳۸۴,۴۵۶,۱۳۳	۲۴۵,۸۵۶,۱۹۷
۲	وسایل نقلیه زمینی و اجزا و قطعات آن ها	۶,۸۶۶,۷۴۹	۸,۷۰۴,۴۸۴,۹۱۸,۲۸۰	۷۸,۰۵۲,۲۶۵
۳	ماشین آلات و وسایل مکانیکی	۴,۰۶۸,۸۰۰	۴,۷۷۳,۲۹۰,۹۶۳,۱۴۳	۴۷,۴۱۷,۷۶۰
۴	ماشین آلات و دستگاه های برقی	۱,۳۱۵,۳۸۹	۳,۳۰۱,۳۹۳,۰۰۲,۶۳۲	۲۷,۳۰۶,۶۹۹
۵	اجزاء و قطعات نشیمنهای وسایل نقلیه زمینی، چراغ ها و وسایل روشنایی	۶۹۷,۲۰۱	۳۸,۰۶۸۹,۸۰۹,۷۴۹	۶,۰۱۳,۴۶۱
۶	آلات و دستگاه های اپتیک، عکاسی، سینماتوگرافی، سنجش، کنترل، دقت سنجی، آلات و دستگاه های طبی - جراحی، اجزا و قطعات و متفرعات آن ها	۳۹۴,۸۵۴	۳۲۱,۸۴۸,۲۵۵,۹۳۶	۵,۶۹۴,۴۸۵
۷	چدن، آهن و فولاد	۱,۶۶۰,۴۵۶	۷۰۵,۲۴۶,۳۳۰,۴۱۹	۵,۰۸۴,۶۳۴

۴,۶۶۹,۲۴۹	۱,۲۲۱,۳۸۷,۹۹۲,۵۴۲	۱,۱۶۰,۷۷۵	گوشت منجمد	۸
۳,۵۸۵,۷۳۳	۲۰۸,۰۴۰,۷۵۰,۱۴۳	۲,۰۷۴,۴۵۸	مرغ منجمد	۹
۲,۴۰۸,۹۷۷	۲۰۳,۶۸۸,۵۸۸,۵۹۳	۴۹۷,۰۲۶	لاستیک، تایر و شیلنگ از کائوچو	۱۰
۷۹۴,۶۴۸	۱۰۷,۷۳۱,۰۹۲,۵۲۶	۳۵۱,۶۰۲	مواد پلاستیکی و اشیاء ساخته شده از این مواد	۱۱
۷۱۶,۹۴۲	۶۴,۷۷۷,۴۶۸,۹۸۷	۳۳۰,۱۴۸	محصولات گوناگون صنایع شیمیایی	۱۲
۵۸۱,۲۷۹	۱۰۶,۱۴۰,۸۸۶,۸۰۰	۲۷۲,۰۰۰	سنگ فلز، جوش و خاکستر	۱۳
۲۶۹,۷۲۸	۳۹,۱۶۱,۴۲۸,۱۶۲	۷۰,۲۰۴	مصنوعات گوناگون از فلزات معمولی	۱۴
۲۰۸,۵۴۳	۱۳,۷۸۹,۳۰۷,۵۸۸	۲۳,۰۷۳	ابزارها، ابزارآلات، مصنوعات چاقوسازی، قاشق و چنگال، از فلزات معمولی، اجزا و قطعات این مصنوعات از فلزات معمولی	۱۵
۱۷۸,۸۲۳	۲۶,۵۶۲,۸۸۹,۵۷۴	۴۷,۴۲۳	چسب	۱۶
۱۷۳,۵۱۱	۱۹,۰۱۶,۴۱۹,۴۰۰	۴۵,۲۰۰	محصولات شیمیایی آلی	۱۷
۱۵۷,۸۶۱	۲۸,۴۲۹,۶۱۸,۵۵۰	۱۵,۰۰۰	محصولات شیمیایی غیرآلی	۱۸
۱۴۹,۴۷۷	۳۵,۸۷۴,۸۳۶,۹۳۹	۱۰۵,۳۴۰	روغن پایه معدنی	۱۹
۱۴۶,۰۳۴	۲۵,۷۶۵,۷۱۸,۴۲۶	۴۴,۰۱۰	مصنوعات گوناگون	۲۰
۱۱۶,۴۶۱	۱۷,۲۲۶,۶۵۰,۳۰۶	۲۴,۸۷۰	رشته های مصنوعی (Man-Made Filaments)	۲۱
۱۱۵,۷۳۹	۴,۸۶۱,۰۳۴,۳۴۱	۱۷,۰۸۰	عصاره های دباغی یا رنگرزی، تانن ها و مشتقات آن ها	۲۲
۶۸,۵۱۱	۱۶,۷۴۰,۴۴۴,۰۰۰	۲۴,۰۰۰	فرآورده های خوراکی گوناگون	۲۳
۵۸,۲۸۴	۱۰,۰۹۲,۸۱۷,۹۵۲	۱۷,۸۰۳	مصنوعات از چدن، آهن و فولاد	۲۴
۵۷,۱۱۲	۲,۳۹۸,۶۹۶,۹۶۰	۱۶,۰۰۰	لعاب ها و مواد غلیظ کننده، مشتق از محصولات نباتی	۲۵
۴۳,۲۵۰	۶,۲۹۴,۵۲۴,۹۰۰	۱,۲۴۲	روغن های اسانسی و شبه رزین ها(رزینوئیدها)	۲۶
۲۶,۲۷۶	۶,۷۲۳,۰۵۸,۵۰۰	۹,۰۰۰	سایر فرآورده های روان کننده فاقد روغن نفتی یا معدنی	۲۷
۲۳,۰۲۶	۵,۸۵۹,۳۱۷,۸۵۰	۱۷,۶۱۳	کانتینرها، از جمله کانتینرها برای ترابری سیالات	۲۸
۱۹,۴۲۲	۸۱۵,۷۱۸,۳۰۸	۱,۰۴۸	سایر سنگ های آسیاب و سنگ های سنباده و سنگ چرخ تراش	۲۹
۹,۱۶۶	۳۸۴,۹۷۰,۳۲۰	۳,۶۴۵	پارچه های نیافته	۳۰
۴,۸۴۷	۱,۱۲۸,۴۲۶,۵۹۴	۱,۶۷۸	آلومینیوم و مصنوعات از آلومینیوم	۳۱
۳,۳۹۲	۸۶۱,۴۳۲,۲۹۴	۲۱۱	سایر لوله های مسی از مس تصفیه شده	۳۲
۹۳۹	۲۴۹,۷۶۸,۴۶۵	۵۰۰	انواع برجسب از کاغذ یا مقوا	۳۳

۴۹۶	۲۰,۸۵۲,۵۵۹	۱۲۲	پارچه های تاروپودباف کم عرض از الیاف سنتتیک یا مصنوعی	۳۴
۴۳۰,۰۱۳,۳۲۷	۵۷,۲۷۶,۳۶۲,۴۴۷,۸۷۱	۴۸,۱۹۹,۱۲۰	جمع کل	

منبع: گمرک جمهوری اسلامی ایران