



اتاق بازرگانی، صنایع، معادن و کشاورزی کرمان  
بخش توسعه بازار و بهبود فضای کسب و کار

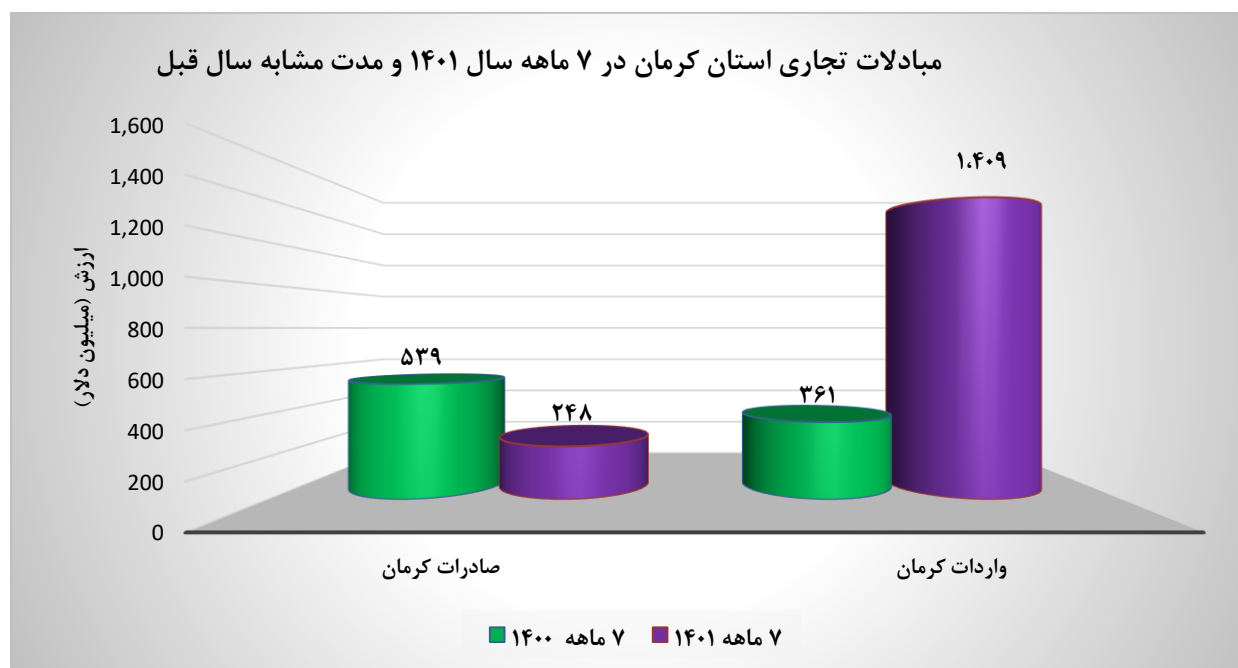
## تجارت خارجی استان کرمان

( ۷ ماهه سال ۱۴۰۱ و مقایسه با مدت مشابه سال قبل )

آبان ماه ۱۴۰۱

## ۱. مقایسه اجمالی مبادلات تجاری استان کرمان

عنوان	صادرات (میلیون دلار)	واردات (میلیون دلار)	تراز تجاری (میلیون دلار)	درصد تغییر صادرات	درصد تغییر واردات
۷ ماهه ۱۴۰۱	۲۴۸	۱,۴۰۹	-۱,۱۶۱	٪-۵۴	٪ ۲۹۰
۷ ماهه ۱۴۰۰	۵۳۹	۳۶۱	۱۷۸		

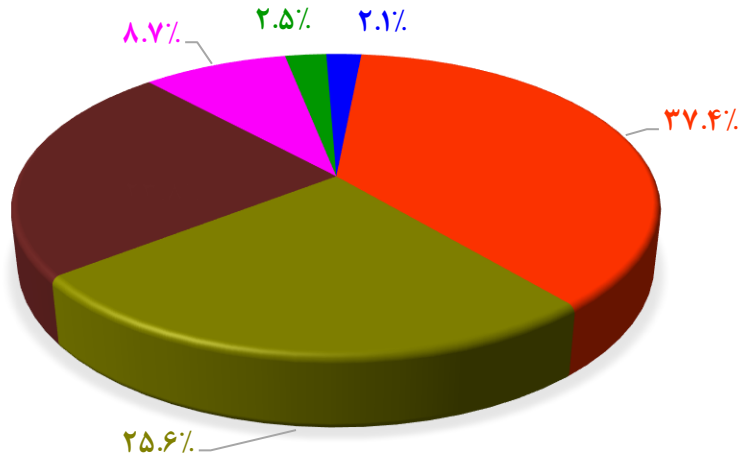


## ۲. صادرات استان کرمان

ماه	۷ ماهه ۱۴۰۱		۷ ماهه ۱۴۰۰		درصد تغییر
	وزن (تن)	ارزش دلاری	وزن (تن)	ارزش دلاری	
جمع گمرکات استان (کرمان، سیرجان، رفسنجان و بم)	۱۷۲,۷۶۶	۲۴۸,۳۶۰,۶۹۸	۲۳۸,۰۷۰	۵۳۸,۷۹۶,۶۲۸	٪-۲۷ / ٪-۵۴

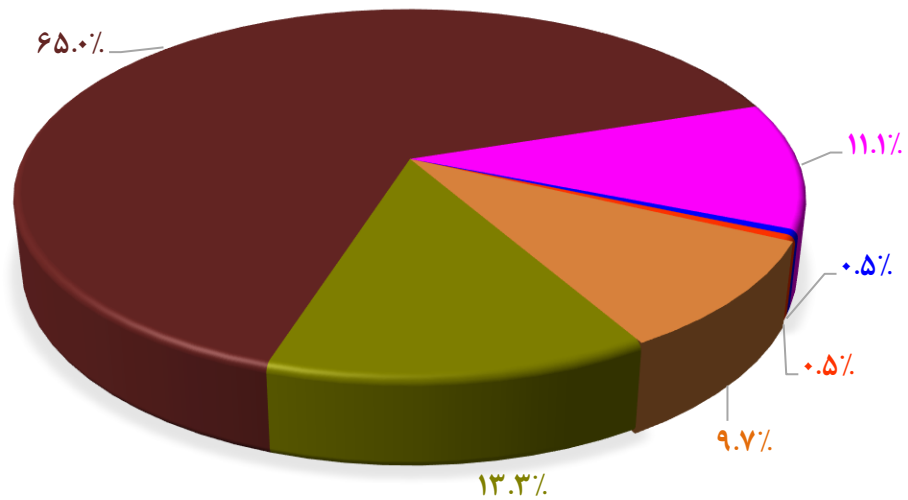
### اقلام عمده صادراتی استان کرمان در ۷ ماهه سال ۱۴۰۱

سایر ■ سنگ و کنستانتره مولیبدن ■ شکر ■ مصنوعات مسی ■ پسته و مغزپسته ■ مس به صورت شمش

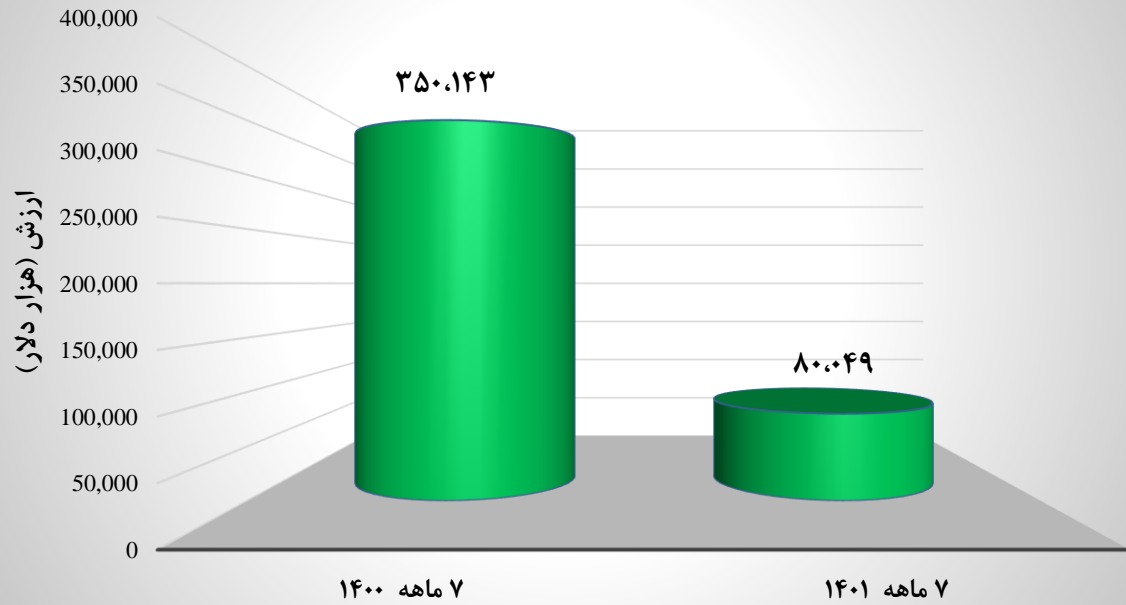


### اقلام عمده صادراتی استان کرمان در ۷ ماهه سال ۱۴۰۰

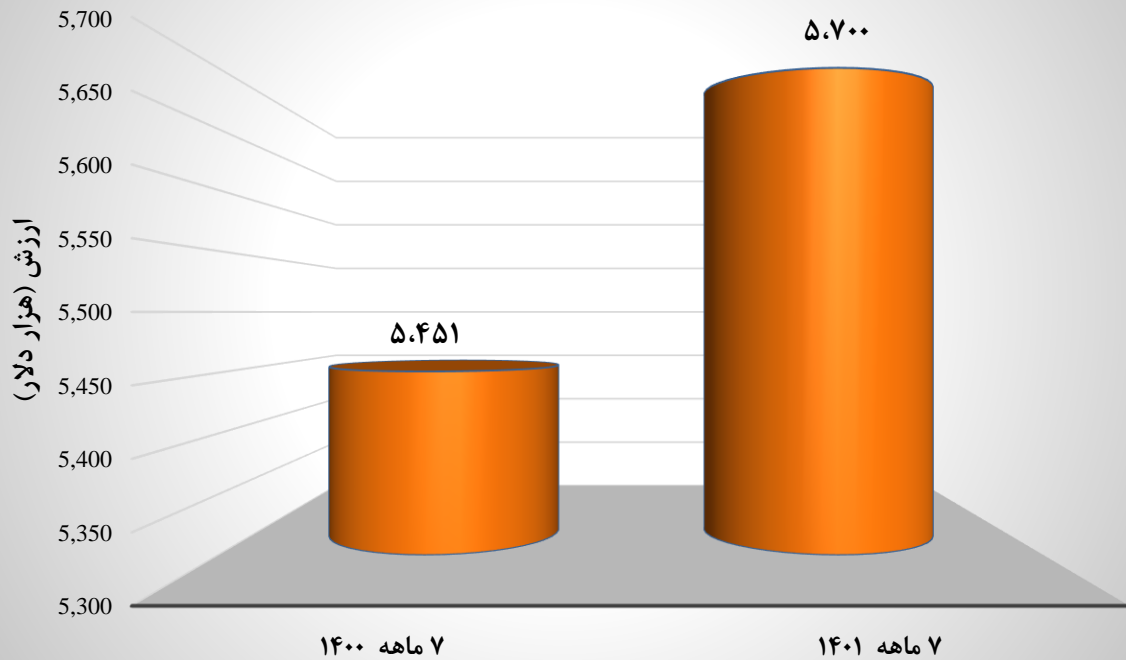
سایر ■ سنگ و کنستانتره مولیبدن ■ شکر ■ مصنوعات مسی ■ پسته و مغزپسته ■ مس به صورت شمش



صادرات پسته استان کرمان در ۷ ماهه سال های ۱۴۰۰ و ۱۴۰۱



صادرات خرمای استان کرمان در ۷ ماهه سال های ۱۴۰۰ و ۱۴۰۱



### ریز اقلام صادراتی استان کرمان در ۷ ماهه سال ۱۴۰۱

ردیف	نام کالا	وزن (تن)	ارزش (ریال)	ارزش (دلار)
۱	مس به صورت شمش	۹,۸۲۶	۲۱,۹۴۰,۵۰۵,۵۶۹	۸۶,۱۴۸,۶۲۰
۲	پسته و مغزپسته	۱۱,۰۱۴	۲۰,۴۳۷,۸۱۷,۴۷۷	۸۰,۰۴۹,۲۲۴
۳	مصنوعات مسی	۳,۴۳۵	۷,۳۷۲,۰۴۲,۷۱۱	۲۹,۳۰۷,۷۲۶
۴	شکر	۲۱,۷۷۸	۲,۱۵۳,۴۸۳,۸۹۱	۸,۳۴۳,۱۷۸
۵	سنگ و کنستانتره مولیبدن	۳۵۸	۱,۸۳۶,۳۶۶,۶۳۴	۷,۰۶۳,۵۲۳
۶	خرما خشک و تازه	۵,۷۸۶	۱,۴۸۲,۱۸۳,۰۱۳	۵,۷۰۰,۱۰۰
۷	فرومولیبدن	۲۹۳	۱,۴۲۷,۲۵۴,۱۲۴	۵,۴۸۵,۴۳۰
۸	پلی اتیلن	۴,۳۵۱	۱,۳۲۴,۰۸۴,۸۵۶	۵,۱۶۶,۳۹۷
۹	کاشی و سرامیک	۷۸,۷۱۷	۱,۰۴۲,۰۴۴,۹۸۶	۳,۴۵۴,۵۷۸
۱۰	سایر مواد غذایی	۶,۹۱۰	۷۵۷,۴۰۸,۹۱۱	۳,۰۵۰,۳۱۶
۱۱	فویل آلومینیوم	۵۰۷	۶۸۲,۹۹۴,۹۶۴	۲,۶۴۴,۵۵۲
۱۲	اکسید مولیبدن	۱۵۹	۶۸۰,۱۶۷,۴۷۲	۲,۵۸۲,۱۲۶
۱۳	سایر کالاها	۱,۹۳۶	۴۲۲,۱۱۴,۳۷۰	۱,۵۸۸,۸۵۷
۱۴	فرش ماشینی	۱۳۴	۲۲۳,۷۰۶,۷۰۳	۸۶۰,۸۷۲
۱۵	لبنیات	۱,۲۷۳	۱۹۴,۲۲۷,۵۴۹	۷۵۲,۷۲۲
۱۶	سیمان	۱۹,۳۰۶	۱۵۴,۴۷۸,۸۴۴	۵۹۱,۹۹۹
۱۷	گرانول	۱۴۴	۱۴۳,۷۲۶,۱۲۷	۵۸۱,۲۲۰
۱۸	محصولات پلاستیکی و ملامین	۳۸۴	۱۱۹,۶۰۱,۳۸۵	۵۰۶,۳۳۰
۱۹	اشیای پلی اتیلنی	۴۰۷	۱۲۸,۸۳۳,۴۷۶	۴۷۹,۷۹۱
۲۰	کک	۱,۵۹۰	۱۱۵,۹۱۴,۵۲۴	۴۳۶,۶۳۵
۲۱	آهن آلات	۲,۱۲۲	۱۱۲,۱۷۴,۹۲۴	۴۲۷,۲۴۴
۲۲	لاستیک خودرو	۱۳۱	۸۶,۸۱۶,۹۸۷	۳۲۷,۸۲۰

۳۱۰,۶۵۹	۸۳,۱۵۱,۶۷۱	۱۲۴	لوازم یدکی خودروی سواری تزئینی	۲۳
۲۹۰,۰۵۰	۷۸,۶۵۶,۹۶۸	۱۱۶	تایر و تیوپ	۲۴
۲۸۴,۳۲۱	۷۲,۶۳۴,۸۱۳	۲۳۰	پروپیلن	۲۵
۲۵۹,۶۱۴	۶۶,۷۵۸,۱۵۹	۲۳۳	انواع چسب	۲۶
۱۶۳,۳۵۰	۴۳,۲۵۸,۳۷۴	۱۴۸	گرانول کامپاند مشکی	۲۷
۱۵۹,۴۷۷	۴۳,۳۰۳,۴۶۸	۲۷	سایر مصنوعات فلزی	۲۸
۱۴۷,۳۰۳	۳۷,۶۳۶,۶۱۳	۰	روغن خوراکی	۲۹
۱۲۴,۶۲۲	۳۰,۹۹۳,۲۱۶	۱۴	بادام و مغز بادام	۳۰
۱۰۴,۶۰۰	۲۶,۲۰۰,۳۹۰	۴۸	خودرو سواری	۳۱
۹۷,۲۳۶	۲۵,۹۲۲,۸۰۹	۳۶۲	سایر محصولات معدنی	۳۲
۸۷,۶۵۴	۲۱,۶۲۵,۷۳۲	۱۷	آغوزه	۳۳
۸۰,۰۸۰	۲۰,۹۶۶,۱۰۲	۱۶۳	قند	۳۴
۷۷,۶۴۳	۲۰,۶۵۰,۵۴۸	۶۵	نانوگرانول پلی پروپیلن	۳۵
۷۵,۰۰۰	۱۸,۰۲۵,۱۲۵	۲۵	سایر میوه های خشک	۳۶
۶۰,۴۷۰	۱۵,۱۲۲,۲۷۷	۰	تخم شربتی	۳۷
۵۶,۳۵۰	۱۵,۳۴۵,۶۲۶	۴۹	نانوکامپوند مستریج گرانول	۳۸
۵۲,۳۴۰	۱۳,۵۹۰,۶۲۸	۱۵	تخمه و انواع آن	۳۹
۴۸,۹۲۴	۱۲,۳۲۸,۳۰۲	۱۶	وسایل چوبی و مبلمان	۴۰
۴۶,۴۵۹	۱۲,۰۲۷,۴۰۷	۱۶	نعنا خشک	۴۱
۴۲,۶۱۵	۱۱,۲۵۶,۶۶۷	۲۴	باتری خودرو	۴۲
۴۰,۴۵۴	۱۰,۸۵۳,۰۰۲	۱۳	الیاف مصنوعی	۴۳

۳۷,۵۰۱	۹,۶۷۸,۵۱۵	۵۲	موکت	۴۴
۳۰,۰۰۰	۸,۰۰۱,۷۲۰	۲۵	نایلون پلاستیک	۴۵
۲۴,۶۷۰	۶,۵۸۰,۰۸۱	۳	دستگاه ضبط پسته	۴۶
۲۳,۷۰۰	۶,۱۱۳,۳۲۰	۸	خشکبار	۴۷
۱۶,۲۰۸	۴,۰۴۸,۹۳۹	۲۳۲	سایر مصالح ساختمانی	۴۸
۱۴,۴۰۴	۳,۵۹۵,۷۱۴	۱۳	کشمش وانواع آن	۴۹
۹,۴۶۳	۲,۴۵۱,۱۲۶	۵	گلاب وسایر عرقیات	۵۰
۶,۹۰۱	۱,۸۶۰,۶۲۰	۱	گل و انواع آن	۵۱
۶,۵۴۳	۱,۶۳۴,۳۵۲	۲	انجیر	۵۲
۵,۸۴۱	۱,۵۴۷,۹۵۱	۷	حنا،سدر	۵۳
۵,۳۵۰	۱,۳۳۵,۵۳۷	۵	نخود و انواع بنشن	۵۴
۴,۵۴۴	۱,۲۱۷,۸۴۶	۵	سایر محصولات پتروشیمی	۵۵
۴,۴۹۱	۱,۲۱۶,۱۰۹	۵	سایر گیاهان دارویی وصنعتی	۵۶
۴,۰۵۰	۱,۰۱۱,۰۱۴	۴	زرشک	۵۷
۳,۵۸۶	۹۶۷,۷۶۸	۳	شکلات و همانند آن	۵۸
۳,۵۰۲	۸۸۱,۸۴۰	۱۲۲	نمک خوراکی	۵۹
۱,۴۱۵	۳۴۸,۸۶۷	۰	سایر لوازم و ماشین آلات صنعتی مکانیکی	۶۰
۵۰	۱۲,۵۴۴	۰	کاغذ و مقوا	۶۱
۲۴۸,۳۶۰,۶۹۸	۶۳,۵۷۰,۷۶۲,۲۵۴	۱۷۲,۷۶۱	جمع کل	

### ریز اقلام صادراتی استان کرمان در ۷ ماهه سال ۱۴۰۰

ردیف	نام کالا	وزن (تن)	ارزش (هزار ریال)	ارزش (دلار)
۱	پسته و مغزپسته	۵۵,۳۸۳	۷۸,۲۵۲,۵۷۵,۲۲۴	۳۵۰,۱۴۳,۰۲۸
۲	مس به صورت شمش	۷,۵۱۳	۱۶,۱۲۴,۷۱۸,۹۰۹	۷۱,۴۷۱,۲۴۳
۳	مصنوعات مسی	۶,۶۷۹	۱۳,۲۸۹,۹۶۰,۳۷۴	۵۹,۹۹۱,۳۵۶
۴	فراورده های نفتی	۴۷,۴۳۰	۳,۷۶۴,۳۱۶,۱۶۴	۱۶,۹۹۹,۲۱۰
۵	فرومولیبدن	۴۶۰	۱,۴۶۵,۴۷۵,۹۲۰	۶,۵۹۹,۳۹۷
۶	خرما خشک و تازه	۵,۹۲۸	۱,۲۳۹,۸۷۹,۷۱۸	۵,۴۵۱,۱۴۴
۷	کاشی و سرامیک	۸۳,۲۶۳	۹۱۰,۷۵۱,۵۹۷	۴,۱۰۳,۴۲۹
۸	محصولات پلاستیکی و ملامین	۲,۸۰۴	۷۸۴,۲۹۲,۰۴۳	۳,۵۶۵,۴۹۳
۹	پلی اتیلن	۲,۶۷۵	۶۷۰,۰۶۶,۱۹۴	۲,۹۹۴,۹۱۸
۱۰	پودر معدنی (فروکروم)	۲,۴۶۶	۶۵۹,۶۶۲,۶۳۰	۲,۹۵۹,۰۰۰
۱۱	گرانول	۳۵۶	۶۲۱,۱۰۰,۷۰۷	۲,۶۷۵,۴۳۸
۱۲	شکر	۶,۳۳۳	۵۵۷,۸۸۷,۳۶۹	۲,۵۵۳,۷۶۴
۱۳	سنگ و کنستانتره مولیبدن	۱۴۴	۵۵۳,۶۷۲,۶۷۹	۲,۵۰۰,۷۰۱
۱۴	اکسید مولیبدن	۶۱	۲۱۱,۷۸۳,۴۶۰	۹۰۸,۲۵۸
۱۵	لبنیات	۱,۹۲۶	۱۶۳,۶۲۹,۹۵۲	۷۴۳,۵۴۱
۱۶	فرش ماشینی	۱۱۶	۱۶۱,۸۴۸,۳۴۲	۷۱۰,۸۶۵
۱۷	فویل آلومینیوم	۱۳۵	۱۴۹,۴۶۶,۵۶۴	۶۵۲,۳۶۰
۱۸	سایر مواد غذایی	۷۱۵	۱۲۹,۶۴۶,۰۸۵	۵۷۸,۱۸۷
۱۹	سایر میوه های خشک	۱۲۳	۷۱,۶۰۶,۷۴۵	۳۱۸,۹۶۲
۲۰	سایر کالاها	۱۴۱	۵۵,۸۹۸,۸۲۵	۲۵۴,۳۱۸
۲۱	تخمه و انواع آن	۱۰۱	۵۱,۹۶۷,۵۹۴	۲۲۲,۷۰۰
۲۲	انواع چسب	۱۹۸	۴۸,۵۵۶,۸۴۶	۲۲۱,۶۸۲



۲۰۸,۸۸۸	۴۷,۹۷۰,۴۹۰	۹,۷۳۸	سیمان	۲۳
۱۹۴,۰۶۷	۴۲,۷۱۷,۳۸۹	۱۳۳	پروپیلن	۲۴
۱۸۰,۸۴۵	۴۱,۵۱۹,۶۹۵	۵۵۳	سایر میوه های تازه	۲۵
۱۷۸,۲۰۰	۳۹,۰۷۶,۷۲۴	۱۳۳	کشمش وانواع آن	۲۶
۱۷۰,۸۲۷	۳۹,۷۹۶,۵۸۸	۸۵۴	هندوانه	۲۷
۱۱۷,۹۹۱	۲۶,۹۲۳,۹۳۲	۱۵۲	موکت	۲۸
۱۰۵,۵۷۰	۲۴,۲۷۰,۲۲۶	۲۳۵	گوجه گلخانه ای	۲۹
۱۰۴,۱۱۳	۲۳,۹۸۱,۹۶۳	۲۰۸	قند	۳۰
۸۴,۱۰۶	۱۸,۹۷۸,۷۴۴	۹	بادام و مغز بادام	۳۱
۷۴,۳۶۰	۱۷,۲۳۹,۵۴۲	۹۴	سیر خشک و تازه	۳۲
۶۷,۵۹۴	۱۵,۹۱۶,۵۴۹	۶۴	نانوکامپوندمستریج گرانول	۳۳
۶۵,۷۴۴	۱۴,۹۴۹,۵۱۲	۲۹	الیاف مصنوعی	۳۴
۶۱,۴۷۵	۱۳,۰۳۱,۶۳۱	۹۵	سایر مصنوعات فلزی	۳۵
۵۹,۱۷۰	۱۳,۴۱۶,۳۹۱	۲۵	خشکبار	۳۶
۵۵,۱۲۰	۱۲,۱۷۲,۴۳۸	۹	گل و انواع آن	۳۷
۴۹,۱۰۵	۱۰,۵۶۴,۷۵۶	۷	ماشین آلات کشاورزی	۳۸
۴۸,۶۷۴	۱۰,۹۴۴,۵۱۶	۵۰	نخود و انواع بنشن	۳۹
۴۱,۵۲۰	۸,۶۵۴,۰۲۳	۲۲	سایر کالاهای صنعتی	۴۰
۲۵,۷۳۷	۵,۳۰۸,۷۴۴	۱۰۷	تخم شربتی	۴۱
۲۵,۱۳۶	۵,۹۰۳,۹۱۹	۴۳	کیوی	۴۲
۲۳,۳۳۲	۵,۳۶۱,۸۱۰	۱۷۰	سیب زمینی	۴۳
۲۲,۱۲۱	۵,۰۰۳,۷۴۸	۰	روغن خوراکی	۴۴
۲۱,۶۳۰	۴,۴۱۱,۴۶۰	۶	کفش و دمپایی غیر چرمی	۴۵
۲۰,۵۹۳	۴,۲۱۹,۶۹۱	۲۲	سایر محصولات شیمیایی	۴۶
۲۰,۵۱۶	۴,۷۱۶,۵۶۷	۶	داروهای آماده	۴۷

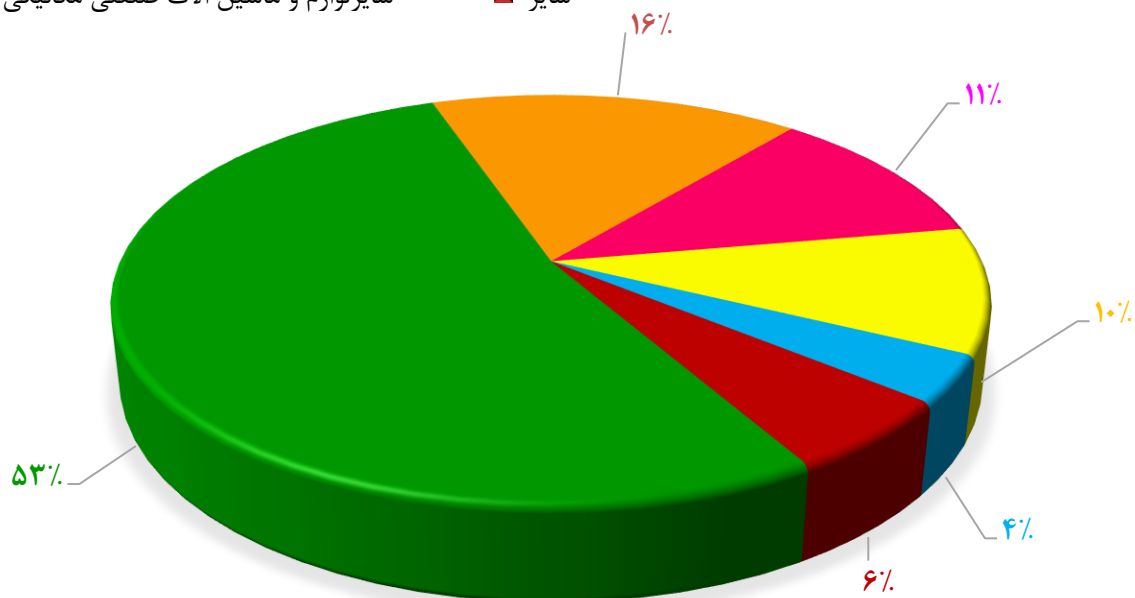
۱۹,۲۴۸	۴,۲۴۶,۹۰۱	۶	انجیر	۴۸
۱۵,۸۹۴	۳,۳۸۷,۳۹۳	۱۲	وسایل چوبی و مبلمان	۴۹
۱۴,۰۴۲	۳,۲۲۵,۳۱۲	۱۶	گلاب و سایر عرقیات	۵۰
۱۳,۲۹۵	۲,۹۲۶,۷۱۳	۸	برنج	۵۱
۱۲,۲۸۳	۲,۵۱۷,۹۴۱	۴۲	صیفی جات	۵۲
۱۱,۵۵۰	۲,۶۷۶,۵۸۵	۶۶	آهن آلات	۵۳
۱۱,۵۴۳	۲,۶۱۴,۹۹۵	۴۵	آبمیوه و کنسنتره	۵۴
۱۰,۸۴۸	۲,۴۳۰,۴۴۱	۲۵	کاغذ و مقوا	۵۵
۹,۹۸۴	۲,۰۳۶,۲۴۷	۸	رنگ و رزین	۵۶
۹,۷۹۹	۲,۰۱۱,۶۸۶	۲۳	لیمو ترش	۵۷
۸,۳۱۹	۱,۸۶۸,۶۹۹	۱	نخ و انواع آن	۵۸
۷,۷۵۸	۱,۸۵۴,۳۴۸	۱	سایر مصالح ساختمانی	۵۹
۲,۴۸۰	۵۶۵,۳۷۶	۳	شیره خرما	۶۰
۲,۴۶۰	۵۶۴,۹۹۰	۲	زرشک	۶۱
۱,۷۰۰	۳۸۷,۵۵۶	۱۰۰	پودر معدنی	۶۲
۵۳۸,۷۹۶,۶۲۸	۱۲۰,۴۲۹,۱۳۰,۱۷۴	۲۳۸,۰۷۰	جمع کل	

### ۳. واردات استان کرمان

درصد تغییر		۷ ماهه ۱۴۰۰		۷ ماهه ۱۴۰۱		ماه
ارزش	وزن	ارزش دلاری	وزن(تن)	ارزش دلاری	وزن(تن)	
۲۹۰	۱۳۴	۳۶۱,۱۴۳,۴۱۵	۴۱,۱۵۷	۱,۴۰۸,۸۰۸,۴۸۸	۹۶,۳۲۴	جمع گمرکات استان (کرمان، سیرجان، رفسنجان و بم)

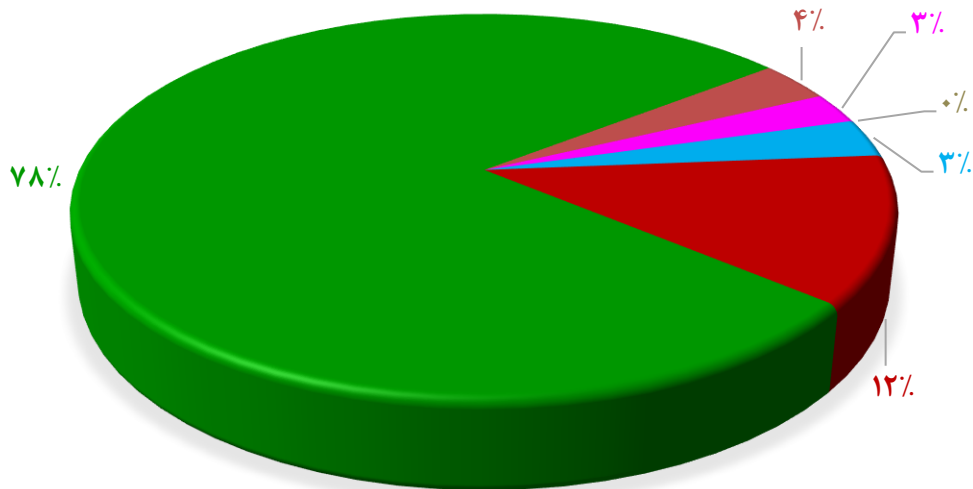
اقلام عمده وارداتی استان کرمان در ۷ ماهه سال ۱۴۰۱

- اجزا و قطعات خودرو
- سایر اقلام واردات
- اجزا و قطعات منفصله کامیون
- مرغ منجمد
- سایر لوازم و ماشین الات صنعتی مکانیکی
- سایر



### اقلام عمده وارداتی استان کرمان در ۷ ماهه سال ۱۴۰۰

- اجزا و قطعات خودرو
- سایر اقلام واردات
- اجزا و قطعات منفصله کامیون
- مرغ منجمد
- سایر لوازم و ماشین الات صنعتی مکانیکی
- سایر



### ریز اقلام وارداتی استان کرمان در ۷ ماهه سال ۱۴۰۱

ردیف	نام کالا	وزن (تن)	ارزش (ریال)	ارزش (دلار)
۱	اجزا و قطعات خودرو	۲۳,۲۶۸	۴۴,۱۴۷,۴۱۴,۹۲۰	۷۶۱,۲۷۴,۲۹۵
۲	سایر اقلام واردات	۲۷,۴۳۶	۵۹,۶۴۹,۷۵۴,۹۳۱	۲۳۴,۰۹۸,۷۲۲
۳	اجزا و قطعات منفصله کامیون	۱۶,۵۹۵	۴۶,۱۱۳,۸۸۶,۳۵۶	۱۶۰,۹۵۵,۹۲۶
۴	مرغ منجمد	۱۶,۸۴۳	۳۸,۱۳۳,۴۷۶,۸۳۶	۱۴۲,۴۳۳,۱۰۷
۵	سایر لوازم و ماشین الات صنعتی مکانیکی	۳,۸۸۸	۱۳,۱۸۱,۲۶۰,۲۷۲	۵۳,۲۸۱,۰۲۳
۶	لوازم صنعتی و برقی	۱,۷۲۸	۵,۳۸۶,۷۴۲,۸۴۳	۲۷,۳۸۷,۴۵۸
۷	ماشین آلات راه سازی و کشاورزی	۱,۲۱۲	۱,۳۳۱,۰۹۸,۸۰۱	۷,۴۸۰,۷۷۲
۸	اجزا و قطعات مودم	۳۹	۱,۰۳۶,۰۰۴,۳۷۳	۶,۰۰۹,۲۵۲
۹	گوشت منجمد	۱,۵۸۰	۱,۲۴۸,۹۹۷,۱۹۹	۴,۹۲۰,۱۹۹
۱۰	آهن الات	۱,۷۸۹	۶۶۳,۱۳۶,۸۲۴	۴,۵۴۹,۶۵۲
۱۱	مواد اولیه پلاستیک	۷۹۰	۳۵۹,۷۰۳,۸۱۸	۲,۲۰۱,۹۵۷
۱۲	لاستیک وسایط نقلیه	۳۴۸	۴۶۸,۲۶۶,۶۲۱	۱,۷۲۶,۹۵۵

۱,۲۱۲,۵۹۱	۲۰۶,۰۰۸,۹۵۳	۳۶۷	مواد شیمیایی	۱۳
۷۰۱,۱۰۱	۸۰,۲۷۶,۲۷۶	۳۶۶	محصولات صنایع شیمیایی	۱۴
۴۱۲,۳۷۳	۱۰۹,۳۴۰,۹۹۱	۶۷	ماشین آلات صنعت نساجی و چرم	۱۵
۱۶۳,۱۰۵	۴۴,۱۹۰,۰۴۳	۸	ماشین آلات صنعت کاغذ و چاپ	۱۶
۱,۴۰۸,۸۰۸,۴۸۸	۲۱۲,۱۵۹,۵۶۰,۰۵۷	۹۶,۳۲۳	جمع کل	

### ریز اقلام وارداتی استان کرمان در ۷ ماهه سال ۱۴۰۰

ردیف	نام کالا	وزن (تن)	ارزش (هزار ریال)	ارزش (دلار)
۱	اجزا و قطعات خودرو	۲۴,۲۳۹	۱۱,۸۸۲,۲۲۰,۵۶۳	۲۸۲,۹۱۰,۰۱۳
۲	اجزا و قطعات مودم	۱۱۵	۹۱۹,۸۷۱,۳۸۲	۲۱,۹۰۱,۶۹۹
۳	سایر اقلام واردات	۲,۲۵۰	۵۲۱,۴۸۸,۵۳۲	۱۲,۴۱۶,۳۹۳
۴	سایر لوازم و ماشین آلات صنعتی مکانیکی	۱,۷۸۱	۴۸۸,۱۷۰,۴۳۰	۱۱,۶۲۳,۱۰۵
۵	اجزا و قطعات منفصله کامیون	۱,۳۹۲	۳۹۶,۳۷۲,۱۵۰	۹,۴۳۷,۴۳۲
۶	لوازم صنعتی و برقی	۱,۳۳۷	۳۶۰,۰۵۳,۳۴۶	۸,۵۷۲,۶۹۷
۷	روغن خوراکی	۷,۴۳۶	۲۱۷,۱۹۷,۱۲۸	۵,۱۷۱,۳۶۰
۸	ماشین آلات راه سازی و کشاورزی	۷۹۳	۱۴۸,۹۸۲,۳۶۵	۳,۵۴۷,۲۰۰
۹	آهن آلات	۹۵۲	۱۰۱,۳۹۴,۵۸۵	۲,۴۱۴,۱۵۶
۱۰	مواد شیمیایی	۶۱۲	۱۰۱,۴۸۵,۷۶۵	۲,۳۸۳,۳۲۸
۱۱	مواد اولیه پلاستیک	۹۷	۱۵,۰۵۰,۹۸۳	۳۵۸,۳۵۷
۱۲	لاستیک وسایط نقلیه	۳۳	۶,۷۴۷,۴۸۸	۱۶۰,۶۵۴
۱۳	ماشین آلات صنعت کاغذ و چاپ	۷۰	۶,۱۱۱,۲۹۳	۱۴۵,۵۰۷
۱۴	کاغذ مقوا	۲۵	۲,۳۳۴,۹۲۹	۵۵,۵۹۳
۱۵	محصولات صنایع شیمیایی	۲۵	۱,۶۵۴,۱۹۲	۳۹,۳۸۶
۱۶	ماشین آلات صنعت نساجی و چرم	۱	۲۷۴,۴۶۱	۶,۵۳۵
	جمع کل	۴۱,۱۵۷	۱۵,۱۶۹,۴۰۹,۵۹۰	۳۶۱,۱۴۳,۴۱۵

منبع: آمار اداره کل گمرکات استان کرمان