



اتاق بازرگانی، صنایع، معادن و کشاورزی کرمان

بخش توسعه بازار و بهبود فضای کسب و کار

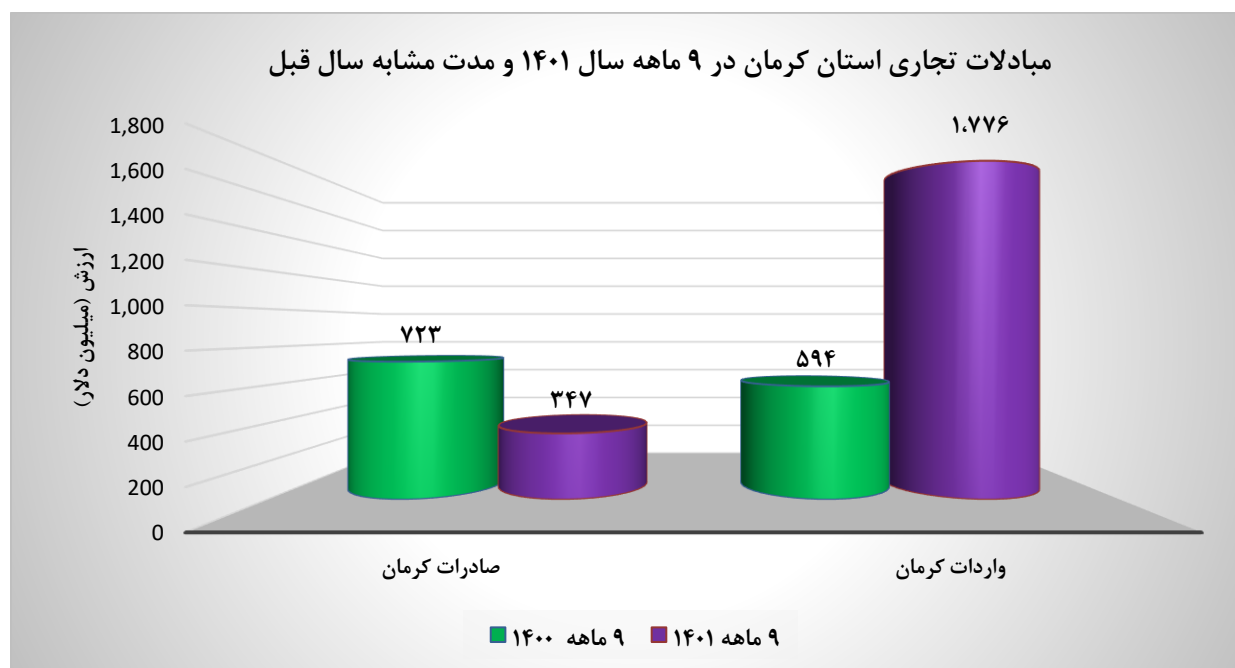
تجارت خارجی استان کرمان

(۹ ماهه سال ۱۴۰۱ و مقایسه با مدت مشابه سال قبل)

دی ماه ۱۴۰۱

۱. مقایسه اجمالی مبادلات تجاری استان کرمان

عنوان	صادرات (میلیون دلار)	واردات (میلیون دلار)	تراز تجاری (میلیون دلار)	درصد تغییر صادرات	درصد تغییر واردات
۹ ماهه ۱۴۰۱	۳۴۷	۱,۷۷۶	-۱,۴۲۹	%-۵۲	% ۱۹۹
۹ ماهه ۱۴۰۰	۷۲۳	۵۹۴	۱۲۹		

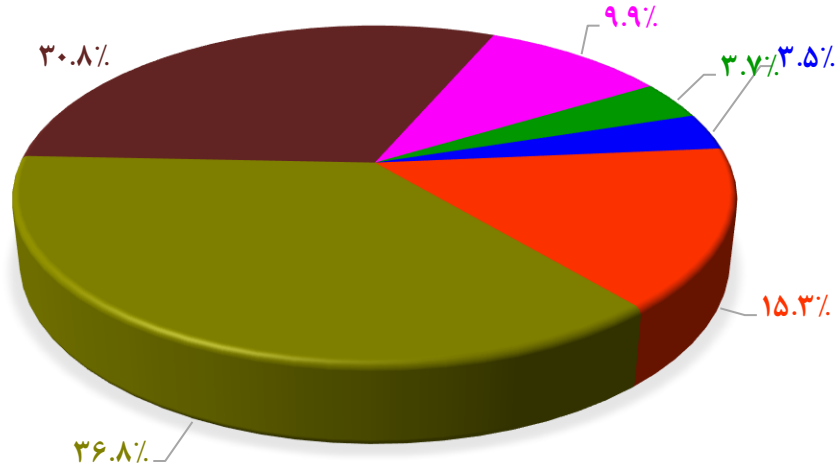


۲. صادرات استان کرمان

ماه	۹ ماهه ۱۴۰۱		۹ ماهه ۱۴۰۰		درصد تغییر	
	وزن (تن)	ارزش دلاری	وزن (تن)	ارزش دلاری	وزن	ارزش
جمع گمرکات استان (کرمان، سیرجان، رفسنجان و بم)	۲۳۴,۸۶۰	۳۴۶,۶۲۶,۲۰۳	۳۰۷,۲۷۸	۷۲۳,۰۱۳,۷۷۴	%-۲۴	%-۵۲

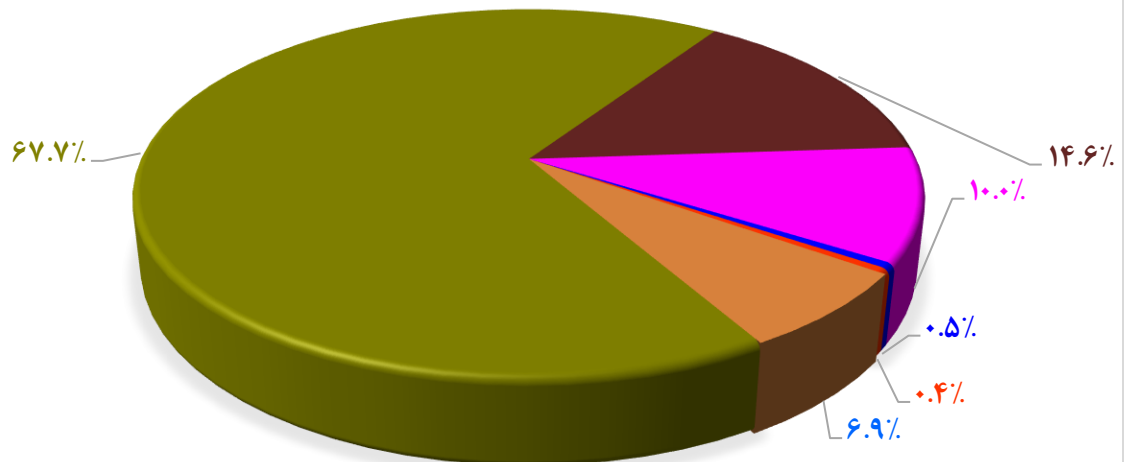
اقلام عمده صادراتی استان کرمان در ۹ ماهه سال ۱۴۰۱

سایر ■ سنگ و کنستانتره مولیبدن ■ شکر ■ مصنوعات مسی ■ مس به صورت شمش ■ پسته و مغزپسته

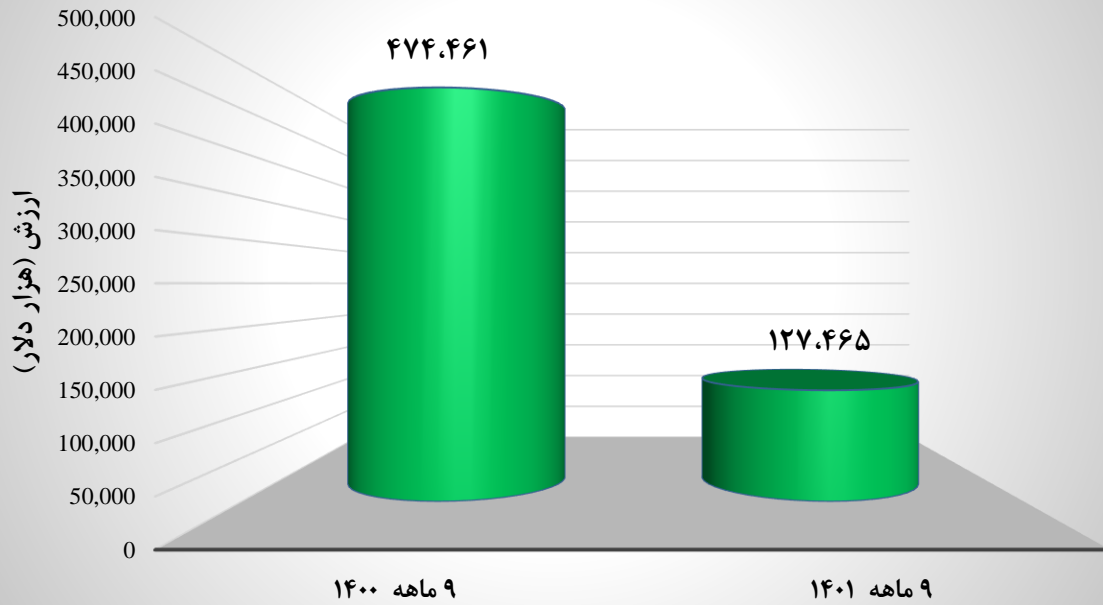


اقلام عمده صادراتی استان کرمان در ۹ ماهه سال ۱۴۰۰

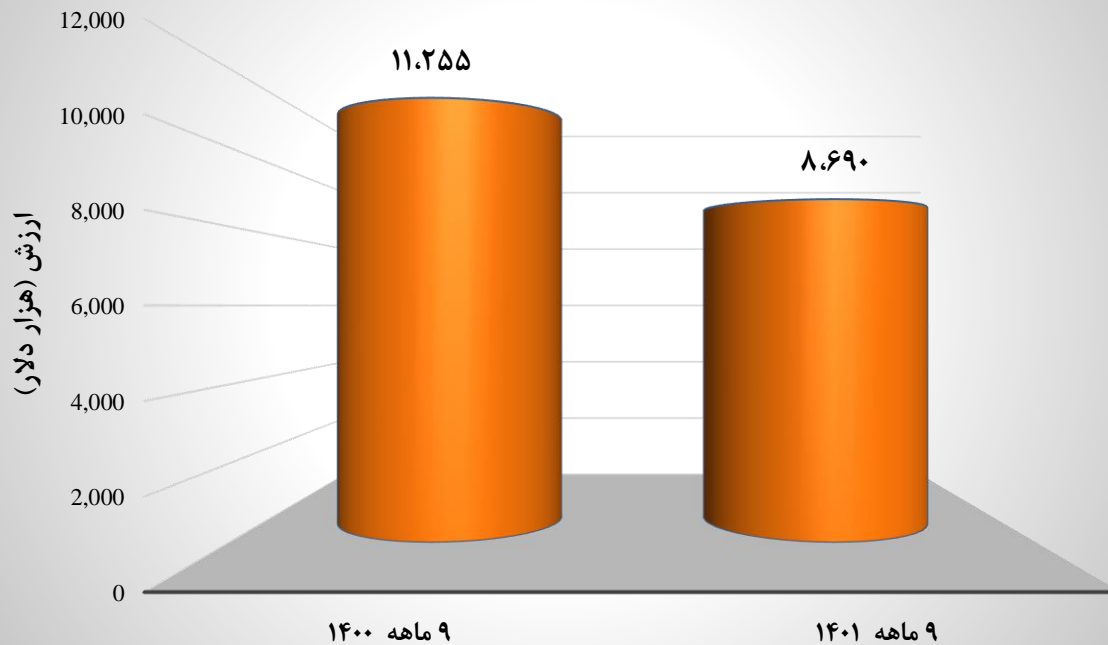
سایر ■ سنگ و کنستانتره مولیبدن ■ شکر ■ مصنوعات مسی ■ مس به صورت شمش ■ پسته و مغزپسته



صادرات پسته استان کرمان در ۹ ماهه سال های ۱۴۰۰ و ۱۴۰۱



صادرات خرمای استان کرمان در ۹ ماهه سال های ۱۴۰۰ و ۱۴۰۱



ریز اقلام صادراتی استان کرمان در ۹ ماهه سال ۱۴۰۱

ردیف	نام کالا	وزن (تن)	ارزش (ریال)	ارزش (دلار)
۱	پسته و مغزپسته	۱۷,۳۲۱	۳۳,۷۷۳,۸۰۰,۰۰۰	۱۲۷,۴۶۵,۰۰۴
۲	مس به صورت شمش	۱۲,۴۸۰	۲۷,۷۱۴,۹۱۵,۹۲۲	۱۰۶,۶۹۹,۱۵۵
۳	مصنوعات مسی	۴,۰۶۵	۸,۸۱۵,۷۳۷,۷۲۱	۳۴,۳۱۷,۱۳۳
۴	شکر	۳۰,۳۴۸	۳,۴۳۳,۷۲۹,۷۲۴	۱۲,۸۲۲,۹۵۲
۵	سنگ و کنستانتره مولیبدن	۵۹۶	۳,۳۱۳,۸۹۹,۵۷۲	۱۲,۲۵۶,۶۵۳
۶	خرما خشک و تازه	۸,۵۶۶	۲,۳۲۱,۸۶۰,۴۹۶	۸,۶۹۰,۴۷۹
۷	فرمولیبدن	۴۴۸	۲,۳۰۲,۵۰۱,۵۸۲	۸,۶۴۳,۸۱۶
۸	پلی اتیلن	۵,۱۲۳	۱,۵۷۵,۸۵۱,۶۳۱	۶,۰۳۶,۸۲۰
۹	کاشی و سرامیک	۱۰۲,۸۳۴	۱,۳۷۹,۴۳۷,۷۱۶	۴,۶۳۷,۹۹۴
۱۰	سایر مواد غذایی	۹,۵۶۲	۱,۰۸۴,۳۱۲,۲۷۲	۴,۲۰۰,۳۱۲
۱۱	اکسید مولیبدن	۲۱۹	۹۸۵,۲۱۰,۹۱۷	۳,۶۳۵,۷۳۱
۱۲	فویل آلومینیوم	۵۱۹	۶۹۹,۰۷۲,۵۴۶	۲,۷۰۳,۰۲۵
۱۳	سایر کالاها	۲,۵۴۸	۴۷۶,۹۵۲,۶۸۹	۱,۷۷۸,۸۹۸
۱۴	فرش ماشینی	۲۵۳	۴۱۵,۳۹۵,۱۷۵	۱,۵۴۴,۴۶۱
۱۵	لبنیات	۱,۹۹۳	۳۰۹,۴۷۴,۱۳۲	۱,۱۶۴,۶۹۴
۱۶	اشیای پلی اتیلنی	۹۰۳	۲۹۵,۸۲۶,۸۳۴	۱,۰۶۳,۹۵۸
۱۷	سیمان	۲۷,۹۵۹	۲۳۲,۰۰۳,۵۶۸	۸۶۷,۱۸۳
۱۸	تایر و تیوپ	۳۳۳	۲۳۰,۶۱۵,۵۹۵	۸۳۲,۲۵۴
۱۹	نانوگرانول پلی پروپیلن	۶۰۵	۱۹۴,۲۳۴,۵۰۰	۷۰۵,۵۷۶
۲۰	محصولات پلاستیکی و ملامین	۴۸۴	۱۵۴,۰۶۲,۹۶۴	۶۲۷,۵۶۷
۲۱	آهن آلات	۳,۰۴۷	۱۵۶,۹۳۷,۷۵۸	۵۸۹,۱۱۹
۲۲	گرانول	۱۴۴	۱۴۳,۷۲۶,۱۲۷	۵۸۱,۲۲۰

۵۴۶,۲۸۶	۱۵۲,۴۱۱,۷۶۳	۹۱	سایر مصنوعات فلزی	۲۳
۴۳۶,۶۳۵	۱۱۵,۹۱۴,۵۲۴	۱,۵۹۰	کک	۲۴
۴۳۵,۰۸۴	۱۲۱,۷۰۵,۴۴۶	۱۵۰	سایر میوه های خشک	۲۵
۳۲۷,۸۲۰	۸۶,۸۱۶,۹۸۷	۱۳۱	لاستیک خودرو	۲۶
۳۲۳,۱۳۴	۸۵,۸۸۴,۰۸۴	۳۵	آغوزه	۲۷
۳۲۲,۴۹۷	۸۴,۶۳۰,۲۸۸	۲۸۹	انواع چسب	۲۸
۳۱۶,۹۵۹	۸۴,۸۷۸,۲۳۶	۱۲۸	لوازم یدکی خودروی سواری تزئینی	۲۹
۲۸۴,۳۲۱	۷۲,۶۳۴,۸۱۳	۲۳۰	پروپیلن	۳۰
۲۲۲,۱۹۲	۶۲,۹۲۴,۱۰۳	۶۹	تخمه و انواع آن	۳۱
۱۶۳,۳۵۰	۴۳,۲۵۸,۳۷۴	۱۴۸	گرانول کامپاند مشکی	۳۲
۱۴۷,۳۰۳	۳۷,۶۳۶,۶۱۳	۰	روغن خوراکی	۳۳
۱۲۴,۶۲۲	۳۰,۹۹۳,۲۱۶	۱۴	بادام و مغز بادام	۳۴
۱۰۵,۵۱۷	۲۸,۰۱۸,۲۸۳	۲۰۹	قند	۳۵
۱۰۴,۶۰۰	۲۶,۲۰۰,۳۹۰	۴۸	خودرو سواری	۳۶
۹۷,۲۳۶	۲۵,۹۲۲,۸۰۹	۳۶۲	سایر محصولات معدنی	۳۷
۸۴,۵۲۵	۲۳,۱۰۲,۹۶۴	۷۳	نانوکامپوند مستریج گرانول	۳۸
۷۲,۰۸۹	۱۹,۴۸۶,۷۱۶	۱۰۰	موکت	۳۹
۶۲,۹۲۵	۱۷,۰۱۱,۳۵۹	۱۸	الیاف مصنوعی	۴۰
۶۰,۴۷۰	۱۵,۱۲۲,۲۷۷	۰	تخم شربتی	۴۱
۵۸,۳۰۰	۰	۷	سم کشاورزی	۴۲
۴۸,۹۲۴	۱۲,۳۲۸,۳۰۲	۱۶	وسایل چوبی و مبلمان	۴۳

۴۸,۷۷۱	۱۳,۴۰۵,۴۷۵	۱۷	انجیر	۴۴
۴۶,۴۵۹	۱۲,۰۲۷,۴۰۷	۱۶	نعنا خشک	۴۵
۴۲,۶۱۵	۱۱,۲۵۶,۶۶۷	۲۴	باتری خودرو	۴۶
۳۵,۲۸۳	۹,۲۸۷,۸۹۸	۱۳	خشکبار	۴۷
۳۲,۶۸۸	۸,۹۸۲,۰۹۰	۵	سایر لوازم و ماشین آلات صنعتی مکانیکی	۴۸
۳۰,۰۰۰	۸,۰۰۱,۷۲۰	۲۵	نایلون پلاستیک	۴۹
۲۸,۶۶۵	۸,۵۷۱,۶۹۸	۴۴	روغن، گریس	۵۰
۲۴,۶۷۰	۶,۵۸۰,۰۸۱	۳	دستگاه ضبط پسته	۵۱
۲۲,۴۱۰	۶,۲۸۹,۰۳۸	۷	زرشک	۵۲
۱۶,۲۰۸	۴,۰۴۸,۹۳۹	۲۳۲	سایر مصالح ساختمانی	۵۳
۱۵,۶۲۸	۳,۹۵۷,۹۹۰	۱۴	کشمش و انواع آن	۵۴
۱۱,۹۱۶	۳,۲۸۰,۷۹۷	۲۴	فراورده های نفتی	۵۵
۱۱,۰۶۳	۳,۰۲۹,۹۸۰	۲۲۱	سایر محصولات کشاورزی	۵۶
۱۱,۰۲۰	۲,۸۷۶,۵۳۰	۷	گلاب و سایر عرقیات	۵۷
۶,۹۰۱	۱,۸۶۰,۶۲۰	۱	گل و انواع آن	۵۸
۵,۸۴۱	۱,۵۴۷,۹۵۱	۷	حنا، سدر	۵۹
۵,۷۵۰	۱,۵۸۳,۱۳۰	۰	زعفران	۶۰
۵,۳۵۰	۱,۳۳۵,۵۳۷	۵	نخود و انواع بنشن	۶۱
۴,۵۴۴	۱,۲۱۷,۸۴۶	۵	سایر محصولات پتروشیمی	۶۲
۴,۴۹۱	۱,۲۱۶,۱۰۹	۵	سایر گیاهان دارویی و صنعتی	۶۳
۳,۵۸۶	۹۶۷,۷۶۸	۳	شکلات و همانند آن	۶۴
۳,۵۰۲	۸۸۱,۸۴۰	۱۲۲	نمک خوراکی	۶۵
۵۰	۱۲,۵۴۴	۰	کاغذ و مقوا	۶۶
۳۴۶,۶۲۶,۲۰۳	۹۱,۲۶۸,۶۶۰,۶۴۰	۲۳۴,۸۶۰	جمع کل	

ریز اقلام صادراتی استان کرمان در ۹ ماهه سال ۱۴۰۰

ردیف	نام کالا	وزن (تن)	ارزش (هزار ریال)	ارزش (دلار)
۱	پسته و مغزپسته	۷۴,۰۵۷	۱۰۸,۴۶۱,۶۲۵,۱۵۷	۴۷۴,۴۶۱,۷۷۹
۲	مس به صورت شمش	۱۱,۱۲۰	۲۳,۳۰۷,۹۵۰,۶۲۴	۱۰۲,۰۴۹,۱۸۶
۳	مصنوعات مسی	۷,۷۵۳	۱۵,۶۰۸,۷۱۲,۹۱۵	۶۹,۸۶۲,۸۹۷
۴	فراورده های نفتی	۴۷,۴۳۰	۳,۷۶۴,۳۱۶,۱۶۴	۱۶,۹۹۹,۲۱۰
۵	خرما خشک و تازه	۱۱,۳۵۷	۲,۶۶۳,۸۲۸,۲۹۱	۱۱,۲۵۵,۹۱۲
۶	فرومولیدن	۵۸۹	۲,۰۶۹,۰۶۴,۵۴۹	۹,۱۵۹,۹۴۲
۷	کاشی و سرامیک	۱۱۰,۹۵۶	۱,۳۰۲,۰۴۷,۲۳۹	۵,۵۲۶,۹۵۱
۸	محصولات پلاستیکی و ملامین	۳,۷۶۸	۱,۰۷۴,۴۴۴,۷۴۴	۴,۷۹۶,۸۹۴
۹	پلی اتیلن	۳,۸۲۲	۹۹۹,۳۶۴,۷۴۰	۴,۳۹۵,۵۵۴
۱۰	شکر	۸,۱۰۹	۷۲۵,۰۶۳,۰۵۳	۳,۲۶۴,۴۰۷
۱۱	سایر مواد غذایی	۵,۷۵۰	۷۶۱,۷۰۰,۰۱۴	۳,۲۵۸,۵۲۳
۱۲	پودر معدنی (فروکروم)	۲,۴۶۶	۶۵۹,۶۶۲,۶۳۰	۲,۹۵۹,۰۰۰
۱۳	گرانول	۴۷۹	۶۵۱,۴۶۸,۳۳۶	۲,۸۰۵,۱۱۳
۱۴	سنگ و کنستانتره مولیبدن	۱۵۶	۶۱۸,۳۵۷,۵۷۶	۲,۷۷۷,۹۰۱
۱۵	فرش ماشینی	۱۸۴	۲۴۰,۶۰۳,۹۱۹	۱,۰۴۵,۸۶۵
۱۶	لبنیات	۲,۶۱۱	۲۲۸,۴۷۸,۳۹۶	۱,۰۱۸,۹۸۷
۱۷	فویل آلومینیوم	۲۰۰	۲۲۹,۰۲۳,۵۸۹	۹۹۰,۴۰۷
۱۸	اکسید مولیبدن	۶۱	۲۱۱,۷۸۳,۴۶۰	۹۰۸,۲۵۸
۱۹	نانوکامپوند مستریچ گرانول	۱۳۲	۱۷۳,۳۲۲,۷۲۴	۷۴۲,۵۹۴
۲۰	سایر میوه های خشک	۲۲۹	۱۴۶,۸۵۸,۳۷۷	۶۳۶,۲۹۶
۲۱	گوجه گلخانه ای	۸۱۴	۹۰,۶۱۹,۸۵۷	۳۹۰,۳۶۶
۲۲	سایر کالاها	۳۲۳	۸۰,۳۶۵,۵۴۱	۳۵۸,۹۵۹

۳۱۷,۲۰۰	۷۳,۹۹۴,۵۲۶	۱۳۴	تخمه و انواع آن	۲۳
۲۷۷,۱۴۴	۶۱,۶۶۴,۱۸۸	۲۴۴	انواع چسب	۲۴
۲۷۱,۹۳۶	۶۱,۰۱۵,۸۹۹	۱۹۷	پروپیلن	۲۵
۲۴۱,۹۸۹	۵۵,۷۵۶,۵۶۹	۱۰,۹۶۵	سیمان	۲۶
۱۹۶,۳۱۳	۴۵,۲۲۱,۸۴۱	۲۵۰	موکت	۲۷
۱۹۵,۲۴۶	۴۳,۰۶۵,۶۵۲	۱۴۳	کشمش و انواع آن	۲۸
۱۸۳,۵۸۹	۴۲,۱۶۰,۰۱۰	۵۶۲	سایر میوه های تازه	۲۹
۱۷۰,۸۲۷	۳۹,۷۹۶,۵۸۸	۸۵۴	هندوانه	۳۰
۱۴۹,۵۵۸	۳۴,۶۴۶,۱۲۴	۲۹۸	قند	۳۱
۱۱۹,۹۴۶	۲۷,۲۶۹,۸۳۲	۲۷	کفش و دمپایی غیر چرمی	۳۲
۸۴,۱۰۶	۱۸,۹۷۸,۷۴۴	۹	بادام و مغز بادام	۳۳
۸۲,۳۱۷	۱۹,۲۹۰,۶۶۰	۵	آنگوزه	۳۴
۸۱,۹۹۹	۱۸,۷۹۱,۴۴۷	۳۳	الیاف مصنوعی	۳۵
۷۴,۳۶۰	۱۷,۲۳۹,۵۴۲	۹۴	سیر خشک و تازه	۳۶
۶۲,۰۰۳	۱۴,۶۴۱,۹۱۳	۱۴	زرشک	۳۷
۶۱,۴۷۵	۱۳,۰۳۱,۶۳۱	۹۵	سایر مصنوعات فلزی	۳۸
۵۹,۴۲۳	۱۳,۲۶۱,۴۴۸	۶۵	سایر محصولات شیمیایی	۳۹
۵۹,۱۷۰	۱۳,۴۱۶,۳۹۱	۲۵	خشکبار	۴۰
۵۹,۱۴۰	۱۳,۱۱۱,۲۷۷	۱۰	گل و انواع آن	۴۱
۴۹,۱۰۵	۱۰,۵۶۴,۷۵۶	۷	ماشین آلات کشاورزی	۴۲
۴۸,۶۷۴	۱۰,۹۴۴,۵۱۶	۵۰	نخود و انواع بنشن	۴۳
۴۷,۱۴۸	۱۰,۸۳۵,۶۱۲	۱۶	انجیر	۴۴
۴۳,۲۲۰	۹,۰۵۲,۲۳۵	۲۲	سایر کالاهای صنعتی	۴۵
۳۵,۱۳۴	۸,۲۲۸,۶۸۸	۶	شکلات و همانند آن	۴۶
۳۲,۸۰۸	۷,۷۵۰,۶۲۴	۱۴	چمن مصنوعی	۴۷

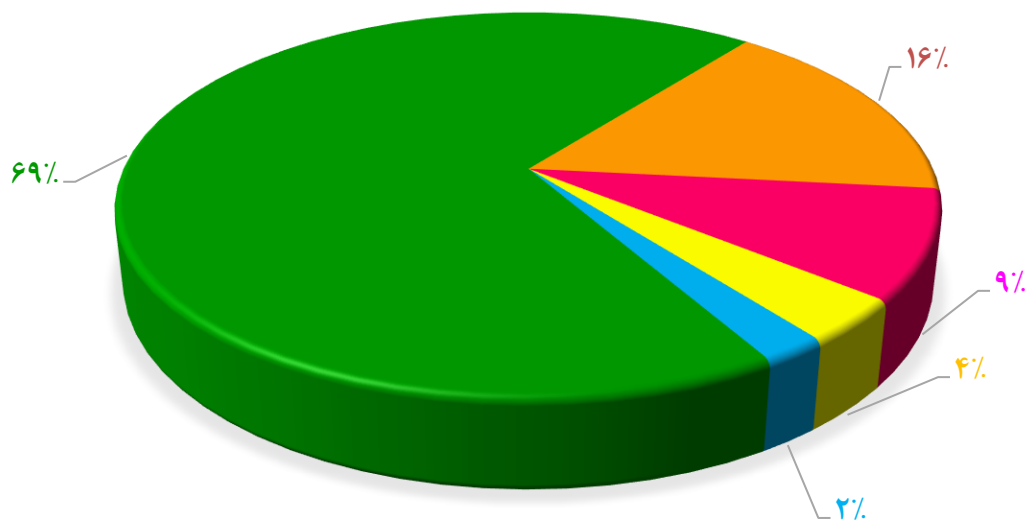
۳۱,۵۰۸	۷,۴۶۲,۰۹۵	۱۴	بیسکویت و انواع شیرینی	۴۸
۲۵,۷۳۷	۵,۳۰۸,۷۴۴	۱۰۷	تخم شربتی	۴۹
۲۵,۱۳۶	۵,۹۰۳,۹۱۹	۴۳	کیوی	۵۰
۲۳,۳۳۲	۵,۳۶۱,۸۱۰	۱۷۰	سیب زمینی	۵۱
۲۲,۱۲۱	۵,۰۰۳,۷۴۸	۰	روغن خوراکی	۵۲
۲۰,۵۱۶	۴,۷۱۶,۵۶۷	۶	داروهای آماده	۵۳
۲۰,۳۰۰	۴,۷۴۰,۵۰۹	۱۱۶	آهن آلات	۵۴
۲۰,۰۵۸	۴,۶۸۳,۷۲۹	۰	زعفران	۵۵
۱۸,۰۰۰	۴,۲۵۴,۳۷۲	۲۰	مواد شیمیایی	۵۶
۱۵,۸۹۴	۳,۳۸۷,۳۹۳	۱۲	وسایل چوبی و مبلمان	۵۷
۱۴,۵۳۵	۳,۳۹۱,۷۵۷	۹	سبزی خشک و تازه	۵۸
۱۴,۴۷۷	۳,۳۲۹,۰۳۷	۱۶	گلاب و سایر عرقیات	۵۹
۱۳,۲۹۵	۲,۹۲۶,۷۱۳	۸	برنج	۶۰
۱۲,۲۸۳	۲,۵۱۷,۹۴۱	۴۲	صیفی جات	۶۱
۱۱,۵۴۳	۲,۶۱۴,۹۹۵	۴۵	آبمیوه و کنسنتره	۶۲
۱۰,۸۴۸	۲,۴۳۰,۴۴۱	۲۵	کاغذ و مقوا	۶۳
۹,۹۸۴	۲,۰۳۶,۲۴۷	۸	رنگ و رزین	۶۴
۹,۷۹۹	۲,۰۱۱,۶۸۶	۲۳	لیمو ترش	۶۵
۹,۵۹۴	۲,۱۶۶,۲۲۲	۲	نخ و انواع آن	۶۶
۷,۷۵۸	۱,۸۵۴,۳۴۸	۱	سایر مصالح ساختمانی	۶۷
۳,۸۰۲	۸۸۷,۸۳۳	۵	حنا، سدر	۶۸
۲,۴۸۰	۵۶۵,۳۷۶	۳	شیره خرما	۶۹
۱,۷۰۰	۳۸۷,۵۵۶	۱۰۰	پودر معدنی	۷۰
۲۴۷	۵۷,۴۲۷	۰	سنگ ساختمانی کار شده	۷۱
۷۲۳,۰۱۳,۷۷۴	۱۶۴,۸۳۰,۳۹۳,۰۷۰	۳۰۷,۲۷۸	جمع کل	

۳. واردات استان کرمان

درصد تغییر		۹ ماهه ۱۴۰۰		۹ ماهه ۱۴۰۱		ماه
ارزش	وزن	ارزش دلاری	وزن(تن)	ارزش دلاری	وزن(تن)	
٪ ۱۹۹	٪ ۱۲۱	۵۹۴,۰۸۸,۰۴۰	۶۲,۶۲۱	۱,۷۷۵,۸۰۴,۲۱۶	۱۳۸,۵۱۹	جمع گمرکات استان (کرمان، سیرجان، رفسنجان و بم)

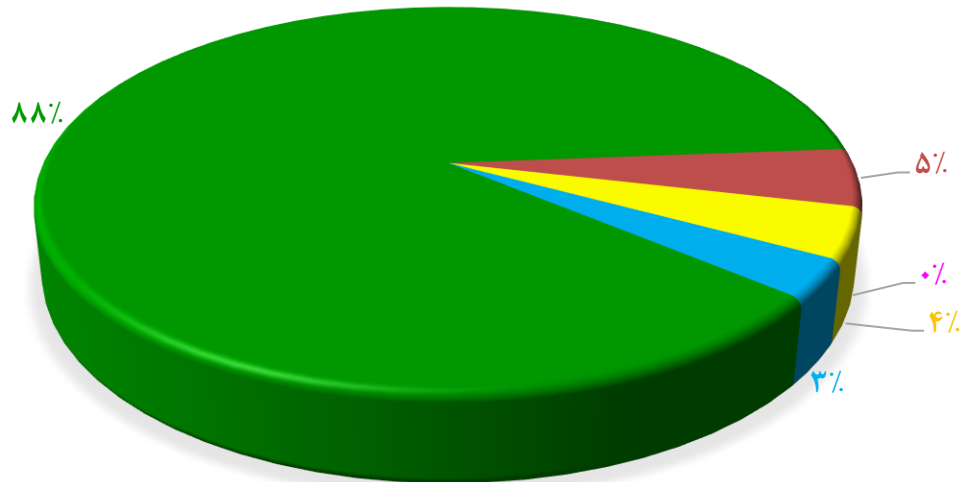
اقلام عمده وارداتی استان کرمان در ۹ ماهه سال ۱۴۰۱

- اجزا و قطعات خودرو
- سایر اقلام واردات
- گوشت(مرغ منجمد)
- سایر لوازم و ماشین الات صنعتی مکانیکی
- لوازم صنعتی و برقی



اقلام عمده وارداتی استان کرمان در ۹ ماهه سال ۱۴۰۰

- اجزا و قطعات خودرو
- سایر اقلام واردات
- گوشت (مرغ منجمد)
- سایر لوازم و ماشین الات صنعتی مکانیکی
- لوازم صنعتی و برقی



ریز اقلام وارداتی استان کرمان در ۹ ماهه سال ۱۴۰۱

ردیف	نام کالا	وزن (تن)	ارزش (ریال)	ارزش (دلار)
۱	اجزا و قطعات خودرو	۵۵,۷۹۳	۱۳۱,۹۷۵,۴۹۲,۳۷۲	۱,۰۷۳,۵۹۱,۷۰۸
۲	سایر اقلام واردات	۲۹,۵۹۰	۶۴,۰۲۱,۱۴۵,۴۱۳	۲۴۹,۶۶۴,۰۹۴
۳	گوشت (مرغ منجمد)	۱۶,۹۰۹	۳۸,۱۸۲,۸۵۸,۸۰۱	۱۴۲,۶۰۶,۹۸۳
۴	سایر لوازم و ماشین الات صنعتی مکانیکی	۴,۲۲۹	۱۴,۲۳۸,۹۴۵,۶۳۴	۵۷,۰۵۴,۱۸۲
۵	لوازم صنعتی و برقی	۴,۸۱۱	۷,۳۳۸,۵۰۴,۱۷۵	۳۴,۳۱۵,۸۵۲
۶	اجزا و قطعات منفصله کامیون	۵,۹۳۵	۷,۱۷۲,۹۷۷,۹۸۲	۲۸,۲۵۸,۳۸۶
۷	ماشین آلات راه سازی و کشاورزی	۱,۴۹۱	۱,۹۳۰,۲۱۳,۸۰۹	۹,۶۲۸,۸۰۰
۸	اجزا و قطعات مودم	۵۶	۱۶,۴۵۳,۲۴۹,۲۴۵	۷,۴۲۳,۸۱۹
۹	آهن الات	۲,۳۳۹	۱,۲۱۲,۹۳۰,۷۸۴	۶,۵۱۰,۲۴۷
۱۰	لاستیک وسایط نقلیه	۶۹۴	۹۹۵,۹۰۴,۰۶۲	۳,۵۴۸,۹۱۹
۱۱	مواد اولیه پلاستیک	۹۰۹	۴۰۶,۲۱۵,۵۸۵	۲,۳۷۱,۴۱۵
۱۲	مواد شیمیایی	۴۵۲	۲۸۸,۰۱۸,۶۸۲	۱,۵۰۲,۹۵۳

۷۲۰,۲۵۲	۸۵,۷۰۳,۵۰۱	۳۶۷	محصولات صنایع شیمیایی	۱۳
۴۱۲,۳۷۳	۱۰۹,۳۴۰,۹۹۱	۶۷	ماشین آلات صنعت نساجی و چرم	۱۴
۲۳۹,۵۳۷	۶۵,۸۵۰,۶۲۲	۹	ماشین الات صنعت کاغذ و چاپ	۱۵
۵۳,۷۱۸	۱۴,۸۵۲,۳۷۶	۱۴	کود شیمیایی	۱۶
۱,۷۷۵,۸۰۴,۲۱۶	۳۳۰,۳۸۸,۳۲۳,۴۵۷	۱۳۸,۵۱۹	جمع کل	

ریز اقلام وارداتی استان کرمان در ۹ ماهه سال ۱۴۰۰

ردیف	نام کالا	وزن (تن)	ارزش (هزار ریال)	ارزش (دلار)
۱	اجزا و قطعات خودرو	۳۷,۰۳۵	۱۹,۰۳۴,۷۱۱,۵۴۶	۴۵۳,۲۰۷,۴۱۸
۲	اجزا و قطعات مودم	۱۲۷	۱,۴۶۹,۷۷۴,۷۵۹	۳۴,۹۹۴,۶۳۷
۳	سایر اقلام واردات	۳,۷۶۳	۱,۰۵۷,۰۸۴,۳۹۱	۲۵,۱۶۸,۶۷۵
۴	سایر لوازم و ماشین الات صنعتی مکانیکی	۲,۴۳۶	۹۲۶,۵۹۳,۳۸۸	۲۲,۰۶۱,۷۴۶
۵	اجزا و قطعات منفصله کامیون	۳,۰۰۲	۸۲۳,۳۷۴,۴۵۰	۱۹,۶۰۴,۱۵۳
۶	لوازم صنعتی و برقی	۴,۸۲۷	۶۹۶,۰۰۵,۲۲۱	۱۶,۵۷۱,۵۵۲
۷	ماشین آلات راه سازی و کشاورزی	۱,۲۶۱	۳۲۹,۸۹۴,۷۲۳	۷,۸۵۴,۶۳۷
۸	روغن خوراکی	۷,۴۳۶	۲۱۷,۱۹۷,۱۲۸	۵,۱۷۱,۳۶۰
۹	آهن الات	۱,۴۷۶	۱۶۲,۱۴۱,۲۷۲	۳,۸۶۰,۵۰۶
۱۰	مواد شیمیایی	۶۴۸	۱۰۲,۰۳۱,۰۷۰	۲,۴۲۹,۳۱۲
۱۱	لاستیک وسایط نقلیه	۲۲۵	۹۲,۴۸۸,۴۷۱	۲,۲۰۲,۱۰۶
۱۲	مواد اولیه پلاستیک	۲۶۴	۲۹,۹۴۷,۶۰۵	۷۱۳,۰۳۹
۱۳	ماشین الات صنعت کاغذ و چاپ	۷۰	۶,۱۱۱,۲۹۳	۱۴۵,۵۰۷
۱۴	کاغذ مقوا	۲۵	۲,۳۳۴,۹۲۹	۵۵,۵۹۳
۱۵	محصولات صنایع شیمیایی	۲۶	۱,۷۳۳,۰۲۶	۴۱,۲۶۵
۱۶	ماشین آلات صنعت نساجی و چرم	۱	۲۷۴,۴۶۱	۶,۵۳۵
	جمع کل	۶۲,۶۲۱	۲۴,۹۵۱,۶۹۷,۷۳۲	۵۹۴,۰۸۸,۰۴۰

منبع: آمار اداره کل گمرکات استان کرمان