



اتاق بازرگانی، صنایع، معادن و کشاورزی کرمان
بخش توسعه بازار و بهبود فضای کسب و کار

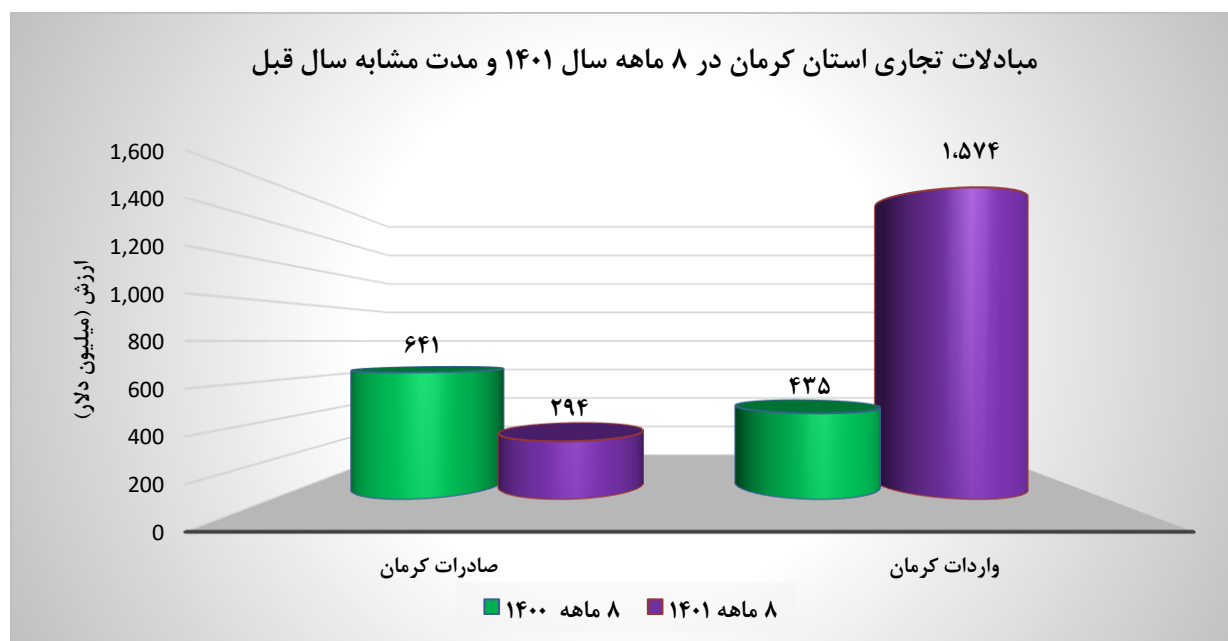
تجارت خارجی استان کرمان

(۸ ماهه سال ۱۴۰۱ و مقایسه با مدت مشابه سال قبل)

آذر ماه ۱۴۰۱

۱. مقایسه اجمالی مبادلات تجاری استان کرمان

عنوان	صادرات (میلیون دلار)	واردات (میلیون دلار)	تراز تجاری (میلیون دلار)	درصد تغییر صادرات	درصد تغییر واردات
۸ ماهه ۱۴۰۱	۲۹۴	۱,۵۷۴	-۱,۲۸۰	٪-۵۴	٪ ۲۶۲
۸ ماهه ۱۴۰۰	۶۴۱	۴۳۴	۲۰۶		

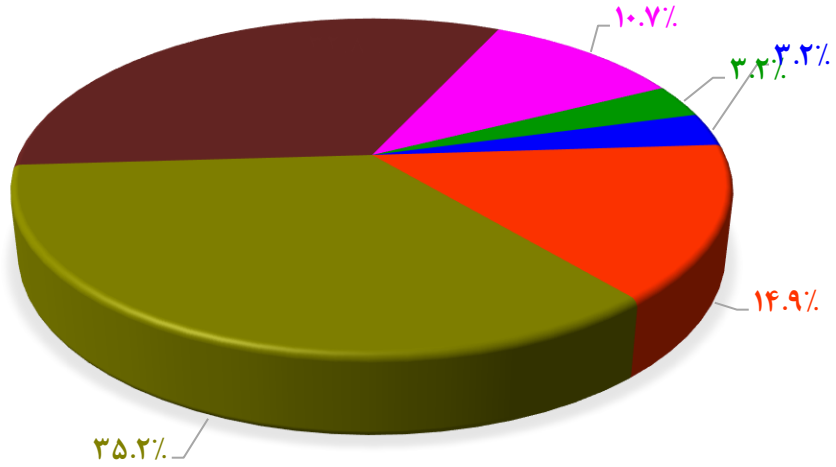


۲. صادرات استان کرمان

ماه	۸ ماهه ۱۴۰۰		۸ ماهه ۱۴۰۱		درصد تغییر
	وزن	ارزش دلاری	وزن (تن)	ارزش دلاری	
جمع گمرکات استان (کرمان، سیرجان، رفسنجان و بم)	٪-۴۸	۶۴۱,۰۴۲,۵۳۶	۳۸۴,۲۷۸	۲۹۴,۵۲۷,۹۵۶	٪-۵۴

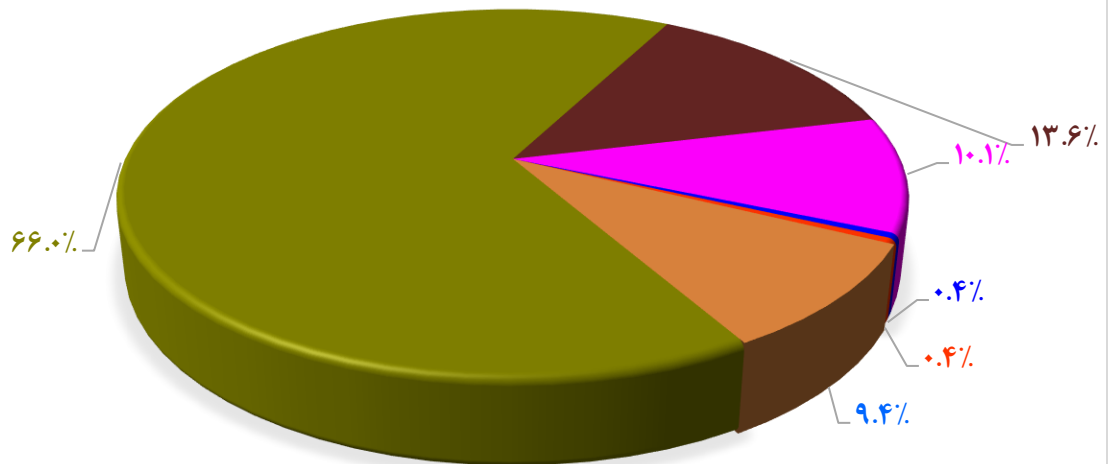
اقلام عمده صادراتی استان کرمان در ۸ ماهه سال ۱۴۰۱

سایر ■ شکر ■ سنگ و کنستانتره مولیبدن ■ مصنوعات مسی ■ مس به صورت شمش ■ پسته و مغزپسته

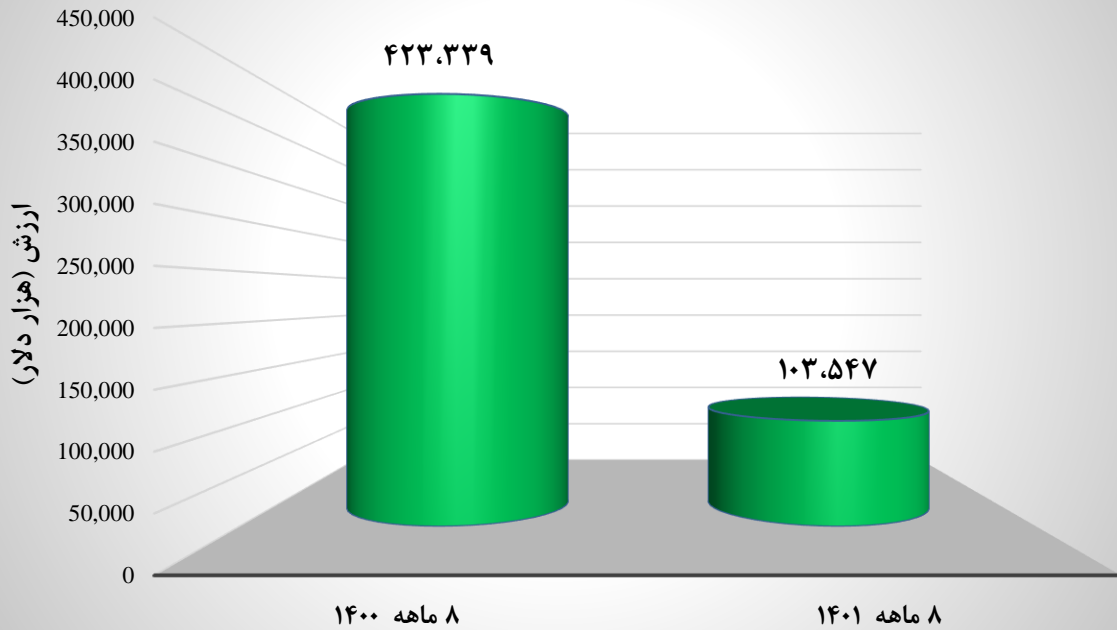


اقلام عمده صادراتی استان کرمان در ۸ ماهه سال ۱۴۰۰

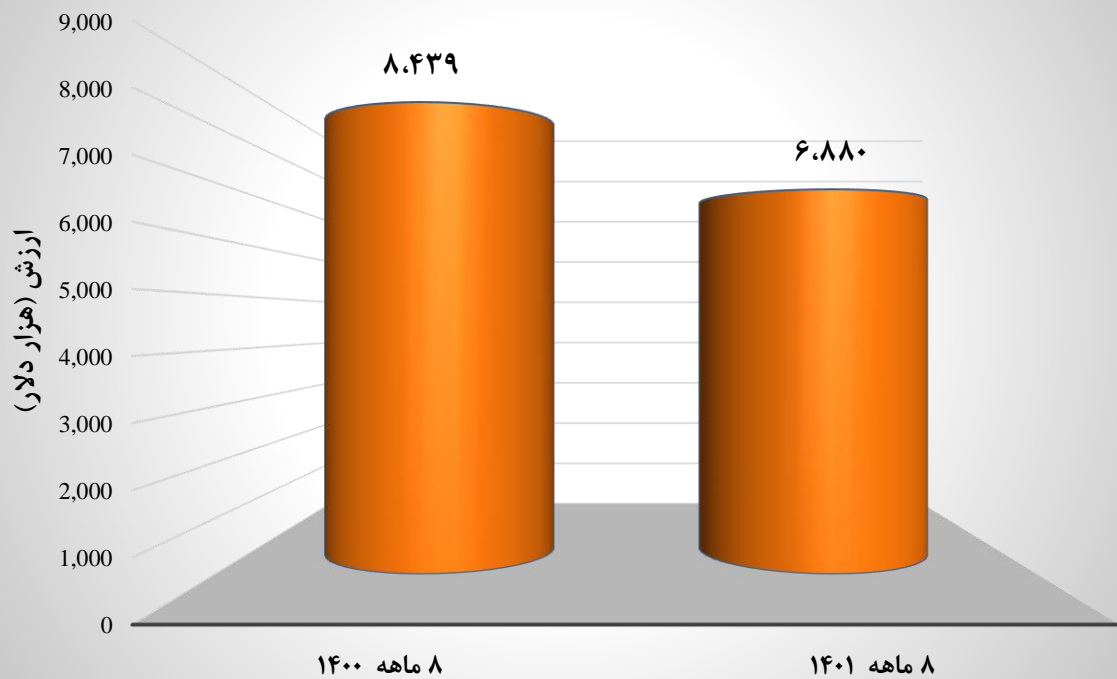
سایر ■ شکر ■ سنگ و کنستانتره مولیبدن ■ مصنوعات مسی ■ مس به صورت شمش ■ پسته و مغزپسته



صادرات پسته استان کرمان در ۸ ماهه سال های ۱۴۰۰ و ۱۴۰۱



صادرات خرماي استان کرمان در ۸ ماهه سال های ۱۴۰۰ و ۱۴۰۱



ریز اقلام صادراتی استان کرمان در ۸ ماهه سال ۱۴۰۱

ردیف	نام کالا	وزن (تن)	ارزش (ریال)	ارزش (دلار)
۱	پسته و مغزپسته	۱۴,۳۴۶	۲۶,۹۰۱,۴۴۷,۶۳۴	۱۰۳,۵۴۷,۶۶۴
۲	مس به صورت شمش	۱۱,۲۲۳	۲۴,۸۳۸,۲۸۰,۶۹۸	۹۶,۷۳۷,۴۱۳
۳	مصنوعات مسی	۳,۷۲۸	۷,۹۸۵,۵۳۳,۹۲۷	۳۱,۵۰۳,۳۲۵
۴	سنگ و کنستاتره مولیبدن	۴۶۹	۲,۴۸۷,۱۷۰,۵۷۳	۹,۴۳۳,۹۱۳
۵	شکر	۲۴,۳۷۶	۲,۴۳۸,۱۷۹,۲۵۴	۹,۳۸۲,۳۶۴
۶	فرومولیبدن	۳۸۸	۱,۹۵۸,۰۳۱,۵۲۶	۷,۴۱۱,۷۰۹
۷	خرما خشک و تازه	۷,۰۳۸	۱,۸۰۷,۵۲۰,۸۸۵	۶,۸۸۰,۴۱۰
۸	پلی اتیلن	۴,۳۵۱	۱,۳۲۴,۰۸۴,۸۵۶	۵,۱۶۶,۳۹۷
۹	کاشی و سرامیک	۸۹,۷۶۳	۱,۱۸۶,۱۰۹,۷۲۱	۳,۹۷۵,۶۶۳
۱۰	سایر مواد غذایی	۷,۲۹۰	۸۰۰,۹۳۷,۲۷۳	۳,۲۰۸,۲۵۸
۱۱	فویل آلومینیوم	۵۱۹	۶۹۹,۰۷۲,۵۴۶	۲,۷۰۳,۰۲۵
۱۲	اکسید مولیبدن	۱۵۹	۶۸۰,۱۶۷,۴۷۲	۲,۵۸۲,۱۲۶
۱۳	سایر کالاها	۲,۱۰۷	۴۳۹,۰۰۱,۶۵۱	۱,۶۵۰,۰۱۳
۱۴	فرش ماشینی	۱۷۷	۳۱۴,۸۶۱,۸۷۴	۱,۱۸۹,۰۷۷
۱۵	لبنیات	۱,۵۱۸	۲۵۱,۵۲۶,۳۸۸	۹۶۱,۴۶۵
۱۶	سیمان	۲۲,۹۵۷	۱۸۷,۴۲۹,۹۴۸	۷۱۱,۹۵۷
۱۷	نانوگرانول پلی پروپیلن	۶۰۵	۱۹۴,۲۳۴,۵۰۰	۷۰۵,۵۷۶
۱۸	اشیای پلی اتیلنی	۵۶۵	۱۸۰,۱۱۵,۰۷۴	۶۶۷,۶۰۹
۱۹	تایر و تیوپ	۲۶۱	۱۷۸,۴۷۱,۷۷۹	۶۵۲,۷۴۷
۲۰	گرانول	۱۴۴	۱۴۳,۷۲۶,۱۲۷	۵۸۱,۲۲۰
۲۱	آهن آلات	۲,۸۲۲	۱۴۵,۵۸۳,۶۳۱	۵۴۹,۷۴۴
۲۲	محصولات پلاستیکی و ملامین	۴۰۹	۱۲۷,۸۶۱,۱۹۵	۵۳۶,۳۳۰

۴۳۶,۶۳۵	۱۱۵,۹۱۴,۵۲۴	۱,۵۹۰	کک	۲۳
۳۲۷,۸۲۰	۸۶,۸۱۶,۹۸۷	۱۳۱	لاستیک خودرو	۲۴
۳۲۳,۱۳۴	۸۵,۸۸۴,۰۸۴	۳۵	آنگوزه	۲۵
۳۱۶,۹۵۹	۸۴,۸۷۸,۲۳۶	۱۲۸	لوازم یدکی خودروی سواری تزئینی	۲۶
۲۸۶,۲۶۴	۷۴,۰۹۵,۶۲۴	۲۵۷	انواع چسب	۲۷
۲۸۴,۳۲۱	۷۲,۶۳۴,۸۱۳	۲۳۰	پروپیلن	۲۸
۱۶۳,۳۵۰	۴۳,۲۵۸,۳۷۴	۱۴۸	گرانول کامپاند مشکی	۲۹
۱۵۹,۴۷۷	۴۳,۳۰۳,۴۶۸	۲۷	سایر مصنوعات فلزی	۳۰
۱۴۷,۳۰۳	۳۷,۶۳۶,۶۱۳	۰	روغن خوراکی	۳۱
۱۲۴,۶۲۲	۳۰,۹۹۳,۲۱۶	۱۴	بادام و مغز بادام	۳۲
۱۱۴,۱۹۲	۳۰,۴۶۸,۹۸۷	۳۶	تخمه و انواع آن	۳۳
۱۰۴,۶۰۰	۲۶,۲۰۰,۳۹۰	۴۸	خودرو سواری	۳۴
۹۷,۲۳۶	۲۵,۹۲۲,۸۰۹	۳۶۲	سایر محصولات معدنی	۳۵
۹۱,۶۴۲	۲۴,۱۴۹,۴۳۳	۱۸۶	قند	۳۶
۸۴,۵۲۵	۲۳,۱۰۲,۹۶۴	۷۳	نانوکامپوند مستریج گرانول	۳۷
۷۵,۰۰۰	۱۸,۰۲۵,۱۲۵	۲۵	سایر میوه های خشک	۳۸
۶۲,۹۲۵	۱۷,۰۱۱,۳۵۹	۱۸	الیاف مصنوعی	۳۹
۶۰,۵۵۱	۱۵,۹۹۶,۲۳۲	۸۴	موکت	۴۰
۶۰,۴۷۰	۱۵,۱۲۲,۲۷۷	۰	تخم شربتی	۴۱
۴۸,۹۲۴	۱۲,۳۲۸,۳۰۲	۱۶	وسایل چوبی و مبلمان	۴۲
۴۶,۴۵۹	۱۲,۰۲۷,۴۰۷	۱۶	نعنا خشک	۴۳

۴۲,۶۱۵	۱۱,۲۵۶,۶۶۷	۲۴	باتری خودرو	۴۴
۳۹,۷۷۱	۱۰,۷۴۱,۶۸۲	۱۴	انجیر	۴۵
۳۵,۲۸۳	۹,۲۸۷,۸۹۸	۱۳	خشکبار	۴۶
۳۲,۶۸۸	۸,۹۸۲,۰۹۰	۵	سایر لوازم و ماشین آلات صنعتی مکانیکی	۴۷
۳۰,۰۰۰	۸,۰۰۱,۷۲۰	۲۵	نایلون پلاستیک	۴۸
۲۴,۶۷۰	۶,۵۸۰,۰۸۱	۳	دستگاه ضبط پسته	۴۹
۱۶,۲۰۸	۴,۰۴۸,۹۳۹	۲۳۲	سایر مصالح ساختمانی	۵۰
۱۴,۴۰۴	۳,۵۹۵,۷۱۴	۱۳	کشمش وانواع آن	۵۱
۱۱,۹۱۶	۳,۲۸۰,۷۹۷	۲۴	فراورده های نفتی	۵۲
۱۱,۶۱۰	۳,۰۹۲,۴۸۶	۵	زرشک	۵۳
۱۱,۰۶۳	۳,۰۲۹,۹۸۰	۲۲۱	سایر محصولات کشاورزی	۵۴
۱۱,۰۲۰	۲,۸۷۶,۵۳۰	۷	گلاب و سایر عرقیات	۵۵
۶,۹۰۱	۱,۸۶۰,۶۲۰	۱	گل و انواع آن	۵۶
۵,۸۴۱	۱,۵۴۷,۹۵۱	۷	حناءسدر	۵۷
۵,۷۵۰	۱,۵۸۳,۱۳۰	-	زعفران	۵۸
۵,۳۵۰	۱,۳۳۵,۵۳۷	۵	نخود و انواع بنشن	۵۹
۴,۵۴۴	۱,۲۱۷,۸۴۶	۵	سایر محصولات پتروشیمی	۶۰
۴,۴۹۱	۱,۲۱۶,۱۰۹	۵	سایر گیاهان دارویی و صنعتی	۶۱
۳,۵۸۶	۹۶۷,۷۶۸	۳	شکلات و همانند آن	۶۲
۳,۵۰۲	۸۸۱,۸۴۰	۱۲۲	نمک خوراکی	۶۳
۵۰	۱۲,۵۴۴	۰	کاغذ و مقوا	۶۴
۲۹۴,۵۲۷,۹۵۶	۷۶,۲۶۴,۶۶۴,۳۷۲	۱۹۹,۴۲۲	جمع کل	

ریز اقلام صادراتی استان کرمان در ۸ ماهه سال ۱۴۰۰

ردیف	نام کالا	وزن (تن)	ارزش (هزار ریال)	ارزش (دلار)
۱	پسته و مغز پسته	۶۶,۷۱۲	۹۶,۴۰۴,۲۵۱,۰۵۹	۴۲۳,۳۳۹,۲۴۳
۲	مس به صورت شمش	۹,۰۵۴	۱۹,۷۱۹,۹۱۴,۹۹۷	۸۶,۸۷۰,۶۹۹
۳	مصنوعات مسی	۷,۲۲۲	۱۴,۴۲۴,۸۰۱,۷۵۴	۶۴,۸۵۱,۳۰۷
۴	فراورده های نفتی	۴۷,۴۳۰	۳,۷۶۴,۳۱۶,۱۶۴	۱۶,۹۹۹,۲۱۰
۵	خرما خشک و تازه	۸,۸۳۳	۱,۹۹۷,۲۰۴,۹۹۲	۸,۴۳۹,۸۹۵
۶	فرومولیبدن	۵۲۴	۱,۷۶۵,۹۸۶,۴۳۲	۷,۸۸۶,۵۵۶
۷	کاشی و سرامیک	۹۷,۷۷۷	۱,۱۳۸,۱۳۴,۳۸۴	۴,۸۳۲,۴۲۰
۸	محصولات پلاستیکی و ملامین	۳,۱۰۲	۸۷۵,۱۶۱,۵۷۱	۳,۹۵۴,۶۵۲
۹	پلی اتیلن	۳,۲۱۲	۸۱۷,۹۵۶,۵۱۳	۳,۶۲۸,۷۶۰
۱۰	پودر معدنی (فروکروم)	۲,۴۶۶	۶۵۹,۶۶۲,۶۳۰	۲,۹۵۹,۰۰۰
۱۱	گرانول	۴۵۵	۶۴۵,۳۲۶,۰۸۶	۲,۷۷۹,۱۲۵
۱۲	سنگ و کنستانتیره مولیبدن	۱۵۶	۶۱۸,۳۵۷,۵۷۶	۲,۷۷۷,۹۰۱
۱۳	شکر	۶,۵۸۴	۵۸۱,۳۹۹,۷۴۹	۲,۶۵۴,۲۸۸
۱۴	سایر مواد غذایی	۱,۱۱۳	۲۱۳,۰۵۱,۶۲۶	۹۳۵,۵۱۲
۱۵	اکسید مولیبدن	۶۱	۲۱۱,۷۸۳,۴۶۰	۹۰۸,۲۵۸
۱۶	لبنیات	۲,۲۷۱	۱۹۲,۲۶۴,۲۹۶	۸۶۶,۲۴۱
۱۷	فرش ماشینی	۱۴۶	۱۹۱,۱۷۲,۴۳۲	۸۳۶,۴۵۸
۱۸	فویل آلومینیوم	۱۵۶	۱۷۴,۲۳۵,۸۵۳	۷۵۸,۴۷۱
۱۹	نانوکامپوند مستریج گرانول	۱۳۲	۱۷۳,۳۲۲,۷۲۴	۷۴۲,۵۹۴
۲۰	گوجه گلخانه ای	۸۱۴	۹۰,۶۱۹,۸۵۷	۳۹۰,۳۶۶
۲۱	سایر کالاها	۲۵۶	۷۳,۹۳۰,۸۱۱	۳۳۱,۵۷۱
۲۲	سایر میوه های خشک	۱۲۴	۷۲,۴۳۰,۶۸۱	۳۲۲,۴۹۰

۲۸۵,۲۰۰	۶۶,۴۹۸,۷۸۲	۱۲۶	تخمه و انواع آن	۲۳
۲۲۴,۵۰۹	۵۱,۶۲۰,۱۴۶	۱۰,۳۲۵	سیمان	۲۴
۲۲۲,۲۹۴	۴۸,۷۰۰,۲۶۶	۱۹۸	انواع چسب	۲۵
۲۱۹,۲۳۲	۴۸,۶۱۴,۷۵۳	۱۵۴	پروپیلن	۲۶
۱۸۴,۰۱۹	۴۲,۳۲۱,۹۶۹	۲۳۴	موکت	۲۷
۱۸۳,۵۸۹	۴۲,۱۶۰,۰۱۰	۵۶۲	سایر میوه های تازه	۲۸
۱۸۲,۶۴۶	۴۰,۱۱۴,۲۰۳	۱۳۶	کشمش و انواع آن	۲۹
۱۷۰,۸۲۷	۳۹,۷۹۶,۵۸۸	۸۵۴	هندوانه	۳۰
۱۲۶,۸۹۵	۲۹,۲۷۸,۷۵۵	۲۵۳	قند	۳۱
۱۱۹,۹۴۶	۲۷,۲۶۹,۸۳۲	۲۷	کفش و دمپایی غیر چرمی	۳۲
۸۴,۱۰۶	۱۸,۹۷۸,۷۴۴	۹	بادام و مغز بادام	۳۳
۸۲,۳۱۷	۱۹,۲۹۰,۶۶۰	۵	آنگوزه	۳۴
۷۴,۳۶۰	۱۷,۲۳۹,۵۴۲	۹۴	سیر خشک و تازه	۳۵
۶۵,۷۴۴	۱۴,۹۴۹,۵۱۲	۲۹	الیاف مصنوعی	۳۶
۶۱,۴۷۵	۱۳,۰۳۱,۶۳۱	۹۵	سایر مصنوعات فلزی	۳۷
۵۹,۴۲۳	۱۳,۲۶۱,۴۴۸	۶۵	سایر محصولات شیمیایی	۳۸
۵۹,۱۷۰	۱۳,۴۱۶,۳۹۱	۲۵	خشکبار	۳۹
۵۹,۱۴۰	۱۳,۱۱۱,۲۷۷	۱۰	گل و انواع آن	۴۰
۴۹,۱۰۵	۱۰,۵۶۴,۷۵۶	۷	ماشین آلات کشاورزی	۴۱
۴۸,۶۷۴	۱۰,۹۴۴,۵۱۶	۵۰	نخود و انواع بنشن	۴۲
۴۱,۵۲۰	۸,۶۵۴,۰۲۳	۲۲	سایر کالاهای صنعتی	۴۳
۳۵,۱۳۴	۸,۲۲۸,۶۸۸	۶	شکلات و همانند آن	۴۴
۲۵,۷۳۷	۵,۳۰۸,۷۴۴	۱۰۷	تخم شربتی	۴۵
۲۵,۱۳۶	۵,۹۰۳,۹۱۹	۴۳	کیوی	۴۶
۲۳,۹۸۸	۵,۵۹۲,۶۸۲	۷	زرشک	۴۷

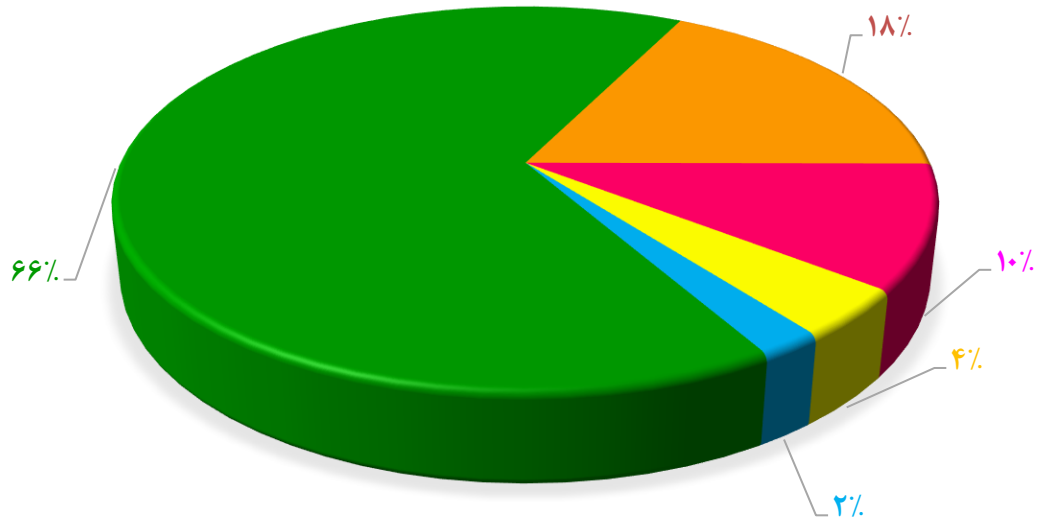
۲۳,۳۳۲	۵,۳۶۱,۸۱۰	۱۷۰	سیب زمینی	۴۸
۲۲,۱۲۱	۵,۰۰۳,۷۴۸	۰	روغن خوراکی	۴۹
۲۰,۵۱۶	۴,۷۱۶,۵۶۷	۶	داروهای آماده	۵۰
۲۰,۱۴۸	۴,۴۵۶,۹۱۶	۷	انجیر	۵۱
۲۰,۰۵۸	۴,۶۸۳,۷۲۹	۰	زعفران	۵۲
۱۵,۸۹۴	۳,۳۸۷,۳۹۳	۱۲	وسایل چوبی و مبلمان	۵۳
۱۴,۵۳۵	۳,۳۹۱,۷۵۷	۹	سبزی خشک و تازه	۵۴
۱۴,۰۴۲	۳,۲۲۵,۳۱۲	۱۶	گلاب و سایر عرقیات	۵۵
۱۳,۲۹۵	۲,۹۲۶,۷۱۳	۸	برنج	۵۶
۱۲,۲۸۳	۲,۵۱۷,۹۴۱	۴۲	صیفی جات	۵۷
۱۱,۵۵۰	۲,۶۷۶,۵۸۵	۶۶	آهن آلات	۵۸
۱۱,۵۴۳	۲,۶۱۴,۹۹۵	۴۵	آبمیوه و کنسنتره	۵۹
۱۰,۸۴۸	۲,۴۳۰,۴۴۱	۲۵	کاغذ و مقوا	۶۰
۹,۹۸۴	۲,۰۳۶,۲۴۷	۸	رنگ و رزین	۶۱
۹,۷۹۹	۲,۰۱۱,۶۸۶	۲۳	لیمو ترش	۶۲
۹,۵۹۴	۲,۱۶۶,۲۲۲	۲	نخ و انواع ان	۶۳
۷,۸۰۸	۱,۸۲۹,۷۷۴	۴	چمن مصنوعی	۶۴
۷,۷۵۸	۱,۸۵۴,۳۴۸	۱	سایر مصالح ساختمانی	۶۵
۳,۸۰۲	۸۸۷,۸۳۳	۵	حنا، سدر	۶۶
۲,۴۸۰	۵۶۵,۳۷۶	۳	شیره خرما	۶۷
۱,۷۰۰	۳۸۷,۵۵۶	۱۰۰	پودر معدنی	۶۸
۲۴۷	۵۷,۴۲۷	۰	سنگ ساختمانی کار شده	۶۹
۶۴۱,۰۴۲,۵۳۶	۱۴۵,۴۷۹,۳۲۷,۸۶۱	۲۷۲,۵۹۱	جمع کل	

۳. واردات استان کرمان

درصد تغییر		۸ ماهه ۱۴۰۰		۸ ماهه ۱۴۰۱		ماه
ارزش	وزن	ارزش دلاری	وزن(تن)	ارزش دلاری	وزن(تن)	
٪ ۲۶۲	٪ ۱۳۶	۴۳۴,۶۸۷,۱۷۰	۴۸,۸۰۲	۱,۵۷۴,۲۶۲,۱۱۳	۱۱۵,۱۴۵	جمع گمرکات استان (کرمان، سیرجان، رفسنجان و بم)

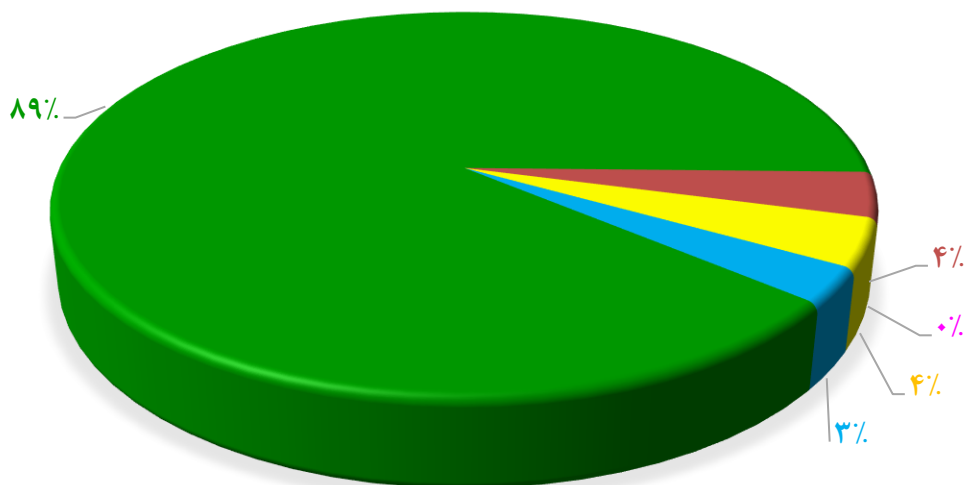
اقلام عمده وارداتی استان کرمان در ۸ ماهه سال ۱۴۰۱

- اجزا و قطعات خودرو
- گوشت(مرغ منجمد)
- لوازم صنعتی و برقی
- سایر اقلام واردات
- سایر لوازم و ماشین الات صنعتی مکانیکی



اقلام عمده وارداتی استان کرمان در ۸ ماهه سال ۱۴۰۰

- اجزا و قطعات خودرو
- سایر اقلام واردات
- گوشت (مرغ منجمد)
- سایر لوازم و ماشین الات صنعتی مکانیکی
- لوازم صنعتی و برقی



ریز اقلام وارداتی استان کرمان در ۸ ماهه سال ۱۴۰۱

ردیف	نام کالا	وزن (تن)	ارزش (ریال)	ارزش (دلار)
۱	اجزا و قطعات خودرو	۳۸,۳۱۹	۸۲,۷۱۶,۸۷۰,۷۴۹	۹۰۰,۸۴۰,۹۹۴
۲	سایر اقلام واردات	۲۸,۶۹۷	۶۱,۹۸۳,۰۲۵,۴۳۵	۲۴۲,۴۷۲,۳۴۵
۳	گوشت (مرغ منجمد)	۱۶,۹۰۹	۳۸,۱۸۲,۸۵۸,۸۰۱	۱۴۲,۶۰۶,۹۸۳
۴	سایر لوازم و ماشین الات صنعتی مکانیکی	۴,۰۹۸	۱۳,۸۶۹,۴۲۳,۳۶۰	۵۵,۷۴۷,۹۴۳
۵	لوازم صنعتی و برقی	۲,۱۸۲	۵,۸۸۲,۳۱۲,۴۳۶	۲۹,۱۷۷,۵۰۶
۶	اجزا و قطعات منفصله کامیون	۴,۳۶۰	۳,۷۱۵,۹۲۰,۰۳۲	۱۶,۱۳۹,۴۴۲
۷	ماشین آلات راه سازی و کشاورزی	۱,۴۹۱	۱,۹۳۰,۲۱۳,۸۰۹	۹,۶۲۸,۸۰۰
۸	اجزا و قطعات مودم	۵۱	۱,۴۰۹,۷۳۷,۷۳۳	۷,۳۷۰,۳۷۵
۹	آهن الات	۲,۱۷۸	۱,۰۳۸,۷۹۳,۱۸۶	۵,۸۹۵,۷۸۲
۱۰	مواد اولیه پلاستیک	۸۵۳	۳۸۰,۶۴۸,۸۵۰	۲,۲۸۱,۲۰۰
۱۱	لاستیک وسایط نقلیه	۳۳۰	۴۴۹,۱۱۶,۶۳۰	۱,۶۳۸,۰۷۵
۱۲	مواد شیمیایی	۳۶۸	۲۱۱,۲۵۵,۹۳۵	۱,۲۳۱,۳۹۳

۷۰۱,۱۰۱	۸۰,۲۷۶,۲۷۶	۳۶۶	محصولات صنایع شیمیایی	۱۳
۴۱۲,۳۷۳	۱۰۹,۳۴۰,۹۹۱	۶۷	ماشین آلات صنعت نساجی و چرم	۱۴
۱۶۳,۱۰۵	۴۴,۱۹۰,۰۴۳	۸	ماشین آلات صنعت کاغذ و چاپ	۱۵
۵۳,۷۱۸	۱۴,۸۵۲,۳۷۶	۱۴	کود شیمیایی	۱۶
۱,۵۷۴,۲۶۲,۱۱۳	۲۵۷,۹۱۴,۹۵۶,۰۶۵	۱۱۵,۱۴۵	جمع کل	

ریز اقلام وارداتی استان کرمان در ۸ ماهه سال ۱۴۰۰

ردیف	نام کالا	وزن (تن)	ارزش (هزار ریال)	ارزش (دلار)
۱	اجزا و قطعات خودرو	۲۸,۵۶۲	۱۳,۸۲۱,۳۵۱,۰۷۸	۳۲۹,۰۷۹,۷۸۸
۲	اجزا و قطعات مودم	۱۲۷	۱,۴۶۹,۷۷۴,۷۵۹	۳۴,۹۹۴,۶۳۷
۳	سایر لوازم و ماشین آلات صنعتی مکانیکی	۲,۲۱۹	۶۲۵,۳۷۸,۹۰۴	۱۴,۸۸۹,۹۷۳
۴	سایر اقلام واردات	۲,۶۱۰	۵۸۶,۹۴۲,۸۳۵	۱۳,۹۷۴,۸۲۸
۵	اجزا و قطعات منفصله کامیون	۱,۶۶۹	۴۶۷,۲۳۰,۹۵۰	۱۱,۱۲۴,۵۴۶
۶	لوازم صنعتی و برقی	۲,۹۲۲	۴۵۷,۹۷۴,۷۳۶	۱۰,۹۰۴,۱۵۹
۷	ماشین آلات راه سازی و کشاورزی	۱,۱۶۳	۲۸۳,۷۵۵,۹۷۳	۶,۷۵۶,۰۹۵
۸	روغن خوراکی	۷,۴۳۶	۲۱۷,۱۹۷,۱۲۸	۵,۱۷۱,۳۶۰
۹	آهن آلات	۹۵۲	۱۰۱,۳۹۴,۵۸۵	۲,۴۱۴,۱۵۶
۱۰	مواد شیمیایی	۶۱۳	۹۸,۷۵۷,۰۱۶	۲,۳۵۱,۳۵۸
۱۱	لاستیک وسایط نقلیه	۲۲۵	۹۲,۴۸۸,۴۷۱	۲,۲۰۲,۱۰۶
۱۲	مواد اولیه پلاستیک	۱۸۳	۲۴,۲۳۹,۹۷۷	۵۷۷,۱۴۳
۱۳	ماشین آلات صنعت کاغذ و چاپ	۷۰	۶,۱۱۱,۲۹۳	۱۴۵,۵۰۷
۱۴	کاغذ مقوا	۲۵	۲,۳۳۴,۹۲۹	۵۵,۵۹۳
۱۵	محصولات صنایع شیمیایی	۲۵	۱,۶۵۴,۱۹۲	۳۹,۳۸۶
۱۶	ماشین آلات صنعت نساجی و چرم	۱	۲۷۴,۴۶۱	۶,۵۳۵
	جمع کل	۴۸,۸۰۲	۱۸,۲۵۶,۸۶۱,۲۸۶	۴۳۴,۶۸۷,۱۷۰

منبع: آمار اداره کل گمرکات استان کرمان