



اتاق بازرگانی، صنایع، معادن و کشاورزی کرمان  
بخش توسعه بازار و بهبود فضای کسب و کار

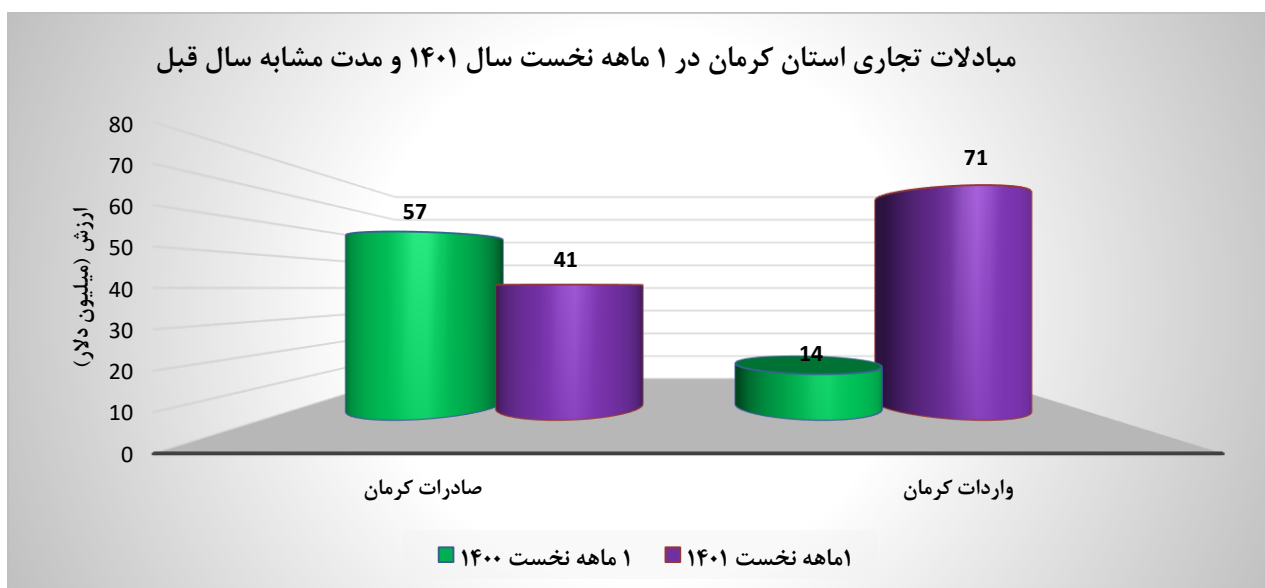
## تجارت خارجی استان کرمان

( ۱ ماهه نخست سال ۱۴۰۱ و مقایسه با مدت مشابه سال قبل )

اردیبهشت ماه ۱۴۰۱

## ۱. مقایسه اجمالی مبادلات تجاری استان کرمان

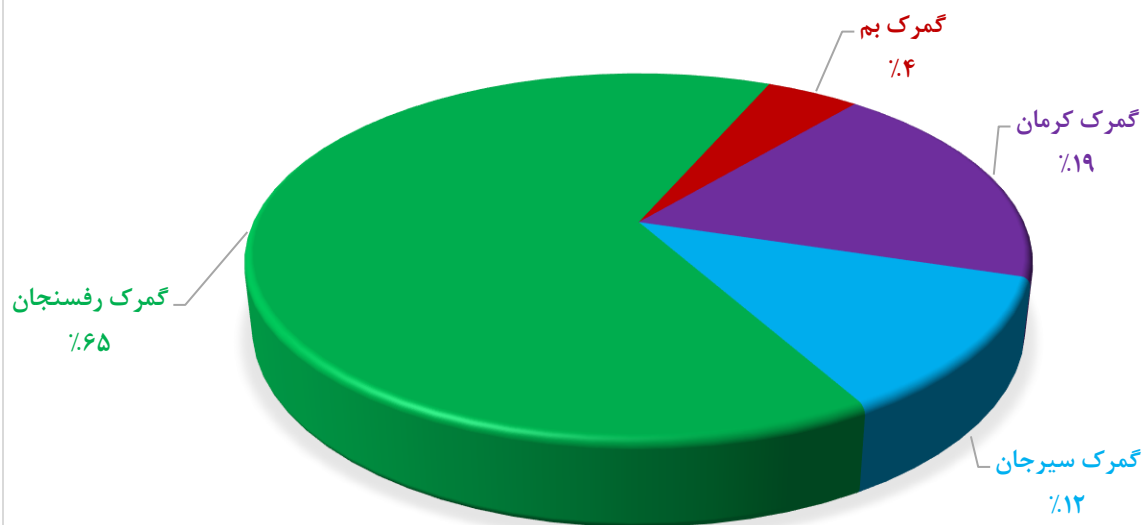
عنوان	صادرات (میلیون دلار)	واردات (میلیون دلار)	تراز تجاری (میلیون دلار)	درصد تغییر صادرات	درصد تغییر واردات
۱ ماهه نخست ۱۴۰۱	۴۱	۷۱	-۲۹	%-۲۸	%۳۹
۱ ماهه نخست ۱۴۰۰	۵۷	۱۴	۴۳		



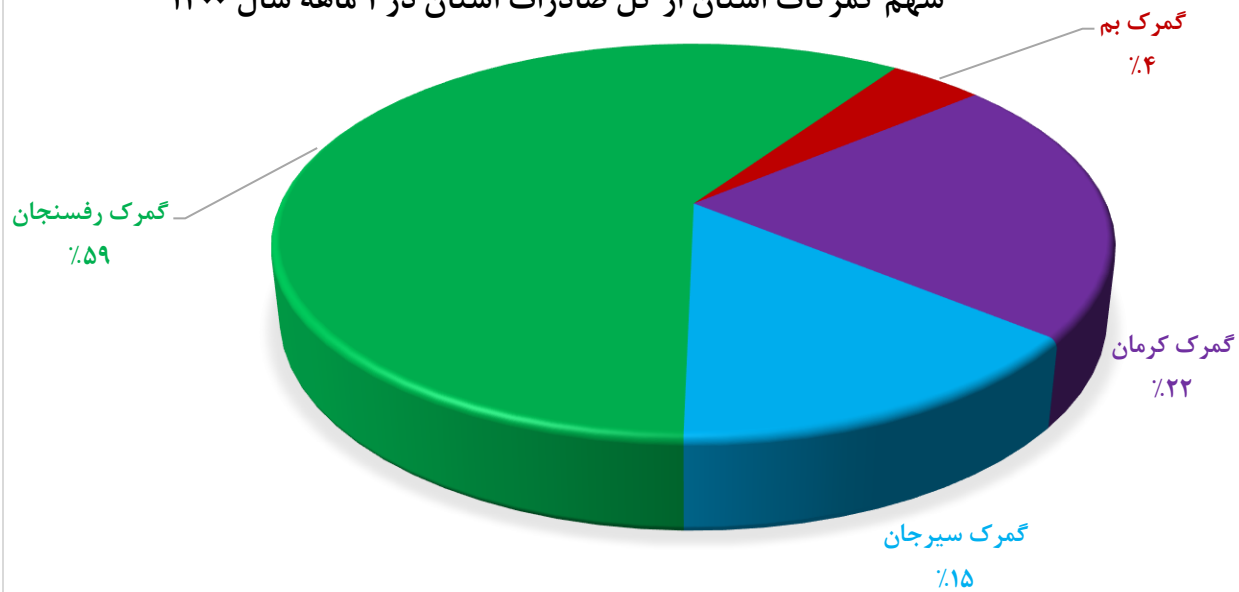
## ۲. صادرات استان کرمان

ماه	۱ ماهه نخست ۱۴۰۱		۱ ماهه نخست ۱۴۰۰		درصد تغییر	
	وزن (تن)	ارزش دلاری	وزن (تن)	ارزش دلاری	وزن	ارزش
گمرک کرمان	۳,۸۹۱	۷,۷۸۰,۱۰۱	۱۱,۰۰۷	۱۲,۷۴۳,۷۶۹	-۶۵	-۳۹
گمرک سیرجان	۳,۰۸۰	۵,۰۲۴,۸۲۷	۱,۲۷۹	۸,۳۵۸,۱۰۷	۱۴۱	-۴۰
گمرک رفسنجان	۱۰,۳۰۲	۲۶,۹۷۰,۹۶۲	۱۲,۰۴۲	۳۴,۳۰۰,۸۲۸	-۱۴	-۲۱
گمرک بم	۲,۶۰۶	۱,۹۱۵,۳۷۶	۳,۰۰۰	۲,۵۱۳,۶۱۰	-۱۳	-۲۴
جمع گمرکات	۱۹,۸۸۰	۴۱,۶۹۱,۲۶۶	۲۷,۳۲۸	۵۷,۹۱۶,۳۱۴	-۲۷	-۲۸

سهم گمرکات استان کرمان از کل صادرات استان در ۱ ماهه نخست سال ۱۴۰۱

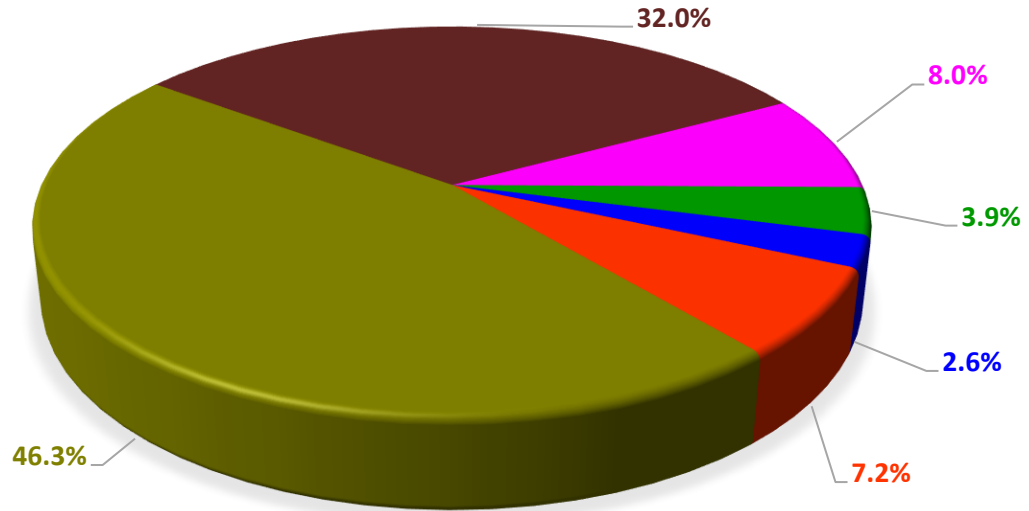


سهم گمرکات استان از کل صادرات استان در ۱ ماهه سال ۱۴۰۰



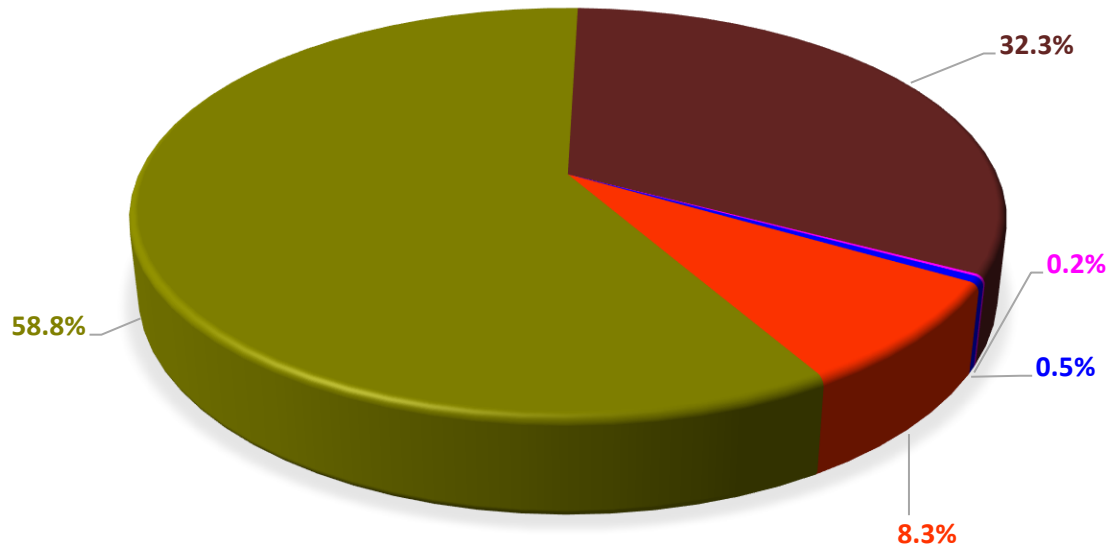
### اقلام عمده صادراتی استان کرمان در ۱ ماهه نخست سال ۱۴۰۱

سایر ■ پلی اتیلن ■ خرما خشک و تازه ■ مصنوعات مسی ■ پسته و مغزپسته ■ مس به صورت شمش



### اقلام عمده صادراتی استان کرمان در ۱ ماهه نخست سال ۱۴۰۰

سایر ■ پلی اتیلن ■ خرما خشک و تازه ■ مصنوعات مسی ■ پسته و مغزپسته



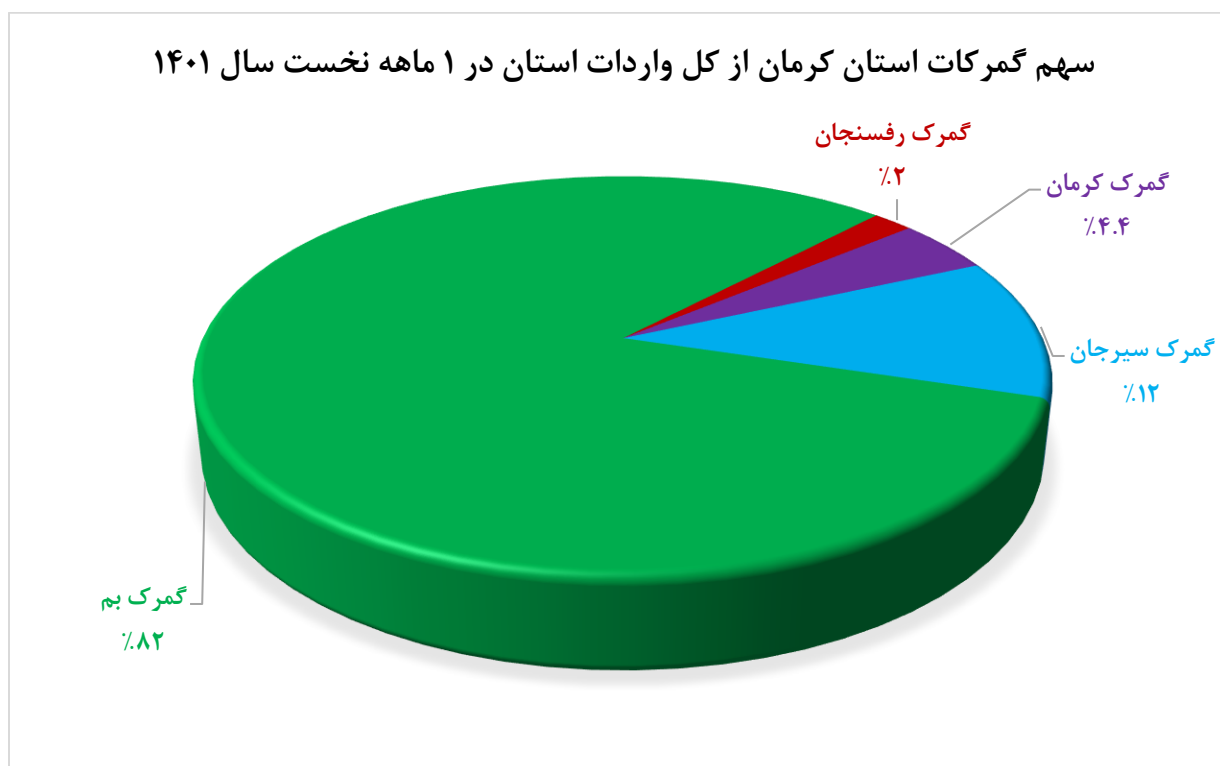
### ریز اقلام صادراتی استان کرمان در ۱ ماهه نخست سال ۱۴۰۱

ردیف	نام کالا	وزن (تن)	ارزش (هزار ریال)	ارزش (دلار)
۱	مس به صورت شمش	۲,۰۰۲	۴,۶۳۶,۹۹۸,۹۲۳	۱۹,۲۸۲,۴۲۹
۲	پسته و مغزپسته	۱,۸۳۰	۳,۲۲۷,۷۲۰,۵۶۱	۱۳,۳۴۰,۲۲۵
۳	مصنوعات مسی	۳۴۸	۸۱۳,۶۶۴,۳۶۵	۳,۳۵۲,۴۰۹
۴	خرما خشک و تازه	۱,۶۸۴	۳۹۱,۱۲۵,۰۶۱	۱,۶۲۰,۴۹۵
۵	پلی اتیلن	۸۰۲	۲۶۵,۱۷۵,۰۵۰	۱,۰۹۷,۰۸۸
۶	شکر	۲,۴۸۹	۲۴۱,۴۶۸,۳۹۳	۹۹۲,۹۵۱
۷	سایر مواد غذایی	۱,۱۵۹	۱۳۵,۶۴۳,۲۴۴	۵۵۴,۷۴۷
۸	گرانول	۴۵	۱۰۸,۵۵۵,۴۸۰	۴۴۰,۰۰۰
۹	کاشی و سرامیک	۷,۲۰۶	۹۸,۷۷۹,۵۵۳	۴۰۶,۶۵۸
۱۰	فرش ماشینی	۱۹	۳۳,۳۵۱,۵۵۷	۱۳۵,۹۶۸
۱۱	فرومولیدن	۴	۱۸,۹۷۷,۲۲۲	۷۸,۳۶۸
۱۲	سایر میوه های خشک	۲۵	۱۸,۰۲۵,۱۲۵	۷۵,۰۰۰
۱۳	محصولات پلاستیکی و ملامین	۵۰	۱۴,۹۷۵,۳۷۵	۶۲,۷۱۲
۱۴	فویل آلومینیوم	۱۱	۱۴,۲۸۳,۵۹۰	۵۹,۴۳۲
۱۵	سیمان	۱,۹۵۶	۱۳,۲۶۵,۱۹۳	۵۴,۷۹۶
۱۶	لبنیات	۱۳۰	۱۲,۷۲۲,۵۷۸	۵۲,۱۶۷
۱۷	انواع چسب	۲۶	۷,۰۵۶,۲۳۶	۲۹,۳۶۰
۱۸	بادام و مغز بادام	۲	۴,۳۷۸,۵۶۳	۱۸,۳۳۶
۱۹	موکت	۱۸	۳,۱۹۲,۸۰۱	۱۳,۱۸۵
۲۰	قند	۲۱	۲,۳۶۸,۵۰۸	۹,۷۸۱
۲۱	آهن آلات	۵۰	۲,۱۰۷,۶۳۰	۸,۷۵۰
۲۲	وسایل چوبی و مبلمان	۱	۸۵۹,۶۴۷	۳,۵۵۰
۲۳	گلاب و سایر عرقیات	۳	۶۵۶,۷۲۲	۲,۷۱۲

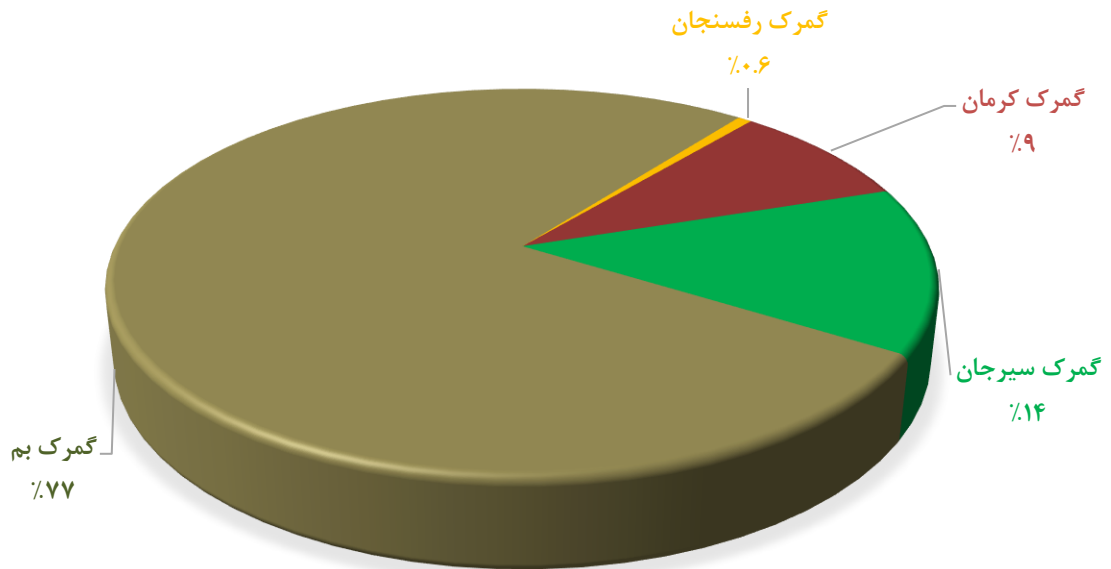
۱۴۷	۳۵,۱۰۳	۰	سایر کالاها	۲۴
۴۱,۶۹۱,۲۶۶	۱۰,۰۶۵,۳۸۶,۴۷۸	۱۹,۸۸۰	جمع کل	

### ۳. واردات استان کرمان

درصد تغییر		۱ ماهه نخست ۱۴۰۰		۱ ماهه نخست ۱۴۰۱		ماه
ارزش	وزن	ارزش دلاری	وزن (تن)	ارزش دلاری	وزن (تن)	
۱۴۶	۴۷۰	۱,۲۸۵,۲۳۲	۲۱۵	۳,۱۵۵,۸۴۶	۱,۲۲۳	گمرک کرمان
۳۰۶	۲۹۸	۲,۰۲۳,۷۰۳	۳۱۸	۸,۲۰۶,۵۵۲	۱,۲۶۵	گمرک سیرجان
۴۲۷	۴۳۴	۱۱,۱۷۳,۳۰۴	۸۲۵	۵۸,۹۳۳,۱۸۳	۴,۴۰۶	گمرک بم
۱,۲۹۶	۱۸	۹۴,۱۰۲	۱۸	۱,۳۱۳,۸۷۷	۲۱	گمرک رفسنجان
۳۹۱	۴۰۳	۱۴,۵۷۶,۳۴۱	۱,۳۷۶	۷۱,۶۰۹,۴۵۸	۶,۹۱۵	جمع گمرکات

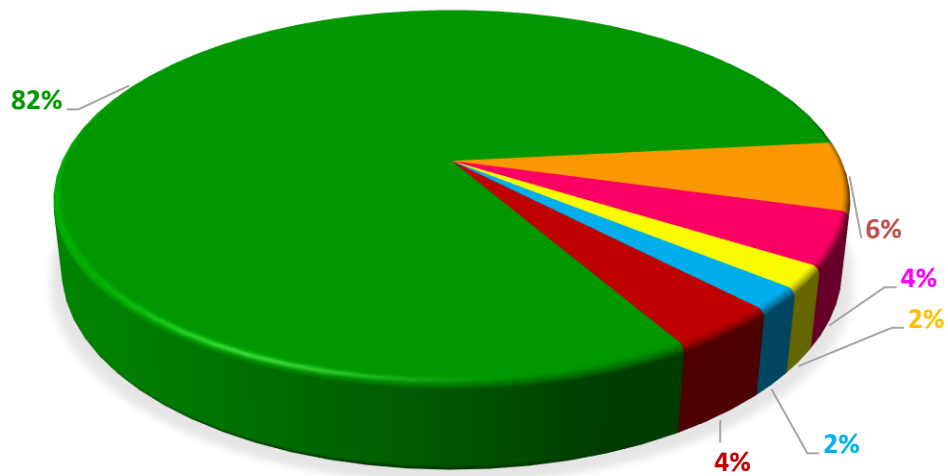


### سهم گمرکات استان از کل واردات استان در ۱ ماهه نخست سال ۱۴۰۰



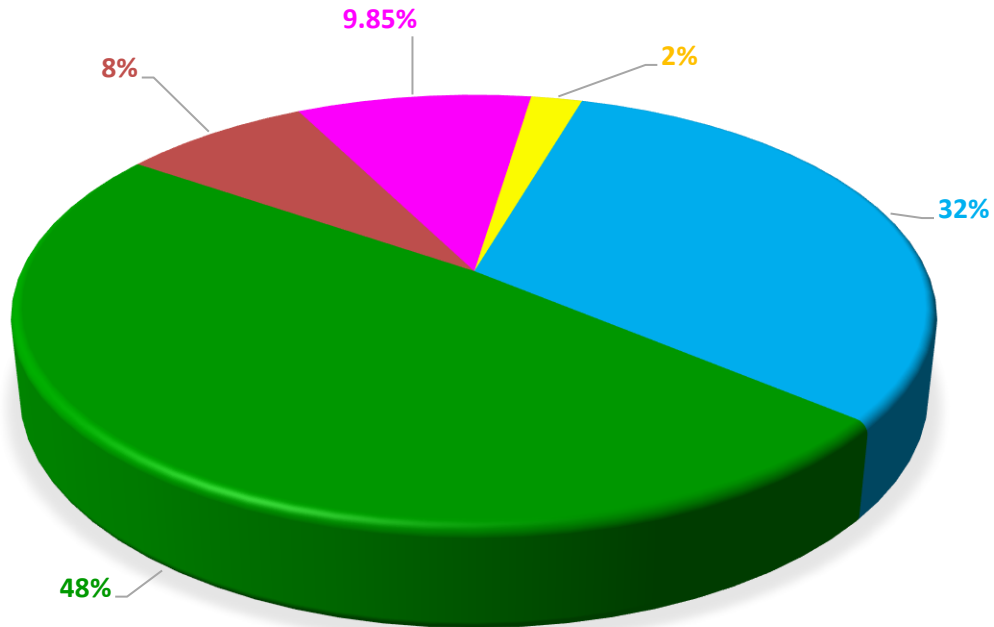
### اقلام عمده وارداتی استان کرمان در ۱ ماهه نخست سال ۱۴۰۱

■ اجزا و قطعات خودرو ■ لوازم صنعتی و برقی ■ سایر اقلام واردات ■ مزغ منجمد ■ آهن آلات ■ سایر



### اقلام عمده وارداتی استان کرمان در ۱ ماهه نخست سال ۱۴۰۰

سایر ۳۲% آهن آلات ۲% سایر اقلام واردات ۹.۸۵% لوازم صنعتی و برقی ۸% اجزا و قطعات خودرو ۴۸%



### ریز اقلام وارداتی استان کرمان در ۱ ماهه نخست سال ۱۴۰۱

ردیف	نام کالا	وزن (تن)	ارزش (هزار ریال)	ارزش (دلار)
۱	اجزا و قطعات خودرو	۴,۳۹۷	۲,۴۵۶,۱۰۲,۵۶۰	۵۸,۴۷۸,۶۳۲
۲	لوازم صنعتی و برقی	۴۳۰	۱۷۹,۹۹۷,۴۱۶	۴,۲۸۵,۶۵۳
۳	سایر اقلام واردات	۲۶۵	۱۳۸,۱۹۴,۴۷۱	۳,۲۹۰,۳۴۴
۴	مرغ منجمد	۸۰۲	۵۹,۲۷۹,۱۱۴	۱,۴۱۱,۴۰۷
۵	آهن آلات	۴۲۸	۵۸,۱۵۱,۴۴۷	۱,۳۸۴,۵۵۸
۶	سایر لوازم و ماشین آلات صنعتی مکانیکی	۱۱۰	۳۳,۹۲۶,۴۸۸	۸۰۷,۷۷۳
۷	گوشت منجمد	۳۷۳	۲۷,۶۰۹,۲۰۶	۶۵۷,۳۶۲
۸	ماشین آلات راه سازی و کشاورزی	۱۴	۲۷,۵۰۰,۶۱۵	۶۵۴,۷۷۷
۹	اجزا و قطعات مودم	۹	۱۹,۰۹۱,۱۵۵	۴۵۴,۵۵۱



۱۸۴,۴۰۱	۷,۷۴۴,۸۳۲	۸۷	مواد اولیه پلاستیک	۱۰
۷۱,۶۰۹,۴۵۸	۳,۰۰۷,۵۹۷,۳۰۳	۶,۹۱۵	جمع کل	

منبع: آمار اداره کل گمرکات استان کرمان