



اتاق بازرگانی، صنایع، معادن و کشاورزی کرمان
بخش توسعه بازار و بهبود فضای کسب و کار

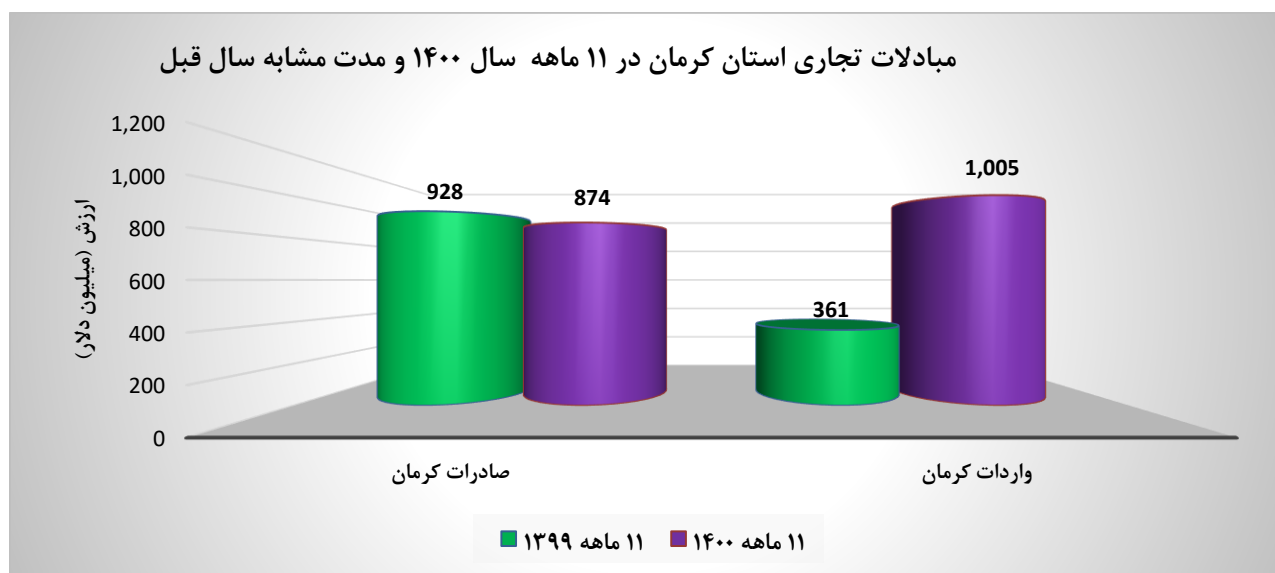
تجارت خارجی استان کرمان

(۱۱ ماهه سال ۱۴۰۰ و مقایسه با مدت مشابه سال قبل)

اسفند ماه ۱۴۰۰

۱. مقایسه اجمالی مبادلات تجاری استان کرمان

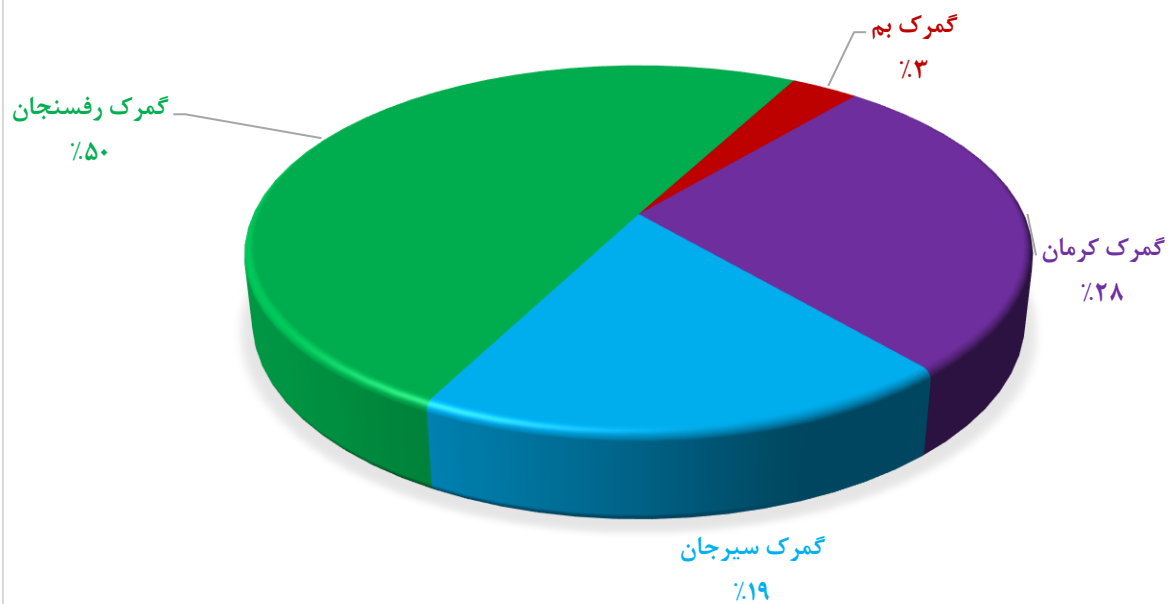
عنوان	صادرات (میلیون دلار)	واردات (میلیون دلار)	تراز تجاری (میلیون دلار)	درصد تغییر صادرات	درصد تغییر واردات
یازده ماهه ۱۴۰۰	۸۷۴	۱۰۰۵	-۱۳۱	٪-۶	٪۱۷۸
یازده ماهه ۱۳۹۹	۹۲۸	۳۶۱	۵۶۷		



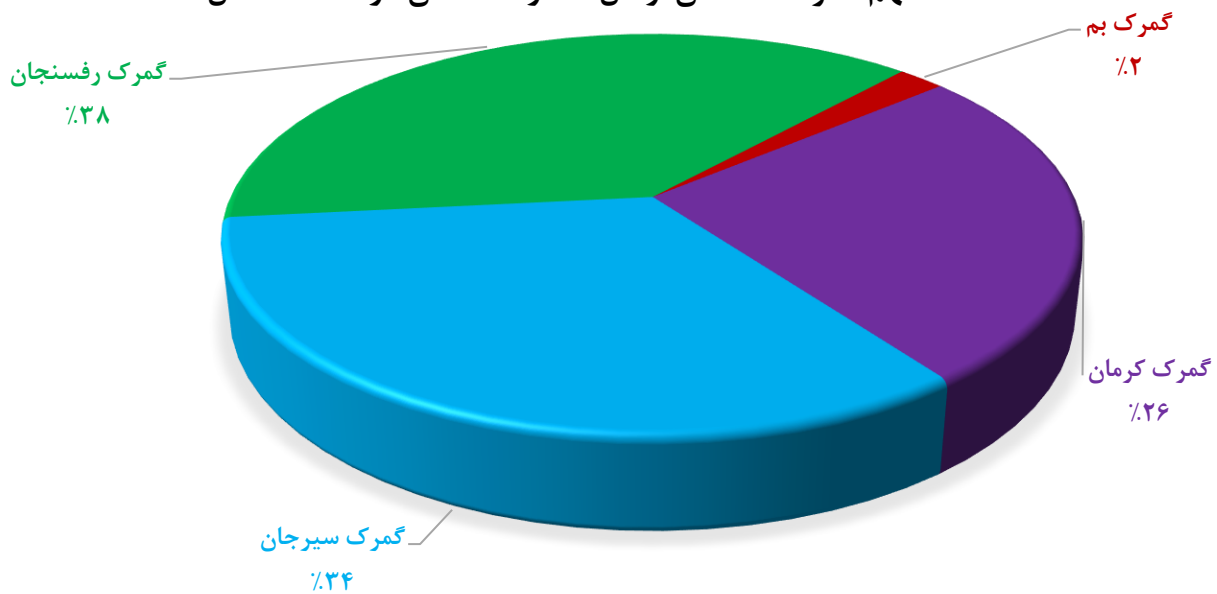
۲. صادرات استان کرمان

ماه	۱۱ ماهه ۱۳۹۹		۱۱ ماهه ۱۴۰۰		درصد تغییر
	وزن (تن)	ارزش دلاری	وزن (تن)	ارزش دلاری	
گمرک کرمان	۱۰۴,۳۵۲	۲۴۱,۶۴۸,۱۱۵	۸۳,۲۸۱	۲۴۱,۳۸۹,۱۴۴	۰٪
گمرک سیرجان	۳۷,۳۸۰	۱۶۴,۸۱۸,۷۱۹	۶۹,۷۲۸	۳۱۰,۷۶۵,۲۸۰	-۴۷٪
گمرک رفسنجان	۱۹۱,۷۲۷	۴۳۸,۹۲۰,۱۲۸	۲۰۷,۹۲۷	۳۵۶,۴۹۹,۱۲۵	۲۳٪
گمرک بم	۴۲,۷۳۳	۲۹,۰۷۶,۷۹۷	۲۲,۶۲۹	۱۹,۶۸۸,۷۷۶	۴۸٪
جمع گمرکات	۳۷۶,۱۹۱	۸۷۴,۴۶۳,۷۶۰	۳۸۳,۵۶۵	۹۲۸,۳۴۲,۳۲۵	-۶٪

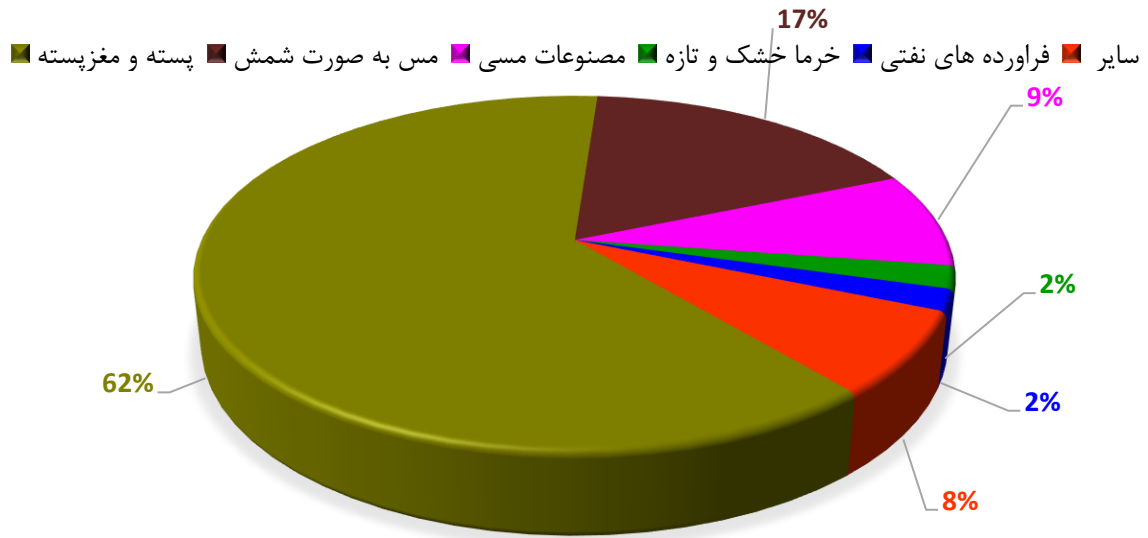
سهم گمرکات استان کرمان از کل صادرات استان در ۱۱ ماهه سال ۱۴۰۰



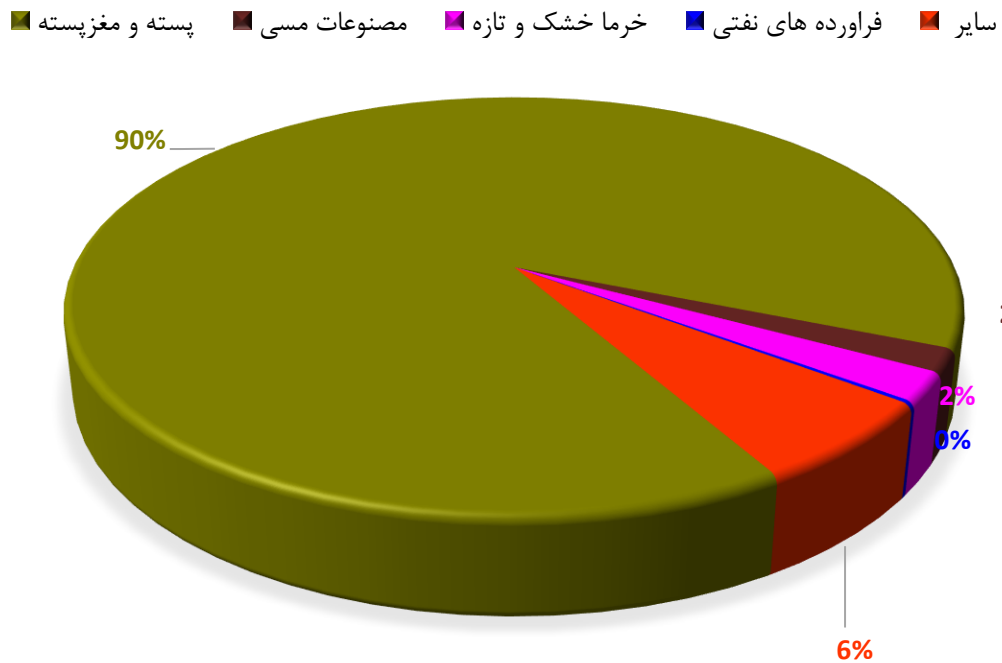
سهم گمرکات استان کرمان از کل صادرات استان در ۱۱ ماهه سال ۱۳۹۹



اقلام عمده صادراتی استان کرمان در ۱۱ ماهه سال ۱۴۰۰



اقلام عمده صادراتی استان کرمان در ۱۱ ماهه سال ۱۳۹۹



ریز اقلام صادراتی استان کرمان در ۱۱ ماهه سال ۱۴۰۰

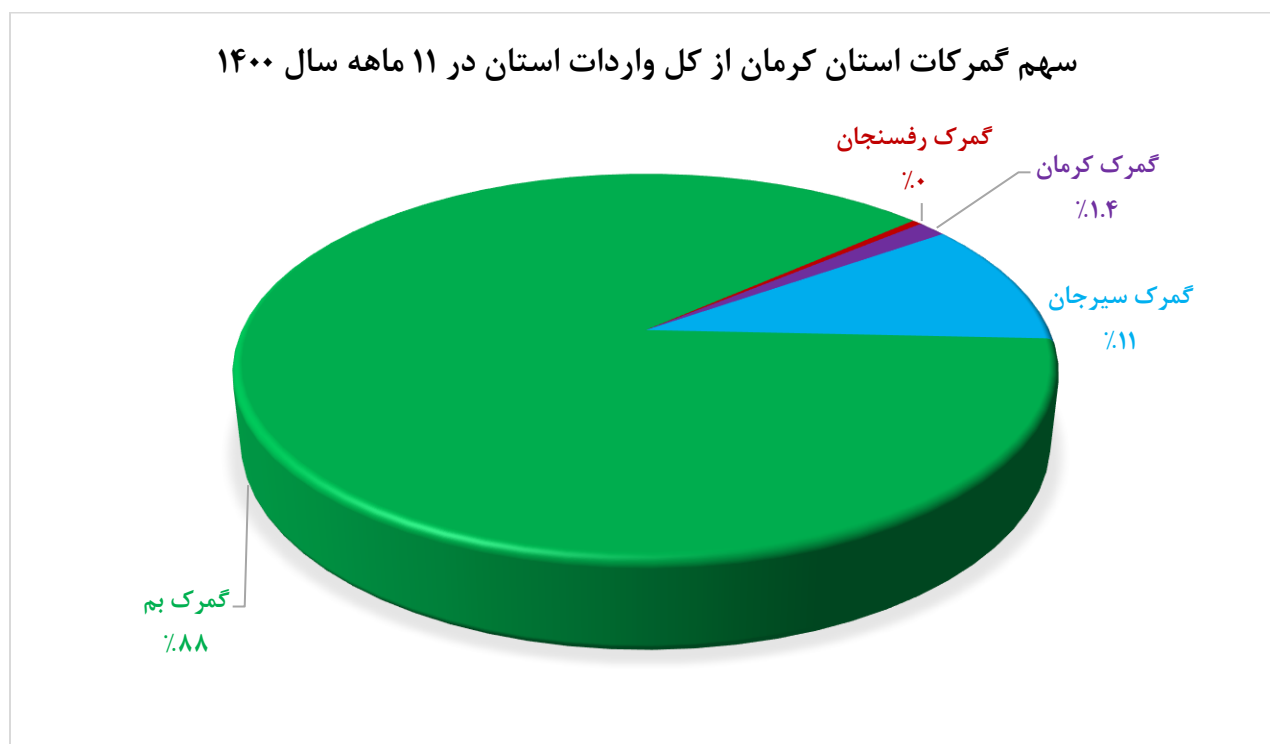
ردیف	نام کالا	وزن (تن)	ارزش (هزار ریال)	ارزش(دلار)
۱	پسته و مغزپسته	۸۳,۵۱۹	۱۲۵,۶۶۰,۹۷۳,۳۶۴	۵۴۴,۴۸۱,۴۹۲
۲	مس به صورت شمش	۱۶,۴۳۴	۳۵,۸۷۳,۵۰۸,۴۲۵	۱۵۳,۲۷۳,۵۰۳
۳	مصنوعات مسی	۹,۶۹۸	۱۶,۹۷۹,۴۷۳,۸۷۹	۷۵,۴۳۳,۲۱۵
۴	خرما خشک و تازه	۱۸,۰۷۵	۴,۳۶۶,۱۹۵,۱۵۹	۱۸,۲۰۵,۵۷۳
۵	فراورده های نفتی	۴۷,۴۳۰	۳,۷۶۴,۳۱۶,۱۶۴	۱۶,۹۹۹,۲۱۰
۶	فرومولیدن	۶۸۲	۲,۵۲۰,۰۸۶,۲۰۸	۱۰,۹۹۱,۱۵۳
۷	سایر مواد غذایی	۲۱,۶۳۳	۲,۴۴۳,۳۳۴,۴۳۳	۱۰,۱۱۷,۱۲۲
۸	کاشی و سرامیک	۱۲۸,۰۷۸	۱,۵۱۷,۶۵۱,۳۶۳	۶,۴۰۶,۸۱۶
۹	محصولات پلاستیکی و ملامین	۴,۸۰۵	۱,۳۹۱,۰۳۸,۶۵۳	۶,۰۸۰,۶۴۸
۱۰	پلی اتیلن	۵,۱۵۷	۱,۳۷۰,۸۸۰,۴۷۳	۵,۹۱۲,۸۲۸
۱۱	شکر	۱۱,۵۲۱	۱,۰۶۰,۶۹۸,۲۱۹	۴,۶۲۹,۱۴۵
۱۲	سنگ و کنستانتیره مولیبدن	۲۰۱	۸۶۶,۶۷۸,۲۵۰	۳,۷۸۸,۹۵۷
۱۳	گرانول	۵۲۴	۷۶۱,۴۲۶,۷۳۶	۳,۲۵۵,۲۱۳
۱۴	پودر معدنی (فروکروم)	۲,۴۶۶	۶۵۹,۶۶۲,۶۳۰	۲,۹۵۹,۰۰۰
۱۵	فویل آلومینیوم	۲۸۸	۳۲۰,۳۶۳,۸۴۸	۱,۳۶۰,۹۹۹
۱۶	لبنیات	۳,۴۵۴	۳۰۱,۷۱۲,۴۳۱	۱,۳۱۸,۲۸۴
۱۷	اکسید مولیبدن	۸۱	۲۹۵,۲۲۶,۴۹۵	۱,۲۵۰,۱۸۳
۱۸	فرش ماشینی	۲۰۵	۲۷۹,۱۶۶,۴۷۶	۱,۲۰۲,۱۰۷
۱۹	سایر میوه های خشک	۲۹۲	۱۹۴,۰۵۷,۸۴۴	۸۲۹,۲۲۷
۲۰	نانوکامپوند مستریج گرانول	۱۳۲	۱۷۳,۳۲۲,۷۲۴	۷۴۲,۵۹۴
۲۱	سایر کالاها	۴۳۶	۹۳,۹۷۸,۸۷۲	۴۱۴,۱۴۰
۲۲	گوجه گلخانه ای	۸۱۴	۹۰,۶۱۹,۸۵۷	۳۹۰,۳۶۶
۲۳	سیمان	۱۵,۸۴۱	۸۸,۹۷۴,۰۶۲	۳۷۷,۲۴۸

۳۶۳,۳۹۱	۸۷,۵۰۷,۸۳۲	۸۵	کفش و دمپایی غیر چرمی	۲۴
۳۵۲,۵۴۸	۸۰,۷۶۹,۷۱۹	۲۵۴	پروپیلن	۲۵
۳۳۵,۱۶۴	۷۵,۹۹۶,۰۶۹	۳۰۱	انواع چسب	۲۶
۳۲۲,۲۰۰	۷۵,۱۹۷,۸۵۱	۱۳۵	تخمه و انواع آن	۲۷
۳۰۷,۰۰۳	۷۳,۱۶۲,۹۴۸	۲۳	آنگوزه	۲۸
۲۱۲,۲۷۱	۴۹,۱۶۵,۸۴۸	۲۷۱	موکت	۲۹
۲۰۹,۷۲۳	۵۰,۲۲۷,۰۶۶	۲۳۳	سایر محصولات شیمیایی	۳۰
۱۹۵,۴۸۹	۴۳,۱۲۵,۷۵۳	۱۴۳	کشمش و انواع آن	۳۱
۱۸۳,۵۸۹	۴۲,۱۶۰,۰۱۰	۵۶۲	سایر میوه های تازه	۳۲
۱۷۰,۸۲۷	۳۹,۷۹۶,۵۸۸	۸۵۴	هندوانه	۳۳
۱۶۰,۶۷۳	۳۷,۴۰۲,۵۹۹	۳۲۰	قند	۳۴
۱۱۱,۶۷۰	۲۶,۲۵۵,۰۰۳	۴۲	خشکبار	۳۵
۸۷,۴۹۲	۲۱,۱۶۴,۴۶۶	۲۷	شکلات و همانند آن	۳۶
۸۶,۴۴۲	۱۹,۸۷۵,۷۱۲	۳۵	الیاف مصنوعی	۳۷
۸۵,۴۷۹	۱۹,۳۱۸,۲۰۱	۹	بادام و مغز بادام	۳۸
۷۴,۳۶۰	۱۷,۲۳۹,۵۴۲	۹۴	سیر خشک و تازه	۳۹
۶۴,۷۰۳	۱۵,۳۰۱,۶۶۳	۱۷	زرشک	۴۰
۶۱,۴۷۵	۱۳,۰۳۱,۶۳۱	۹۵	سایر مصنوعات فلزی	۴۱
۵۹,۲۲۰	۱۳,۰۰۹,۴۸۳	۲۴	سایر کالاهای صنعتی	۴۲
۵۹,۱۴۰	۱۳,۱۱۱,۲۷۷	۱۰	گل و انواع آن	۴۳
۵۳,۸۹۸	۱۲,۴۸۴,۰۱۴	۱۸	انجیر	۴۴
۴۹,۱۰۵	۱۰,۵۶۴,۷۵۶	۷	ماشین آلات کشاورزی	۴۵
۴۸,۶۷۴	۱۰,۹۴۴,۵۱۶	۵۰	نخود و انواع بنشن	۴۶
۳۸,۹۹۳	۹,۲۶۰,۰۰۵	۱۶	چمن مصنوعی	۴۷
۳۱,۵۰۸	۷,۴۶۲,۰۹۵	۱۴	بیسکویت و انواع شیرینی	۴۸

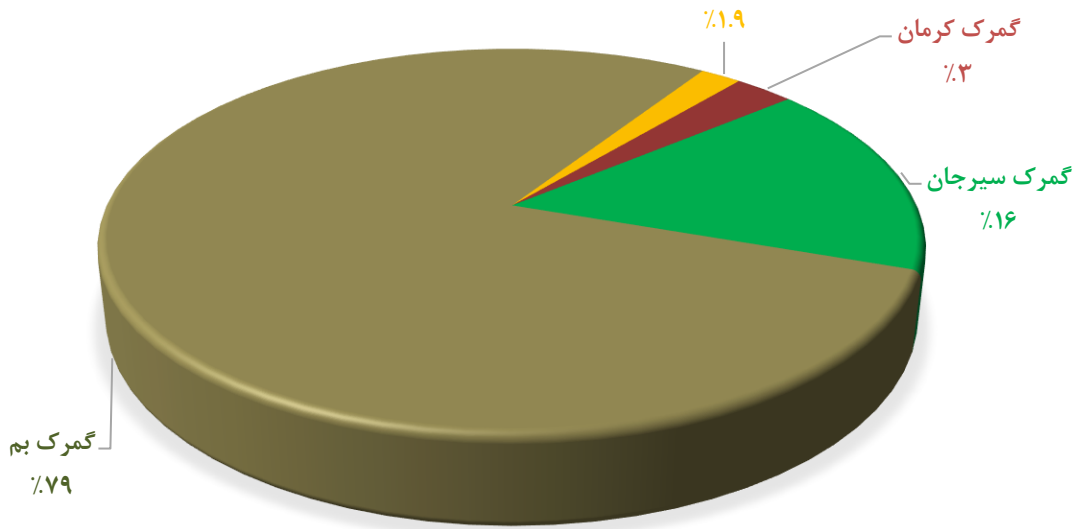
۲۵,۷۳۷	۵,۳۰۸,۷۴۴	۱۰۷	تخم شربتی	۴۹
۲۵,۱۳۶	۵,۹۰۳,۹۱۹	۴۳	کیوی	۵۰
۲۳,۳۳۲	۵,۳۶۱,۸۱۰	۱۷۰	سیب زمینی	۵۱
۲۲,۶۹۸	۵,۳۱۶,۷۱۴	۰	زعفران	۵۲
۲۲,۱۲۱	۵,۰۰۳,۷۴۸	۰	روغن خوراکی	۵۳
۲۱,۶۲۵	۵,۱۳۹,۰۱۳	۴۵	مواد شیمیایی	۵۴
۲۰,۵۱۶	۴,۷۱۶,۵۶۷	۶	داروهای آماده	۵۵
۲۰,۳۰۰	۴,۷۴۰,۵۰۹	۱۱۶	آهن آلات	۵۶
۱۵,۸۹۴	۳,۳۸۷,۳۹۳	۱۲	وسایل چوبی و مبلمان	۵۷
۱۴,۵۳۵	۳,۳۹۱,۷۵۷	۹	سبزی خشک و تازه	۵۸
۱۴,۴۷۷	۳,۳۲۹,۰۳۷	۱۶	گلاب و سایر عرقیات	۵۹
۱۳,۲۹۵	۲,۹۲۶,۷۱۳	۸	برنج	۶۰
۱۲,۲۸۳	۲,۵۱۷,۹۴۱	۴۲	صیفی جات	۶۱
۱۱,۵۴۳	۲,۶۱۴,۹۹۵	۴۵	آبمیوه و کنستانتیره	۶۲
۱۰,۸۴۸	۲,۴۳۰,۴۴۱	۲۵	کاغذ و مقوا	۶۳
۹,۹۸۴	۲,۰۳۶,۲۴۷	۸	رنگ و رزین	۶۴
۹,۷۹۹	۲,۰۱۱,۶۸۶	۲۳	لیمو ترش	۶۵
۹,۵۹۴	۲,۱۶۶,۲۲۲	۲	نخ و انواع آن	۶۶
۷,۷۵۸	۱,۸۵۴,۳۴۸	۱	سایر مصالح ساختمانی	۶۷
۳,۸۰۲	۸۸۷,۸۳۳	۵	حنا، سدر	۶۸
۲,۴۸۰	۵۶۵,۳۷۶	۳	شیره خرما	۶۹
۱,۷۰۰	۳۸۷,۵۵۶	۱۰۰	پودر معدنی	۷۰
۲۴۷	۵۷,۴۲۷	۰	سنگ ساختمانی کار شده	۷۱
۸۷۴,۴۶۳,۷۶۰	۲۰۲,۰۰۸,۹۳۷,۲۰۴	۳۷۶,۱۹۱	جمع کل	

۳. واردات استان کرمان

درصد تغییر		۱۱ ماهه ۱۳۹۹		۱۱ ماهه ۱۴۰۰		ماه
ارزش	وزن	ارزش دلاری	وزن (تن)	ارزش دلاری	وزن (تن)	
۳۵٪	۱۹٪	۱۰,۱۴۲,۷۶۷	۲,۱۶۹	۱۳,۷۲۲,۶۸۳	۲,۵۸۹	گمرک کرمان
۷۷٪	۷۴٪	۵۹,۲۸۷,۹۲۶	۱۲,۴۷۲	۱۰۵,۱۴۹,۸۱۷	۲۱,۶۷۹	گمرک سیرجان
۲۰۹٪	۹۷٪	۲۸۵,۰۳۳,۴۷۲	۳۴,۷۶۱	۸۸۱,۹۱۴,۳۷۹	۶۸,۵۴۲	گمرک بم
-۳۶٪	۴۵۱٪	۶,۹۷۳,۰۴۳	۵۶۴	۴,۴۶۷,۶۹۹	۳,۱۰۸	گمرک رفسنجان
۱۷۸٪	۹۳٪	۳۶۱,۴۳۷,۲۰۸	۴۹,۹۶۶	۱,۰۰۵,۲۵۴,۵۷۷	۹۵,۹۱۸	جمع گمرکات

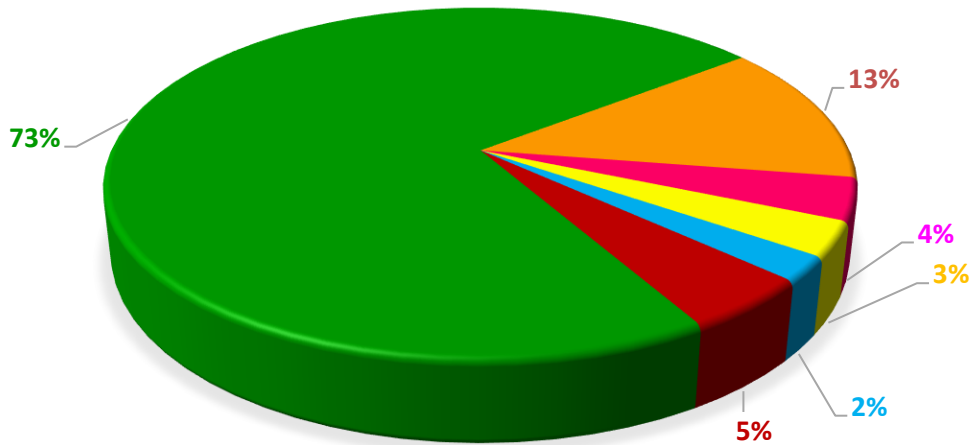


سهم گمرکات استان از کل واردات استان در ۱۱ ماهه سال ۱۳۹۹
گمرک رفسنجان



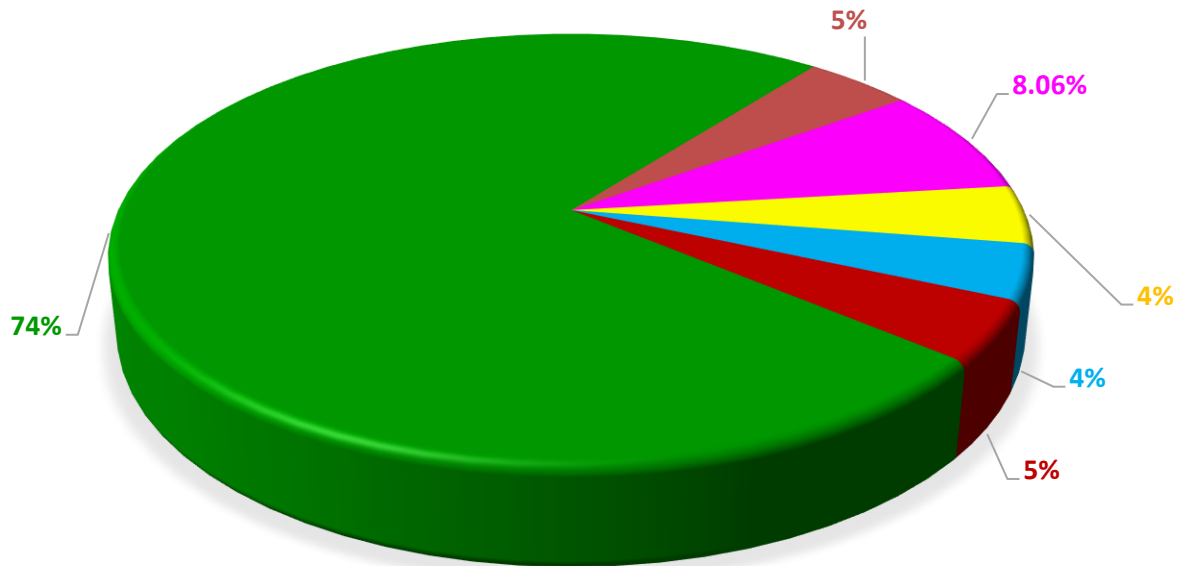
اقلام عمده وارداتی استان کرمان در ۱۱ ماهه سال ۱۴۰۰

- اجزا و قطعات خودرو
- اجزا و قطعات مودم
- سایر لوازم و ماشین الات صنعتی مکانیکی
- سایر اقلام واردات
- لوازم صنعتی و برقی
- سایر



اقلام عمده وارداتی استان کرمان در ۱۱ ماهه سال ۱۳۹۹

- اجزا و قطعات خودرو
- اجزا و قطعات مودم
- سایر لوازم و ماشین الات صنعتی مکانیکی
- سایر اقلام واردات
- لوازم صنعتی و برقی
- سایر



ریزاقلام وارداتی استان کرمان در ۱۱ ماهه سال ۱۴۰۰

ردیف	نام کالا	وزن (تن)	ارزش (هزار ریال)	ارزش (دلار)
۱	اجزا و قطعات خودرو	۶۰,۷۰۰	۳۰,۷۶۵,۰۸۴,۵۳۷	۷۳۲,۵۰۲,۰۱۲
۲	اجزا و قطعات مودم	۴,۸۴۱	۵,۴۵۱,۹۴۴,۹۶۸	۱۲۹,۸۰۸,۲۱۳
۳	سایر لوازم و ماشین الات صنعتی مکانیکی	۳,۳۲۲	۱,۶۴۲,۷۶۰,۹۶۸	۳۹,۱۱۳,۳۵۵
۴	سایر اقلام واردات	۵,۶۱۷	۱,۳۴۴,۸۵۱,۳۰۵	۳۲,۰۲۰,۲۶۷
۵	لوازم صنعتی و برقی	۵,۵۵۷	۹۵۰,۷۴۰,۲۸۲	۲۲,۶۳۶,۶۷۲
۶	اجزا و قطعات منفصله کامیون	۳,۰۰۲	۸۲۳,۳۷۴,۴۵۰	۱۹,۶۰۴,۱۵۳
۷	ماشین آلات راه سازی و کشاورزی	۱,۹۹۸	۵۶۰,۸۸۴,۳۸۱	۱۳,۳۵۴,۳۹۰
۸	روغن خوراکی	۷,۴۳۶	۲۱۷,۱۹۷,۱۲۸	۵,۱۷۱,۳۶۰
۹	آهن الات	۲,۰۶۹	۲۱۵,۶۳۴,۰۳۷	۵,۱۳۴,۱۴۳

۲,۴۲۹,۳۱۲	۱۰۲,۰۳۱,۰۷۰	۶۴۸	مواد شیمیایی	۱۰
۲,۲۰۲,۱۰۶	۹۲,۴۸۸,۴۷۱	۲۲۵	لاستیک وسایط نقلیه	۱۱
۱,۰۱۳,۱۳۰	۴۲,۵۵۱,۴۲۰	۳۷۶	مواد اولیه پلاستیک	۱۲
۱۴۵,۵۰۷	۶,۱۱۱,۲۹۳	۷۰	ماشین آلات صنعت کاغذ و چاپ	۱۳
۶۰,۲۵۷	۲,۵۳۰,۸۱۸	۲۶	کاغذ مقوا	۱۴
۴۷,۳۲۰	۱,۹۸۷,۳۵۰	۲۹	محصولات صنایع شیمیایی	۱۵
۶,۵۳۵	۲۷۴,۴۶۱	۱	ماشین آلات صنعت نساجی و چرم	۱۶
۵,۸۴۵	۲۴۵,۴۶۹	۲	انواع نخ غیر پنبه ای	۱۷
۱,۰۰۵,۲۵۴,۵۷۷	۴۲,۲۲۰,۶۹۲,۴۰۹	۹۵,۹۱۸	جمع کل	

منبع: آمار اداره کل گمرکات استان کرمان