



اتاق بازرگانی، صنایع، معادن و کشاورزی کرمان
بخش توسعه بازار و بهبود فضای کسب و کار

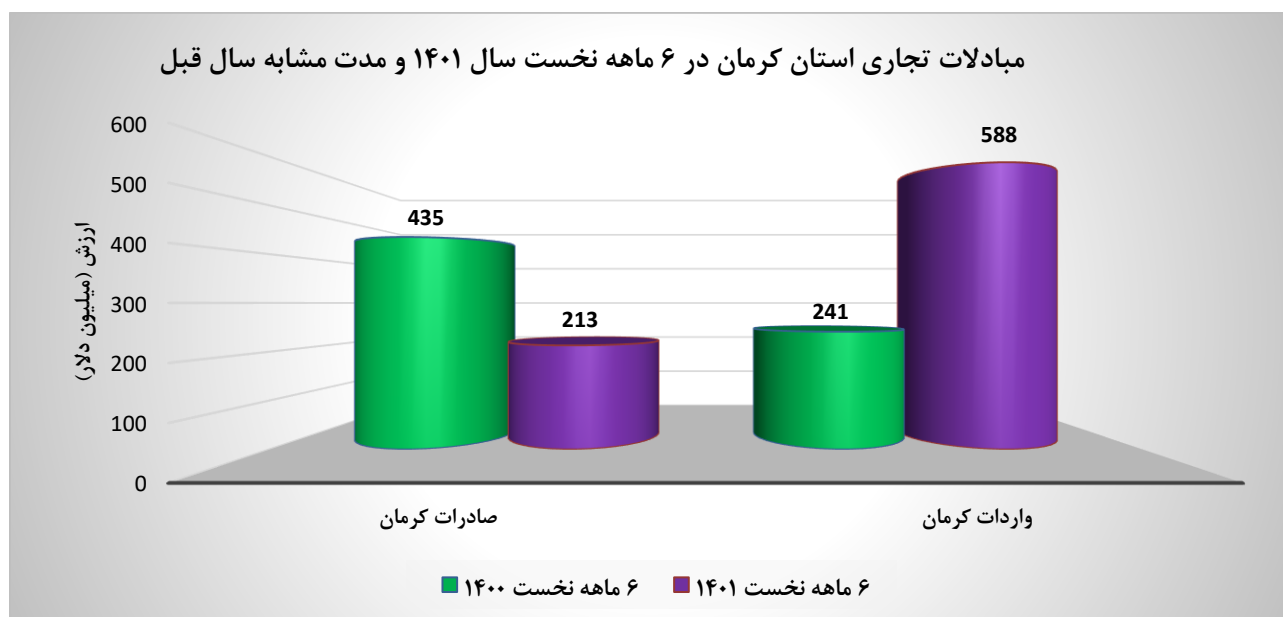
تجارت خارجی استان کرمان

(۶ ماهه نخست سال ۱۴۰۱ و مقایسه با مدت مشابه سال قبل)

مهر ماه ۱۴۰۱

۱. مقایسه اجمالی مبادلات تجاری استان کرمان

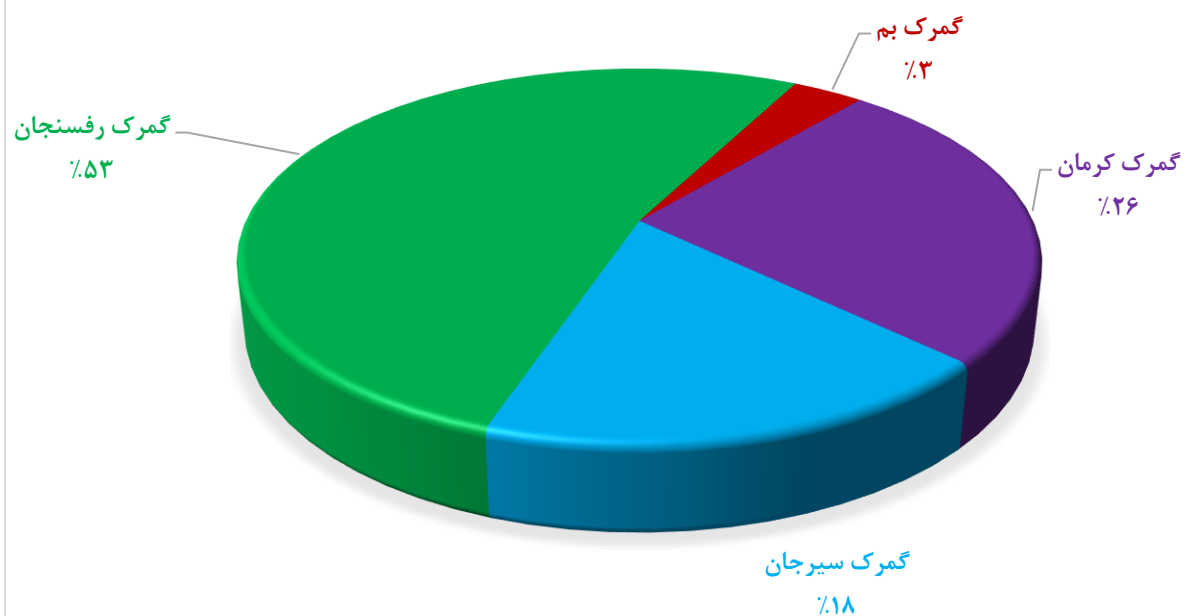
عنوان	صادرات (میلیون دلار)	واردات (میلیون دلار)	تراز تجاری (میلیون دلار)	درصد تغییر صادرات	درصد تغییر واردات
۶ ماهه نخست ۱۴۰۱	۲۱۳	۵۸۸	-۳۷۵	% -۵۱	% ۱۴۴
۶ ماهه نخست ۱۴۰۰	۴۳۵	۲۴۱	۱۹۴		



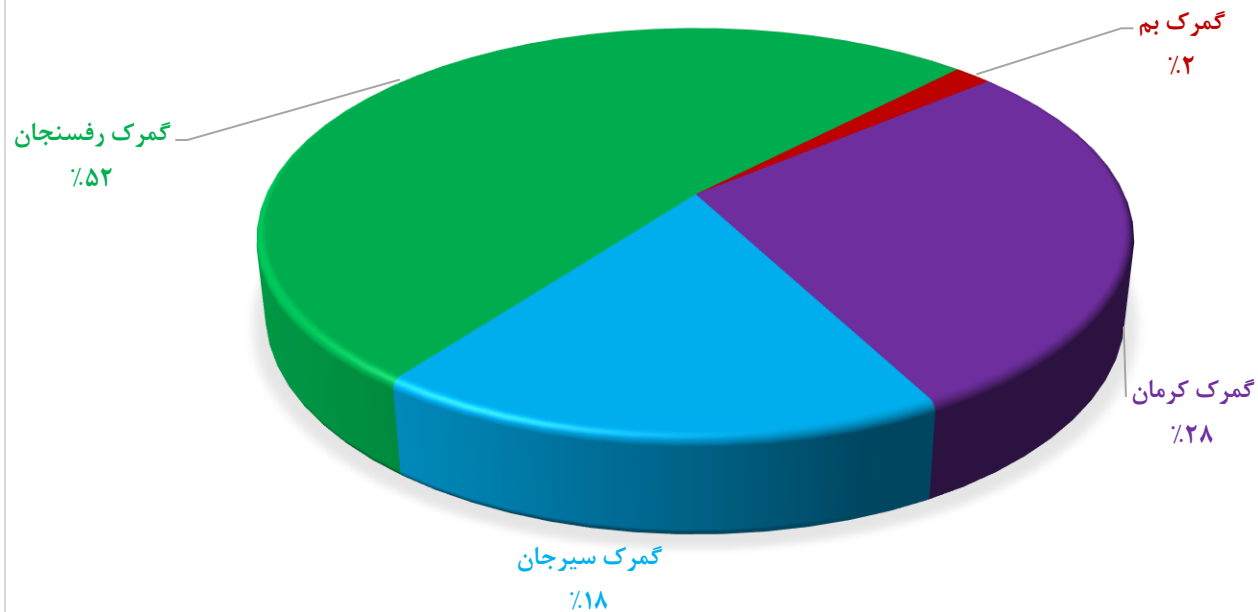
۲. صادرات استان کرمان

ماه	۶ ماهه نخست ۱۴۰۱		۶ ماهه نخست ۱۴۰۰		درصد تغییر
	وزن (تن)	ارزش دلاری	وزن (تن)	ارزش دلاری	
گمرک کرمان	۳۱,۲۴۲	۵۵,۳۹۷,۸۷۳	۵۹,۹۹۸	۱۲۳,۶۰۱,۹۰۳	-۵۵
گمرک سیرجان	۲۲,۵۱۳	۳۸,۶۴۵,۸۲۱	۱۸,۱۷۶	۷۸,۰۷۷,۷۵۳	-۵۱
گمرک رفسنجان	۸۱,۰۲۴	۱۱۱,۸۵۸,۶۲۸	۱۰۸,۳۲۹	۲۲۶,۳۳۳,۸۰۳	-۵۱
گمرک بم	۱۲,۳۴۰	۷,۳۰۹,۸۲۶	۹,۸۱۷	۷,۳۰۵,۲۶۲	۰
جمع گمرکات	۱۴۷,۱۱۹	۲۱۳,۲۱۲,۱۴۸	۱۹۶,۳۲۰	۴۳۵,۳۱۸,۷۲۱	-۵۱

سهم گمرکات استان کرمان از کل صادرات استان در ۶ ماهه نخست سال ۱۴۰۱

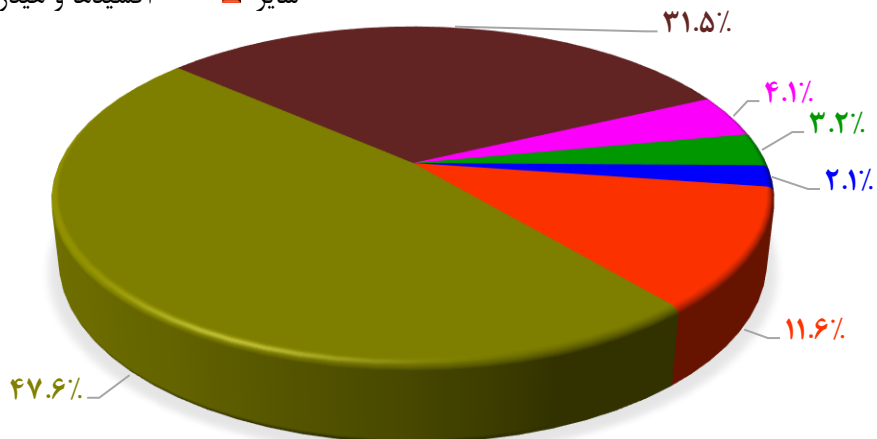


سهم گمرکات استان کرمان از کل صادرات استان در ۶ ماهه نخست سال ۱۴۰۰



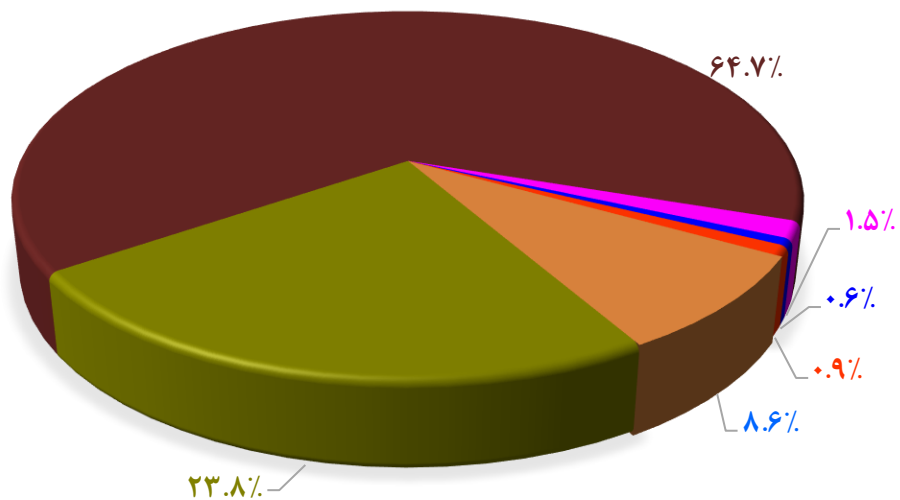
اقلام عمده صادراتی استان کرمان در ۶ ماهه نخست سال ۱۴۰۱

- پسته تازه و خشک کرده
- قند و شکر تصفیه شده آماده مصرف
- مس و مصنوعات از مس
- سایر
- فرمولیبدن
- اکسیدها و هیدراکسیدهای مولیبدن



اقلام عمده صادراتی استان کرمان در ۶ ماهه نخست سال ۱۴۰۰

- پسته تازه و خشک کرده
- قند و شکر تصفیه شده آماده مصرف
- مس و مصنوعات از مس
- سایر
- فرمولیبدن
- اکسیدها و هیدراکسیدهای مولیبدن



ریز اقلام صادراتی استان کرمان در ۶ ماهه نخست سال ۱۴۰۱

ردیف	نام کالا	وزن (کیلوگرم)	ارزش (ریال)	ارزش (دلار)
۱	مس و مصنوعات از مس	۱۱,۲۲۱,۴۷۳	۲۵,۵۴۱,۹۷۶,۹۱۹,۶۴۹	۱۰۱,۴۸۶,۵۱۵
۲	پسته تازه و خشک کرده	۹,۱۰۱,۱۲۱	۱۶,۹۷۳,۰۱۵,۹۲۰,۶۸۷	۶۷,۱۳۷,۵۵۵
۳	فرمولیبدن	۴۵۶,۵۰۰	۲,۲۲۷,۸۹۷,۲۳۲,۰۴۴	۸,۶۸۵,۸۰۵
۴	قند و شکر تصفیه شده آماده مصرف	۱۶,۸۸۳,۳۲۰	۱,۷۲۵,۵۲۴,۹۳۳,۲۰۵	۶,۷۶۰,۷۴۴
۵	اکسیدها و هیدراکسیدهای مولیبدن	۲۳۹,۵۴۷	۱,۱۴۴,۳۶۶,۵۲۰,۴۵۹	۴,۴۰۵,۸۴۴
۶	خرما تازه و خشک کرده	۴,۴۹۱,۱۱۷	۱,۰۸۰,۷۶۰,۱۰۰,۱۴۳	۴,۲۹۱,۱۳۱
۷	پلی اتیلن	۳,۲۳۳,۰۷۵	۹۹۳,۱۷۴,۲۵۴,۷۲۶	۳,۹۰۰,۰۰۵
۸	محصولات سرامیکی	۶۸,۰۰۹,۹۵۸	۸۹۰,۳۰۴,۵۶۱,۸۰۸	۳,۴۹۵,۲۳۸
۹	آلومینیوم و مصنوعات از آلومینیوم	۴۶۲,۶۶۰	۶۲۲,۰۶۱,۷۱۱,۴۹۰	۲,۴۱۹,۰۷۳
۱۰	گوجه فرنگی زراعی تازه یا سرد کرده	۴,۲۲۰,۲۵۶	۴۶۹,۸۹۲,۹۳۵,۸۳۶	۱,۸۹۷,۷۲۷
۱۱	محصولات پلاستیکی	۱,۱۹۶,۶۸۰	۳۵۹,۹۶۷,۱۰۸,۶۳۳	۱,۴۰۳,۴۴۱
۱۲	فرش و سایر کفپوش ها از مواد نسجی	۱۵۴,۹۵۰	۱۸۳,۳۷۸,۱۵۶,۰۷۰	۷۱۳,۸۷۷
۱۳	لاستیک رویی چرخ بادی نو از کائوچو	۲۵۷,۱۹۴	۱۷۱,۸۰۰,۹۵۴,۳۰۴	۶۴۵,۲۰۷
۱۴	سیمان	۱۶,۴۶۱,۴۵۰	۱۳۰,۱۳۴,۵۸۸,۵۷۲	۵۰۲,۷۶۳
۱۵	کک	۱,۵۵۰,۰۲۴	۱۱۲,۶۸۶,۴۰۶,۳۶۵	۴۲۴,۶۱۷
۱۶	بادمجان، تازه یا سرد کرده	۲,۱۶۱,۲۴۰	۱۰۱,۸۱۹,۲۸۶,۳۰۰	۴۱۰,۱۶۵
۱۷	آلو، خشک کرده	۱۲۵,۰۰۰	۹۵,۵۱۱,۱۵۰,۰۰۰	۳۷۵,۰۰۰
۱۸	شیر و خامه با مواد چرب	۷۸۴,۹۱۰	۸۴,۶۰۶,۵۲۲,۹۴۴	۳۳۷,۳۷۵
۱۹	میله های آهنی یا فولادی گرم نورد شده	۵۶۱,۹۵۰	۸۴,۰۷۳,۳۳۹,۶۱۰	۳۲۲,۴۲۱
۲۰	الیاف سنتتیک یا مصنوعی غیریکسره (Man-Made Staple)	۲۵۱,۲۶۲	۷۸,۹۳۵,۳۲۷,۶۶۴	۳۰۹,۰۷۴
۲۱	ریسمان برای بستن یا عدل بندی از پلی اتیلن یا پلی پروپیلن	۲۲۹,۲۱۱	۷۲,۴۶۳,۹۰۳,۲۴۰	۲۸۶,۲۵۹
۲۲	سایر شیرینی ها بدون کاکائو	۲۳۵,۲۷۲	۵۷,۲۳۰,۳۳۴,۲۰۳	۲۳۱,۳۸۵

۲۲۹,۳۳۸	۶۱,۲۵۹,۲۳۷,۸۲۸	۵۷۳,۳۴۵	شکر تصفیه نشده بدون اضافه کردن مواد خوشبو کننده یا مواد رنگ کننده از نیشکر	۲۳
۱۸۴,۴۲۶	۴۶,۳۱۴,۸۳۴,۳۵۴	۱۵۳,۵۵۶	چسب	۲۴
۱۴۷,۳۰۳	۳۷,۶۳۶,۶۱۳,۰۲۴	۳۶	اسانس روغنی از گل محمدی	۲۵
۱۳۱,۹۶۶	۳۳,۷۱۵,۹۱۲,۳۷۹	۶۲,۴۶۸	فرآورده های خوراکی گوناگون	۲۶
۱۳۰,۰۰۰	۳۳,۲۱۵,۵۲۰,۰۰۰	۵۰,۰۰۰	شیر خشک صنعتی به شکل پودر	۲۷
۱۲۸,۶۲۹	۳۳,۴۰۰,۳۹۴,۱۰۰	۱۱۷,۵۰۰	گرانول مستریچ (Master Bach)	۲۸
۱۲۷,۹۹۲	۳۴,۰۰۰,۴۴۸,۷۲۸	۹۹۸,۴۴۰	سنگ آهن بهم فشرده شده و کنسانتره های آن به غیر از پیریت های آهن تفته شده	۲۹
۱۲۷,۲۳۶	۳۱,۶۶۳,۶۰۷,۷۰۷	۱۳,۹۲۰	بادام بدون پوست، تازه یا خشک کرده	۳۰
۱۲۱,۴۶۸	۳۰,۱۹۶,۳۶۸,۶۳۵	۱۱,۲۷۰	وسایل نقلیه موتوری	۳۱
۹۱,۶۳۳	۲۲,۵۵۷,۱۹۰,۵۲۳	۹۸,۴۴۴	فرآورده ها از سبزیجات، میوه ها یا از سایر اجزا نباتات، به جز رب و مربا	۳۲
۸۷,۶۵۴	۲۱,۶۲۵,۷۳۱,۹۱۸	۱۷,۰۳۳	آنگوزه (تلخ و شیرین)	۳۳
۷۱,۱۹۹	۱۸,۲۹۶,۴۲۸,۶۴۶	۵۸,۶۹۴	مبل های چوبی	۳۴
۷۰,۱۲۶	۱۷,۱۲۳,۱۳۵,۲۷۰	۲۸۰,۵۴۸	بلغور و زبره ذرت	۳۵
۶۸,۳۸۶	۱۷,۹۳۵,۹۸۳,۱۶۱	۲۷,۵۸۴	ماشین آلات و دستگاه های برقی	۳۶
۶۶,۳۲۰	۱۶,۵۵۵,۶۶۰,۵۶۰	۱۳۲,۶۴۰	رب گوجه فرنگی	۳۷
۶۵,۸۳۷	۱۶,۳۲۱,۳۷۲,۸۷۵	۴۸,۲۵۰	سایر، به دست آمده از نوار یا اشکال همانند از پلیکاتیلن یا پلی پروپیلن	۳۸
۶۴,۲۱۶	۱۶,۶۸۱,۳۳۹,۵۰۰	۳۶۷,۰۰۰	محصولات آهنی حاصل از احیاء مستقیم کلوخه های معدنی آهن	۳۹
۶۰,۴۷۰	۱۵,۱۲۲,۲۷۷,۱۳۰	۴۳	زعفران	۴۰

۶۰,۰۱۲	۱۵,۲۷۱,۶۵۹,۷۷۲	۸,۵۳۰	ماشین آلات و وسایل مکانیکی	۴۱
۵۳,۴۳۱	۱۳,۲۱۱,۵۲۳,۴۰۸	۸۴,۸۶۸	کاغذ و مقوا	۴۲
۵۲,۲۷۹	۱۲,۹۳۱,۳۲۰,۷۶۷	۱۲۱,۶۰۰	لیمو تازه	۴۳
۴۸,۳۱۲	۱۲,۰۸۱,۸۱۶,۶۴۸	۸,۶۴۰	فرآورده ها و کنسروهای ماهی تن	۴۴
۴۶,۵۸۳	۱۱,۶۱۱,۰۴۱,۸۳۲	۲۲,۲۴۹	کفش	۴۵
۴۵,۸۳۵	۱۱,۳۱۸,۳۸۹,۰۹۲	۸۵,۷۵۰	پرتقال، تازه یا خشک کرده	۴۶
۴۴,۵۷۳	۱۱,۵۳۸,۳۵۲,۲۹۹	۱۴۳,۰۱۰	دوغ، شیر و خامه بسته بندی شده کفیر و سایر شیرها و خامه های تخمیر شده... به استثنای فرآورده های مخصوص تغذیه کودکان شیرخوار	۴۷
۳۹,۹۳۹	۱۰,۶۴۰,۳۸۰,۵۶۰	۳,۷۹۵	سایر اسباب بازی ها و مدل های کوچک اندازه شده	۴۸
۳۲,۴۹۳	۸,۳۵۰,۶۹۹,۴۱۹	۱۰,۸۳۱	انجیر خشک	۴۹
۳۲,۴۷۴	۸,۰۶۱,۷۴۵,۵۱۱	۴۱,۹۴۱	فرآورده های غلات، آرد، نشاسته، فکول یا شیر، نان های شیرینی	۵۰
۲۹,۴۴۹	۷,۳۶۴,۵۷۶,۴۷۱	۲۴,۴۸۰	خامه شیر	۵۱
۲۰,۴۱۵	۵,۳۷۶,۰۳۷,۱۷۱	۲۰,۲۲۲	سایر سبزیجات خشک شده	۵۲
۱۸,۶۱۰	۴,۹۴۵,۵۸۶,۲۸۲	۲۲,۷۵۰	روغن موتور	۵۳
۱۸,۵۴۴	۴,۵۴۳,۸۳۰,۹۴۸	۹۲,۷۸۳	هندوانه، تازه	۵۴
۱۵,۴۹۴	۳,۸۴۰,۵۷۰,۸۸۸	۳۷,۷۹۰	شیشه و مصنوعات شیشه ای	۵۵
۱۴,۹۸۵	۳,۸۶۵,۳۲۰,۸۱۰	۲,۹۹۷	گل خشک و گلبرگ تازه محمدی	۵۶
۱۴,۷۶۴	۳,۵۸۰,۸۶۷,۷۸۱	۲۴,۸۵۰	سایر فرآورده های دارای ۷۰٪ وزنی یا بیشتر نفت یا روغن های معدنی قیری	۵۷
۱۴,۵۷۲	۳,۸۱۰,۲۶۶,۰۳۴	۲,۱۷۵	دانه گلرنگ (گل گلرنگ) به استثنای بذر آن	۵۸
۱۴,۴۰۴	۳,۵۹۵,۷۱۳,۷۳۲	۱۳,۰۹۵	کاشمیری سبز بی دانه (انگور خشک کرده)	۵۹
۱۴,۰۰۰	۳,۴۵۷,۱۶۰,۰۰۰	۴,۰۰۰	فندق	۶۰
۱۳,۶۷۳	۳,۴۱۹,۳۳۰,۱۶۷	۲۳,۵۷۵	کیوی، تازه	۶۱

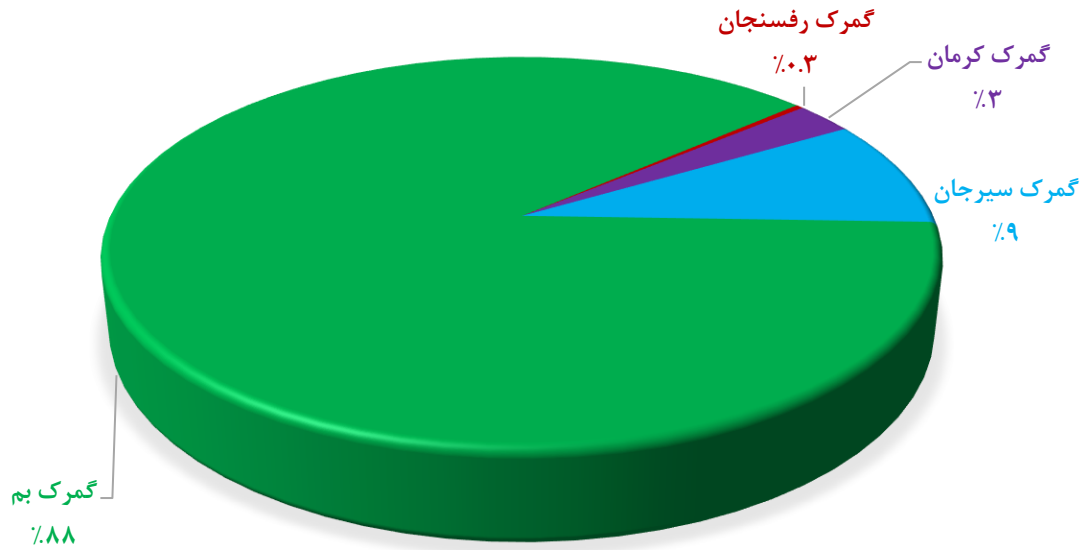
۱۳,۶۶۵	۳,۵۴۸,۲۶۱,۷۹۵	۲۵,۱۳۸	مریاء، زله، مارمالاد، پوره و خمیر میوه	۶۲
۱۳,۴۸۱	۳,۲۳۹,۹۶۹,۲۷۲	۲۳,۱۰۰	روان کننده سیلیکونی	۶۳
۱۳,۰۵۹	۳,۲۵۹,۹۵۷,۳۴۷	۱۴,۰۶۰	زرشک تازه	۶۴
۱۲,۷۱۱	۳,۳۷۷,۹۴۵,۲۱۶	۲۸۸,۹۰۵	فلداسپات (Feldspat)	۶۵
۱۲,۴۲۱	۳,۱۰۶,۲۳۱,۲۵۹	۱۷۷,۴۴۰	مرمر	۶۶
۱۱,۰۹۲	۲,۷۴۶,۶۵۳,۰۲۴	۳۹,۹۷۵	فلفل فرنگی از نوع capsicum یا Pimenta	۶۷
۸,۷۶۲	۲,۱۰۲,۸۲۸,۲۷۸	۹,۷۴۴	سایر شیرها و عصاره های نباتی	۶۸
۸,۷۲۹	۲,۱۹۱,۸۸۷,۵۶۰	۱,۶۷۵	مصنوعات از چدن، آهن و فولاد	۶۹
۷,۶۲۶	۱,۸۸۳,۱۹۰,۸۶۱	۲۷,۲۶۰	پیاز تازه یا سرد کرده	۷۰
۶,۹۷۷	۱,۸۶۹,۹۱۹,۷۲۴	۷۰,۱۲۰	سایر آنتراسیت ها بدون ماده فرار	۷۱
۵,۳۴۱	۱,۳۴۳,۲۷۴,۱۳۹	۵,۹۳۴	گلاب استحصالی از گل محمدی	۷۲
۵,۰۹۸	۱,۲۸۰,۹۶۵,۷۹۸	۱۶۹,۹۵۸	نمک	۷۳
۳,۷۸۷	۹۴۲,۷۰۸,۱۰۹	۵۴,۱۰۰	سنگ لوح طبیعی کار شده واشیاء ساخته شده از سنگ لوح طبیعی یا فشرده غیر از سنگ برای کف ودیوار	۷۴
۳,۳۴۹	۸۷۳,۹۶۸,۷۶۰	۶۰۰	گل و غنچه گل	۷۵
۲,۷۷۱	۶۸۴,۳۹۲,۹۵۸	۱۲,۶۱۰	سیب، تازه	۷۶
۲,۴۹۷	۶۶۳,۵۶۰,۲۷۱	۱۹,۹۸۰	سایر صابون هابه اشکال غیر مذکور در جای دیگر	۷۷
۲,۴۶۱	۶۱۷,۳۵۰,۰۰۰	۲۵,۰۳۵	آخال، خرده ریز و دم قیچی کائوچوی سفت نشده	۷۸
۲,۴۲۰	۵۹۹,۶۲۰,۹۹۷	۹۹۲	شیره و عصاره شیرین بیان	۷۹
۲,۱۸۳	۵۷۶,۶۲۲,۶۹۲	۴۳,۸۸۵	سایر محصولات نباتی یغیر از حنا و وسمه غیر مذکور در جای دیگر	۸۰
۲,۱۵۰	۵۴۹,۳۳۳,۶۰۰	۵۰۰	سیب، خشک کرده	۸۱
۱,۷۵۲	۴۳۸,۱۳۸,۴۰۸	۱,۴۶۰	نخ ا زینبه برای دوخت، آماده شده برای خرده فروشی	۸۲
۱,۶۰۱	۴۰۰,۳۰۶,۴۵۷	۲,۰۰۱	حنا به غیر از عصاره آن	۸۳

۱,۵۰۵	۳۸۴,۵۳۳,۵۲۰	۳۰۰	سایر میوه های خشک کرده	۸۴
۱,۴۴۰	۳۶۵,۹۸۷,۵۲۰	۱۱۰	فلاسک و سایر ظروف عایق حرارت	۸۵
۱,۱۵۲	۲۷۵,۰۹۲,۹۹۲	۱,۴۴۰	سرکه بالزامیک	۸۶
۹۷۵	۲۵۹,۰۰۳,۸۷۵	۷۵۰	گل و سرشاخه گلدان پنیرک تازه ، سرد کرده ، منجمد یا خشک کرده	۸۷
۸۱۹	۲۱۲,۶۱۰,۴۶۸	۸۱۹	فریت های شیشه ای	۸۸
۷۵۰	۱۸۴,۹۱۱,۷۵۰	۱,۵۰۰	نخود معمولی غلافدار خشک، غلاف کنده، حتی پوست کنده یا لپه شده	۸۹
۷۰۷	۱۸۲,۴۸۵,۴۴۴	۱۱۴	مخلوط میوه های خشک کرده و مخلوط میوه های سخت پوست خشک کرده	۹۰
۳۶۲	۹۰,۴۶۸,۵۷۹	۴۵۲	سایر ادویه جات مخلوط	۹۱
۲۴۴	۶۰,۱۹۸,۹۴۸	۲,۲۲۰	کلم قرمز و سفید، کلم پیچ، کلم قمری.. و غیره، تازه یا سرد کرده	۹۲
۲۱۳,۲۱۲,۱۴۸	۵۳,۹۰۶,۳۳۲,۷۹۳,۵۰۳	۱۴۷,۱۲۱,۰۴۹	جمع کل	

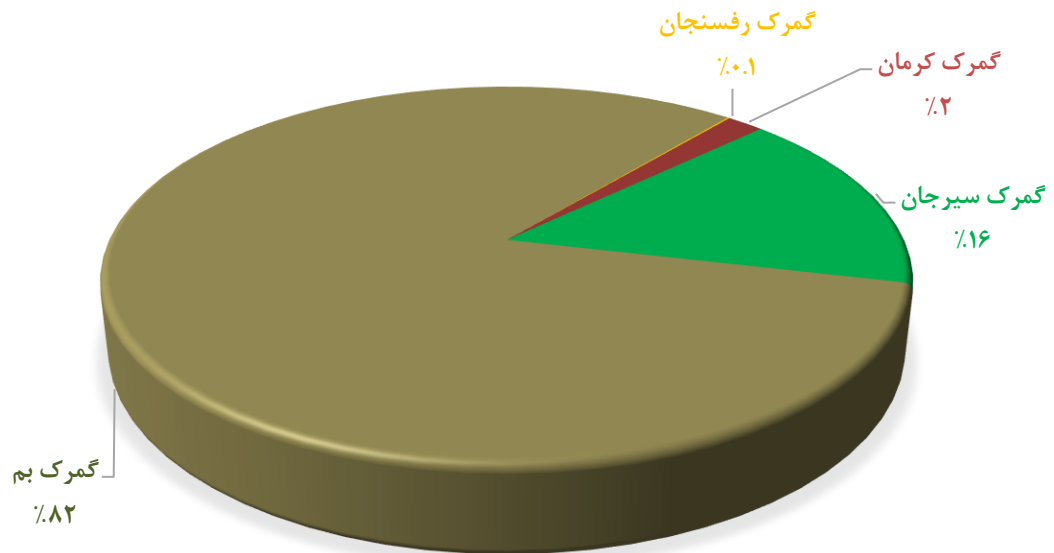
۳. واردات استان کرمان

درصد تغییر		۶ ماهه نخست ۱۴۰۰		۶ ماهه نخست ۱۴۰۱		ماه
ارزش	وزن	ارزش دلاری	وزن(تن)	ارزش دلاری	وزن(تن)	
۲۶۷	۴۶۰	۴,۲۸۰,۲۹۵	۸۳۲	۱۵,۷۲۶,۹۰۷	۴,۶۵۸	گمرک کرمان
۳۹	-۴۷	۳۸,۰۱۱,۷۸۴	۱۳,۴۸۶	۵۲,۷۰۲,۴۳۶	۷,۱۴۲	گمرک سیرجان
۱۶۱	۱۴۷	۱۹۸,۶۵۴,۸۶۷	۲۱,۹۴۳	۵۱۸,۳۵۵,۷۴۰	۵۴,۲۵۱	گمرک بم
۷۸۲	۱,۴۱۰	۲۲۴,۹۹۹	۴۲	۱,۹۸۳,۵۵۵	۶۳۴	گمرک رفسنجان
۱۴۴	۸۴	۲۴۱,۱۷۱,۹۴۵	۳۶,۳۰۳	۵۸۸,۷۶۸,۶۳۸	۶۶,۶۸۵	جمع گمرکات

سهم گمرکات استان کرمان از کل واردات استان در ۶ ماهه نخست سال ۱۴۰۱



سهم گمرکات استان کرمان از کل واردات استان در ۶ ماهه نخست سال ۱۴۰۰



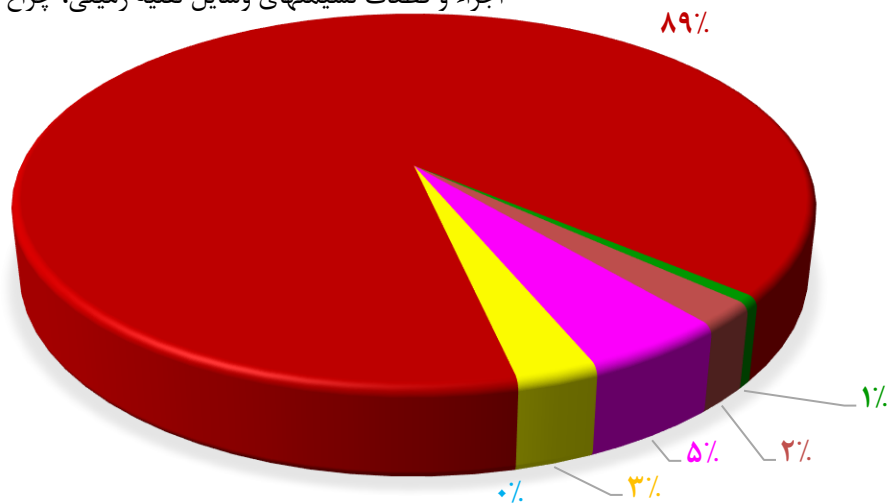
اقلام عمده وارداتی استان کرمان در ۶ ماهه نخست سال ۱۴۰۱

- قطعات منفصله ماشین آلات راهسازی، خودو و سایر ماشین آلات
- وسایل نقلیه زمینی و اجزا و قطعات آن ها
- ماشین آلات و وسایل مکانیکی
- ماشین آلات و دستگاه های برقی
- اجزاء و قطعات نشیمنهای وسایل نقلیه زمینی، چراغ ها و وسایل روشنایی
- سایر



اقلام عمده وارداتی استان کرمان در ۶ ماهه نخست سال ۱۴۰۰

- قطعات منفصله ماشین آلات راهسازی، خودو و سایر ماشین آلات
- وسایل نقلیه زمینی و اجزا و قطعات آن ها
- ماشین آلات و وسایل مکانیکی
- ماشین آلات و دستگاه های برقی
- اجزاء و قطعات نشیمنهای وسایل نقلیه زمینی، چراغ ها و وسایل روشنایی
- سایر



ریزاقلام وارداتی استان کرمان در ۶ ماهه نخست سال ۱۴۰۱

ردیف	نام کالا	وزن (کیلوگرم)	ارزش (ریال)	ارزش (دلار)
۱	قطعات منفصله ماشین آلات راهسازی، خودرو و سایر ماشین آلات	۳۸,۲۳۰,۵۷۰	۵۹,۵۳۳,۴۰۸,۱۵۳,۰۹۲	۳۳۴,۰۸۴,۶۷۹
۲	وسایل نقلیه زمینی و اجزا و قطعات آن ها	۹,۱۰۴,۸۸۱	۱۴,۹۵۵,۴۰۴,۵۳۱,۱۱۹	۱۰۱,۷۲۲,۶۳۸
۳	ماشین آلات و وسایل مکانیکی	۶,۲۵۱,۳۱۵	۱۱,۴۲۸,۵۶۰,۴۲۴,۱۹۸	۷۲,۴۶۵,۹۰۸
۴	ماشین آلات و دستگاه های برقی	۱,۷۹۱,۰۴۱	۵,۵۱۲,۵۰۳,۸۰۶,۷۷۶	۳۶,۰۵۰,۹۹۷
۵	اجزاء و قطعات نشیمنهای وسایل نقلیه زمینی، چراغ ها و وسایل روشنایی	۱,۷۱۴,۹۳۸	۲,۳۱۹,۸۵۲,۷۴۲,۵۶۵	۱۳,۳۰۲,۷۵۸
۶	چدن، آهن و فولاد	۲,۲۱۳,۴۸۱	۱,۰۰۲,۵۴۳,۵۵۴,۶۷۷	۶,۲۹۴,۳۳۴
۷	آلات و دستگاه های اپتیک، عکاسی، سینماتوگرافی، سنجش، کنترل، دقت سنجی، آلات و دستگاه های طبی - جراحی، اجزا و قطعات و متفرعات آن ها	۳۹۹,۲۱۶	۳۳۵,۳۳۳,۹۰۰,۴۹۷	۵,۷۴۵,۱۹۴
۸	گوشت منجمد	۱,۱۶۰,۷۷۵	۱,۲۲۱,۳۸۷,۹۹۲,۵۴۲	۴,۶۶۹,۲۴۹
۹	مرغ منجمد	۲,۳۴۱,۰۹۲	۳۳۳,۳۲۱,۳۲۴,۷۴۰	۴,۰۵۵,۱۸۴
۱۰	لاستیک، تایر و شیلنگ از کائوچو	۶۷۲,۳۶۷	۴۵۶,۵۸۵,۰۴۳,۹۴۴	۳,۳۵۸,۶۰۰
۱۱	سنگ فلز، جوش و خاکستر	۷۶۹,۸۳۳	۳۴۰,۳۹۲,۳۹۸,۰۲۴	۱,۴۵۳,۱۵۶
۱۲	مواد پلاستیکی و اشیا ساخته شده از این مواد	۵۰۴,۹۹۷	۱۹۹,۶۶۵,۴۰۳,۴۹۴	۱,۱۴۵,۴۲۱
۱۳	دسته الیاف از رشته های سنتتیک، زاکریلیک یا مداکریلیک.	۳۶۰,۵۵۸	۲۸۷,۰۰۲,۰۹۳,۴۷۰	۱,۱۲۲,۴۲۹
۱۴	محصولات گوناگون صنایع شیمیایی	۳۷۱,۱۶۶	۹۲,۲۸۴,۶۶۵,۰۴۴	۸۲۰,۸۷۰
۱۵	سوخت های معدنی، روغن های معدنی و محصولات حاصل از تقطیر آنها، مواد قیری، موم های معدنی	۳۶۲,۹۸۲	۷۷,۱۷۳,۴۵۱,۸۶۲	۳۷۹,۱۴۵
۱۶	محصولات شیمیایی آلی	۵۴,۲۰۰	۶۹,۵۷۲,۶۸۴,۰۲۴	۳۶۳,۴۳۶
۱۷	مصنوعات گوناگون از فلزات معمولی	۸۶,۱۷۷	۵۲,۴۸۷,۷۱۶,۴۸۰	۳۱۹,۶۲۷
۱۸	مصنوعات گوناگون	۶۸,۵۴۶	۶۱,۱۲۸,۵۲۳,۹۱۰	۲۷۸,۴۶۲
۱۹	ابزارها، ابزارآلات، مصنوعات چاقوسازی، قاشق و چنگال، از فلزات معمولی، اجزا و قطعات این مصنوعات از فلزات معمولی	۲۳,۰۷۳	۱۳,۷۸۹,۳۰۷,۵۸۸	۲۰۸,۵۴۳
۲۰	چسب	۴۷,۴۲۳	۲۶,۵۶۲,۸۸۹,۵۷۴	۱۷۸,۸۲۳
۲۱	محصولات شیمیایی غیرآلی	۱۵,۰۰۰	۲۸,۴۲۹,۶۱۸,۵۵۰	۱۵۷,۸۶۱

۱۱۶,۴۶۱	۱۷,۲۲۶,۶۵۰,۳۰۶	۲۴,۸۷۰	رشته های مصنوعی (Man-Made Filaments)	۲۲
۱۱۵,۷۳۹	۴,۸۶۱,۰۳۴,۳۴۱	۱۷,۰۸۰	عصاره های دباغی یا رنگرزی، تانن ها و مشتقات آن ها	۲۳
۷۶,۱۱۸	۱۸,۵۹۹,۳۷۲,۷۵۸	۲۴,۰۰۰	فرآورده های خوراکی گوناگون	۲۴
۶۵,۹۰۱	۱۲,۱۰۴,۶۶۹,۵۹۰	۲۱,۴۷۵	مصنوعات از چدن، آهن و فولاد	۲۵
۶۱,۲۴۲	۱۱,۰۷۳,۰۰۲,۵۴۹	۱,۷۳۷	روغن های اسانسی و شبه رزین ها (رزینوئیدها)	۲۶
۵۷,۱۱۲	۲,۳۹۸,۶۹۶,۹۶۰	۱۶,۰۰۰	لعاب ها و مواد غلیظ کننده، مشتق از محصولات نباتی	۲۷
۳۵,۵۲۰	۹,۰۷۹,۰۹۴,۰۵۰	۱۱,۹۵۰	سایر فرآورده های روان کننده فاقد روغن نفتی یا معدنی	۲۸
۲۳,۰۲۶	۵,۸۵۹,۳۱۷,۸۵۰	۱۷,۶۱۳	کانتینرها، از جمله کانتینرها برای ترابری سیالات	۲۹
۱۹,۴۲۲	۸۱۵,۷۱۸,۳۰۸	۱,۰۴۸	سایر سنگ های آسیاب و سنگ های سنباده و سنگ چرخ تراش	۳۰
۹,۱۶۶	۳۸۴,۹۷۰,۳۲۰	۳,۶۴۵	پارچه های نبافته	۳۱
۶,۷۹۰	۱,۲۱۰,۰۴۹,۴۸۹	۲,۳۶۳	آلومینیوم و مصنوعات از آلومینیوم	۳۲
۳,۳۹۲	۸۶۱,۴۳۲,۲۹۴	۲۱۱	سایر لوله های مسی از مس تصفیه شده	۳۳
۹۳۹	۲۴۹,۷۶۸,۴۶۵	۵۰۰	انواع برجسب از کاغذ یا مقوا	۳۴
۴۹۶	۲۰,۸۵۲,۵۵۹	۱۲۲	پارچه های تاروپودباف کم عرض از الیاف سنتتیک یا مصنوعی	۳۵
۵۸۸,۷۶۸,۶۳۸	۹۸,۴۳۲,۱۳۴,۸۵۶,۰۰۹	۶۶,۶۸۶,۲۴۵	جمع کل	

منبع: گمرک جمهوری اسلامی ایران