



اتاق بازرگانی، صنایع، معادن و کشاورزی کرمان
بخش توسعه بازار و بهبود فضای کسب و کار

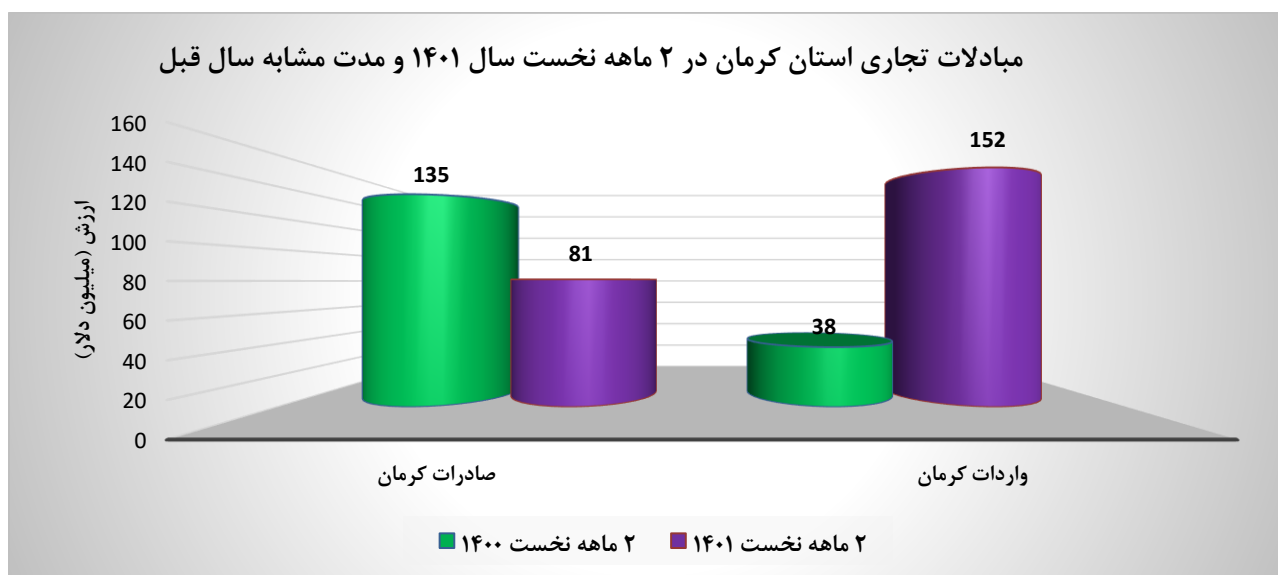
تجارت خارجی استان کرمان

(۲ ماهه نخست سال ۱۴۰۱ و مقایسه با مدت مشابه سال قبل)

خرداد ماه ۱۴۰۱

۱. مقایسه اجمالی مبادلات تجاری استان کرمان

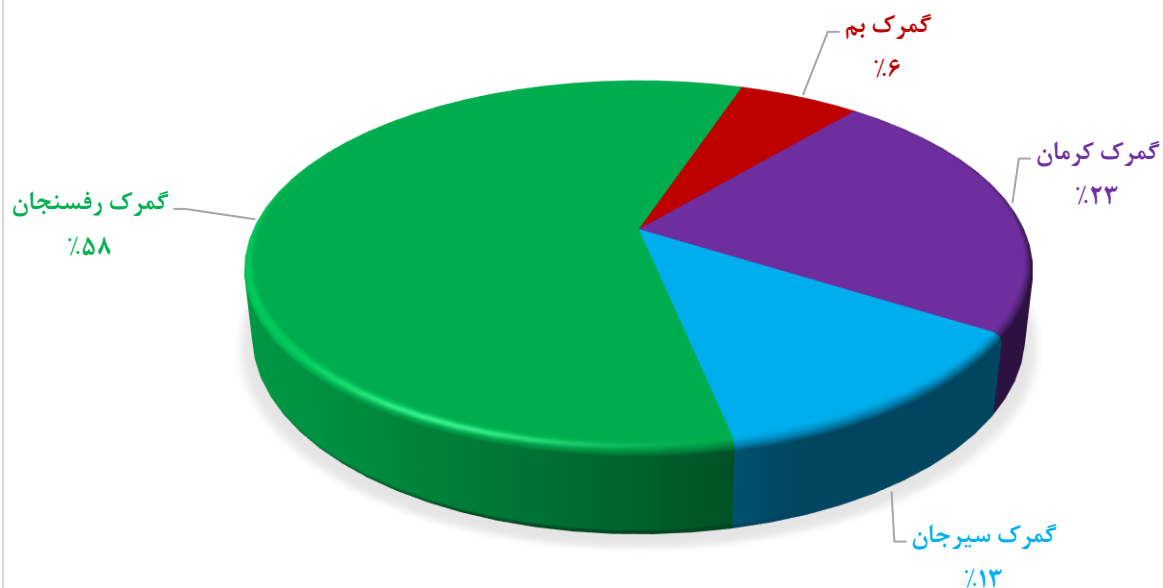
عنوان	صادرات (میلیون دلار)	واردات (میلیون دلار)	تراز تجاری (میلیون دلار)	درصد تغییر صادرات	درصد تغییر واردات
۲ ماهه نخست ۱۴۰۱	۸۱	۱۵۲	-۷۱	%-۴۰	%۳۰۰
۲ ماهه نخست ۱۴۰۰	۱۳۵	۳۸	۹۷		



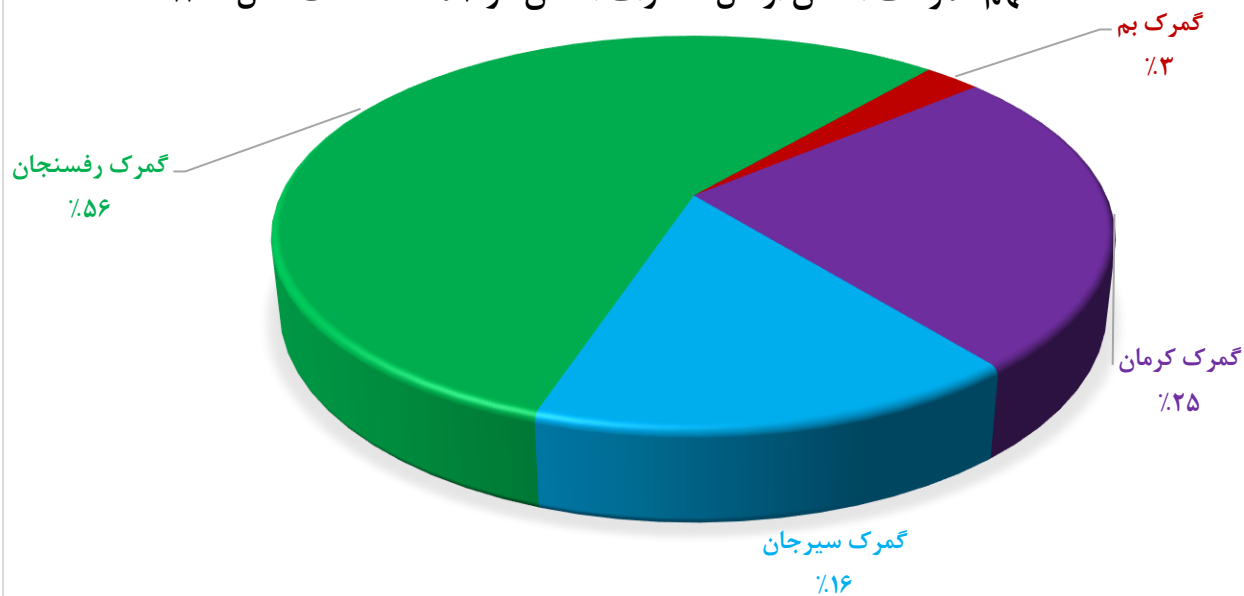
۲. صادرات استان کرمان

ماه	۲ ماهه نخست ۱۴۰۱		۲ ماهه نخست ۱۴۰۰		درصد تغییر	
	وزن (تن)	ارزش دلاری	وزن (تن)	ارزش دلاری	وزن	ارزش
گمرک کرمان	۷,۹۲۷	۱۸,۴۵۵,۹۳۸	۲۳,۳۸۱	۳۴,۲۱۲,۳۸۱	-۶۶	-۴۶
گمرک سیرجان	۶,۶۷۷	۱۰,۳۱۴,۳۹۶	۵,۱۷۱	۲۱,۶۲۲,۰۷۱	۲۹	-۵۲
گمرک رفسنجان	۲۵,۶۶۸	۴۷,۱۳۴,۳۸۴	۲۹,۶۳۳	۷۶,۰۲۸,۱۴۸	-۱۳	-۳۸
گمرک بم	۹,۱۶۶	۴,۸۳۶,۳۶۵	۵,۰۷۸	۳,۵۱۳,۳۳۴	۸۱	۳۸
جمع گمرکات	۴۹,۴۳۸	۸۰,۷۴۱,۰۸۳	۶۳,۲۶۳	۱۳۵,۳۷۵,۹۳۵	-۲۲	-۴۰

سهم گمرکات استان کرمان از کل صادرات استان در ۲ ماهه نخست سال ۱۴۰۱

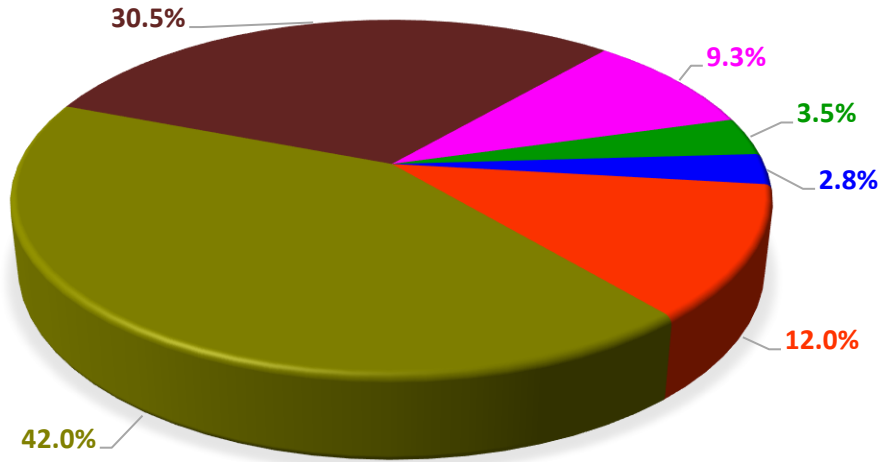


سهم گمرکات استان از کل صادرات استان در ۲ ماهه نخست سال ۱۴۰۰



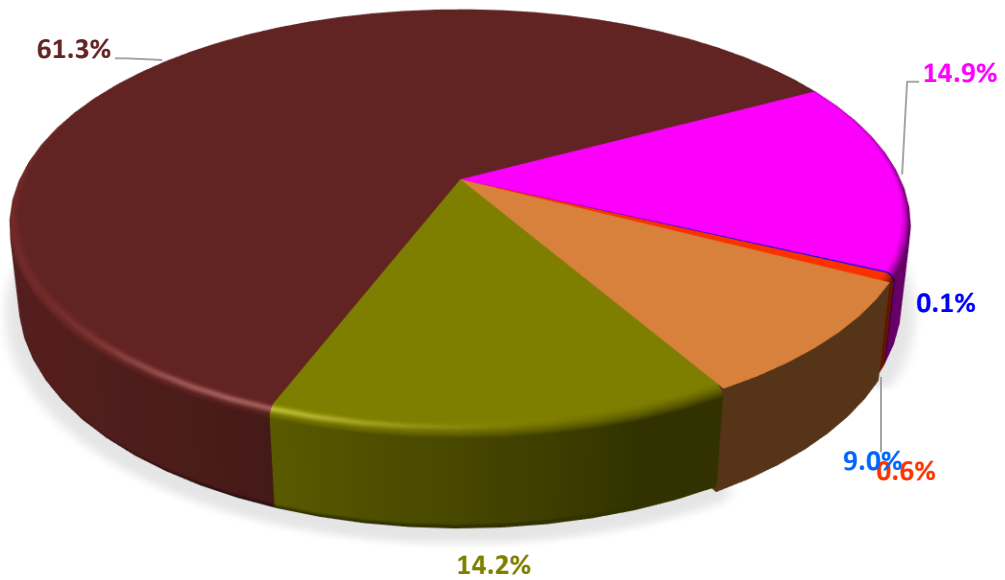
اقلام عمده صادراتی استان کرمان در ۲ ماهه نخست سال ۱۴۰۱

سایر ■ خرما خشک و تازه ■ سایر مواد غذایی ■ مصنوعات مسی ■ پسته و مغز پسته ■ مس به صورت شمش



اقلام عمده صادراتی استان کرمان در ۲ ماهه نخست سال ۱۴۰۰

سایر ■ خرما خشک و تازه ■ سایر مواد غذایی ■ مصنوعات مسی ■ پسته و مغز پسته ■ مس به صورت شمش



ریز اقلام صادراتی استان کرمان در ۲ ماهه نخست سال ۱۴۰۱

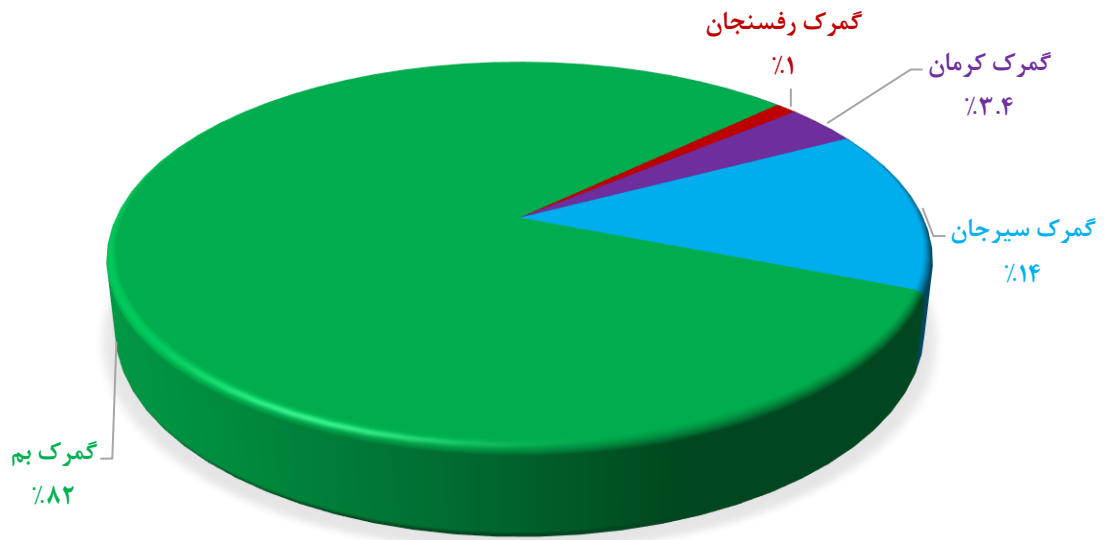
ردیف	نام کالا	وزن (تن)	ارزش (هزار ریال)	ارزش (دلار)
۱	مس به صورت شمش	۳,۵۱۹	۸,۲۶۸,۳۷۲,۹۶۸	۳۳,۸۸۶,۹۹۷
۲	پسته و مغزپسته	۳,۳۳۱	۶,۰۲۲,۶۱۸,۲۸۷	۲۴,۵۹۲,۶۴۶
۳	مصنوعات مسی	۸۳۰	۱,۸۴۴,۵۰۸,۰۰۳	۷,۴۹۱,۳۶۹
۴	سایر مواد غذایی	۶,۸۱۲	۶۹۱,۴۹۷,۲۷۸	۲,۷۹۴,۸۰۴
۵	خرما خشک و تازه	۲,۳۵۹	۵۵۱,۳۱۱,۲۱۹	۲,۲۶۴,۹۵۰
۶	شکر	۵,۵۳۹	۵۴۳,۸۳۷,۷۴۸	۲,۲۰۹,۶۹۳
۷	پلی اتیلن	۱,۶۳۱	۴۹۶,۲۶۷,۸۰۲	۲,۰۲۶,۰۶۰
۸	کاشی و سرامیک	۲۰,۳۴۵	۲۶۳,۱۱۰,۵۳۱	۱,۰۶۷,۱۵۷
۹	سنگ و کنستانتره مولیبدن	۴۶	۲۶۲,۴۲۰,۳۶۶	۱,۰۶۳,۰۹۵
۱۰	فرومولیبدن	۴۶	۲۰۴,۱۸۴,۲۳۱	۸۲۴,۷۸۳
۱۱	فویل آلومینیوم	۹۴	۱۲۹,۱۴۰,۹۲۱	۵۲۱,۵۳۹
۱۲	گرانول	۴۵	۱۰۸,۵۵۵,۴۸۰	۴۴۰,۰۰۰
۱۳	اکسید مولیبدن	۲۰	۸۷,۴۴۲,۲۵۹	۳۵۰,۲۸۳
۱۴	محصولات پلاستیکی و ملامین	۲۳۱	۷۴,۳۳۲,۷۳۶	۳۰۱,۴۵۸
۱۵	فرش ماشینی	۲۲	۳۷,۱۷۵,۴۲۴	۱۵۱,۴۶۷
۱۶	لبنیات	۳۶۸	۳۷,۱۲۳,۸۴۷	۱۵۰,۷۷۵
۱۷	سیمان	۳,۶۹۱	۲۷,۱۰۶,۱۶۲	۱۱۰,۴۰۱
۱۸	آغوزه	۱۷	۲۱,۶۲۵,۷۳۲	۸۷,۶۵۴
۱۹	پروپیلن	۶۷	۲۰,۰۵۱,۳۵۵	۸۰,۵۵۴
۲۰	سایر میوه های خشک	۲۵	۱۸,۰۲۵,۱۲۵	۷۵,۰۰۰
۲۱	زعفران	۰	۱۵,۱۲۲,۲۷۷	۶۰,۴۷۰
۲۲	انواع چسب	۲۶	۷,۰۵۶,۲۳۶	۲۹,۳۶۰
۲۳	تخمه و انواع آن	۷	۶,۶۴۶,۲۹۰	۲۶,۸۴۰

۱۹,۱۲۰	۴,۷۵۳,۳۷۷	۴	وسایل چوبی و میلمان	۲۴
۱۸,۳۳۶	۴,۳۷۸,۵۶۳	۲	بادام و مغز بادام	۲۵
۱۶,۲۰۸	۴,۰۴۸,۹۳۹	۲۳۲	سایر مصالح ساختمانی	۲۶
۱۴,۴۰۴	۳,۵۹۵,۷۱۴	۱۳	کشمش و انواع آن	۲۷
۱۳,۶۸۷	۳,۴۲۱,۰۷۵	۱۳	سایر کالاها	۲۸
۱۳,۱۸۵	۳,۱۹۲,۸۰۱	۱۸	موکت	۲۹
۹,۷۸۱	۲,۳۶۸,۵۰۸	۲۱	قند	۳۰
۸,۷۵۰	۲,۱۰۷,۶۳۰	۵۰	آهن آلات	۳۱
۶,۵۴۳	۱,۶۳۴,۳۵۲	۲	انجیر	۳۲
۵,۳۵۰	۱,۳۳۵,۵۳۷	۵	نخود و انواع بنشن	۳۳
۴,۰۵۰	۱,۰۱۱,۰۱۴	۴	زرشک	۳۴
۲,۷۱۲	۶۵۶,۷۲۲	۳	گلاب و سایر عرقیات	۳۵
۱,۶۰۱	۴۰۰,۳۰۶	۲	حنا، سدر	۳۶
۸۰,۷۴۱,۰۸۳	۱۹,۷۷۰,۴۳۶,۸۱۳	۴۹,۴۳۸	جمع کل	

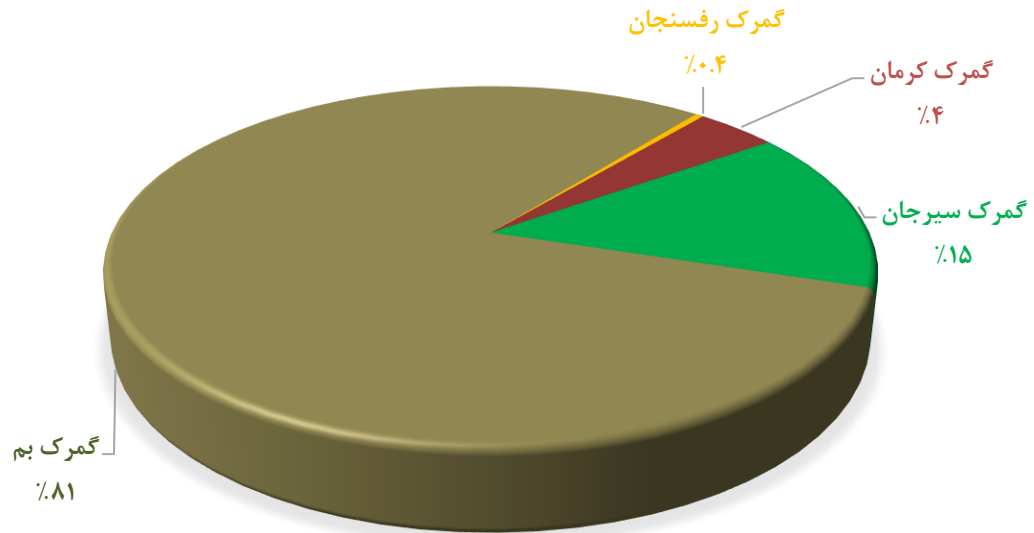
۳. واردات استان کرمان

درصد تغییر		۲ ماهه نخست ۱۴۰۰		۲ ماهه نخست ۱۴۰۱		ماه
ارزش	وزن	ارزش دلاری	وزن (تن)	ارزش دلاری	وزن (تن)	
۲۳۰	۵۸۹	۱,۵۶۵,۵۴۳	۲۹۷	۵,۱۷۱,۰۴۷	۲,۰۴۹	گمرک کرمان
۲۷۱	۱۱۷	۵,۶۰۶,۷۷۸	۱,۳۳۹	۲۰,۷۹۷,۶۳۶	۲,۹۱۱	گمرک سیرجان
۳۰۲	۲۸۹	۳۰,۸۹۲,۰۷۴	۲,۸۰۴	۱۲۴,۲۵۳,۹۵۰	۱۰,۹۱۲	گمرک بم
۸۸۷	۸۵۰	۱۵۵,۲۰۵	۱۸	۱,۵۳۱,۴۹۲	۱۷۱	گمرک رفسنجان
۲۹۷	۲۶۰	۳۸,۲۱۹,۶۰۰	۴,۴۵۸	۱۵۱,۷۵۴,۱۲۶	۱۶,۰۴۳	جمع گمرکات

سهم گمرکات استان کرمان از کل واردات استان در ۲ ماهه نخست سال ۱۴۰۱

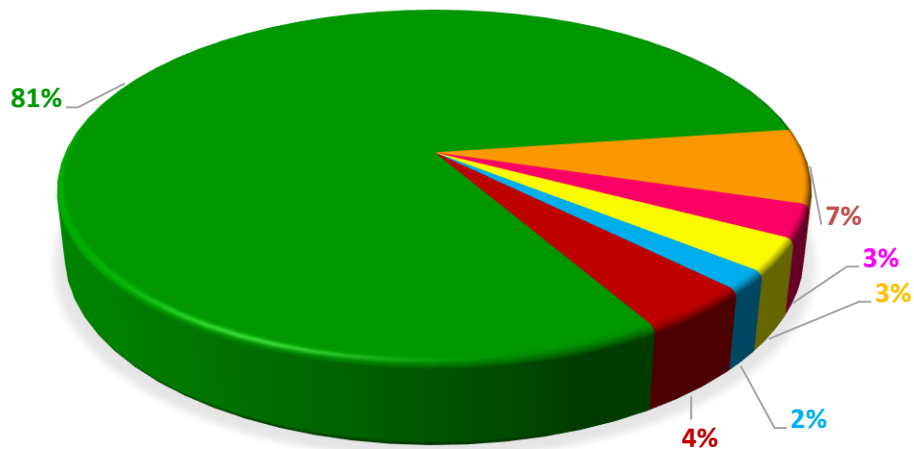


سهم گمرکات استان از کل واردات استان در ۲ ماهه نخست سال ۱۴۰۰



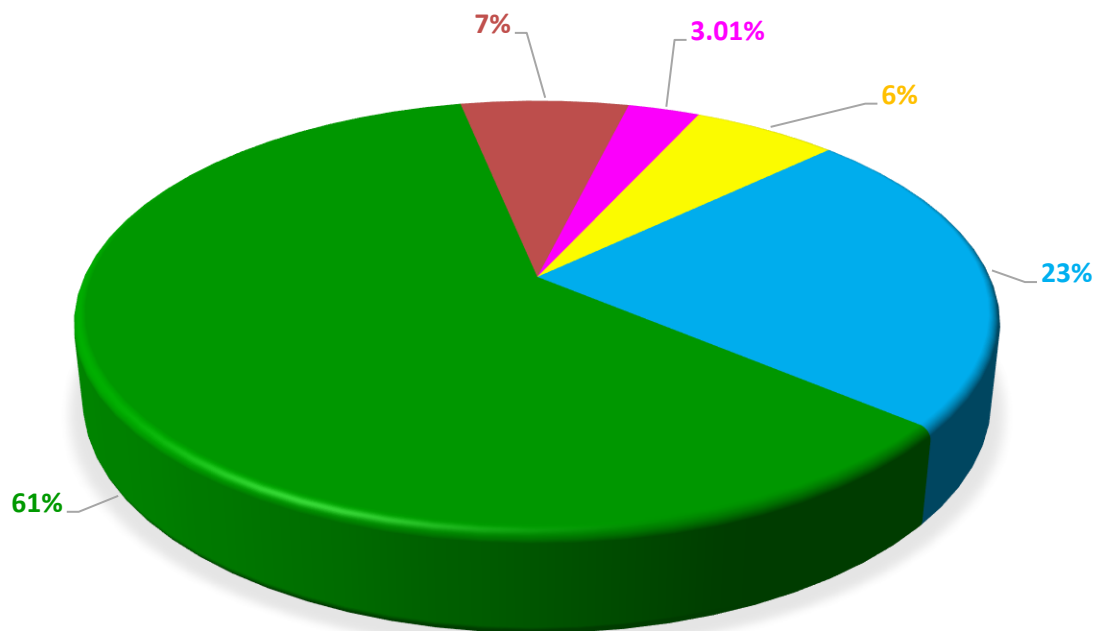
اقلام عمده وارداتی استان کرمان در ۲ ماهه نخست سال ۱۴۰۱

- اجزا و قطعات خودرو
- سایر اقلام واردات
- سایر لوازم و ماشین الات صنعتی مکانیکی
- لوازم صنعتی و برقی
- مرغ منجمد
- سایر



اقلام عمده وارداتی استان کرمان در ۲ ماهه نخست سال ۱۴۰۰

- اجزا و قطعات خودرو
- سایر اقلام واردات
- سایر لوازم و ماشین الات صنعتی مکانیکی
- لوازم صنعتی و برقی
- سایر



ریزاقلام وارداتی استان کرمان در ۲ ماهه نخست سال ۱۴۰۱

ردیف	نام کالا	وزن (تن)	ارزش (هزار ریال)	ارزش (دلار)
۱	اجزا و قطعات خودرو	۱۰,۸۹۸	۵,۱۷۱,۴۴۱,۶۷۲	۱۲۳,۱۲۹,۵۶۳
۲	سایر اقلام واردات	۹۴۳	۴۳۸,۲۸۳,۵۵۱	۱۰,۴۳۵,۳۲۲
۳	سایر لوازم و ماشین آلات صنعتی مکانیکی	۴۲۶	۱۹۱,۸۹۲,۷۹۶	۴,۵۶۸,۸۷۶
۴	لوازم صنعتی و برقی	۴۷۴	۱۹۱,۶۹۶,۳۱۶	۴,۵۶۴,۱۹۸
۵	مرغ منجمد	۱,۵۴۰	۱۱۱,۹۲۴,۷۸۸	۲,۶۶۴,۸۷۶
۶	ماشین آلات راه سازی و کشاورزی	۴۷۹	۹۹,۴۴۰,۱۶۸	۲,۳۶۷,۶۲۴
۷	آهن آلات	۴۲۸	۵۸,۱۵۱,۴۴۷	۱,۳۸۴,۵۵۸
۸	اجزا و قطعات مودم	۱۴	۴۷,۲۲۴,۲۸۱	۱,۱۲۴,۳۸۷
۹	گوشت منجمد	۳۷۳	۲۷,۶۰۹,۲۰۶	۶۵۷,۳۶۲
۱۰	مواد اولیه پلاستیک	۲۲۰	۱۸,۷۴۹,۱۸۲	۴۴۶,۴۱۰
۱۱	مواد شیمیایی	۱۵۸	۹,۸۷۸,۴۶۰	۲۳۵,۲۰۱
۱۲	محصولات صنایع شیمیایی	۹۰	۷,۳۸۱,۴۴۹	۱۷۵,۷۴۹
	جمع کل	۱۶,۰۴۳	۶,۳۷۳,۶۷۳,۳۱۵	۱۵۱,۷۵۴,۱۲۶

منبع: آمار اداره کل گمرکات استان کرمان