



اتاق بازرگانی، صنایع، معادن و کشاورزی کرمان  
بخش توسعه بازار و بهبود فضای کسب و کار

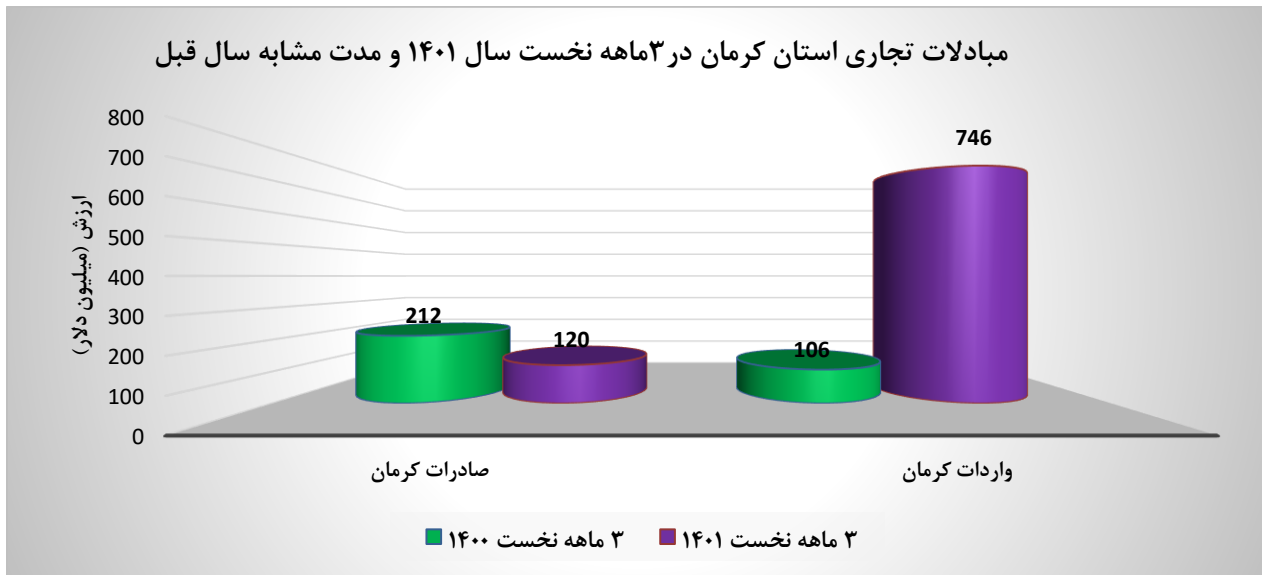
## تجارت خارجی استان کرمان

( ۳ ماهه نخست سال ۱۴۰۱ و مقایسه با مدت مشابه سال قبل )

تیر ماه ۱۴۰۱

## ۱. مقایسه اجمالی مبادلات تجاری استان کرمان

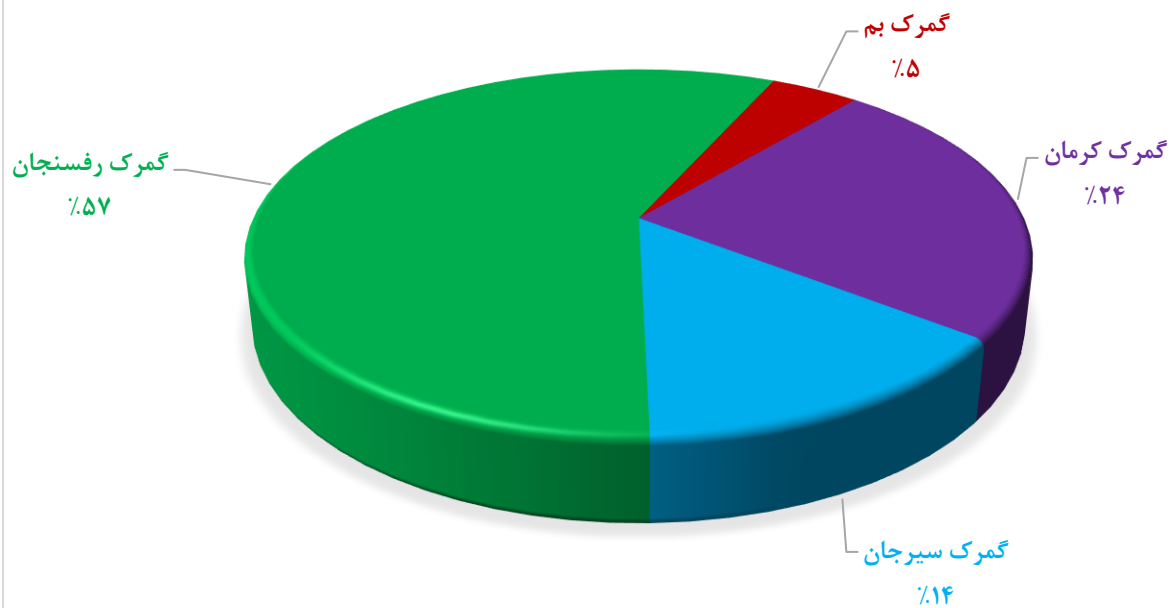
عنوان	صادرات (میلیون دلار)	واردات (میلیون دلار)	تراز تجاری (میلیون دلار)	درصد تغییر صادرات	درصد تغییر واردات
۳ ماهه نخست ۱۴۰۱	۱۲۰	۷۴۶	-۶۲۶	%-۴۳	%۶۰۶
۳ ماهه نخست ۱۴۰۰	۲۱۲	۱۰۶	۱۰۶		



## ۲. صادرات استان کرمان

ماه	۳ ماهه نخست ۱۴۰۱		۳ ماهه نخست ۱۴۰۰		درصد تغییر	
	وزن (تن)	ارزش دلاری	وزن (تن)	ارزش دلاری	وزن	ارزش
گمرک کرمان	۱۱,۵۵۹	۲۹,۲۰۳,۳۹۳	۳۵,۵۹۶	۵۹,۹۶۰,۹۰۹	-۶۸%	-۵۱%
گمرک سیرجان	۱۰,۶۹۶	۱۷,۰۲۴,۱۰۱	۹,۴۲۷	۳۶,۶۳۴,۰۴۷	۱۳%	-۵۴%
گمرک رفسنجان	۳۹,۰۶۰	۶۸,۵۵۲,۰۰۰	۵۱,۵۲۲	۱۱۱,۴۱۳,۵۷۰	-۲۴%	-۳۸%
گمرک بم	۹,۵۳۰	۵,۲۴۱,۴۸۸	۵,۷۵۶	۴,۲۲۸,۸۷۶	۶۶%	۲۴%
جمع گمرکات	۷۰,۸۴۶	۱۲۰,۰۲۰,۹۸۱	۱۰۲,۳۰۱	۲۱۲,۲۳۷,۴۰۲	-۳۱%	-۴۳%

سهم گمرکات استان کرمان از کل صادرات استان در ۳ ماهه نخست سال ۱۴۰۱

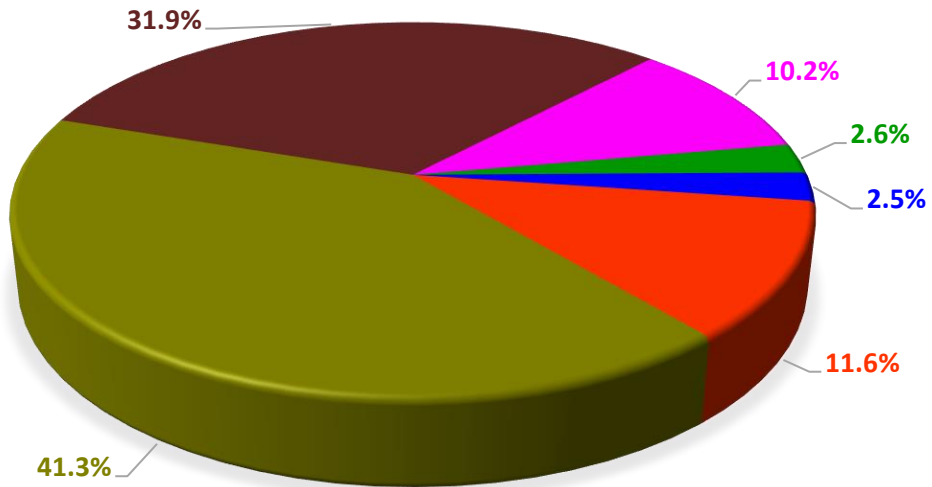


سهم گمرکات استان از کل صادرات استان در ۳ ماهه سال ۱۴۰۰



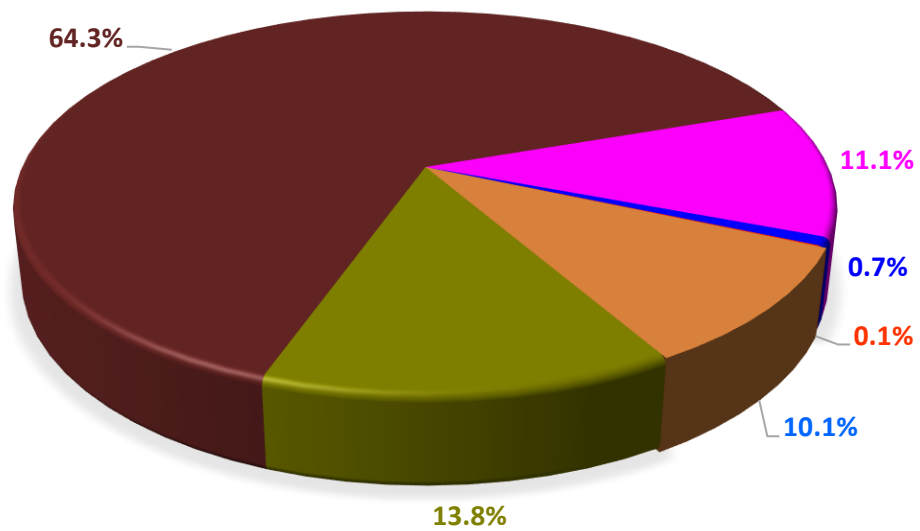
### اقلام عمده صادراتی استان کرمان در ۳ ماهه نخست سال ۱۴۰۱

سایر ■ سایر مواد غذایی ■ شکر ■ مصنوعات مسی ■ پسته و مغز پسته ■ مس به صورت شمش



### اقلام عمده صادراتی استان کرمان در ۳ ماهه نخست سال ۱۴۰۰

سایر ■ سایر مواد غذایی ■ شکر ■ مصنوعات مسی ■ پسته و مغز پسته ■ مس به صورت شمش



### ریز اقلام صادراتی استان کرمان در ۳ ماهه نخست سال ۱۴۰۱

ردیف	نام کالا	وزن (تن)	ارزش (هزار ریال)	ارزش (دلار)
۱	مس به صورت شمش	۵,۱۴۵	۱۲,۱۴۳,۸۱۶,۱۹۰	۴۹,۵۶۳,۳۶۶
۲	پسته و مغز پسته	۵,۱۶۶	۹,۳۹۲,۶۷۶,۵۶۸	۳۸,۲۳۶,۱۵۶
۳	مصنوعات مسی	۱,۳۳۳	۳,۰۱۲,۹۰۵,۳۸۹	۱۲,۲۲۸,۷۴۰
۴	شکر	۸,۵۸۸	۷۵۴,۸۶۸,۲۸۸	۳,۰۶۶,۸۷۳
۵	سایر مواد غذایی	۶,۸۷۲	۷۳۱,۶۱۶,۹۵۳	۲,۹۵۵,۰۷۴
۶	خرما خشک و تازه	۲,۶۷۱	۶۲۴,۶۱۹,۵۵۵	۲,۵۶۰,۳۲۷
۷	پلی اتیلن	۱,۹۰۷	۵۷۳,۹۰۷,۷۹۸	۲,۳۴۰,۷۴۱
۸	فرمولیبدن	۱۱۲	۵۱۵,۲۵۶,۲۴۱	۲,۰۷۴,۷۶۰
۹	سنگ و کنستانتره مولیبدن	۸۰	۴۳۶,۷۰۱,۶۶۱	۱,۷۷۱,۵۵۱
۱۰	کاشی و سرامیک	۳۱,۳۶۴	۳۹۴,۸۰۹,۳۵۰	۱,۶۰۰,۲۳۴
۱۱	فویل آلومینیوم	۱۵۹	۲۲۱,۶۴۲,۱۰۹	۸۹۶,۷۷۹
۱۲	گرانول	۱۱۹	۱۳۴,۹۰۱,۷۶۱	۵۴۶,۵۰۰
۱۳	اکسید مولیبدن	۲۰	۸۷,۴۴۲,۲۵۹	۳۵۰,۲۸۳
۱۴	محصولات پلاستیکی و ملامین	۲۵۷	۸۶,۱۱۶,۵۳۱	۳۴۸,۷۱۸
۱۵	لبنیات	۶۰۴	۶۲,۲۷۵,۶۱۴	۲۵۲,۶۲۶
۱۶	پروپیلن	۱۴۲	۴۴,۴۳۲,۴۳۱	۱۷۸,۱۰۴
۱۷	فرش ماشینی	۲۵	۴۲,۷۴۹,۴۰۴	۱۷۴,۰۷۵
۱۸	سیمان	۵,۵۲۴	۴۰,۵۰۱,۹۰۹	۱۶۴,۶۹۰
۱۹	بادام و مغز بادام	۱۴	۳۰,۹۹۳,۲۱۶	۱۲۴,۶۲۲
۲۰	انواع چسب	۱۰۶	۲۹,۲۶۴,۱۳۷	۱۱۹,۲۸۷
۲۱	آغوزه	۱۷	۲۱,۶۲۵,۷۳۲	۸۷,۶۵۴
۲۲	سایر میوه های خشک	۲۵	۱۸,۰۲۵,۱۲۵	۷۵,۰۰۰
۲۳	تخم شربتی	۰	۱۵,۱۲۲,۲۷۷	۶۰,۴۷۰

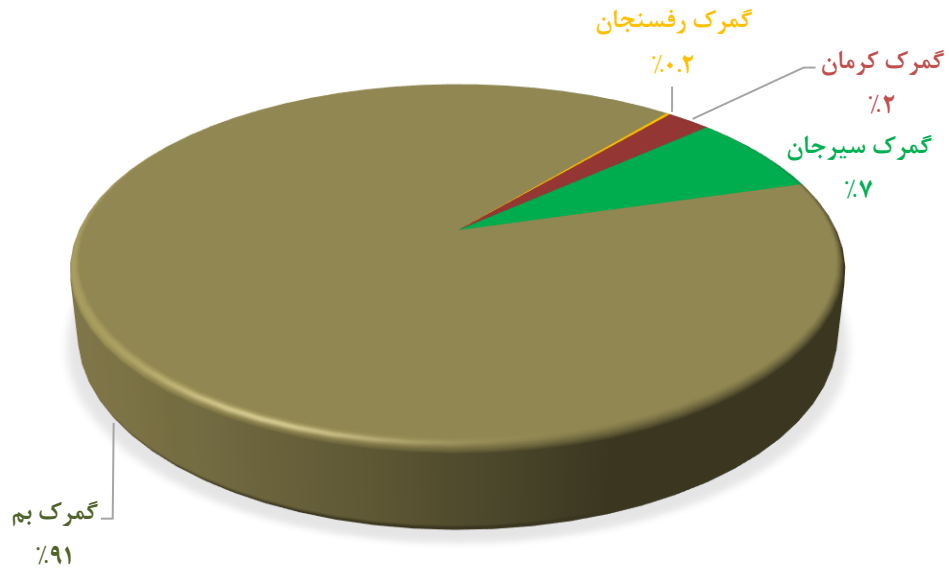
۴۷,۶۶۹	۱۱,۸۹۹,۷۶۱	۴۶	سایر کالاها	۲۴
۴۳,۸۰۰	۱۰,۹۶۷,۷۸۳	۳۴	خودرو سواری	۲۵
۲۶,۸۴۰	۶,۶۴۶,۲۹۰	۷	تخمه و انواع آن	۲۶
۲۱,۸۰۶	۵,۳۲۰,۷۶۶	۴۷	قند	۲۷
۱۹,۱۲۰	۴,۷۵۳,۳۷۷	۴	وسایل چوبی و مبلمان	۲۸
۱۷,۵۰۰	۴,۲۶۴,۹۳۴	۱۰۰	آهن آلات	۲۹
۱۶,۲۰۸	۴,۰۴۸,۹۳۹	۲۳۲	سایر مصالح ساختمانی	۳۰
۱۴,۴۰۴	۳,۵۹۵,۷۱۴	۱۳	کشمش و انواع آن	۳۱
۱۳,۱۸۵	۳,۱۹۲,۸۰۱	۱۸	موکت	۳۲
۶,۵۴۳	۱,۶۳۴,۳۵۲	۲	انجیر	۳۳
۵,۳۵۰	۱,۳۳۵,۵۳۷	۵	نخود و انواع بنشن	۳۴
۴,۰۵۰	۱,۰۱۱,۰۱۴	۴	زرشک	۳۵
۲,۷۱۲	۶۵۶,۷۲۲	۳	گلاب و سایر عرقیات	۳۶
۲,۰۹۸	۵۱۵,۹۲۴	۷۵	نمک طعام	۳۷
۱,۶۰۱	۴۰۰,۳۰۶	۲	حنا، سدر	۳۸
۱,۴۱۵	۳۴۸,۸۶۷	۰	سایر لوازم و ماشین آلات صنعتی مکانیکی	۳۹
۵۰	۱۲,۵۴۴	۰	کاغذ و مقوا	۴۰
۱۲۰,۰۲۰,۹۸۱	۲۹,۴۷۶,۸۷۶,۱۲۶	۷۰,۸۴۶	جمع کل	

### ۳. واردات استان کرمان

درصد تغییر		۳ ماهه نخست ۱۴۰۰		۳ ماهه نخست ۱۴۰۱		ماه
ارزش	وزن	ارزش دلاری	وزن (تن)	ارزش دلاری	وزن (تن)	
۱۴۶٪	۴۴۰٪	۲,۳۴۲,۵۵۶	۳۸۳	۵,۷۶۶,۶۳۷	۲,۰۶۷	گمرک کرمان
۳۴۹٪	۱۵۴٪	۷,۵۶۶,۹۸۸	۱,۷۱۳	۳۳,۹۹۳,۷۵۸	۴,۳۴۴	گمرک سیرجان
۶۳۷٪	۱۷٪	۹۵,۶۲۲,۸۱۳	۹,۳۴۳	۷۰۵,۲۱۱,۱۶۹	۱۰,۹۵۵	گمرک بم
۶۹۵٪	۱۵۳٪	۱۹۹,۷۵۷	۷۸	۱,۵۸۸,۱۶۸	۱۹۸	گمرک رفسنجان
۶۰۶٪	۵۳٪	۱۰۵,۷۳۲,۱۱۴	۱۱,۵۱۷	۷۴۶,۵۵۹,۷۳۱	۱۷,۵۶۴	جمع گمرکات

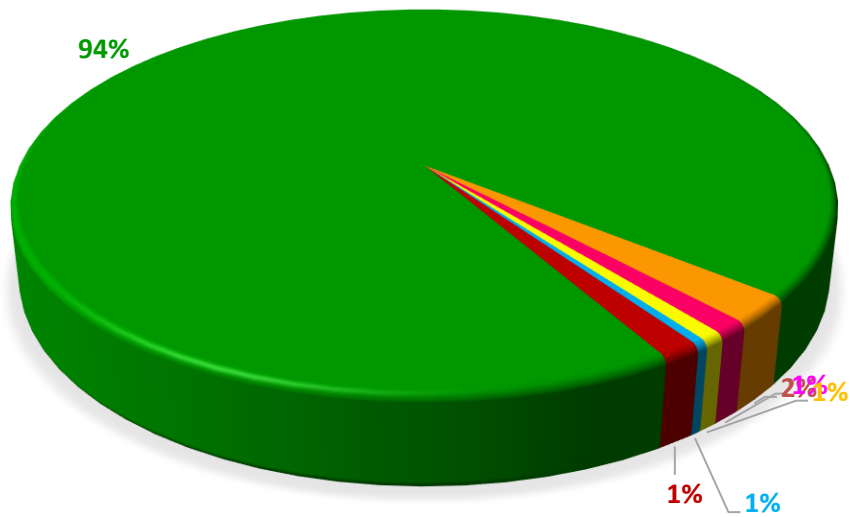


### سهم گمرکات استان از کل واردات استان در ۳ ماهه نخست سال ۱۴۰۰



### اقلام عمده وارداتی استان کرمان در ۳ ماهه نخست سال ۱۴۰۱

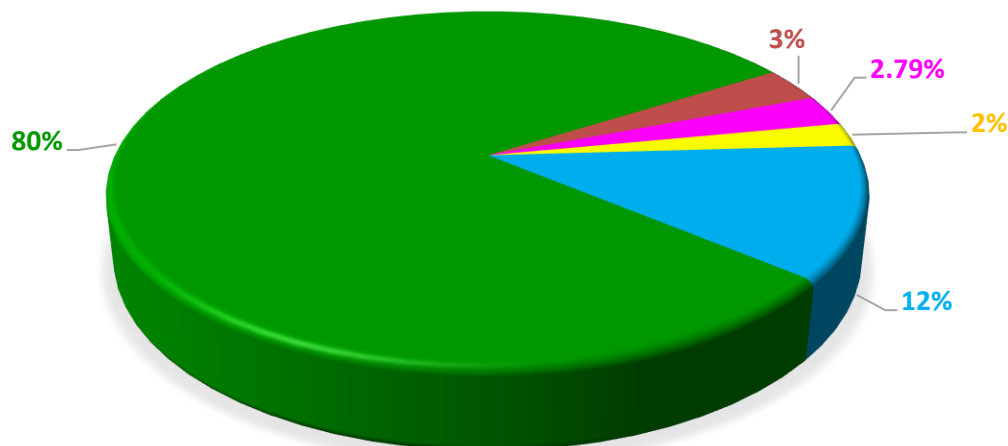
- اجزا و قطعات خودرو
- سایر اقلام واردات
- لوازم صنعتی و برقی
- سایر لوازم و ماشین آلات صنعتی مکانیکی
- ماشین آلات راه سازی و کشاورزی
- سایر





### اقلام عمده وارداتی استان کرمان در ۳ ماهه نخست سال ۱۴۰۰

سایر ■ سایر لوازم و ماشین الات صنعتی مکانیکی ■ لوازم صنعتی و برقی ■ سایر اقلام واردات ■ اجزا و قطعات خودرو



### ریزاقلام وارداتی استان کرمان در ۳ ماهه نخست سال ۱۴۰۱

ردیف	نام کالا	وزن (تن)	ارزش (هزار ریال)	ارزش (دلار)
۱	اجزا و قطعات خودرو	۱۰,۹۴۱	۲۹,۵۱۵,۳۳۰,۱۸۵	۷۰۲,۷۴۵,۹۵۶
۲	سایر اقلام واردات	۱,۵۰۴	۷۰۸,۳۶۶,۱۵۸	۱۶,۸۶۵,۸۶۰
۳	لوازم صنعتی و برقی	۶۷۹	۳۴۸,۲۳۰,۵۶۹	۸,۲۹۱,۲۰۴
۴	سایر لوازم و ماشین الات صنعتی مکانیکی	۴۵۸	۲۲۹,۲۹۲,۸۴۷	۵,۴۵۹,۳۵۳
۵	ماشین آلات راه سازی و کشاورزی	۵۶۵	۱۲۶,۶۹۳,۲۹۲	۳,۰۱۶,۵۰۸
۶	مرغ منجمد	۱,۵۴۰	۱۱۱,۹۲۴,۷۸۸	۲,۶۶۴,۸۷۶
۷	آهن الات	۷۵۹	۱۰۴,۶۶۸,۲۹۰	۲,۴۹۲,۱۰۲
۸	اجزا و قطعات مودم	۱۴	۱۰۳,۵۳۸,۹۴۸	۲,۴۶۵,۲۱۲
۹	مواد اولیه پلاستیک	۲۷۲	۴۳,۱۲۳,۹۶۶	۱,۰۲۶,۷۶۲
۱۰	گوشت منجمد	۳۷۳	۲۷,۶۰۹,۲۰۶	۶۵۷,۳۶۲
۱۱	محصولات صنایع شیمیایی	۲۵۰	۲۰,۵۲۴,۸۴۹	۴۸۸,۶۸۷
۱۲	مواد شیمیایی	۲۰۹	۱۶,۲۰۵,۶۷۹	۳۸۵,۸۴۹
	<b>جمع کل</b>	<b>۱۷,۵۶۴</b>	<b>۳۱,۳۵۵,۵۰۸,۷۷۷</b>	<b>۷۴۶,۵۵۹,۷۳۱</b>

منبع: آمار اداره کل گمرکات استان کرمان