



اتاق بازرگانی، صنایع، معادن و کشاورزی کرمان
بخش توسعه بازار و بهبود فضای کسب و کار

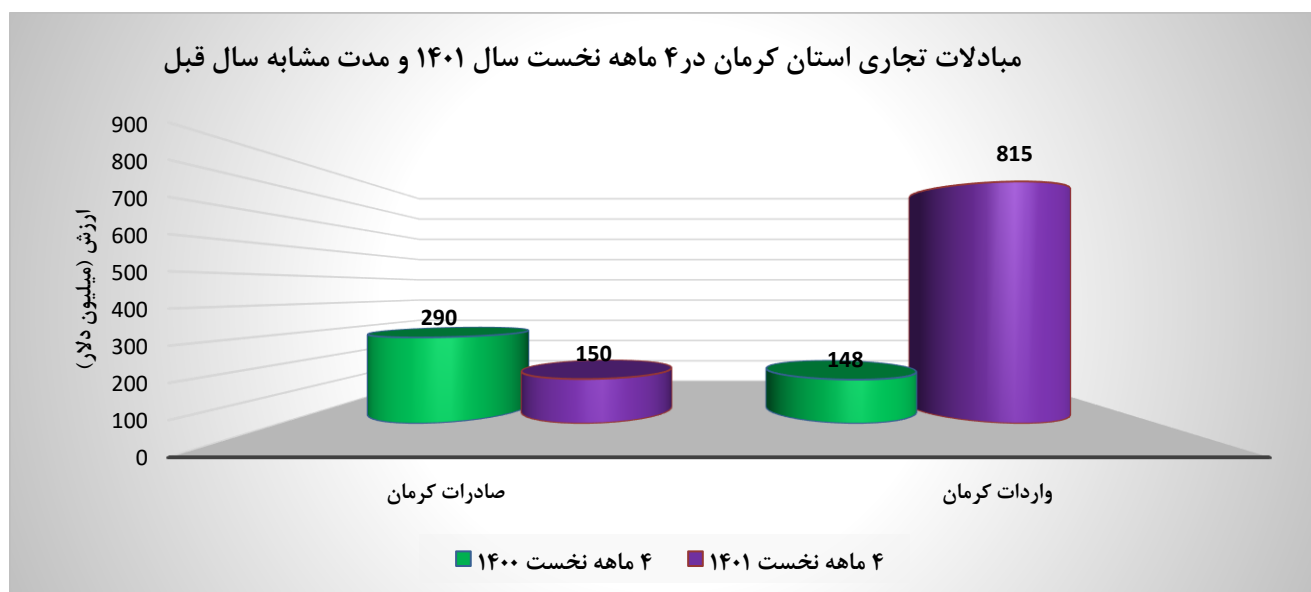
تجارت خارجی استان کرمان

(۴ ماهه نخست سال ۱۴۰۱ و مقایسه با مدت مشابه سال قبل)

مرداد ماه ۱۴۰۱

۱. مقایسه اجمالی مبادلات تجاری استان کرمان

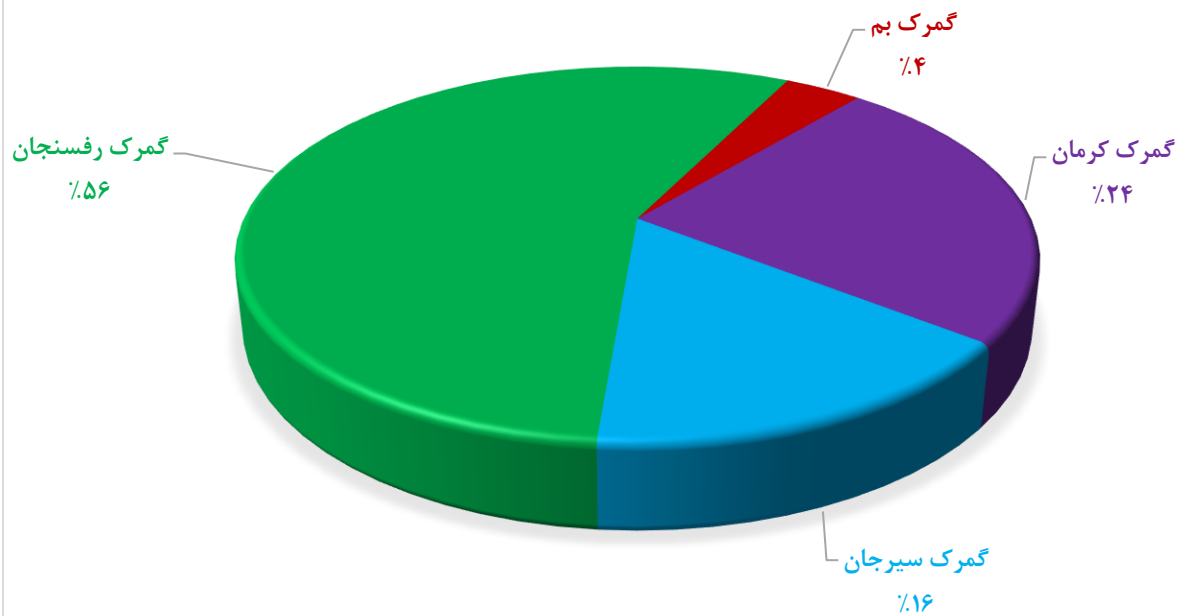
| عنوان | صادرات (میلیون دلار) | واردات (میلیون دلار) | تراز تجاری (میلیون دلار) | درصد تغییر صادرات | درصد تغییر واردات |
|------------------|-------------------------|-------------------------|-----------------------------|----------------------|----------------------|
| ۴ ماهه نخست ۱۴۰۱ | ۱۵۰ | ۸۱۵ | -۶۶۵ | %-۴۸ | %۴۵۰ |
| ۴ ماهه نخست ۱۴۰۰ | ۲۹۰ | ۱۴۸ | ۱۴۲ | | |



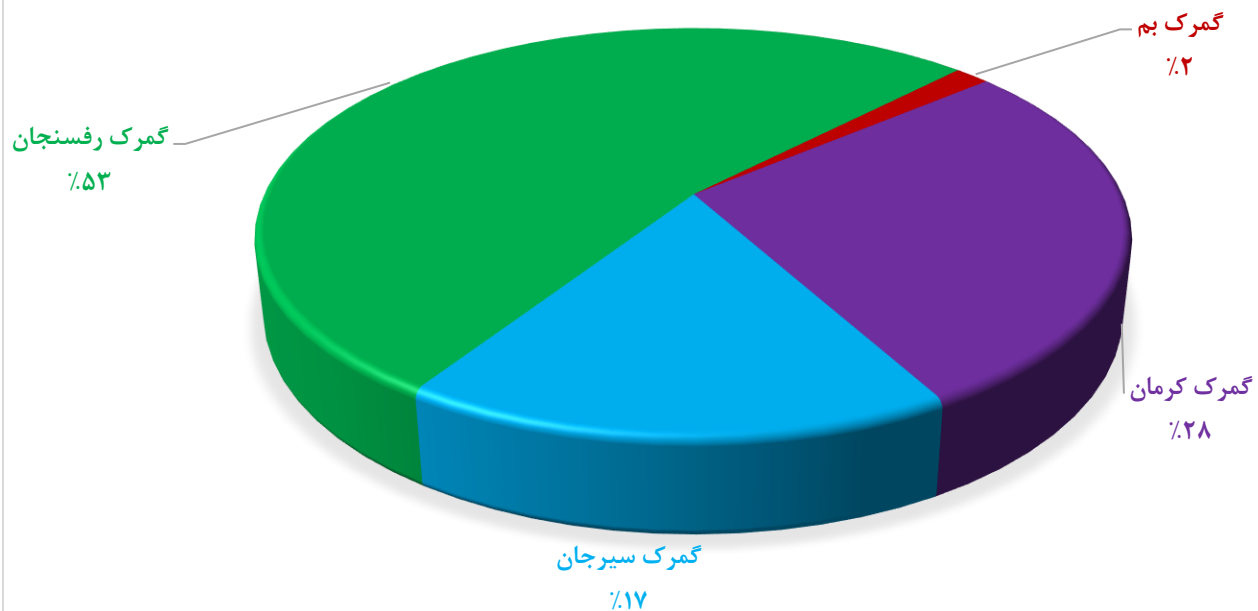
۲. صادرات استان کرمان

| ماه | ۴ ماهه نخست ۱۴۰۱ | | ۴ ماهه نخست ۱۴۰۰ | | درصد تغییر | |
|--------------|------------------|-------------|------------------|-------------|------------|------|
| | وزن (تن) | ارزش دلاری | وزن (تن) | ارزش دلاری | وزن | ارزش |
| گمرک کرمان | ۱۴,۳۹۵ | ۳۶,۵۳۵,۶۰۴ | ۴۲,۴۷۳ | ۸۱,۳۵۱,۰۹۹ | -۶۶ | -۵۵ |
| گمرک سیرجان | ۱۴,۵۷۸ | ۲۳,۶۳۶,۰۳۳ | ۱۲,۴۰۷ | ۵۰,۰۶۱,۴۰۳ | ۱۷ | -۵۳ |
| گمرک رفسنجان | ۵۵,۲۵۵ | ۸۳,۸۳۸,۳۳۶ | ۷۰,۴۸۰ | ۱۵۴,۱۱۴,۵۲۳ | -۲۲ | -۴۶ |
| گمرک بم | ۹,۸۵۲ | ۵,۵۶۷,۷۱۸ | ۶,۱۰۸ | ۴,۴۹۷,۸۸۳ | ۶۱ | ۲۴ |
| جمع گمرکات | ۹۴,۰۸۱ | ۱۴۹,۵۷۷,۶۹۰ | ۱۳۱,۴۶۸ | ۲۹۰,۰۲۴,۹۰۷ | -۲۸ | -۴۸ |

سهم گمرکات استان کرمان از کل صادرات استان در ۴ ماهه نخست سال ۱۴۰۱

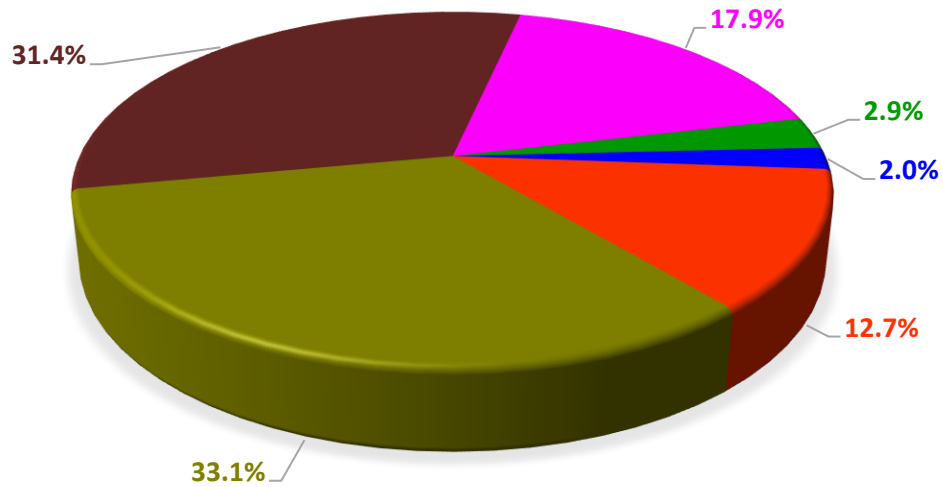


سهم گمرکات استان از کل صادرات استان در ۴ ماهه سال ۱۴۰۰



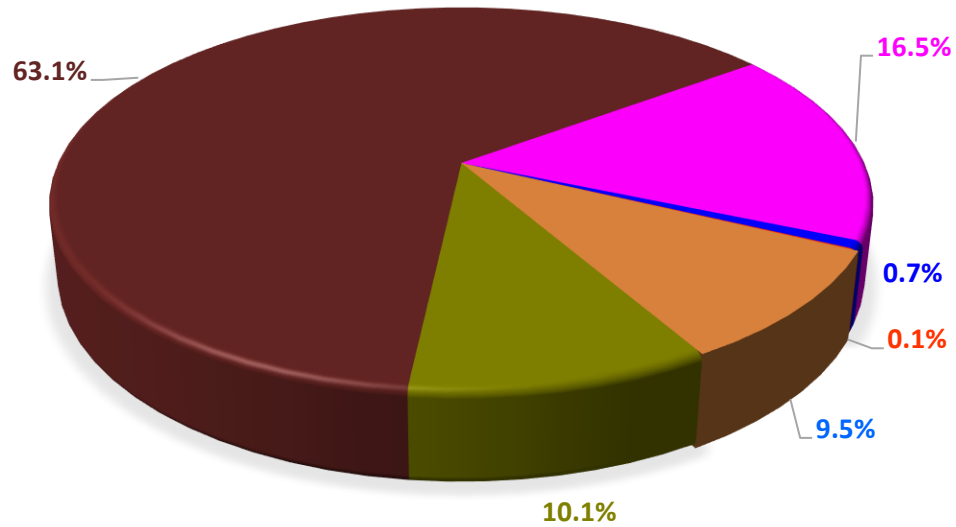
اقلام عمده صادراتی استان کرمان در ۴ ماهه نخست سال ۱۴۰۱

سایر ■ سایر مواد غذایی ■ شکر ■ مصنوعات مسی ■ پسته و مغزپسته ■ مس به صورت شمش



اقلام عمده صادراتی استان کرمان در ۴ ماهه نخست سال ۱۴۰۰

سایر ■ سایر مواد غذایی ■ شکر ■ مصنوعات مسی ■ پسته و مغزپسته ■ مس به صورت شمش



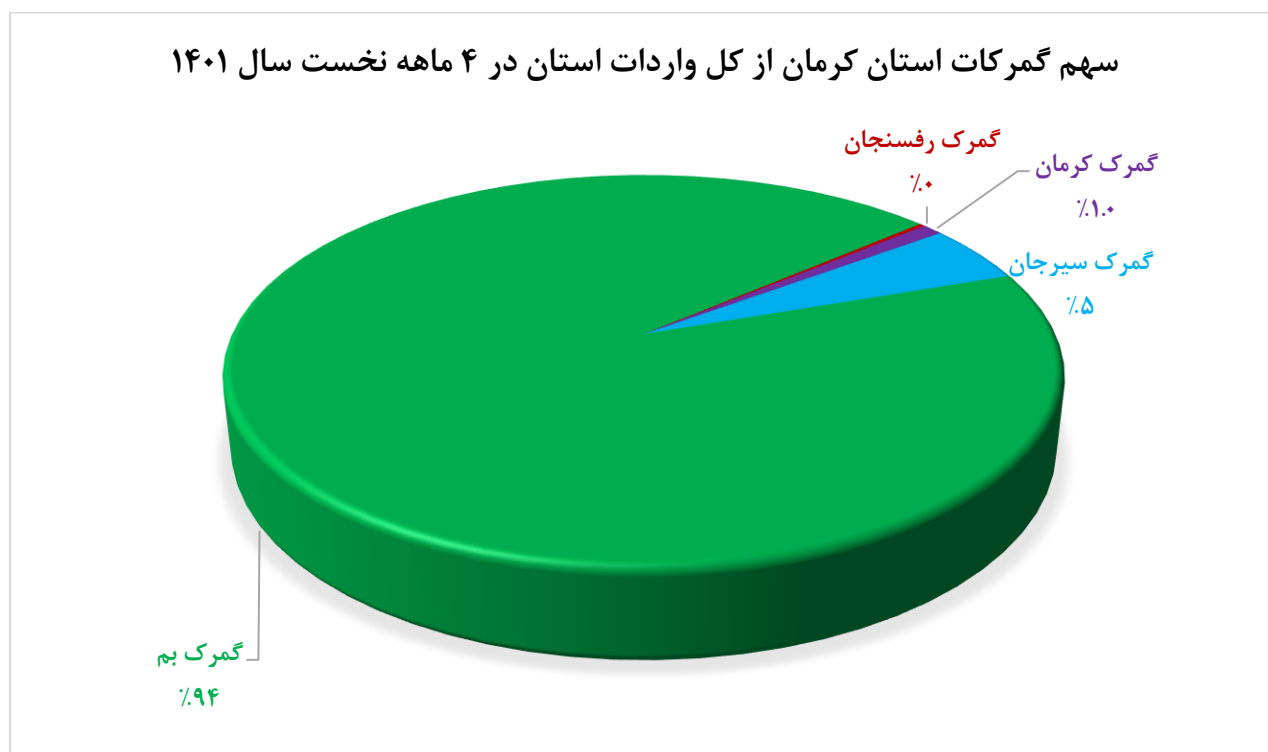
ریز اقلام صادراتی استان کرمان در ۴ ماهه نخست سال ۱۴۰۱

| ردیف | نام کالا | وزن (تن) | ارزش (هزار ریال) | ارزش (دلار) |
|------|---------------------------|----------|------------------|-------------|
| ۱ | مس به صورت شمش | ۵,۱۴۵ | ۱۲,۱۴۳,۸۱۶,۱۹۰ | ۴۹,۵۶۳,۳۶۶ |
| ۲ | پسته و مغز پسته | ۶,۳۵۵ | ۱۱,۶۲۵,۰۲۹,۱۶۷ | ۴۷,۰۰۴,۰۲۷ |
| ۳ | مصنوعات مسی | ۳,۱۰۵ | ۶,۶۹۴,۹۵۶,۳۷۱ | ۲۶,۷۷۲,۳۹۳ |
| ۴ | شکر | ۱۱,۶۵۷ | ۱,۰۶۹,۰۵۶,۴۹۸ | ۴,۲۹۴,۴۵۴ |
| ۵ | سایر مواد غذایی | ۶,۸۷۲ | ۷۳۱,۶۱۶,۹۵۳ | ۲,۹۵۵,۰۷۴ |
| ۶ | پلی اتیلن | ۲,۳۸۳ | ۷۱۹,۹۶۶,۸۱۵ | ۲,۹۰۷,۸۷۵ |
| ۷ | سنگ و کنستانتره مولیبدن | ۱۳۰ | ۷۲۲,۳۶۴,۷۷۵ | ۲,۸۸۲,۹۳۸ |
| ۸ | خرما خشک و تازه | ۲,۹۷۹ | ۷۰۸,۳۴۱,۱۶۰ | ۲,۸۲۵,۷۵۶ |
| ۹ | فرومولیبدن | ۱۳۵ | ۶۲۹,۸۶۳,۶۰۰ | ۲,۵۲۵,۳۷۸ |
| ۱۰ | کاشی و سرامیک | ۴۶,۰۴۱ | ۵۹۵,۳۸۴,۲۵۴ | ۲,۳۸۱,۱۷۹ |
| ۱۱ | فویل آلومینیوم | ۲۶۵ | ۳۵۹,۹۶۴,۷۶۲ | ۱,۴۳۲,۹۸۳ |
| ۱۲ | اکسید مولیبدن | ۴۰ | ۱۹۳,۹۸۸,۴۴۹ | ۷۶۷,۲۸۷ |
| ۱۳ | گرانول | ۱۴۴ | ۱۴۳,۷۲۶,۱۲۷ | ۵۸۱,۲۲۰ |
| ۱۴ | لبنیات | ۷۹۵ | ۱۰۱,۹۰۶,۶۸۵ | ۴۰۷,۵۰۳ |
| ۱۵ | فرش ماشینی | ۵۸ | ۹۹,۳۷۹,۰۵۵ | ۳۹۵,۷۱۴ |
| ۱۶ | محصولات پلاستیکی و ملامین | ۲۸۲ | ۹۴,۰۵۸,۹۶۸ | ۳۷۹,۹۶۸ |
| ۱۷ | پروپیلن | ۱۸۶ | ۵۸,۲۸۴,۷۷۹ | ۲۳۱,۴۳۱ |
| ۱۸ | سیمان | ۶,۶۱۲ | ۴۹,۲۲۳,۸۹۸ | ۱۹۸,۴۱۴ |
| ۱۹ | روغن خوراکی | ۰ | ۳۷,۶۳۶,۶۱۳ | ۱۴۷,۳۰۳ |
| ۲۰ | انواع چسب | ۱۳۴ | ۳۵,۹۱۳,۱۴۹ | ۱۴۵,۱۶۵ |
| ۲۱ | بادام و مغز بادام | ۱۴ | ۳۰,۹۹۳,۲۱۶ | ۱۲۴,۶۲۲ |
| ۲۲ | خودرو سواری | ۴۸ | ۲۶,۲۰۰,۳۹۰ | ۱۰۴,۶۰۰ |
| ۲۳ | آنگوزه | ۱۷ | ۲۱,۶۲۵,۷۳۲ | ۸۷,۶۵۴ |

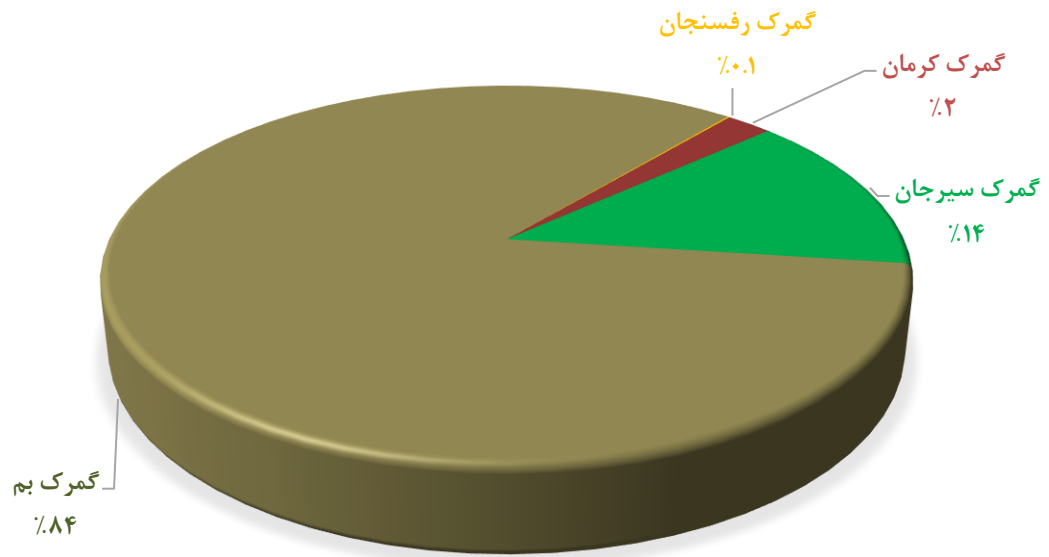
| | | | | |
|-------------|----------------|--------|---------------------------------------|----|
| ۷۵,۰۰۰ | ۱۸,۰۲۵,۱۲۵ | ۲۵ | سایر میوه های خشک | ۲۴ |
| ۷۰,۵۶۱ | ۱۷,۷۱۷,۹۴۶ | ۵۰ | سایر کالاها | ۲۵ |
| ۶۰,۴۷۰ | ۱۵,۱۲۲,۲۷۷ | ۰ | تخم شربتی | ۲۶ |
| ۴۸,۹۲۴ | ۱۲,۳۲۸,۳۰۲ | ۱۶ | وسایل چوبی و میلمان | ۲۷ |
| ۳۴,۹۳۴ | ۸,۹۷۱,۷۰۹ | ۵ | سبزی خشک | ۲۸ |
| ۲۶,۸۴۰ | ۶,۶۴۶,۲۹۰ | ۷ | تخمه و انواع آن | ۲۹ |
| ۲۳,۷۰۰ | ۶,۱۱۳,۳۲۰ | ۸ | خشکبار | ۳۰ |
| ۲۱,۸۰۶ | ۵,۳۲۰,۷۶۶ | ۴۷ | قند | ۳۱ |
| ۱۷,۵۰۰ | ۴,۲۶۴,۹۳۴ | ۱۰۰ | آهن آلات | ۳۲ |
| ۱۶,۲۰۸ | ۴,۰۴۸,۹۳۹ | ۲۳۲ | سایر مصالح ساختمانی | ۳۳ |
| ۱۴,۴۰۴ | ۳,۵۹۵,۷۱۴ | ۱۳ | کشمش وانواع آن | ۳۴ |
| ۱۳,۱۸۵ | ۳,۱۹۲,۸۰۱ | ۱۸ | موکت | ۳۵ |
| ۱۲,۰۹۲ | ۳,۱۲۱,۳۴۷ | ۴۴ | کک | ۳۶ |
| ۶,۵۴۳ | ۱,۶۳۴,۳۵۲ | ۲ | انجیر | ۳۷ |
| ۵,۳۵۰ | ۱,۳۳۵,۵۳۷ | ۵ | نخود و انواع بنشن | ۳۸ |
| ۴,۰۵۰ | ۱,۰۱۱,۰۱۴ | ۴ | زرشک | ۳۹ |
| ۳,۹۵۴ | ۹۷۴,۰۵۸ | ۴ | گلاب وسایر عرقیات | ۴۰ |
| ۲,۸۰۰ | ۶۹۵,۲۸۸ | ۹۹ | نمک | ۴۱ |
| ۱,۶۰۱ | ۴۰۰,۳۰۶ | ۲ | حنا،سدر | ۴۲ |
| ۱,۴۱۵ | ۳۴۸,۸۶۷ | ۰ | سایر لوازم و ماشین آلات صنعتی مکانیکی | ۴۳ |
| ۵۰ | ۱۲,۵۴۴ | ۰ | کاغذ و مقوا | ۴۴ |
| ۱۴۹,۵۷۷,۶۹۰ | ۳۷,۰۰۸,۱۷۹,۰۳۹ | ۹۴,۰۸۱ | جمع کل | |

۳. واردات استان کرمان

| درصد تغییر | | ۴ ماهه نخست ۱۴۰۰ | | ۴ ماهه نخست ۱۴۰۱ | | ماه |
|------------|-----|------------------|----------|------------------|----------|--------------|
| ارزش | وزن | ارزش دلاری | وزن (تن) | ارزش دلاری | وزن (تن) | |
| ۱۳۹ | ۲۴۴ | ۳,۲۸۲,۶۷۶ | ۶۵۶ | ۷,۸۴۸,۸۷۲ | ۲,۲۵۶ | گمرک کرمان |
| ۹۴ | -۴۹ | ۲۰,۳۶۴,۱۵۲ | ۱۰,۳۲۱ | ۳۹,۴۹۰,۸۵۵ | ۵,۲۹۵ | گمرک سیرجان |
| ۵۱۵ | ۹۳ | ۱۲۴,۴۷۵,۳۱۸ | ۱۲,۰۶۶ | ۷۶۶,۰۱۱,۴۸۶ | ۲۳,۲۸۷ | گمرک بم |
| ۱,۳۶۱ | ۱۹۷ | ۱۳۸,۶۵۵ | ۷۸ | ۲,۰۲۵,۴۸۶ | ۲۳۲ | گمرک رفسنجان |
| ۴۵۰ | ۳۴ | ۱۴۸,۲۶۰,۸۰۱ | ۲۳,۱۲۱ | ۸۱۵,۳۷۶,۶۹۸ | ۳۱,۰۷۱ | جمع گمرکات |

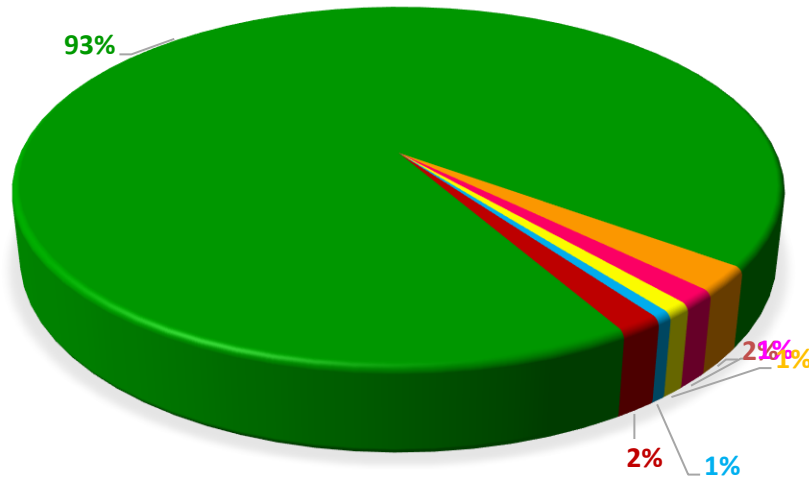


سهم گمرکات استان از کل واردات استان در ۴ ماهه نخست سال ۱۴۰۰



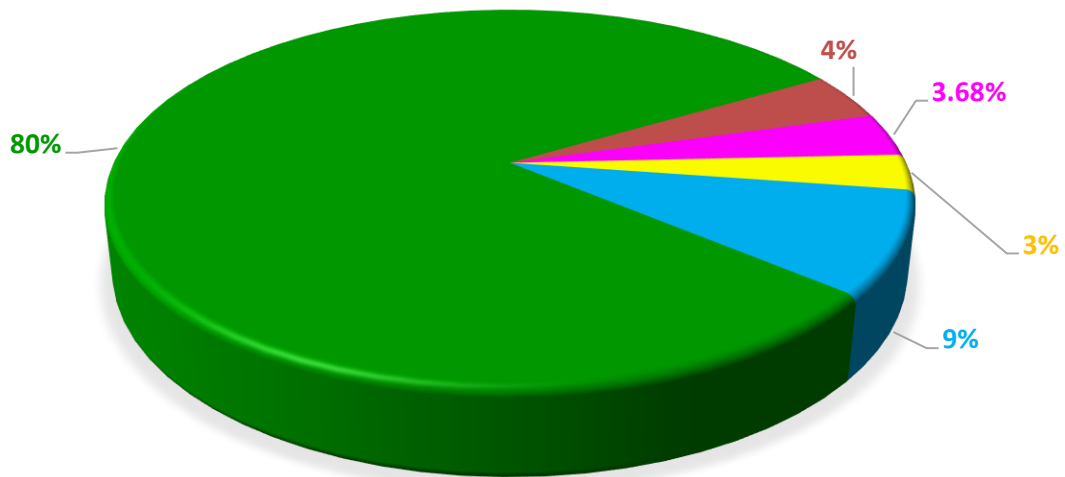
اقلام عمده وارداتی استان کرمان در ۴ ماهه نخست سال ۱۴۰۱

- اجزا و قطعات خودرو
- سایر اقلام واردات
- لوازم صنعتی و برقی
- سایر لوازم و ماشین الات صنعتی مکانیکی
- اجزا و قطعات مودم
- سایر



اقلام عمده وارداتی استان کرمان در ۴ ماهه نخست سال ۱۴۰۰

- اجزا و قطعات خودرو
- سایر اقلام واردات
- لوازم صنعتی و برقی
- سایر لوازم و ماشین الات صنعتی مکانیکی
- اجزا و قطعات مودم



ریزاقلام وارداتی استان کرمان در ۴ ماهه نخست سال ۱۴۰۱

| ردیف | نام کالا | وزن (تن) | ارزش (هزار ریال) | ارزش (دلار) |
|------|---------------------------------------|---------------|-----------------------|--------------------|
| ۱ | اجزا و قطعات خودرو | ۲۳,۲۶۸ | ۴۴,۱۴۷,۴۱۴,۹۲۰ | ۷۶۱,۲۷۴,۲۹۵ |
| ۲ | سایر اقلام واردات | ۱,۷۳۹ | ۱,۰۵۰,۷۰۱,۸۷۶ | ۱۸,۱۶۳,۹۴۳ |
| ۳ | لوازم صنعتی و برقی | ۷۴۰ | ۹۲۲,۰۴۱,۴۷۷ | ۱۰,۶۹۷,۹۵۴ |
| ۴ | سایر لوازم و ماشین الات صنعتی مکانیکی | ۶۰۷ | ۷۶۸,۸۷۹,۷۱۲ | ۷,۵۰۵,۳۸۲ |
| ۵ | اجزا و قطعات مودم | ۱۹ | ۶۷۱,۵۳۳,۴۰۸ | ۴,۷۳۷,۱۹۰ |
| ۶ | ماشین آلات راه سازی و کشاورزی | ۶۷۲ | ۲۸۷,۶۴۵,۶۹۷ | ۳,۶۲۶,۸۱۴ |
| ۷ | آهن الات | ۹۸۵ | ۲۴۸,۸۵۶,۶۰۴ | ۳,۰۳۸,۸۴۱ |
| ۸ | مرغ منجمد | ۱,۷۰۱ | ۱۸۰,۴۳۱,۵۴۴ | ۲,۹۲۴,۶۴۳ |
| ۹ | مواد اولیه پلاستیک | ۴۵۹ | ۱۸۴,۷۵۷,۴۴۴ | ۱,۵۶۳,۸۱۴ |
| ۱۰ | مواد شیمیایی | ۲۵۷ | ۶۸,۹۴۵,۷۹۹ | ۶۹۷,۷۷۳ |
| ۱۱ | گوشت منجمد | ۳۷۳ | ۲۷,۶۰۹,۲۰۶ | ۶۵۷,۳۶۲ |
| ۱۲ | محصولات صنایع شیمیایی | ۲۵۰ | ۲۰,۵۲۴,۸۴۹ | ۴۸۸,۶۸۷ |
| | جمع کل | ۳۱,۰۷۱ | ۴۸,۵۷۹,۳۴۲,۵۳۶ | ۸۱۵,۳۷۶,۶۹۸ |

منبع: آمار اداره کل گمرکات استان کرمان