



انجمن بازرگانی، صنیع، معاون و کشاورزی کرمان
بخش توسعه بازار و بهبود فضای کسب و کار

تجارت خارجی استان کرمان

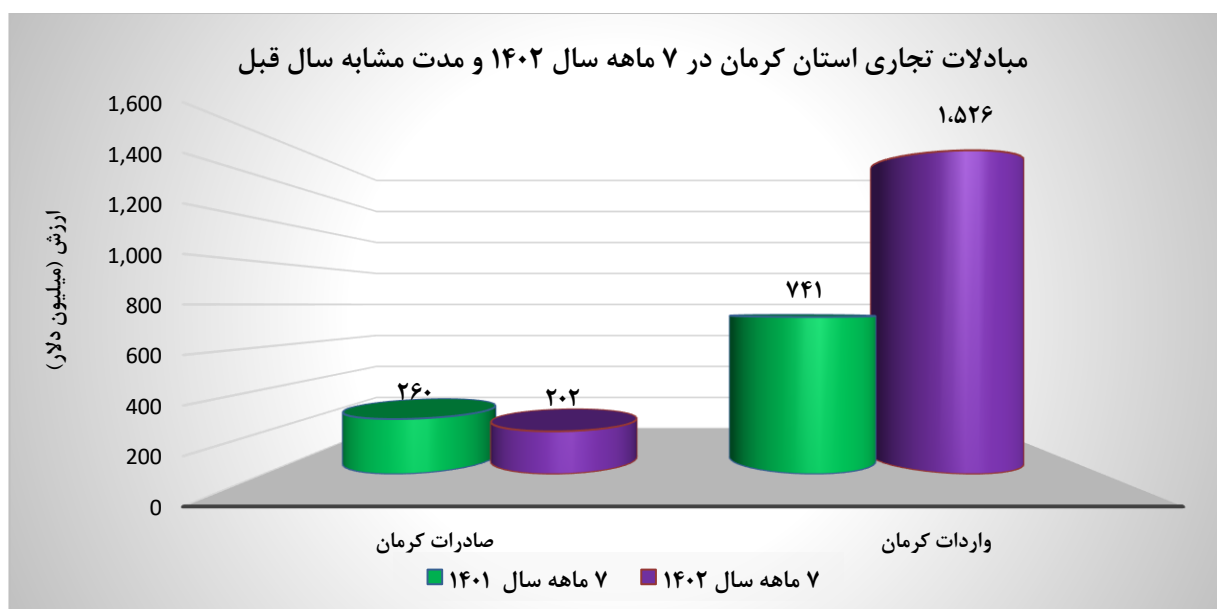
(۷ ماهه سال ۱۴۰۲ و مقایسه با مدت مشابه سال قبل)

منبع: گمرک جمهوری اسلامی ایران

آبان ماه ۱۴۰۲

۱. مقایسه اجمالی مبادلات تجاری استان کرمان

عنوان	صادرات (میلیون دلار)	واردات (میلیون دلار)	تراز تجاری (میلیون دلار)	درصد تغییر صادرات	درصد تغییر واردات
۷ ماهه سال ۱۴۰۲	۲۰۲	۱,۵۲۶	-۱,۳۲۴	٪-۲۲	٪ ۱۰۶
۷ ماهه سال ۱۴۰۱	۲۶۰	۷۴۱	-۴۸۱		



۲. صادرات استان کرمان

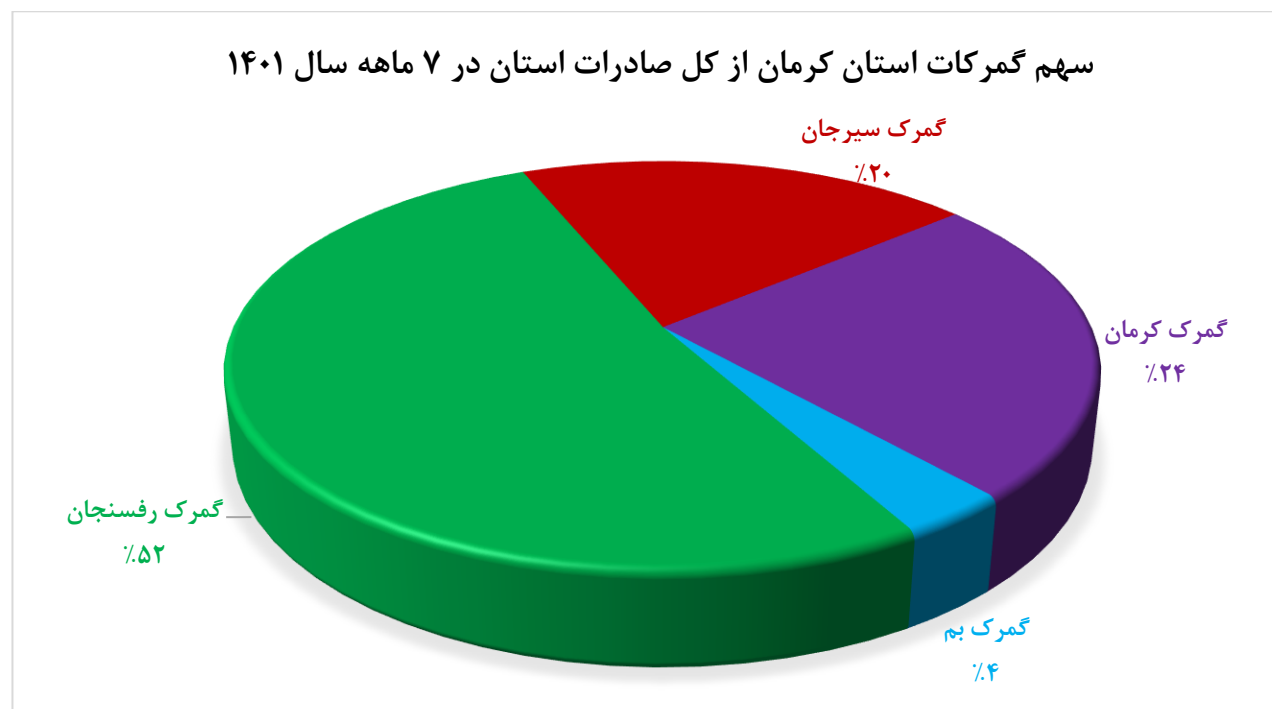
ماه	۷ ماهه سال ۱۴۰۱		۷ ماهه سال ۱۴۰۲		درصد تغییر
	وزن (کیلوگرم)	ارزش دلاری	وزن (کیلوگرم)	ارزش دلاری	
گمرک کرمان	۳۷,۸۰۱,۵۴۶	۵۴,۹۴۱,۳۶۷	۳۷,۴۲۱,۳۸۹	۶۳,۷۳۹,۲۰۸	-۱۴
گمرک بم	۳۸,۲۹۰,۴۸۰	۲۰,۴۳۷,۶۷۰	۱۴,۰۳۳,۴۰۲	۹,۰۷۲,۸۹۶	۱۲۵
گمرک رفسنجان	۱۰۳,۹۵۶,۳۶۴	۶۷,۳۶۱,۷۷۰	۹۸,۲۷۵,۵۵۵	۱۳۵,۲۹۷,۹۶۸	-۵۰
گمرک سیرجان	۴۱,۱۱۵,۱۴۲	۵۹,۴۳۵,۱۹۱	۲۸,۹۵۱,۶۲۱	۵۲,۴۹۴,۹۹۵	۱۳
جمع گمرکات	۲۲۱,۱۶۳,۵۳۲	۲۰۲,۱۷۵,۹۹۸	۱۷۸,۶۸۱,۹۶۷	۲۶۰,۶۰۵,۰۶۷	-۲۲

میزان صادرات استان کرمان در گروه های کالایی اصلی طی ۷ ماهه سال های ۱۴۰۱ و ۱۴۰۲

درصد تغییر	ارزش (دلار)		درصد تغییر	وزن (کیلوگرم)		صادرات استان کرمان
	۷ ماهه سال ۱۴۰۱	۷ ماهه سال ۱۴۰۲		۷ ماهه سال ۱۴۰۱	۷ ماهه سال ۱۴۰۲	
-۲۲	۲۶۰,۶۰۵,۰۶۷	۲۰۲,۱۷۵,۹۹۸	۲۴	۱۷۸,۶۸۱,۹۶۷	۲۲۱,۱۶۳,۵۳۲	کل
۲۲	۹۴,۳۰۲,۶۴۸	۱۱۴,۶۶۰,۱۵۳	۹۶	۲۶,۴۵۶,۹۴۳	۵۱,۸۸۸,۱۰۹	محصولات کشاورزی (فصل های کالایی ۱ تا ۱۴)
۴۴	۱,۳۱۸,۵۶۸	۱,۹۰۴,۴۸۹	۱۵	۲۴,۱۹۱,۱۷۷	۲۷,۷۴۹,۷۷۷	محصولات معدنی (فصل های کالایی ۲۵، ۲۶ و ۲۷)
-۴۸	۱۶۴,۹۸۳,۸۵۱	۸۵,۶۱۱,۳۵۶	۱۱	۱۲۸,۰۳۳,۸۴۷	۱۴۱,۵۲۵,۶۴۶	محصولات صنعتی (سایر فصل های کالایی)



سهم گمرکات استان کرمان از کل صادرات استان در ۷ ماهه سال ۱۴۰۱

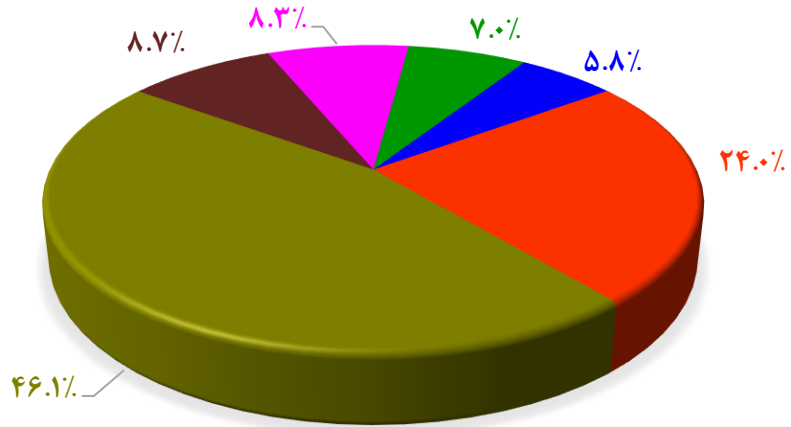


اقلام عمده صادراتی استان کرمان در ۷ ماهه سال های ۱۴۰۱ و ۱۴۰۲

ردیف	نام کالا	۱۴۰۲ ماهه ۷		۱۴۰۱ ماهه ۷		درصد تغییر	
		وزن (کیلوگرم)	ارزش (دلار)	وزن (کیلوگرم)	ارزش (دلار)	وزن	ارزش
۱	پسته تازه و خشک کرده	۱۳,۲۷۷,۶۱۵	۹۳,۲۶۲,۰۲۱	۱۱,۵۲۶,۳۱۱	۸۳,۹۵۴,۲۸۴	۱۵.۲	۱۱.۱
۲	قند و شکر تصفیه شده	۳۰,۳۸۴,۷۹۲	۱۷,۶۳۰,۳۵۹	۲۱,۶۱۳,۴۵۱	۸,۶۵۹,۸۲۶	۴۰.۶	۱۰۳.۶
۳	فرمولیبدن	۷۲۴,۵۰۰	۱۶,۸۶۹,۷۲۰	۶۰۲,۵۰۰	۱۱,۵۳۸,۷۰۶	۲۰.۲	۴۶.۲
۴	مس و مصنوعات از مس	۱,۶۱۱,۴۰۰	۱۴,۲۳۵,۲۶۹	۱۳,۸۲۱,۲۴۸	۱۲۱,۸۹۴,۳۶۲	-۸۸.۳	-۸۸.۳
۵	اکسیدها و هیدراکسیدهای مولیبدن	۵۸۶,۰۹۶	۱۱,۷۱۳,۳۱۴	۲۷۹,۵۴۷	۴,۹۷۰,۱۵۹	۱۰۹.۷	۱۳۵.۷
۶	سایر	۱۷۴,۵۷۹,۱۲۹	۴۸,۴۶۵,۳۱۵	۱۳۰,۸۳۸,۹۱۰	۲۹,۵۸۷,۷۳۰	۳۳.۴	۶۳.۸
	جمع کل صادرات استان	۲۲۱,۱۶۳,۵۳۲	۲۰۲,۱۷۵,۹۹۸	۱۷۸,۶۸۱,۹۶۷	۲۶۰,۶۰۵,۰۶۷	۲۳.۸	-۲۲.۴

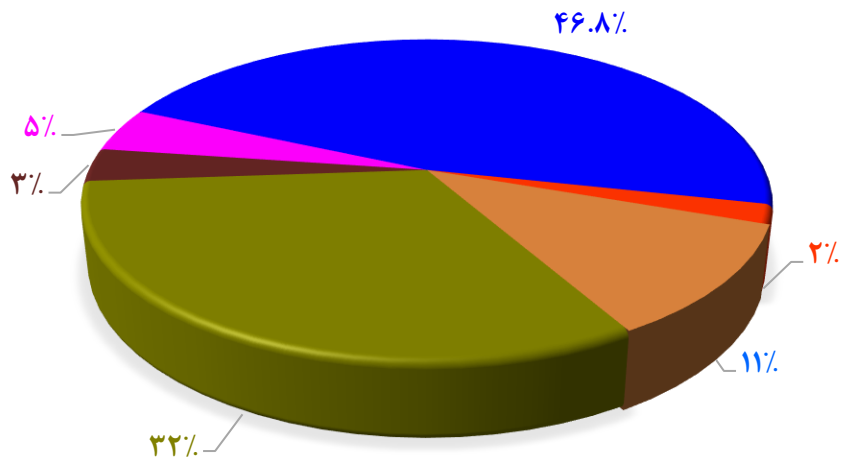
اقلام عمده صادراتی استان کرمان در ۷ ماهه سال ۱۴۰۲

- پسته تازه و خشک کرده
- قند و شکر تصفیه شده
- فرومولیبدن
- مس و مصنوعات از مس
- اکسیدها و هیدراکسیدهای مولیبدن
- سایر



اقلام عمده صادراتی استان کرمان در ۷ ماهه سال ۱۴۰۱

- پسته تازه و خشک کرده
- قند و شکر تصفیه شده
- فرومولیبدن
- مس و مصنوعات از مس
- اکسیدها و هیدراکسیدهای مولیبدن
- سایر



۱۰ کشور عمده مقصد صادرات استان کرمان در ۷ ماهه سال ۱۴۰۲

ردیف	نام کشور	وزن (کیلوگرم)	ارزش (ریال)	ارزش (دلار)
۱	هند	۶,۶۶۶,۴۶۳	۹,۷۵۸,۲۵۸,۳۱۰,۴۸۳	۲۵,۹۲۹,۲۲۶
۲	ترکیه	۵,۴۲۶,۶۹۴	۹,۵۶۱,۷۴۰,۱۹۹,۵۳۲	۲۵,۳۸۷,۸۱۶
۳	افغانستان	۴۹,۸۴۶,۳۴۴	۸,۵۳۳,۸۸۵,۷۹۱,۴۶۷	۲۲,۸۲۱,۷۸۹
۴	امارات متحده عربی	۸,۴۵۰,۹۰۱	۶,۵۵۳,۶۴۳,۷۳۳,۳۴۶	۱۷,۴۰۹,۶۳۰
۵	فدراسیون روسیه	۳,۸۱۸,۴۲۵	۶,۵۲۳,۲۳۸,۱۰۷,۷۵۱	۱۷,۲۷۰,۷۱۸
۶	چین	۲,۹۴۶,۱۴۴	۵,۴۴۰,۴۷۰,۶۶۵,۰۱۰	۱۴,۴۷۳,۷۳۱
۷	پاکستان	۳۹,۸۶۰,۶۶۸	۵,۰۰۵,۸۸۱,۴۹۲,۳۵۲	۱۳,۲۸۶,۹۲۷
۸	عراق	۶۶,۷۹۴,۸۷۴	۴,۱۸۷,۷۵۶,۵۱۴,۰۰۴	۱۱,۰۹۰,۸۰۹
۹	ترکمنستان	۱۷,۴۹۲,۰۶۸	۳,۹۰۰,۴۴۳,۶۰۴,۸۹۸	۱۰,۳۰۲,۶۷۴
۱۰	آلمان	۹۹۵,۵۷۰	۳,۱۱۶,۲۲۴,۷۲۵,۰۰۴	۸,۲۶۸,۵۸۶

ریز اقلام صادراتی استان کرمان در ۷ ماهه سال ۱۴۰۲

ردیف	نام کالا	وزن (کیلوگرم)	ارزش (ریال)	ارزش (دلار)
۱	پسته تازه و خشک کرده	۱۳,۲۷۷,۶۱۵	۳۵,۱۲۲,۱۸۶,۲۸۹,۰۱۶	۹۳,۲۶۲,۰۲۱
۲	قند و شکر تصفیه شده	۳۰,۳۸۴,۷۹۲	۶,۶۵۱,۶۵۹,۷۶۷,۰۳۸	۱۷,۶۳۰,۳۵۹
۳	فرومولیدن	۷۲۴,۵۰۰	۶,۳۶۶,۱۱۷,۸۴۲,۱۱۹	۱۶,۸۶۹,۷۲۰
۴	مس و مصنوعات از مس	۱,۶۱۱,۴۰۰	۵,۳۶۶,۶۱۸,۹۹۱,۰۲۰	۱۴,۲۳۵,۲۶۹
۵	اکسیدها و هیدراکسیدهای مولیبدن	۵۸۶,۰۹۶	۴,۴۱۷,۰۸۱,۶۹۰,۵۸۲	۱۱,۷۱۳,۳۱۴
۶	خرما تازه و خشک کرده	۷,۱۳۹,۶۱۸	۲,۸۵۶,۹۱۵,۰۰۲,۹۵۶	۷,۵۹۴,۸۹۱
۷	محصولات سرامیکی	۸۹,۳۸۳,۵۴۸	۱,۸۴۵,۹۱۸,۵۶۲,۵۷۶	۴,۸۹۶,۲۴۷
۸	پلی اتیلن	۴,۳۶۶,۶۷۵	۱,۶۴۶,۶۹۶,۹۹۴,۱۱۷	۴,۳۷۶,۴۲۰
۹	سیر خشک شده	۴,۴۰۲,۵۱۸	۱,۳۰۵,۳۸۳,۸۱۴,۴۹۰	۳,۴۷۹,۴۰۲
۱۰	گوجه فرنگی تازه یا سرد کرده	۷,۲۵۴,۱۰۰	۱,۲۰۲,۲۲۸,۹۷۵,۳۴۳	۳,۲۵۷,۸۱۸
۱۱	محصولات پلاستیکی	۲,۸۷۵,۱۴۵	۱,۱۸۵,۸۱۳,۰۸۵,۴۹۵	۳,۱۳۶,۰۹۰
۱۲	بادمجان، تازه یا سرد کرده	۱۳,۷۰۰,۵۵۴	۹۶۵,۷۶۳,۲۵۷,۴۷۹	۲,۶۰۳,۹۶۹
۱۳	ریسمان برای بستن یا عدل بندی از پلی اتیلن یا پلی پروپیلن	۲,۰۶۶,۷۴۵	۹۷۸,۸۶۰,۰۹۵,۵۵۳	۲,۵۹۳,۵۳۵

۱,۹۰۹,۸۸۶	۷۲۰,۱۲۶,۱۰۹,۶۲۳	۱,۴۱۴,۴۹۴	سایر، به دست آمده از نوار یا اشکال همانند از پلی اتیلن یا پلی پروپیلن	۱۴
۱,۷۸۷,۱۵۶	۶۷۲,۸۰۴,۹۴۱,۲۳۸	۴۵۹,۴۳۵	فرش و سایر کفپوش ها از مواد نسجی	۱۵
۱,۲۰۴,۸۵۹	۴۵۸,۸۲۵,۰۱۱,۶۰۹	۲۴۰,۹۶۹	آلومینیوم و مصنوعات از آلومینیوم	۱۶
۱,۰۲۱,۱۶۰	۳۸۳,۷۳۶,۸۴۱,۸۵۲	۵۳۸,۶۵۲	دانه و میوه های روغن دار، دانه و بذر و میوه های گوناگون، نباتات صنعتی یا دارویی، کاه و نواله	۱۷
۹۹۵,۷۹۵	۳۷۵,۸۱۸,۲۰۹,۷۳۲	۱,۴۷۸,۱۱۷	روغن موتور، روغن پایه معدنی، روغن صنعتی	۱۸
۸۵۰,۳۸۴	۳۱۹,۶۳۶,۱۶۷,۳۷۷	۴۷۸,۵۲۶	انواع کفش	۱۹
۸۳۸,۸۰۲	۳۱۵,۳۸۵,۸۱۳,۱۵۵	۵۹۶,۶۹۸	فرآورده ها از سبزیجات، میوه ها یا از سایر اجزا نباتات	۲۰
۷۵۷,۷۸۶	۲۸۵,۳۱۴,۸۳۱,۰۰۳	۲۴,۴۴۱,۱۵۰	سیمان	۲۱
۶۴۰,۰۴۵	۲۳۷,۰۰۴,۳۲۹,۸۵۹	۵۸,۷۱۶	آنگوزه (تلخ و شیرین)	۲۲
۶۰۲,۷۲۷	۲۲۶,۱۶۶,۱۲۰,۰۵۲	۱,۱۰۷,۶۴۴	سیب، تازه	۲۳
۵۲۹,۴۴۱	۲۰۳,۳۷۲,۶۲۳,۴۴۰	۳,۱۶۶,۲۰۰	محصولات آهنی حاصل از اذیاء مستقیم کلوخه های معدنی آهن؛ به شکل توده، گلوله و حبه و اشکال همانند	۲۴
۵۲۷,۶۰۵	۱۹۷,۹۸۰,۰۴۰,۱۲۰	۱,۳۱۹,۲۸۵	سیب زمینی، تازه یا سرد کرده	۲۵
۵۰۴,۳۶۹	۱۸۹,۵۰۰,۴۷۳,۱۲۸	۲۰۴,۸۱۸	لاستیک رومی چرخ بادی نو از کائوچو	۲۶
۴۷۱,۴۰۸	۱۷۷,۵۵۱,۲۹۴,۵۶۰	۵۱۵,۶۹۱	عصاره های دباغی یا رنگرزی، تانن ها و مشتقات آن ها	۲۷
۳۵۱,۳۴۵	۱۳۱,۶۸۶,۵۸۴,۰۸۹	۱۴۱,۱۵۰	سایر میوه های خشک کرده	۲۸
۳۱۸,۳۲۰	۱۱۹,۵۷۷,۱۶۶,۲۳۱	۵۰۰,۹۴۸	فرآورده های غلات، آرد، نشاسته، فکول یا شیر، نان های شیرینی	۲۹
۳۱۲,۳۸۳	۱۱۷,۷۴۹,۷۱۱,۰۷۶	۲۳۳,۸۰۸	الیاف سنتتیک غیریکسره، از پلی پروپیلن، حلاجی نشده، شانه نزده یا برای نخ ریزی عمل آوری نشده	۳۰
۲۸۳,۸۱۶	۱۰۷,۲۲۶,۲۳۳,۷۵۸	۲۳۷,۵۵۳	محصولات مناسب برای استفاده به عنوان چسب یا چسباننده	۳۱
۲۶۹,۰۹۹	۹۹,۹۸۷,۶۶۸,۸۹۲	۴۶۰,۴۸۰	کیوی، تازه	۳۲
۲۱۵,۶۲۲	۸۱,۲۶۱,۲۷۰,۲۴۲	۳۱,۰۱۰	ماشین آلات و وسایل مکانیکی، اجزا و قطعات آن ها، راکتورهای هسته ای، دیگ های بخار و آبگرم	۳۳

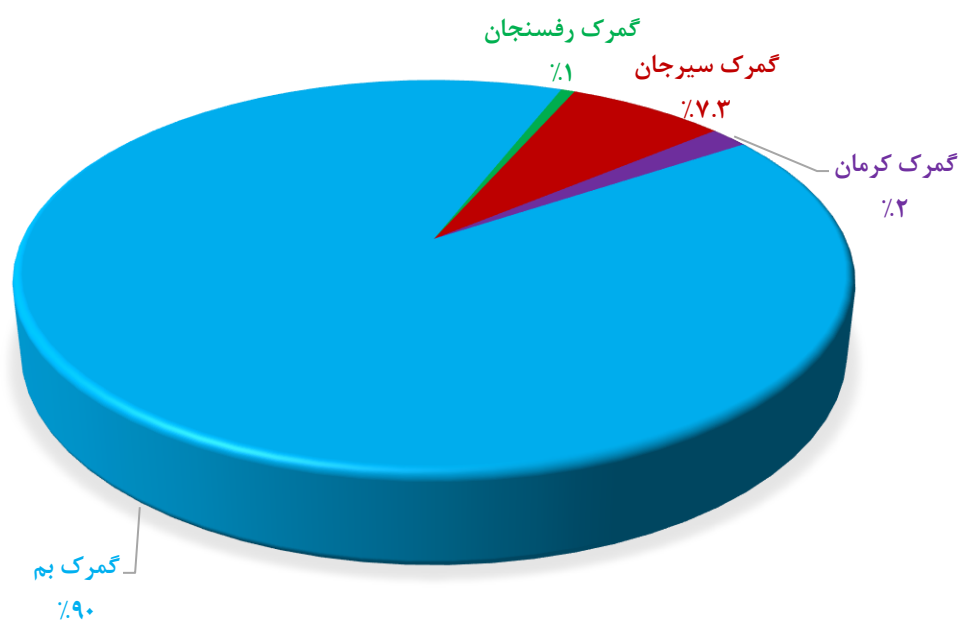
۱۸۰,۳۹۲	۶۶,۸۷۸,۳۷۹,۱۵۱	۵۲۵,۹۶۰	پرتقال، تازه یا خشک کرده	۳۴
۱۸۰,۲۲۲	۶۸,۸۷۸,۱۴۷,۰۸۵	۹۰۴,۸۳۰	هندوانه، تازه	۳۵
۱۲۸,۸۲۱	۴۸,۶۳۴,۴۳۶,۹۹۶	۱۲۳,۴۵۱	مصنوعات از چدن، آهن و فولاد	۳۶
۱۲۵,۲۰۰	۴۶,۹۰۱,۳۰۹,۳۶۴	۱۳,۶۸۰	بادام بدون پوست، تازه یا خشک کرده	۳۷
۱۱۸,۳۸۵	۴۴,۵۰۳,۰۴۴,۳۷۸	۱۴,۵۸۶	وسایل نقلیه زمینی غیر از نواقل روی خط راه آهن یا تراموای	۳۸
۹۸,۲۳۹	۳۶,۸۸۴,۴۲۷,۴۰۷	۳۱,۷۲۷	بازیچه، اسباب بازی و لوازم ورزشی، اجزا و قطعات و متفرعات آن ها	۳۹
۸۲,۶۷۴	۳۱,۲۲۰,۹۰۷,۲۸۰	۲۶۱,۸۴۱	فلفل فرنگی از نوع Pimental یا capsicum	۴۰
۷۸,۴۱۶	۲۸,۷۰۰,۲۵۶,۰۰۰	۳۷۱,۰۱۰	کدوهای حلوایی، کدو و کدوهای مسمایی	۴۱
۷۲,۲۳۹	۲۷,۰۶۲,۳۸۹,۹۹۳	۳۹۵,۵۹۱	تخته از خرده ریزه چوب	۴۲
۶۹,۸۲۵	۲۵,۸۸۹,۴۸۴,۶۰۰	۴۰,۰۰۰	پنیر رنده شده یا به صورت پودر از هر نوع	۴۳
۵۴,۵۲۰	۲۰,۴۸۵,۶۶۰,۱۳۹	۶,۹۹۸	ماشین آلات و دستگاه های برقی	۴۴
۴۲,۵۷۸	۱۵,۹۴۷,۳۳۴,۴۳۲	۴۴,۳۵۲	تخم خوراکی پرندگان	۴۵
۴۱,۷۰۰	۱۵,۸۱۲,۹۲۴,۷۴۳	۵۵۱,۰۰۰	مرمر	۴۶
۴۱,۶۱۹	۱۵,۶۰۵,۲۲۲,۷۹۲	۱۷۹,۹۲۰	کاغذ و مقوا، اشیاء ساخته شده از خمیر کاغذ، از کاغذ یا مقوا	۴۷
۳۸,۱۸۷	۱۴,۲۶۴,۸۲۴,۲۴۱	۸۱,۷۸۰	لیمو تازه و خشک کرده	۴۸
۳۷,۰۶۰	۱۴,۳۱۳,۴۹۸,۵۰۰	۲۱,۸۰۰	ابزارها، ابزارآلات، مصنوعات چاقوسازی، قاشق و چنگال از فلزات معمولی، اجزا و قطعات این مصنوعات از فلزات معمولی	۴۹
۳۳,۵۸۳	۱۲,۵۹۹,۸۹۱,۶۴۳	۱۷,۷۷۵	روغن های اسانسی و شبه رزین ها، به جز گلاب استحصالی از گل محمدی	۵۰
۳۲,۷۶۴	۱۲,۲۷۴,۶۱۵,۰۸۰	۶,۳۰۰	گل های سرخ (Rosos)	۵۱
۳۱,۴۵۶	۱۱,۸۱۰,۴۹۴,۰۴۸	۵۰,۶۳۰	نخود معمولی غلافدار خشک، غلاف کنده، حتی پوست کنده یا لپه شده	۵۲
۳۰,۵۵۶	۱۱,۲۸۵,۵۵۸,۵۲۰	۳۳,۹۵۰	سایر شیرها و عصاره های نباتی	۵۳
۲۷,۶۴۴	۱۰,۴۰۶,۸۳۳,۲۶۰	۹,۲۲۰	انجیر خشک	۵۴
۲۵,۷۵۱	۹,۶۳۹,۶۹۳,۱۴۰	۱۰,۸۳۰	فرآورده های خوراکی گوناگون	۵۵
۱۷,۵۹۷	۶,۶۲۹,۰۷۴,۴۳۹	۵۲,۵۸۱	دوغ، شیر و خامه بسته بندی شده کفیر و سایر شیرها و خامه های تخمیر شده... به استثنای فرآورده های مخصوص تغذیه کودکان شیرخوار	۵۶

۱۷,۴۶۶	۶,۵۴۳,۳۷۴,۹۱۰	۱,۲۳۰	محصولات صنعت آردسازی، مالت، نشاسته و فکول، اینولین، گلوتن گندم	۵۷
۱۷,۴۳۴	۶,۴۶۰,۳۲۴,۶۱۶	۲۲,۴۰۶	گلاب استحصالی از گل محمدی	۵۸
۱۳,۱۰۰	۴,۹۰۷,۶۹۲,۳۰۰	۱۵	زعفران در بسته بندی بیش از ۳۰ گرم	۵۹
۱۱,۵۲۰	۴,۳۲۲,۹۳۷,۶۰۰	۱۴,۴۰۰	نوشابه ها، آبگون های الکلی و سرکه	۶۰
۹,۷۶۹	۳,۷۰۴,۴۶۳,۴۱۴	۲۳,۲۶۰	انگور تازه	۶۱
۷,۰۸۱	۲,۵۹۳,۳۶۴,۴۷۷	۲۶,۷۹۰	آنتراسیت حاوی ماده فرار و سایر آنتراسیت ها بدون ماده فرار	۶۲
۷,۰۰۰	۲,۶۹۲,۲۰۷,۰۰۰	۱,۰۰۰	فندق بدون غلاف سخت	۶۳
۶,۷۵۶	۲,۵۶۳,۵۲۰,۸۶۴	۱۵,۹۶۵	شیر و خامه با مواد چرب بیش از ۱٪ و حدا کثر ۶٪ تغلیظ نشده یا شیرین نشده	۶۴
۶,۳۳۴	۲,۴۱۶,۴۷۸,۰۰۶	۱۹,۰۸۰	کک و نیمه کک از لیگنیت	۶۵
۵,۳۷۶	۲,۰۱۴,۰۲۷,۰۰۸	۳,۶۴۰	محصولات گوناگون صنایع شیمیایی	۶۶
۴,۸۵۸	۱,۸۲۵,۷۴۰,۴۵۸	۴۸,۵۹۲	آخال، خرده ریز و دم قیچی کائوچوی سفت نشده	۶۷
۴,۵۰۲	۱,۶۸۹,۶۶۰,۰۰۰	۱,۹۹۳	سایر عرقیات سنتی	۶۸
۳,۳۱۹	۱,۲۴۵,۹۵۹,۵۵۰	۱۵۰,۰۰۰	نمک	۶۹
۲,۷۳۸	۱,۰۵۲,۵۹۲,۱۰۰	۴۴۷	مبل های چوبی از انواعی که در آشپزخانه مورد استفاده قرار می گیرند	۷۰
۲,۶۸۵	۱,۰۰۹,۸۵۹,۴۹۷	۱,۴۰۴	سایر پارچه های نیافته (Nonwovens) از رشته های سنتیک یا مصنوعی آغشته، اندوده، پوشانده یا مطبق نشده به وزن حداکثر ۲۵ گرم در هر متر مربع غیر مذکور	۷۱
۲,۶۲۲	۹۸۲,۲۳۲,۶۶۴	۱۳,۸۰۰	کاهو کروی (سالادی)، تازه یا سرد کرده	۷۲
۲,۵۰۳	۹۳۷,۸۰۹,۶۴۸	۵,۵۶۰	فلفل گلخانه ای، تازه یا سرد کرده	۷۳
۲,۲۰۸	۸۲۶,۸۸۲,۷۵۲	۱,۳۸۰	مصنوعات گوناگون	۷۴
۲,۱۶۸	۸۲۷,۰۳۶,۰۷۸	۷۷,۰۰۰	بنتونیت	۷۵
۲,۰۲۰	۷۵۶,۷۱۶,۲۴۰	۲۰۲	لباس و متفرعات لباس، کشباف یا قلاب باف	۷۶
۱,۳۱۲	۴۹۷,۶۰۱,۶۷۲	۴,۸۷۵	خریزه و هماننده آن، تازه	۷۷
۸۸۳	۳۳۱,۴۴۰,۲۳۰	۳۳۶	کاکائو و فرآورده های آن	۷۸
۸۱۴	۳۰۴,۹۵۱,۲۶۲	۵,۰۶۰	صابون، مواد آلی تانسینو اکتیف، سایر جلاها، واکس ها و فرآورده های مشابه	۷۹
۱۵۰	۵۶,۱۹۴,۹۵۰	۳۰۰	سایر سبزیجات غلافدار خشک شده حتی پوست کنده یا لپه شده بجز لپه	۸۰
۲۰۲,۱۷۵,۹۹۸	۷۶,۱۳۴,۰۵۶,۸۰۷,۱۸۳	۲۲۱,۱۶۳,۵۳۲	جمع کل	

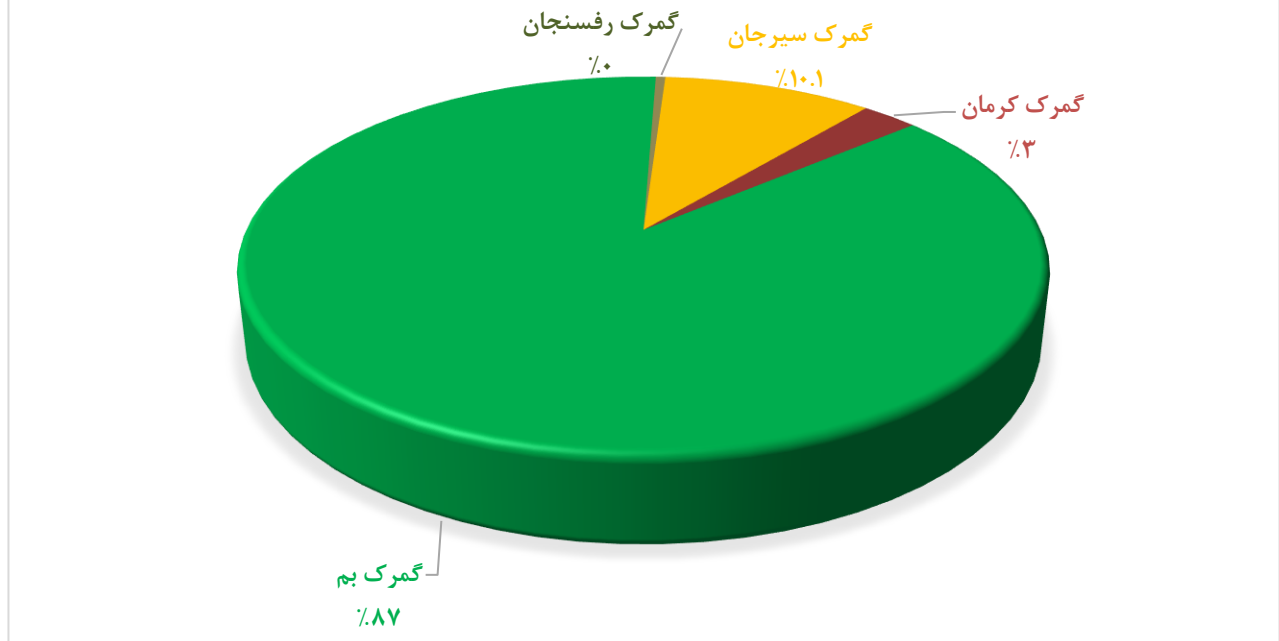
۳. واردات استان کرمان

درصد تغییر		۷ ماهه سال ۱۴۰۱		۷ ماهه سال ۱۴۰۲		ماه
ارزش	وزن	ارزش دلاری	وزن (کیلوگرم)	ارزش دلاری	وزن (کیلوگرم)	
۳۵	۱۲	۲۰,۰۱۹,۲۶۹	۶,۶۰۷,۴۸۲	۲۷,۰۴۷,۷۷۶	۷,۴۳۱,۵۵۹	گمرک کرمان
۱۱۴	۹۳	۶۴۳,۸۶۱,۴۸۰	۶۶,۰۰۷,۸۱۶	۱,۳۷۸,۴۸۳,۷۷۸	۱۲۷,۲۱۳,۰۸۱	گمرک بم
۱۸۵	۳۲۰	۳,۳۹۱,۷۲۴	۶۶۷,۹۲۴	۹,۶۵۰,۳۶۷	۲,۸۰۸,۱۶۲	گمرک رفسنجان
۵۰	۲۷	۷۴,۶۸۵,۷۱۴	۹,۵۹۱,۸۳۹	۱۱۱,۷۵۸,۳۷۷	۱۲,۱۸۳,۹۱۷	گمرک سیرجان
۱۰۶	۸۱	۷۴۱,۹۵۸,۱۸۷	۸۲,۸۷۵,۰۶۱	۱,۵۲۶,۹۴۰,۲۹۸	۱۴۹,۶۳۶,۷۱۹	جمع گمرکات

سهم گمرکات استان کرمان از کل واردات استان در ۷ ماهه سال ۱۴۰۲



سهم گمرکات استان کرمان از کل واردات استان در ۷ ماهه سال ۱۴۰۱

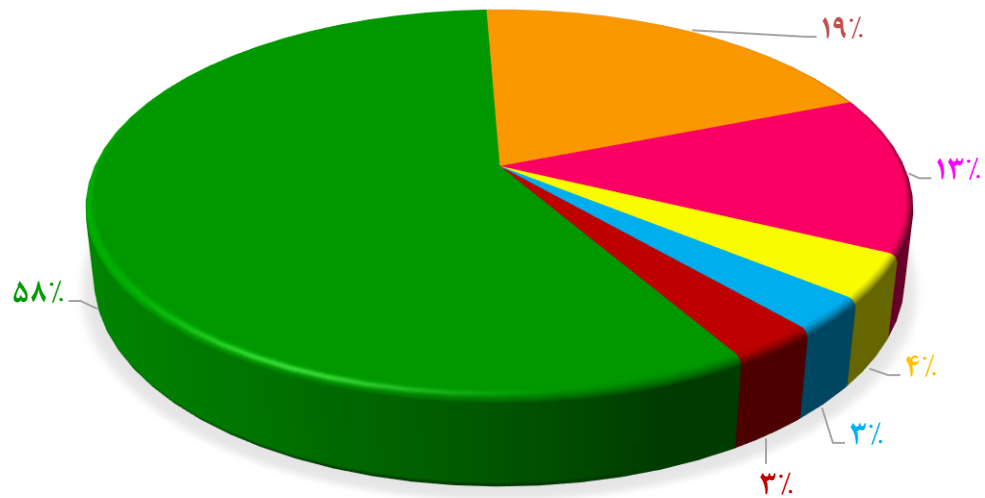


اقدام عمده وارداتی استان کرمان در ۷ ماهه سال های ۱۴۰۱ و ۱۴۰۲

ردیف	نام محصول	۱۴۰۲		۱۴۰۱		درصد تغییر
		وزن (کیلوگرم)	ارزش (دلار)	وزن (کیلوگرم)	ارزش (دلار)	
۱	قطعات منفصله ماشین آلات راهسازی، خودو و سایر ماشین آلات	۹۰,۷۰۹,۷۱۵	۸۸۱,۲۰۱,۸۳۸	۴۵,۹۴۰,۵۷۲	۴۰۵,۷۱۸,۵۶۲	۹۷
۲	وسایل نقلیه زمینی و اجزا و قطعات آن ها	۲۴,۲۲۸,۶۱۷	۲۹۹,۶۵۰,۰۲۲	۱۲,۱۹۳,۸۹۵	۱۴۰,۵۰۹,۲۴۱	۹۹
۳	ماشین آلات و وسایل مکانیکی	۱۴,۹۷۵,۶۲۸	۲۰۱,۲۷۵,۶۵۸	۷,۹۴۳,۰۳۸	۹۴,۱۴۷,۳۵۶	۸۹
۴	ماشین آلات و دستگاه های برقی	۲,۳۸۸,۸۸۵	۵۶,۷۲۰,۰۲۹	۲,۱۸۷,۵۳۱	۴۵,۳۱۲,۱۷۳	۹
۵	اجزاء و قطعات نشیمنهای وسایل نقلیه زمینی، چراغ ها و وسایل روشنایی	۴,۰۷۷,۶۸۵	۴۲,۴۴۲,۴۰۹	۲,۳۳۴,۹۰۹	۱۹,۰۶۶,۵۹۹	۷۵
۶	سایر	۱۳,۲۵۶,۱۸۹	۴۵,۶۵۰,۳۴۲	۱۲,۲۷۵,۱۱۶	۳۷,۲۰۴,۲۵۶	۸
	جمع کل واردات استان	۱۴۹,۶۳۶,۷۱۹	۱,۵۲۶,۹۴۰,۲۹۸	۸۲,۸۷۵,۰۶۱	۷۴۱,۹۵۸,۱۸۷	۸۱

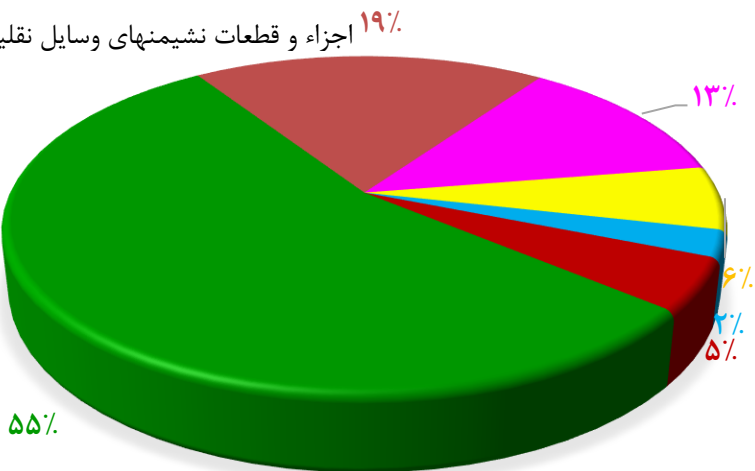
اقدام عمده وارداتی استان کرمان در ۷ ماهه سال ۱۴۰۲

- قطعات منفصله ماشین آلات راهسازی، خودو و سایر ماشین آلات
- وسایل نقلیه زمینی و اجزا و قطعات آن ها
- ماشین آلات و وسایل مکانیکی
- ماشین آلات و دستگاه های برقی
- اجزاء و قطعات نشیمنهای وسایل نقلیه زمینی، چراغ ها و وسایل روشنایی
- سایر



اقلام عمده وارداتی استان کرمان در ۷ ماهه سال ۱۴۰۱

- قطعات منفصله ماشین آلات راهسازی، خودو و سایر ماشین آلات
- وسایل نقلیه زمینی و اجزا و قطعات آن ها
- ماشین آلات و وسایل مکانیکی
- ماشین آلات و دستگاه های برقی
- اجزاء و قطعات نشیمنهای وسایل نقلیه زمینی، چراغ ها و وسایل روشنایی
- سایر



۱۰ کشور عمده مبدا واردات استان کرمان در ۷ ماهه سال ۱۴۰۲

ردیف	نام کشور	وزن (کیلوگرم)	ارزش (ریال)	ارزش (دلار)
۱	چین	۱۳۳,۰۸۸,۶۸۲	۴۰۰,۹۱۷,۹۷۴,۲۹۴,۶۶۸	۱,۴۰۶,۱۶۶,۷۲۰
۲	آلمان	۵,۰۲۹,۵۹۱	۱۵,۲۷۶,۶۹۰,۴۵۰,۳۲۰	۵۳,۶۰۷,۳۹۷
۳	امارات متحده عربی	۵,۲۰۲,۶۳۴	۱۲,۴۱۵,۱۳۸,۲۰۶,۹۸۰	۴۳,۵۸۴,۱۲۴
۴	ترکیه	۲,۵۳۲,۷۸۷	۳,۳۱۶,۳۰۴,۱۱۹,۳۱۴	۱۱,۶۱۹,۹۰۰
۵	بلاروس	۲,۱۴۰,۲۸۰	۱,۶۵۵,۴۶۰,۷۷۶,۶۷۰	۵,۸۰۸,۶۳۴
۶	ارمنستان	۱,۰۱۹,۱۹۴	۴۹۳,۴۹۴,۶۶۸,۰۰۰	۱,۷۳۱,۵۶۰
۷	کره (جنوبی)	۹۳,۵۱۹	۳۲۹,۹۵۳,۱۱۰,۵۰۸	۱,۱۵۷,۷۲۸
۸	هلند	۱۸۹,۶۲۷	۲۳۰,۴۳۹,۶۰۲,۱۲۵	۸۰۸,۵۶۰
۹	جمهوری چک	۲۵,۴۰۴	۱۷۸,۴۱۲,۶۵۹,۳۳۵	۶۲۶,۰۰۹
۱۰	اسپانیا	۱۵۶,۲۷۴	۱۶۶,۹۸۹,۹۱۷,۰۹۲	۵۸۵,۹۲۸

ریز ارقام وارداتی استان کرمان در ۷ ماهه سال ۱۴۰۲

ردیف	نام کالا	وزن (کیلوگرم)	ارزش (ریال)	ارزش (دلار)
۱	قطعات منفصله ماشین آلات راهسازی، خودرو و سایر ماشین آلات	۹۰,۷۰۹,۷۱۵	۲۵۱,۱۵۲,۴۳۳,۴۲۱,۵۰۳	۸۸۱,۲۰۱,۸۳۸
۲	وسایل نقلیه زمینی و اجزا و قطعات آن ها	۲۴,۲۲۸,۶۱۷	۸۵,۴۹۰,۴۸۷,۴۰۳,۱۸۹	۲۹۹,۶۵۰,۰۲۲
۳	ماشین آلات و وسایل مکانیکی	۱۴,۹۷۵,۶۲۸	۵۷,۴۰۲,۰۳۵,۰۸۲,۵۱۲	۲۰۱,۲۷۵,۶۵۸
۴	ماشین آلات و دستگاه های برقی	۲,۳۸۸,۸۸۵	۱۶,۱۶۷,۲۲۳,۲۸۰,۰۹۳	۵۶,۷۲۰,۰۲۹
۵	اجزاء و قطعات نشیمنهای وسایل نقلیه زمینی، چراغ ها و وسایل روشنایی	۴,۰۷۷,۶۸۵	۱۲,۱۱۲,۷۶۶,۱۰۰,۰۳۰	۴۲,۴۴۲,۴۰۹
۶	لاستیک، تایر و شیلنگ از کائوچو	۲,۳۲۳,۴۶۴	۳,۵۸۵,۳۴۱,۴۷۵,۱۳۵	۱۲,۵۷۹,۹۷۸
۷	الیاف سنتتیک یا مصنوعی غیر یکسره	۳,۹۳۳,۰۳۹	۳,۲۰۳,۰۵۰,۷۶۸,۵۹۳	۱۱,۲۳۸,۷۷۳
۸	سنگ فلز، جوش و خاکستر	۱,۷۴۵,۱۹۴	۱,۱۸۹,۵۷۲,۸۳۹,۶۰۰	۴,۱۷۳,۹۳۹
۹	چدن، آهن و فولاد	۱,۱۶۱,۱۸۷	۱,۰۷۶,۵۲۳,۷۶۳,۶۹۱	۳,۷۷۷,۲۷۷
۱۰	آلات و دستگاه های اپتیک، عکاسی، سینماتوگرافی، سنجش، کنترل، دقت سنجی، آلات و دستگاه های طبی- جراحی، اجزا و قطعات و متفرعات آن ها	۳۴,۳۸۶	۹۵۹,۴۴۵,۱۸۳,۳۴۰	۳,۳۶۶,۴۵۵
۱۱	سوخت های معدنی، روغن های معدنی و محصولات حاصل از تقطیر آنها، مواد قیری، موم های معدنی	۱,۷۹۴,۸۰۰	۸۰۲,۳۴۵,۰۵۴,۱۳۲	۲,۸۱۵,۲۴۶
۲۱	محصولات سرامیکی	۸۲۰,۰۰۰	۶۴۷,۲۷۴,۷۰۶,۹۵۴	۲,۲۷۱,۱۴۰
۱۳	مواد پلاستیکی و اشیاء ساخته شده از این مواد	۵۲۷,۵۸۵	۳۲۴,۵۳۵,۸۲۳,۹۵۷	۱,۱۳۸,۷۲۵
۱۴	رشته های مصنوعی	۲۰۶,۶۸۷	۲۵۲,۱۲۵,۵۵۳,۴۳۴	۸۸۴,۶۵۱
۱۵	مصنوعات از سنگ، گچ، سیمان، پنبه نسوز	۶۵,۶۱۷	۱۹۱,۰۸۵,۷۴۰,۵۳۵	۶۷۰,۴۷۷
۱۶	روغن های اسانسی و شبه رزین ها (رزینوئیدها)	۲۶,۶۲۲	۱۸۶,۲۸۲,۶۵۰,۲۹۲	۶۵۳,۶۲۴
۱۷	مصنوعات گوناگون از فلزات معمولی	۱۳۳,۸۹۱	۱۲۱,۳۰۰,۶۶۳,۵۵۴	۴۲۵,۶۱۷
۱۸	محصولات گوناگون صنایع شیمیایی	۳۸,۲۰۰	۷۳,۹۵۳,۱۴۸,۶۶۸	۲۵۹,۴۸۵
۱۹	کودها	۱۷۰,۳۷۵	۶۴,۲۵۷,۴۰۲,۶۶۶	۲۲۵,۴۶۴
۲۰	مصنوعات گوناگون	۹۸,۷۳۲	۶۲,۲۷۴,۱۰۰,۰۹۲	۲۱۸,۵۰۶
۲۱	مصنوعات از چدن، آهن و فولاد	۳۲,۲۳۹	۵۹,۵۴۹,۵۰۹,۶۹۰	۲۰۹,۰۲۰
۲۲	محصولات عکاسی و سینماتوگرافی	۹,۳۸۳	۵۸,۸۰۳,۶۵۴,۹۶۰	۲۰۶,۳۲۸
۲۳	محصولات شیمیایی غیر آلی، ترکیبات آلی یا غیر آلی فلزات گرانبها	۵۵,۵۰۰	۴۹,۵۳۸,۳۹۷,۰۰۸	۱۷۳,۸۲۰

۹۵,۸۴۰	۲۷,۳۱۴,۵۶۶,۰۰۰	۲۰,۴۴۰	بازیچه، اسباب بازی و لوازم ورزشی، اجزا و قطعات و متفرعات آن ها	۲۴
۷۵,۶۶۸	۲۱,۵۶۵,۳۴۲,۹۵۰	۹,۰۰۰	انگم ها، صمغ ها، رزین ها و سایر شیریه ها و عصاره نباتی	۲۵
۴۶,۷۶۸	۱۳,۳۲۸,۱۴۸,۱۹۵	۹,۹۳۶	چسب	۲۶
۳۶,۸۸۱	۱۰,۵۱۰,۹۲۶,۷۳۲	۱۳,۵۷۲	محصولات شیمیایی آلی	۲۷
۲۱,۵۶۷	۶,۱۴۶,۴۷۹,۵۲۳	۶,۷۶۵	پارچه های تاروپود باف مخصوص، پارچه های نسجی منگوله باف	۲۸
۲۰,۴۴۶	۵,۸۲۷,۲۷۶,۶۹۷	۳,۲۸۰	ابزارها، ابزارآلات، مصنوعات چاقوسازی، قاشق و چنگال از فلزات معمولی، اجزا و قطعات این مصنوعات از فلزات معمولی	۲۹
۱۵,۳۳۸	۴,۳۷۱,۴۷۲,۴۷۶	۴,۰۰۰	فرآورده های خوراکی گوناگون	۳۰
۱۴,۱۲۵	۴,۰۲۵,۵۸۱,۷۸۱	۱,۳۳۲	سایر لوله های مسی از مس تصفیه شده	۳۱
۱۰,۰۶۶	۲,۸۶۸,۸۹۹,۱۶۰	۴۶۷	شیشه و مصنوعات شیشه ای	۳۲
۹,۸۲۶	۲,۸۰۰,۲۶۷,۳۹۱	۳,۶۸۹	آلومینیوم و مصنوعات از آلومینیوم	۳۳
۴,۳۹۱	۱,۲۵۱,۴۳۷,۵۴۴	۵,۰۰۰	قند و شکر و شیرینی	۳۴
۹۸۱	۲۷۹,۶۱۷,۷۶۶	۵۲۷	کاغذ و مقوا، اشیا ساخته شده از خمیر کاغذ، از کاغذ یا از مقوا	۳۵
۱,۵۲۶,۹۴۰,۲۹۸	۴۳۵,۳۳۵,۳۲۲,۹۷۷,۷۱۱	۱۴۹,۶۳۶,۷۱۹	جمع کل	