



اتاق بازرگانی، صنایع، معادن و کشاورزی کرمان

بخش توسعه بازار و بهبود فضای کسب و کار

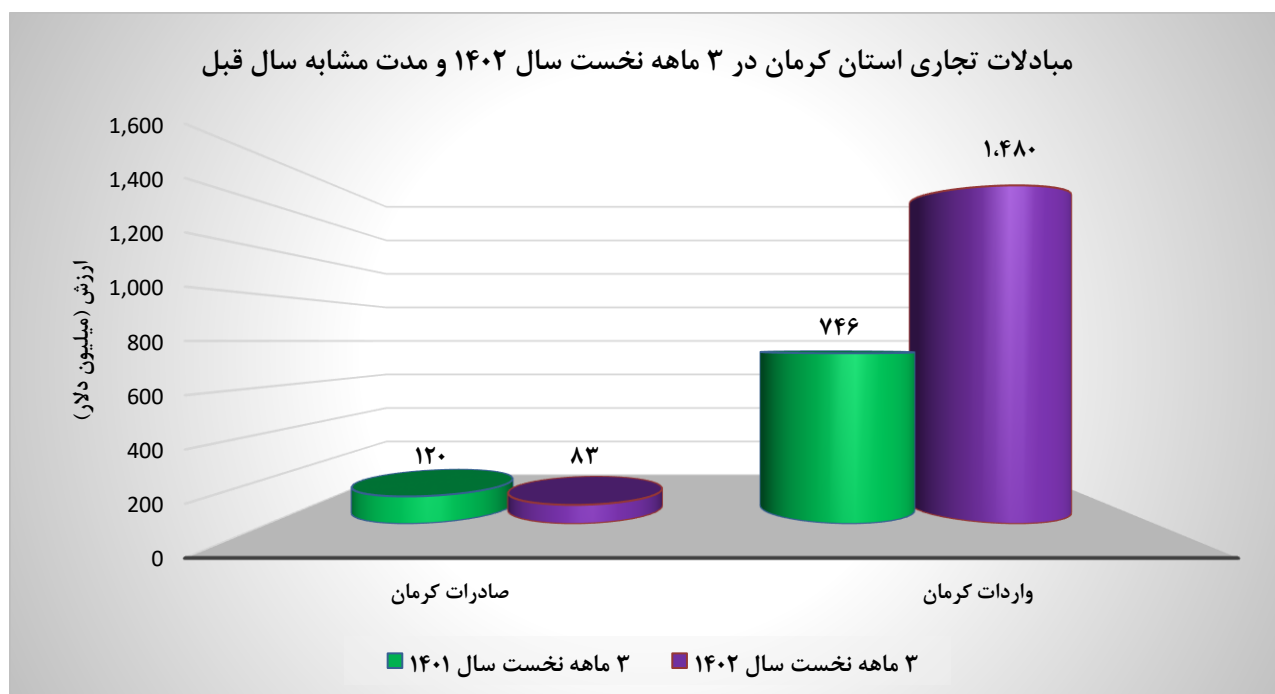
تجارت خارجی استان کرمان

(۳ ماهه نخست سال ۱۴۰۲ و مقایسه با مدت مشابه سال قبل)

تیر ماه ۱۴۰۲

۱. مقایسه اجمالی مبادلات تجاری استان کرمان

عنوان	صادرات (میلیون دلار)	واردات (میلیون دلار)	تراز تجاری (میلیون دلار)	درصد تغییر صادرات	درصد تغییر واردات
۳ ماهه نخست سال ۱۴۰۲	۸۳	۱،۴۸۰	-۱،۳۹۷	%-۳۱	% ۹۸
۳ ماهه نخست سال ۱۴۰۱	۱۲۰	۷۴۶	-۶۲۶		

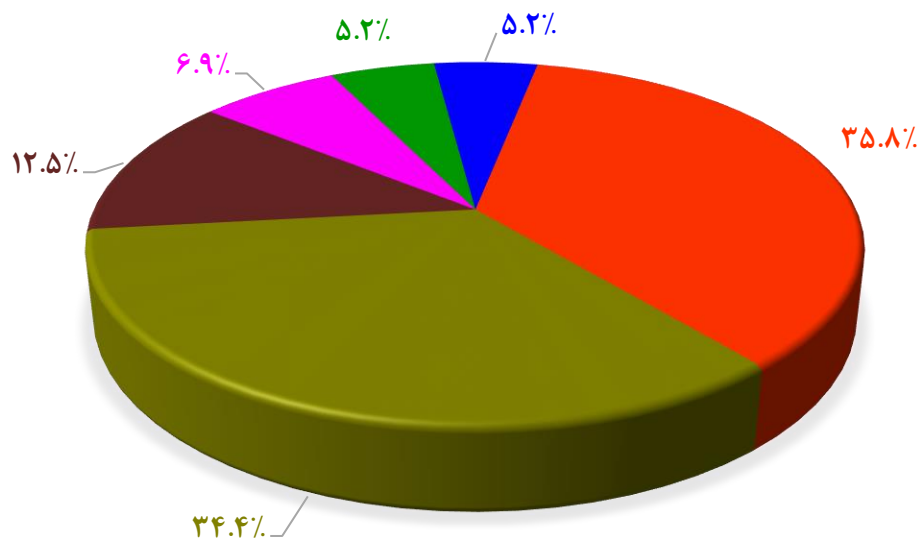


۲. صادرات استان کرمان

ماه	۳ ماهه نخست سال ۱۴۰۲		۳ ماهه نخست سال ۱۴۰۱		درصد تغییر
	وزن (تن)	ارزش دلاری	وزن (تن)	ارزش دلاری	
جمع گمرکات استان (کرمان، سیرجان، رفسنجان و بهم)	۱۱۲،۴۵۲	۸۲،۸۱۳،۱۶۱	۷۰،۸۴۶	۱۲۰،۰۲۰،۹۸۱	%-۳۱
				وزن	ارزش

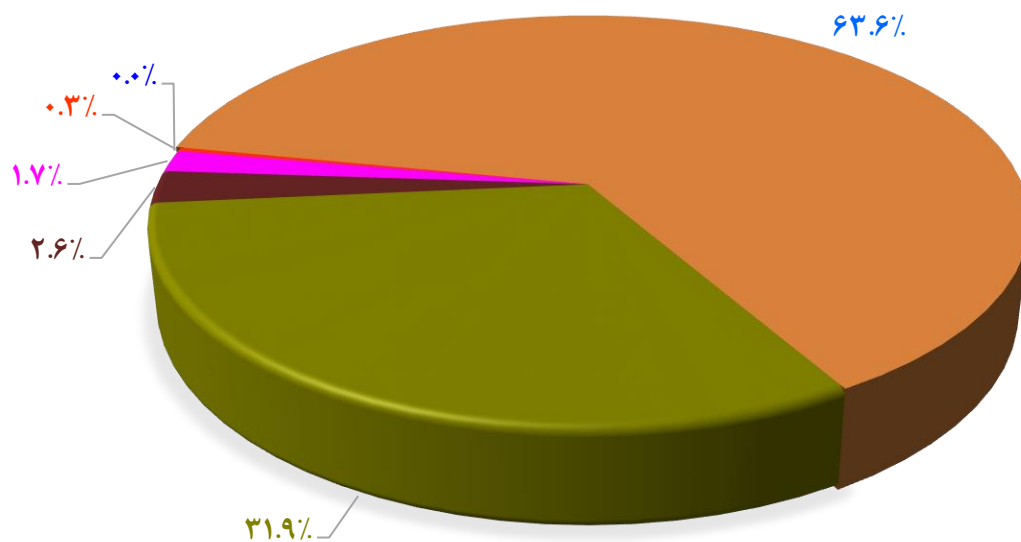
اقلام عمده صادراتی استان کرمان در ۳ ماهه نخست سال ۱۴۰۲

سایر ■ اکسید مولیبدن ■ گوجه گلخانه ای ■ فرومولیبدن ■ شکر ■ پسته و مغزپسته

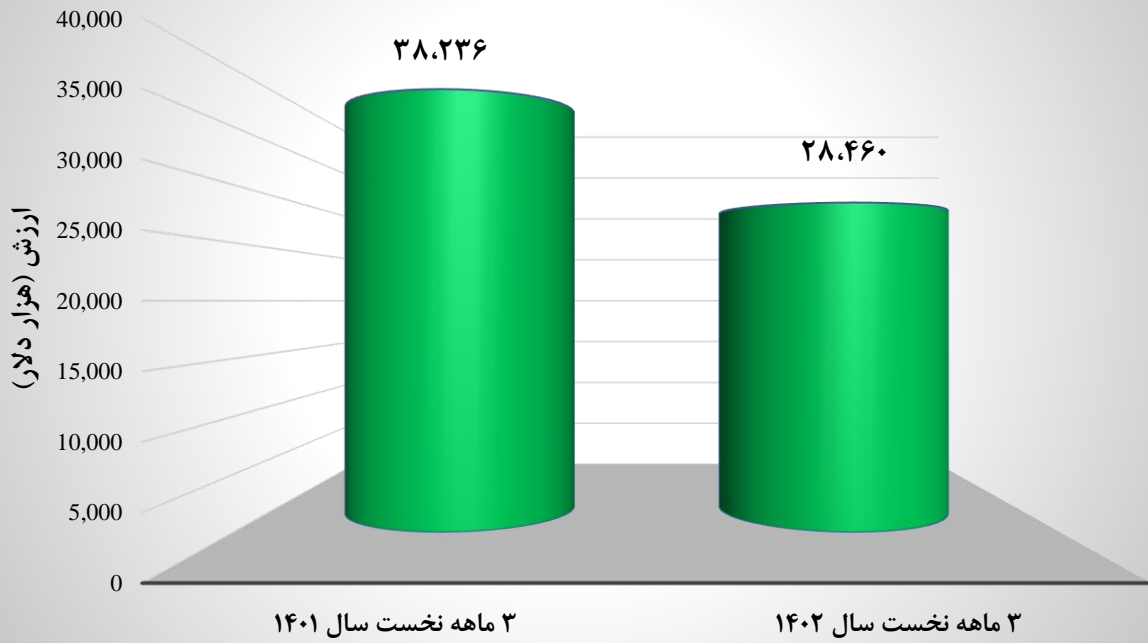


اقلام عمده صادراتی استان کرمان در ۳ ماهه نخست سال ۱۴۰۱

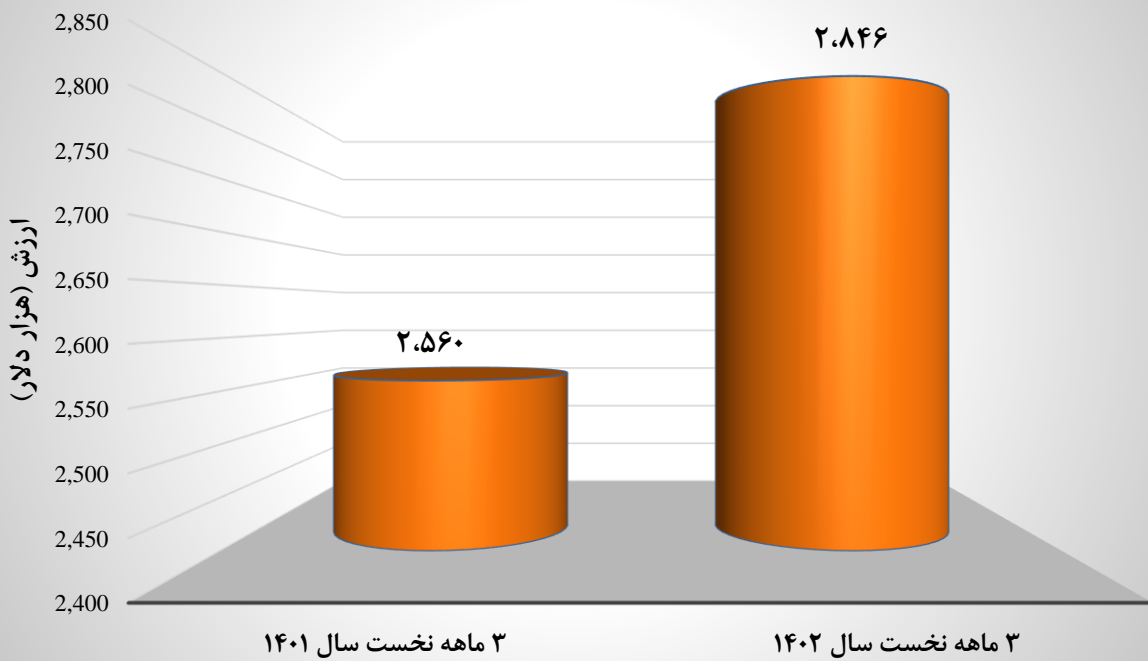
سایر ■ اکسید مولیبدن ■ گوجه گلخانه ای ■ فرومولیبدن ■ شکر ■ پسته و مغزپسته



صادرات پسته استان کرمان در ۳ ماهه نخست سال های ۱۴۰۱ و ۱۴۰۲



صادرات خرماي استان کرمان در ۳ ماهه نخست سال های ۱۴۰۱ و ۱۴۰۲



ریز اقلام صادراتی استان کرمان در ۳ ماهه نخست سال ۱۴۰۲

ردیف	نام کالا	وزن (تن)	ارزش (ریال)	ارزش (دلار)
۱	پسته و مغز پسته	۳,۸۲۰	۸,۵۹۶,۷۰۹,۶۵۴	۲۸,۴۶۰,۳۷۴
۲	شکر	۱۷,۸۶۴	۳,۹۲۷,۱۱۳,۲۸۷	۱۰,۳۶۱,۴۸۱
۳	فرومولیدن	۱۷۶	۱,۶۳۸,۹۸۷,۶۶۹	۵,۷۵۰,۸۳۴
۴	گوجه گلخانه ای	۷,۴۲۶	۱,۲۳۲,۴۷۰,۰۲۸	۴,۳۲۴,۴۵۶
۵	اکسید مولیبدن	۱۶۹	۱,۲۷۲,۹۶۳,۹۷۰	۴,۲۷۷,۱۷۷
۶	مس به صورت شمش	۳۷۴	۱,۲۴۱,۶۷۳,۳۹۵	۳,۵۷۶,۳۶۶
۷	صیفی جات	۱۳,۹۳۱	۱,۰۰۰,۶۹۷,۴۶۳	۳,۵۱۱,۲۱۹
۸	مصنوعات مسی	۲۶۷	۹۱۹,۷۸۰,۶۰۲	۳,۲۲۷,۳۰۱
۹	خرما خشک و تازه	۱,۹۱۷	۸۰۳,۰۸۹,۶۳۳	۲,۸۴۶,۱۷۰
۱۰	محصولات پلاستیکی و ملامین	۲,۰۹۶	۴۹۹,۷۵۴,۷۷۸	۲,۵۴۶,۷۶۹
۱۱	پلی اتیلن	۱,۵۰۷	۵۸۸,۵۹۰,۸۴۶	۲,۰۶۵,۲۳۱
۱۲	کاشی و سرامیک	۳۹,۱۶۰	۴۳۷,۴۷۰,۶۳۶	۱,۹۰۰,۰۴۲
۱۳	سنگ و کنستانتره مولیبدن	۴۳	۵۵۱,۰۰۳	۱,۴۳۳,۰۵۶
۱۴	فویل آلومینیوم	۸۵۲	۳۶۸,۱۴۴,۰۵۲	۱,۲۹۱,۷۳۳
۱۵	سایر میوه های تازه	۱,۷۱۳	۳۰۵,۸۸۵,۵۵۲	۱,۰۷۳,۲۸۳
۱۶	انگوز	۵۰	۱۹۴,۶۲۹,۵۹۸	۶۸۲,۹۱۱
۱۷	سیر خشک و تازه	۶۱۹	۱۸۳,۵۶۵,۵۵۷	۶۴۴,۰۹۰
۱۸	آهن آلات	۳,۱۵۰	۲۰۲,۳۰۸,۷۵۰	۵۵۱,۲۵۰
۱۹	سیمان	۱۲,۲۷۳	۱۴۳,۷۱۳,۲۱۶	۵۰۴,۲۵۷
۲۰	اشیای پلی اتیلنی	۳۴۲	۱۳۲,۵۱۴,۰۸۸	۴۶۴,۹۶۲
۲۱	فرش ماشینی	۳۵	۱۲۴,۴۵۶,۲۸۳	۴۳۶,۶۸۹
۲۲	روغن، گریس	۴۳۴	۱۰۸,۵۷۴,۰۶۸	۳۸۰,۹۶۲
۲۳	نمک طعام	۴۶۵	۹۵,۸۱۵,۱۰۱	۳۳۶,۱۹۳

۳۰۷,۹۲۸	۸۷,۷۵۹,۴۳۳	۱,۱۵۱	هندوانه	۲۴
۳۰۰,۰۹۶	۹۱,۹۲۸,۶۰۲	۱,۱۷۷	سایر کالاها	۲۵
۱۹۰,۵۶۶	۴۵,۲۹۹,۹۴۰	۱۴۵	سایر مواد غذایی	۲۶
۱۵۴,۹۶۴	۴۴,۱۶۴,۸۴۶	۱۴	خودرو سواری	۲۷
۱۴۶,۸۲۳	۴۱,۸۴۴,۵۸۰	۴۴	تایر و تیوپ	۲۸
۱۳۹,۳۰۶	۳۹,۷۰۲,۲۱۹	۹۰	انواع چسب	۲۹
۱۱۳,۴۹۲	۳۲,۳۴۵,۲۴۳	۳۴	تخمه و انواع آن	۳۰
۹۸,۱۹۹	۳۷,۵۶۶,۶۷۰	۱۶۷	قند	۳۱
۹۴,۱۷۶	۲۶,۸۴۰,۲۴۰	۷۴	نانوکامپوند مستریج گرانول	۳۲
۶۸,۰۱۵	۱۹,۳۸۴,۱۹۷	۱۸۰	سایر محصولات کشاورزی	۳۳
۶۷,۴۳۴	۲۵,۸۳۵,۹۲۱	۱۳	سایر گیاهان دارویی و صنعتی	۳۴
۶۳,۳۶۰	۲۴,۳۵۴,۳۵۷	۲۸	سایر مصنوعات فلزی	۳۵
۴۷,۵۰۱	۱۸,۱۹۵,۳۵۹	۲۱	سایر میوه های خشک	۳۶
۴۲,۴۲۷	۱۵,۸۱۲,۹۲۵	۵۵۱	سایر محصولات معدنی	۳۷
۴۱,۶۳۷	۱۱,۸۶۶,۶۳۹	۲۲	پروپیلن	۳۸
۳۸,۲۳۰	۱۴,۵۸۶,۳۶۱	۳۸	بیسکویت و انواع شیرینی	۳۹
۳۵,۰۳۵	۹,۹۸۴,۸۸۶	۲۰	نانوگرانول پلی پروپیلن	۴۰
۳۰,۹۲۰	۸,۸۱۲,۲۷۳	۳۳	موکت	۴۱
۲۸,۸۱۷	۸,۲۱۲,۷۴۷	۵۲	لیمو ترش	۴۲
۲۸,۳۶۳	۸,۰۸۳,۳۵۰	۶۱	لبنیات	۴۳
۲۶,۵۶۸	۶,۰۸۷,۱۸۳	۱۲۲	سایر محصولات شیمیایی	۴۴
۲۴,۸۲۱	۷,۰۷۴,۰۴۸	۲۱,۴۷۵	شیره خرما	۴۵
۲۴,۲۲۴	۹,۳۷۷,۸۱۳	۷	کفش و دمپایی غیر چرمی	۴۶
۲۳,۷۹۲	۶,۷۸۰,۶۶۰	۷	ماشین آلات کشاورزی	۴۷
۲۲,۵۹۶	۶,۴۳۹,۸۷۲	۴۲	سیب زمینی	۴۸
۱۲,۱۱۸	۳,۴۸۷,۷۱۰	۱۰	گلاب و سایر عرقیات	۴۹

۷,۲۶۹	۲,۷۷۶,۶۲۳	۱	سایر لوازم و ماشین آلات صنعتی مکانیکی	۵۰
۴,۹۹۳	۱,۹۲۲	۲	سایر کالاهای صنعتی	۵۱
۱,۶۸۸	۴۸۱,۰۸۲	۱	رنگ و رزین	۵۲
۵۵۰	۲۱۱,۷۶۴	۲۵	فراورده های نفتی	۵۳
۸۲,۸۱۳,۱۶۱	۲۴,۶۷۶,۴۷۲,۲۹۴	۱۱۲,۴۵۲	جمع کل	

رئز اقلام صادراتی استان کرمان در ۳ ماهه نخست سال ۱۴۰۱

ردیف	نام کالا	وزن (تن)	ارزش (هزار ریال)	ارزش (دلار)
۱	مس به صورت شمش	۵,۱۴۵	۱۲,۱۴۳,۸۱۶,۱۹۰	۴۹,۵۶۳,۳۶۶
۲	پسته و مغزپسته	۵,۱۶۶	۹,۳۹۲,۶۷۶,۵۶۸	۳۸,۲۳۶,۱۵۶
۳	مصنوعات مسی	۱,۳۳۳	۳,۰۱۲,۹۰۵,۳۸۹	۱۲,۲۲۸,۷۴۰
۴	شکر	۸,۵۸۸	۷۵۴,۸۶۸,۲۸۸	۳,۰۶۶,۸۷۳
۵	سایر مواد غذایی	۶,۸۷۲	۷۳۱,۶۱۶,۹۵۳	۲,۹۵۵,۰۷۴
۶	خرما خشک و تازه	۲,۶۷۱	۶۲۴,۶۱۹,۵۵۵	۲,۵۶۰,۳۲۷
۷	پلی اتیلن	۱,۹۰۷	۵۷۳,۹۰۷,۷۹۸	۲,۳۴۰,۷۴۱
۸	فرومولیدن	۱۱۲	۵۱۵,۲۵۶,۲۴۱	۲,۰۷۴,۷۶۰
۹	سنگ و کنستانتره مولیدن	۸۰	۴۳۶,۷۰۱,۶۶۱	۱,۷۷۱,۵۵۱
۱۰	کاشی و سرامیک	۳۱,۳۶۴	۳۹۴,۸۰۹,۳۵۰	۱,۶۰۰,۲۳۴
۱۱	فویل آلومینیوم	۱۵۹	۲۲۱,۶۴۲,۱۰۹	۸۹۶,۷۷۹
۱۲	گرانول	۱۱۹	۱۳۴,۹۰۱,۷۶۱	۵۴۶,۵۰۰
۱۳	اکسید مولیدن	۲۰	۸۷,۴۴۲,۲۵۹	۳۵۰,۲۸۳
۱۴	محصولات پلاستیکی و ملامین	۲۵۷	۸۶,۱۱۶,۵۳۱	۳۴۸,۷۱۸
۱۵	لبنیات	۶۰۴	۶۲,۲۷۵,۶۱۴	۲۵۲,۶۲۶
۱۶	پروپیلن	۱۴۲	۴۴,۴۳۲,۴۳۱	۱۷۸,۱۰۴

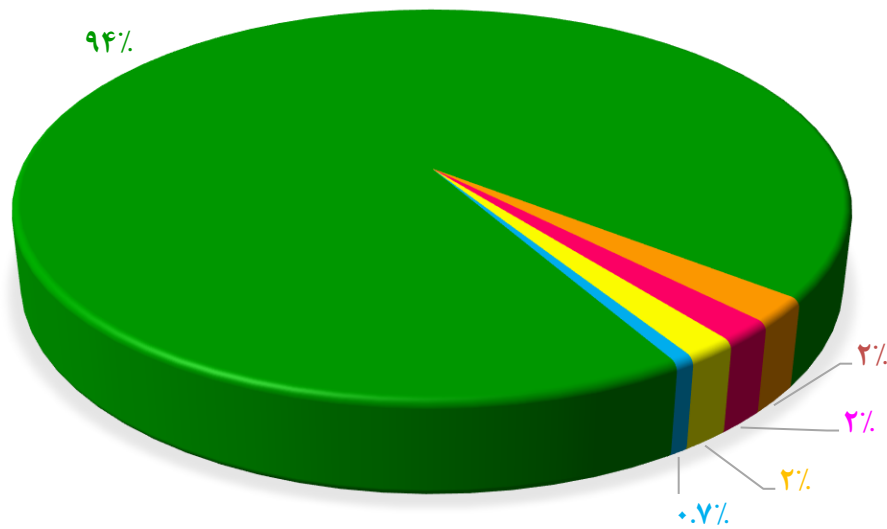
۱۷۴,۰۷۵	۴۲,۷۴۹,۴۰۴	۲۵	فرش ماشینی	۱۷
۱۶۴,۶۹۰	۴۰,۵۰۱,۹۰۹	۵,۵۲۴	سیمان	۱۸
۱۲۴,۶۲۲	۳۰,۹۹۳,۲۱۶	۱۴	بادام و مغز بادام	۱۹
۱۱۹,۲۸۷	۲۹,۲۶۴,۱۳۷	۱۰۶	انواع چسب	۲۰
۸۷,۶۵۴	۲۱,۶۲۵,۷۳۲	۱۷	آنگوزه	۲۱
۷۵,۰۰۰	۱۸,۰۲۵,۱۲۵	۲۵	سایر میوه های خشک	۲۲
۶۰,۴۷۰	۱۵,۱۲۲,۲۷۷	۰	تخم شربتی	۲۳
۴۷,۶۶۹	۱۱,۸۹۹,۷۶۱	۴۶	سایر کالاها	۲۴
۴۳,۸۰۰	۱۰,۹۶۷,۷۸۳	۳۴	خودرو سواری	۲۵
۲۶,۸۴۰	۶,۶۴۶,۲۹۰	۷	تخمه و انواع آن	۲۶
۲۱,۸۰۶	۵,۳۲۰,۷۶۶	۴۷	قند	۲۷
۱۹,۱۲۰	۴,۷۵۳,۳۷۷	۴	وسایل چوبی و مبلمان	۲۸
۱۷,۵۰۰	۴,۲۶۴,۹۳۴	۱۰۰	آهن آلات	۲۹
۱۶,۲۰۸	۴,۰۴۸,۹۳۹	۲۳۲	سایر مصالح ساختمانی	۳۰
۱۴,۴۰۴	۳,۵۹۵,۷۱۴	۱۳	کشمش وانواع آن	۳۱
۱۳,۱۸۵	۳,۱۹۲,۸۰۱	۱۸	موکت	۳۲
۶,۵۴۳	۱,۶۳۴,۳۵۲	۲	انجیر	۳۳
۵,۳۵۰	۱,۳۳۵,۵۳۷	۵	نخود و انواع بنشن	۳۴
۴,۰۵۰	۱,۰۱۱,۰۱۴	۴	زرشک	۳۵
۲,۷۱۲	۶۵۶,۷۲۲	۳	گلاب وسایر عرقیات	۳۶
۲,۰۹۸	۵۱۵,۹۲۴	۷۵	نمک طعام	۳۷
۱,۶۰۱	۴۰۰,۳۰۶	۲	حناء،سدر	۳۸
۱,۴۱۵	۳۴۸,۸۶۷	۰.۳۹	سایر لوازم و ماشین آلات صنعتی مکانیکی	۳۹
۵۰	۱۲,۵۴۴	۰.۰۷	کاغذ و مقوا	۴۰
۱۲۰,۰۲۰,۹۸۱	۲۹,۴۷۶,۸۷۶,۱۲۶	۷۰.۸۴۶	جمع کل	

۳. واردات استان کرمان

درصد تغییر		۳ ماهه نخست سال ۱۴۰۱		۳ ماهه نخست سال ۱۴۰۲		ماه
ارزش	وزن	ارزش دلاری	وزن (تن)	ارزش دلاری	وزن (تن)	
۹۸	۱۸۰	۷۴۶,۵۵۹,۷۳۱	۱۷,۵۶۴	۱,۴۷۹,۶۳۰,۹۳۵	۴۹,۱۹۹	جمع گمرکات استان (کرمان، سیرجان، رفسنجان و بم)

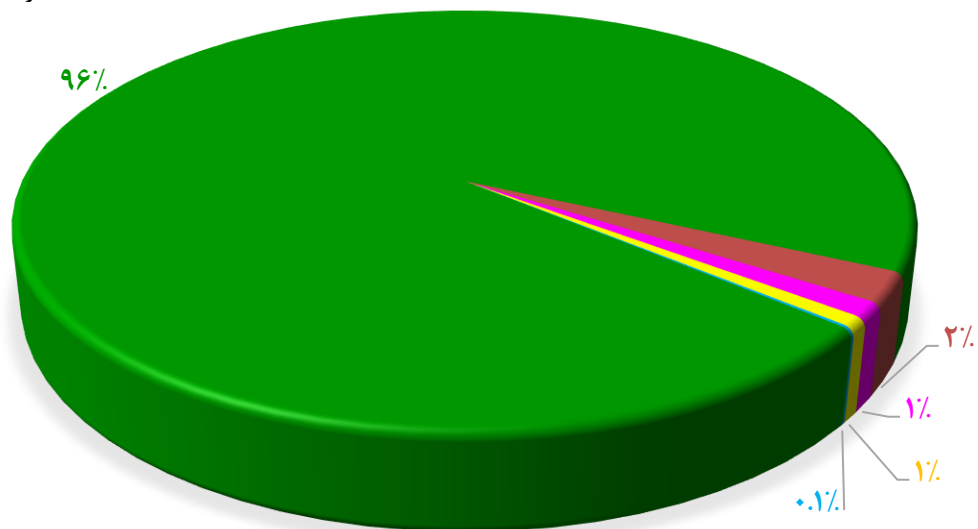
اقلام عمده وارداتی استان کرمان در ۳ ماهه نخست سال ۱۴۰۲

- اجزا و قطعات خودرو
- سایر اقلام واردات
- لوازم صنعتی و برقی
- سایر لوازم و ماشین الات صنعتی مکانیکی
- مواد اولیه پلاستیک



اقلام عمده وارداتی استان کرمان در ۳ ماهه نخست سال ۱۴۰۱

- اجزا و قطعات خودرو
- سایر اقلام واردات
- لوازم صنعتی و برقی
- سایر لوازم و ماشین آلات صنعتی مکانیکی
- مواد اولیه پلاستیک



ریز اقلام وارداتی استان کرمان در ۳ ماهه نخست سال ۱۴۰۲

ردیف	نام کالا	وزن (تن)	ارزش (ریال)	ارزش (دلار)
۱	اجزا و قطعات خودرو	۳۸,۴۵۸	۱۲۲,۷۲۵,۹۷۴,۸۷۳	۱,۳۶۶,۱۶۴,۳۶۳
۲	سایر اقلام واردات	۵,۳۱۶	۸,۵۷۰,۶۸۲,۹۴۸	۳۰,۰۶۶,۴۹۶
۳	لوازم صنعتی و برقی	۸۰۸	۷,۳۰۸,۷۳۴,۹۱۸	۲۵,۶۴۴,۶۸۴
۴	سایر لوازم و ماشین آلات صنعتی مکانیکی	۱,۳۶۷	۶,۹۵۷,۶۸۲,۶۱۴	۲۴,۴۱۲,۹۲۱
۵	مواد اولیه پلاستیک	۲۰۷	۲,۷۳۸,۲۷۲,۳۳۱	۹,۶۱۴,۰۵۰
۶	ماشین آلات راه سازی و کشاورزی	۸۲۴	۲,۴۸۸,۷۴۹,۷۷۲	۸,۷۳۲,۴۵۶
۷	اجزا و قطعات منفصله کامیون	۷۶۶	۲,۰۲۸,۲۷۸,۰۶۶	۷,۱۱۶,۷۶۵
۸	آهن آلات	۴۶۰	۶۵۷,۸۷۰,۷۳۴	۲,۳۰۸,۳۱۸
۹	لاستیک وسایط نقلیه	۲۲۰	۳۴۲,۹۳۲,۷۶۵	۲,۲۷۳,۳۸۷
۱۰	اجزا و قطعات مودم	۳۶	۴۲۸,۹۶۹,۳۲۳	۱,۸۰۷,۵۱۸
۱۱	مواد شیمیایی	۳۰۰	۲۹۹,۶۹۴,۲۱۰	۱,۰۵۱,۵۵۸
۱۲	انواع نخ غیر پنبه ای	۴۵	۶۳,۱۵۷,۸۰۵	۲۲۱,۶۰۶

۱۱۷,۰۹۰	۳۳,۳۷۰,۶۹۸	۴۰	الیاف اکریلیک	۱۳
۵۷,۵۱۸	۱۶,۳۹۲,۵۷۵	۱	ماشین الات صنعت کاغذ و چاپ	۱۴
۲۹,۱۷۰	۸,۳۱۳,۵۱۸	۴۸	کود شیمیایی	۱۵
۱۳,۰۳۵	۳,۷۱۴,۸۷۶	۳	محصولات صنایع شیمیایی	۱۶
۱,۴۷۹,۶۳۰,۹۳۵	۱۵۴,۶۷۲,۷۹۲,۰۲۷	۴۹,۱۹۹	جمع کل	

ریز اقلام وارداتی استان کرمان در ۳ ماهه نخست سال ۱۴۰۱

ردیف	نام کالا	وزن (تن)	ارزش (هزار ریال)	ارزش (دلار)
۱	اجزا و قطعات خودرو	۱۰,۹۴۱	۲۹,۵۱۵,۳۳۰,۱۸۵	۷۰۲,۷۴۵,۹۵۶
۲	سایر اقلام واردات	۱,۵۰۴	۷۰۸,۳۶۶,۱۵۸	۱۶,۸۶۵,۸۶۰
۳	لوازم صنعتی و برقی	۶۷۹	۳۴۸,۲۳۰,۵۶۹	۸,۲۹۱,۲۰۴
۴	سایر لوازم و ماشین الات صنعتی مکانیکی	۴۵۸	۲۲۹,۲۹۲,۸۴۷	۵,۴۵۹,۳۵۳
۵	ماشین آلات راه سازی و کشاورزی	۵۶۵	۱۲۶,۶۹۳,۲۹۲	۳,۰۱۶,۵۰۸
۶	مرغ منجمد	۱,۵۴۰	۱۱۱,۹۲۴,۷۸۸	۲,۶۶۴,۸۷۶
۷	آهن الات	۷۵۹	۱۰۴,۶۶۸,۲۹۰	۲,۴۹۲,۱۰۲
۸	اجزا و قطعات مودم	۱۴	۱۰۳,۵۳۸,۹۴۸	۲,۴۶۵,۲۱۲
۹	مواد اولیه پلاستیک	۲۷۲	۴۳,۱۲۳,۹۶۶	۱,۰۲۶,۷۶۲
۱۰	گوشت منجمد	۳۷۳	۲۷,۶۰۹,۲۰۶	۶۵۷,۳۶۲
۱۱	محصولات صنایع شیمیایی	۲۵۰	۲۰,۵۲۴,۸۴۹	۴۸۸,۶۸۷
۱۲	مواد شیمیایی	۲۰۹	۱۶,۲۰۵,۶۷۹	۳۸۵,۸۴۹
	جمع کل	۱۷,۵۶۴	۳۱,۳۵۵,۵۰۸,۷۷۷	۷۴۶,۵۵۹,۷۳۱

منبع: آمار اداره کل گمرکات استان کرمان