



اتاق بازرگانی، صنایع، معادن و کشاورزی کرمان

بخش توسعه بازار و بهبود فضای کسب و کار

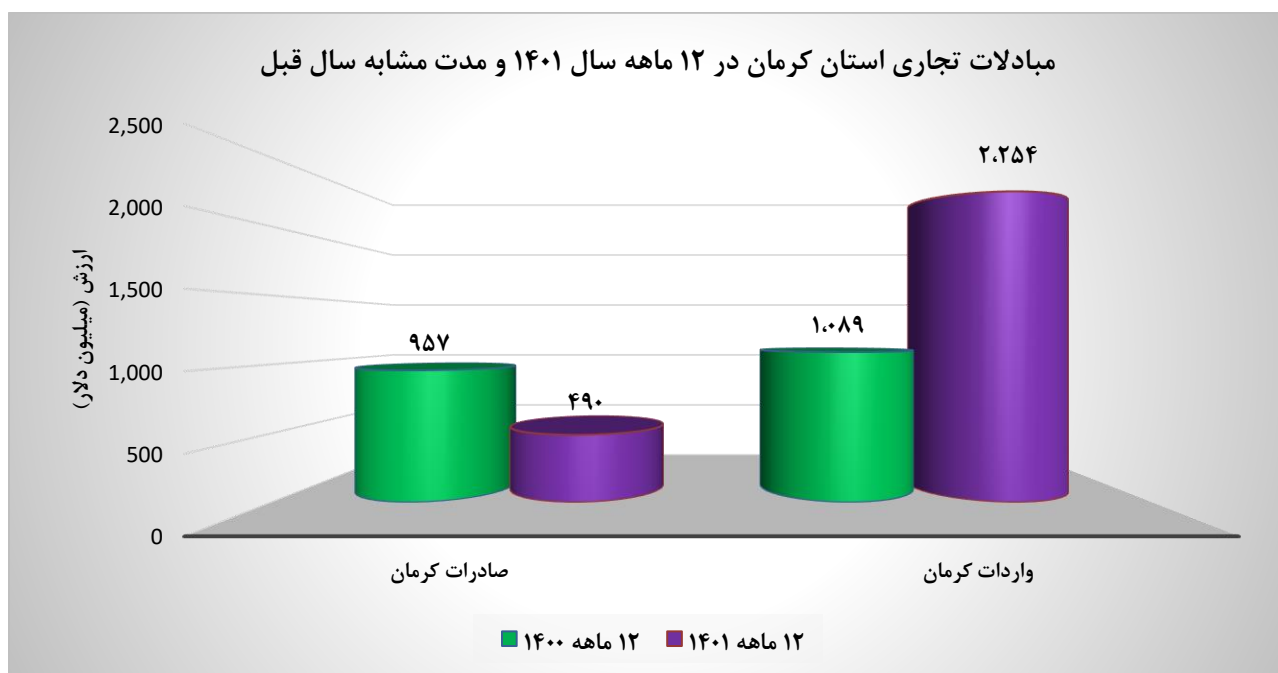
## تجارت خارجی استان کرمان

( ۱۲ ماهه سال ۱۴۰۱ و مقایسه با مدت مشابه سال قبل )

فروردین ماه ۱۴۰۲

## ۱. مقایسه اجمالی مبادلات تجاری استان کرمان

عنوان	صادرات (میلیون دلار)	واردات (میلیون دلار)	تراز تجاری (میلیون دلار)	درصد تغییر صادرات	درصد تغییر واردات
۱۲ ماهه ۱۴۰۱	۴۹۰	۲,۲۵۴	-۱,۷۶۴	% -۴۹	% ۱۰۷
۱۲ ماهه ۱۴۰۰	۹۵۷	۱,۰۸۹	-۱۳۲		

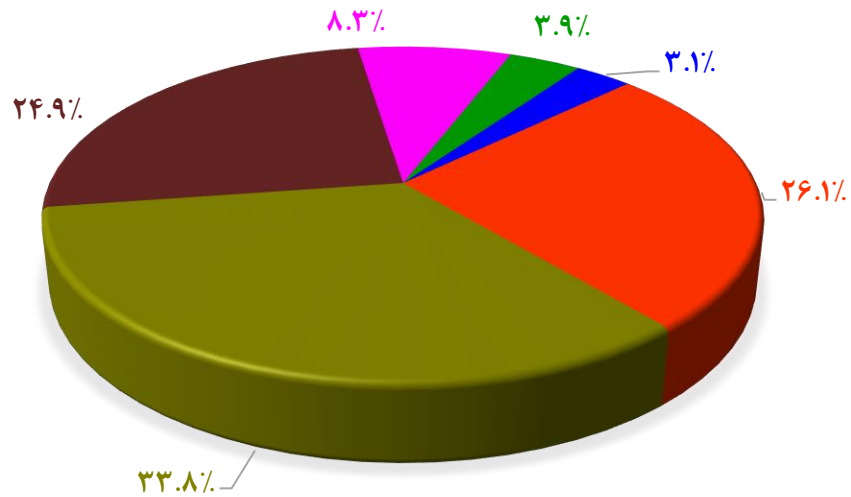


## ۲. صادرات استان کرمان

ماه	۱۲ ماهه ۱۴۰۱		۱۱ ماهه ۱۴۰۰		درصد تغییر
	وزن (تن)	ارزش دلاری	وزن (تن)	ارزش دلاری	
جمع گمرکات استان (کرمان، سیرجان، رفسنجان و بم)	۳۶۳,۴۶۳	۴۸۹,۶۲۴,۳۰۱	۴۱۰,۰۵۱	۹۵۶,۷۶۸,۵۱۹	% -۴۹ % -۱۱

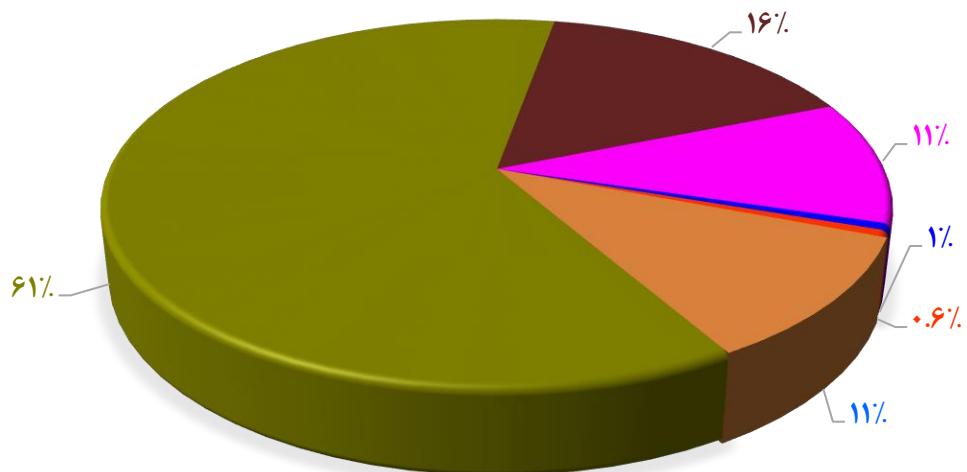
### اقلام عمده صادراتی استان کرمان در ۱۲ ماهه سال ۱۴۰۱

سایر ■ سنگ و کنستانتره مولیبدن ■ شکر ■ مصنوعات مسی ■ مس به صورت شمش ■ پسته و مغزپسته

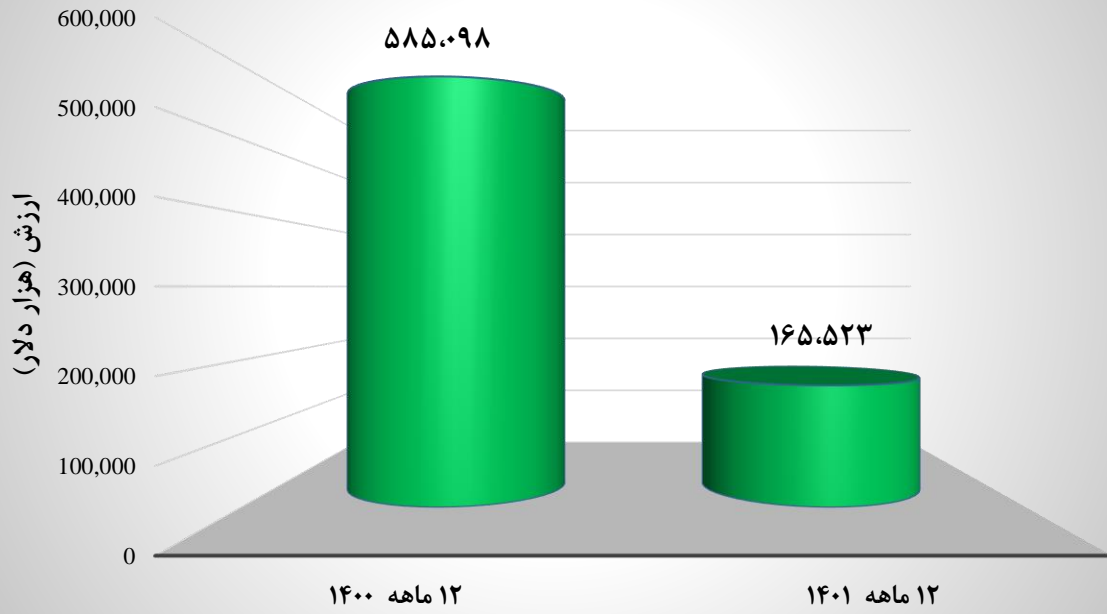


### اقلام عمده صادراتی استان کرمان در ۱۲ ماهه سال ۱۴۰۰

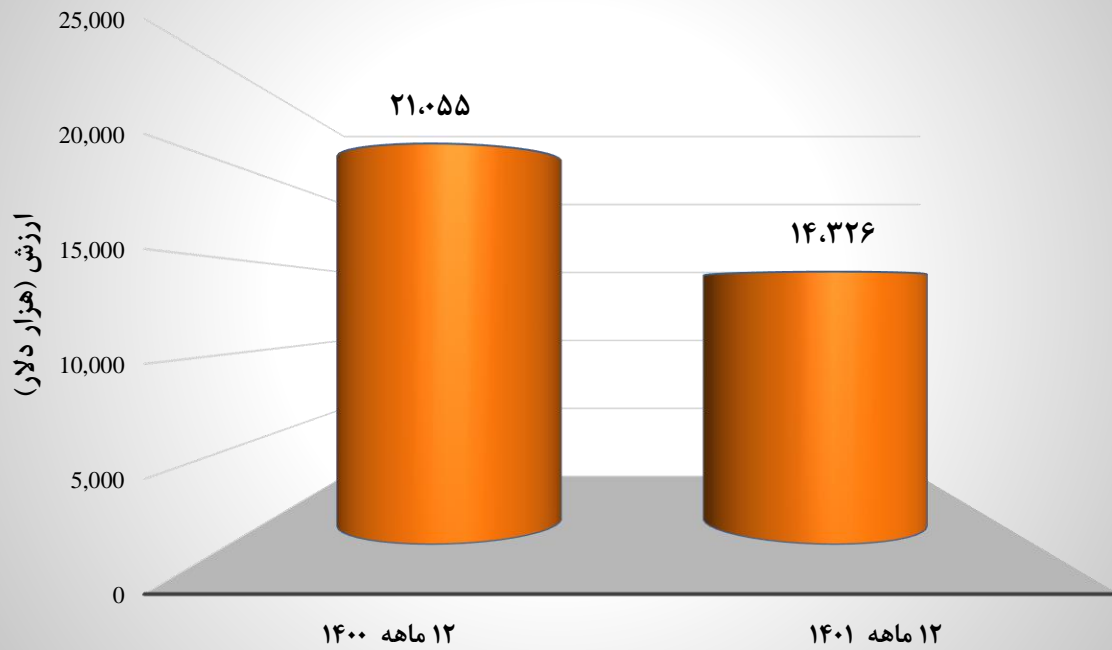
سایر ■ سنگ و کنستانتره مولیبدن ■ شکر ■ مصنوعات مسی ■ مس به صورت شمش ■ پسته و مغزپسته



صادرات پسته استان کرمان در ۱۲ ماهه سال های ۱۴۰۰ و ۱۴۰۱



صادرات خرمای استان کرمان در ۱۲ ماهه سال های ۱۴۰۰ و ۱۴۰۱



### ریز اقلام صادراتی استان کرمان در ۱۲ ماهه سال ۱۴۰۱

ردیف	نام کالا	وزن (تن)	ارزش (ریال)	ارزش (دلار)
۱	پسته و مغز پسته	۲۴,۵۶۰	۵۳,۴۳۰,۳۲۹,۴۷۲	۱۶۵,۵۲۳,۶۹۴
۲	مس به صورت شمش	۱۴,۲۲۳	۳۲,۳۳۷,۲۱۹,۲۲۰	۱۲۱,۷۷۰,۹۰۳
۳	مصنوعات مسی	۵,۸۷۱	۱۱,۷۳۵,۴۷۵,۶۳۹	۴۰,۴۹۱,۶۰۶
۴	شکر	۴۸,۲۰۰	۶,۷۴۸,۵۱۱,۵۹۷	۱۹,۰۳۰,۲۲۱
۵	سنگ و کنستانتره مولیبدن	۷۱۹	۴,۱۷۵,۸۵۲,۰۷۷	۱۵,۰۷۱,۱۶۷
۶	خرما خشک و تازه	۱۷,۹۱۱	۵,۵۱۴,۰۴۳,۶۸۲	۱۴,۳۲۶,۴۴۶
۷	فرومولیبدن	۷۳۹	۴,۸۸۸,۱۷۷,۲۲۲	۱۴,۰۵۶,۵۳۹
۸	سایر مواد غذایی	۲۶,۵۸۳	۳,۲۴۰,۸۱۸,۰۳۲	۱۱,۷۲۰,۱۵۳
۹	پلی اتیلن	۶,۸۰۱	۲,۱۱۵,۷۰۸,۱۳۳	۷,۷۹۷,۹۵۹
۱۰	کاشی و سرامیک	۱۲۲,۸۴۰	۱,۶۹۶,۲۵۸,۲۳۷	۵,۶۷۳,۵۷۸
۱۱	اکسید مولیبدن	۳۷۱	۲,۵۱۷,۵۷۸,۱۸۳	۵,۲۲۷,۹۸۷
۱۲	فویل آلومینیوم	۶۶۹	۹۵۷,۷۴۷,۴۰۰	۳,۰۵۱,۷۲۴
۱۳	سایر کالاها	۱۶,۳۹۴	۲,۱۰۱,۷۸۶,۷۶۸	۲,۰۲۱,۷۰۳
۱۴	نخ و انواع آن	۵۷۷	۵۰۶,۱۲۸,۰۹۶	۱,۹۶۲,۰۰۹
۱۵	فرش ماشینی	۴۳۳	۷۰۰,۲۵۳,۵۰۵	۱,۹۳۷,۴۶۲
۱۶	لبنیات	۲,۰۹۹	۳۳۱,۹۰۶,۹۸۹	۱,۲۳۹,۵۱۹
۱۷	سیمان	۴۱,۱۲۷	۳۶۳,۹۹۱,۰۵۳	۱,۱۵۸,۴۳۱
۱۸	اشیای پلی اتیلنی	۹۰۳	۲۹۵,۸۲۶,۸۳۴	۱,۰۶۳,۹۵۸
۱۹	تایر و تیوب	۴۰۷	۲۹۶,۶۳۵,۶۰۲	۱,۰۵۷,۱۰۵
۲۰	محصولات پلاستیکی و ملامین	۷۷۴	۲۶۲,۲۱۱,۷۰۳	۹۸۱,۹۸۹
۲۱	نانوگرانول پلی پروپیلن	۶۹۲	۲۳۰,۲۴۷,۸۲۵	۸۲۲,۹۱۰
۲۲	آهن آلات	۳,۰۴۷	۱۵۶,۹۳۷,۷۵۸	۵۸۹,۱۱۹

۵۸۱,۲۲۰	۱۴۳,۷۲۶,۱۲۷	۱۴۴	گرانول	۲۳
۵۴۷,۳۳۶	۱۵۲,۷۱۹,۴۸۱	۹۱	سایر مصنوعات فلزی	۲۴
۴۳۶,۶۴۲	۱۱۹,۰۰۷,۹۲۶	۱,۶۶۲	کک	۲۵
۴۳۵,۰۸۴	۱۲۱,۷۰۵,۴۴۶	۱۵۰	سایر میوه های خشک	۲۶
۴۰۱,۶۵۵	۱۰۸,۶۴۸,۱۳۸	۳۱۷	پروپیلن	۲۷
۳۵۹,۳۷۷	۱۳۲,۹۵۹,۸۵۴	۴۰۲	انواع چسب	۲۸
۳۲۷,۹۷۷	۱۴۰,۵۱۵,۲۸۷	۱۹۴	لاستیک خودرو	۲۹
۳۲۳,۱۳۴	۸۵,۸۸۴,۰۸۴	۳۵	آغوزه	۳۰
۳۱۶,۹۵۹	۸۴,۸۷۸,۲۳۶	۱۲۸	لوازم یدکی خودروی سواری تزئینی	۳۱
۲۲۲,۱۹۲	۶۲,۹۲۴,۱۰۳	۶۹	تخمه و انواع آن	۳۲
۱۸۹,۱۸۴	۵۰,۸۰۹,۲۳۰	۲۱	بادام و مغز بادام	۳۳
۱۶۳,۳۵۰	۴۳,۲۵۸,۳۷۴	۱۴۸	گرانول کامپاند مشکی	۳۴
۱۴۷,۳۰۳	۳۷,۶۳۶,۶۱۳	۰.۰۴	روغن خوراکی	۳۵
۱۲۰,۹۷۹	۹۷,۹۹۵,۶۸۲	۵۹۶	روغن، گریس	۳۶
۱۱۹,۳۹۲	۳۲,۲۷۶,۹۳۷	۲۳۲	قند	۳۷
۱۱۷,۰۷۰	۵۰,۷۲۳,۶۲۰	۲۰۹	موکت	۳۸
۱۱۶,۲۱۴	۳۵,۲۹۳,۰۴۰	۲۲۶	فراورده های نفتی	۳۹
۱۰۴,۶۲۴	۳۵,۳۵۰,۲۸۲	۵۳	خودرو سواری	۴۰
۹۷,۲۳۶	۲۵,۹۲۲,۸۰۹	۳۶۲	سایر محصولات معدنی	۴۱
۸۴,۵۲۵	۲۳,۱۰۲,۹۶۴	۷۳	نانوکامپوند مستر بیچ گرانول	۴۲
۷۸,۱۷۰	۴۰,۹۶۶,۵۵۸	۶۴	الیاف مصنوعی	۴۳
۶۰,۴۷۰	۱۵,۱۲۲,۲۷۷	۰.۰۴	تخم شربتی	۴۴
۵۸,۳۰۰	.	۷	سم کشاورزی	۴۵
۵۵,۱۶۵	۱۶,۲۵۴,۶۳۹	۱۳	چمن مصنوعی	۴۶
۵۵,۰۱۴	۱۶,۷۰۸,۶۰۳	۵۴	سایر محصولات پتروشیمی	۴۷
۴۸,۹۲۴	۱۲,۳۲۸,۳۰۲	۱۶	وسایل چوبی و مبلمان	۴۸
۴۸,۷۹۵	۲۳,۵۵۲,۵۶۸	۲۵	انجیر	۴۹
۴۶,۴۵۹	۱۲,۰۲۷,۴۰۷	۱۶	نعنا خشک	۵۰

۴۴,۹۴۷	۱۲,۷۴۴,۶۹۹	۶	سایر لوازم و ماشین آلات صنعتی مکانیکی	۵۱
۴۲,۶۱۵	۱۱,۲۵۶,۶۶۷	۲۴	باتری خودرو	۵۲
۳۵,۲۸۳	۹,۲۸۷,۸۹۸	۱۳	خشکبار	۵۳
۳۰,۶۵۲	۹,۴۹۱,۷۲۲	۲۴	کشمش و انواع آن	۵۴
۳۰,۰۰۰	۸,۰۰۱,۷۲۰	۲۵	نایلون پلاستیک	۵۵
۲۴,۶۷۰	۶,۵۸۰,۰۸۱	۳	دستگاه ضبط پسته	۵۶
۲۲,۴۱۰	۶,۲۸۹,۰۳۸	۷	زرشک	۵۷
۱۹,۹۰۴	۶,۱۰۹,۱۳۵	۹۹	صیفی جات	۵۸
۱۹,۸۰۴	۵,۹۱۶,۱۲۸	۱۰	سایر گیاهان دارویی و صنعتی	۵۹
۱۶,۲۰۸	۴,۰۴۸,۹۳۹	۲۳۲	سایر مصالح ساختمانی	۶۰
۱۵,۱۶۰	۴,۱۴۷,۲۲۰	۱۲	گلاب و سایر عرقیات	۶۱
۱۱,۰۶۳	۳,۰۲۹,۹۸۰	۲۲۱	سایر محصولات کشاورزی	۶۲
۶,۹۰۱	۱,۸۶۰,۶۲۰	۱	گل و انواع آن	۶۳
۵,۹۹۱	۱,۸۳۶,۹۵۴	۰.۳۵	لوازم صنعتی و برقی	۶۴
۵,۸۴۱	۱,۵۴۷,۹۵۱	۷	حنا، سدر	۶۵
۵,۷۵۰	۱,۵۸۳,۱۳۰	۰.۰۰	زعفران	۶۶
۵,۳۵۰	۱,۳۳۵,۵۳۷	۵	نخود و انواع بنشن	۶۷
۳,۵۸۶	۹۶۷,۷۶۸	۳	شکلات و همانند آن	۶۸
۳,۵۰۲	۸۸۱,۸۴۰	۱۲۲	نمک خوراکی	۶۹
۸۷۵	۳۲۰,۸۰۸,۱۹۲	۱۷,۲۳۳	کاشی	۷۰
۸۳۸	۳۱۵,۰۸۰,۸۸۳	۸۲۹	کامپاند اتیلن	۷۱
۴۰۸	۱۴۱,۸۹۷,۶۲۲	۷۴۲	سیب درختی	۷۲
۲۲۵	۸۴,۴۶۳,۲۷۵	۷۵	آلو بخارا	۷۳
۱۸۸	۵۷,۵۴۹,۳۷۵	۷۵	تخمه هندوانه بوداده	۷۴
۸۶	۲۹,۷۹۰,۸۱۷	۳۸	میوه خشک	۷۵
۶۹	۲۶,۴۷۳,۱۸۴	۱۱۹	کیوی	۷۶

۵۰	۱۲,۵۴۴	۰.۰۷	کاغذ و مقوا	۷۷
۴۵	۱۶,۷۰۴,۷۲۳	۱۰۴	لیمو	۷۸
۳۹	۱۴,۴۱۰,۱۵۲	۱۵۸	هندوانه	۷۹
۲۱	۹,۰۶۱,۷۸۸	۶۲	پرتقال	۸۰
۴	۱,۷۹۰,۲۵۶	۱	کابینت آشپزخانه	۸۱
۴۸۹,۶۲۴,۳۰۱	۱۳۷,۶۷۲,۳۲۳,۸۸۷	۳۶۳,۴۶۳	جمع کل	

### ریز اقلام صادراتی استان کرمان در ۱۲ ماهه سال ۱۴۰۰

ردیف	نام کالا	وزن (تن)	ارزش (هزار ریال)	ارزش (دلار)
۱	پسته و مغز پسته	۸۸,۹۹۲	۱۳۵,۴۶۵,۰۷۳,۴۹۴	۵۸۵,۰۹۸,۲۰۹
۲	مس به صورت شمش	۱۶,۴۳۴	۳۵,۸۷۳,۵۰۸,۴۲۵	۱۵۳,۲۷۳,۵۰۳
۳	مصنوعات مسی	۱۳,۰۷۸	۲۳,۸۰۸,۷۲۵,۲۶۱	۱۰۳,۷۶۸,۰۴۷
۴	خرما خشک و تازه	۲۱,۲۰۴	۵,۰۵۰,۸۵۱,۵۷۱	۲۱,۰۵۵,۴۰۷
۵	فراورده های نفتی	۴۷,۴۳۰	۳,۷۶۴,۳۱۶,۱۶۴	۱۶,۹۹۹,۲۱۰
۶	فرمولیبدن	۷۷۰	۲,۹۳۰,۲۳۷,۲۳۴	۱۲,۶۸۹,۲۷۰
۷	سایر مواد غذایی	۲۵,۹۶۸	۲,۸۹۰,۴۶۱,۴۰۷	۱۱,۹۷۳,۷۲۳
۸	کاشی و سرامیک	۱۴۱,۲۹۷	۱,۶۸۱,۱۶۷,۲۰۹	۷,۰۸۳,۸۶۴
۹	پلی اتیلن	۵,۵۶۰	۱,۴۹۶,۶۷۸,۹۸۵	۶,۴۳۳,۳۹۲
۱۰	محصولات پلاستیکی و ملامین	۴,۹۷۴	۱,۴۴۶,۲۵۷,۰۰۲	۶,۳۰۹,۶۳۱
۱۱	شکر	۱۳,۸۴۲	۱,۲۸۴,۳۶۷,۵۲۷	۵,۵۵۷,۷۴۶
۱۲	سنگ و کنستانتره مولیبدن	۲۶۴	۱,۲۲۸,۳۴۰,۲۵۴	۵,۲۸۵,۰۳۱
۱۳	گرانول	۵۴۶	۸۱۵,۶۲۲,۹۳۶	۳,۴۸۰,۲۱۳



۲,۹۵۹,۰۰۰	۶۵۹,۶۶۲,۶۳۰	۲,۴۶۶	پودر معدنی (فروکروم)	۱۴
۲,۵۷۳,۱۴۰	۶۱۵,۳۳۹,۷۳۱	۱۴۱	اکسید مولیبدن	۱۵
۱,۸۸۶,۸۱۷	۴۴۷,۲۱۹,۶۳۴	۳۹۰	فویل آلومینیوم	۱۶
۱,۶۱۲,۴۸۸	۳۷۸,۴۵۶,۰۹۶	۲۷۰	فرش ماشینی	۱۷
۱,۴۴۲,۳۹۹	۳۳۱,۶۵۰,۴۵۸	۳,۷۲۸	لبنیات	۱۸
۸۵۲,۷۱۲	۱۹۹,۷۲۱,۱۶۳	۳۲۳	سایر میوه های خشک	۱۹
۷۴۲,۵۹۴	۱۷۳,۳۲۲,۷۲۴	۱۳۲	نانو کامپوند مستریج گرانول	۲۰
۶۲۷,۷۵۴	۱۴۵,۷۹۵,۶۱۴	۵۵۷	سایر کالاها	۲۱
۴۱۴,۸۳۹	۹۹,۹۲۵,۵۹۵	۱۰۳	کفش و دمپایی غیر چرمی	۲۲
۳۹۷,۸۳۸	۹۱,۷۳۸,۶۳۰	۲۹۰	پروپیلن	۲۳
۳۹۳,۹۴۸	۹۳,۰۰۵,۰۹۲	۱۶,۲۷۷	سیمان	۲۴
۳۹۰,۳۶۶	۹۰,۶۱۹,۸۵۷	۸۱۴	گوجه گلخانه ای	۲۵
۳۴۸,۳۱۹	۷۹,۱۷۶,۴۹۳	۳۲۴	انواع چسب	۲۶
۳۲۹,۹۰۳	۷۷,۰۶۰,۳۹۸	۱۳۷	تخمه و انواع آن	۲۷
۳۰۷,۰۰۳	۷۳,۱۶۲,۹۴۸	۲۳	آغوزه	۲۸
۲۲۴,۱۷۶	۵۲,۰۲۴,۸۱۰	۲۸۷	موکت	۲۹
۲۰۹,۷۲۳	۵۰,۲۲۷,۰۶۶	۲۳۳	سایر محصولات شیمیایی	۳۰
۱۹۵,۴۸۹	۴۳,۱۲۵,۷۵۳	۱۴۳	کشمش و انواع آن	۳۱
۱۸۳,۵۸۹	۴۲,۱۶۰,۰۱۰	۵۶۲	سایر میوه های تازه	۳۲
۱۷۰,۸۲۷	۳۹,۷۹۶,۵۸۸	۸۵۴	هندوانه	۳۳
۱۶۰,۶۷۳	۳۷,۴۰۲,۵۹۹	۳۲۰	قند	۳۴
۱۱۱,۶۷۰	۲۶,۲۵۵,۰۰۳	۴۲	خشکبار	۳۵
۱۰۱,۱۹۲	۲۳,۱۵۹,۱۳۲	۱۴	ماشین آلات کشاورزی	۳۶
۱۰۱,۱۱۹	۲۳,۴۱۳,۴۶۲	۴۱	الیاف مصنوعی	۳۷
۸۸,۵۶۷	۲۱,۴۲۴,۳۹۵	۲۸	شکلات و همانند آن	۳۸

۸۵,۴۷۹	۱۹,۳۱۸,۲۰۱	۹	بادام و مغز بادام	۳۹
۷۴,۳۶۰	۱۷,۲۳۹,۵۴۲	۹۴	سیر خشک و تازه	۴۰
۶۷,۶۳۰	۱۵,۱۶۴,۵۵۰	۱۲	گل و انواع آن	۴۱
۶۴,۷۰۳	۱۵,۳۰۱,۶۶۳	۱۷	زرشک	۴۲
۶۳,۴۵۶	۱۴,۸۰۰,۸۳۵	۲۱	انجیر	۴۳
۶۱,۴۷۵	۱۳,۰۳۱,۶۳۱	۹۵	سایر مصنوعات فلزی	۴۴
۵۹,۲۲۰	۱۳,۰۰۹,۴۸۳	۲۴	سایر کالاهای صنعتی	۴۵
۴۸,۶۷۴	۱۰,۹۴۴,۵۱۶	۵۰	نخود و انواع بنشن	۴۶
۴۶,۷۴۱	۱۱,۱۲۶,۲۴۵	۱۹	چمن مصنوعی	۴۷
۳۱,۵۰۸	۷,۴۶۲,۰۹۵	۱۴	بیسکویت و انواع شیرینی	۴۸
۲۹,۰۵۰	۶,۸۳۸,۴۷۰	۱۶۶	آهن آلات	۴۹
۲۵,۷۳۷	۵,۳۰۸,۷۴۴	۱۰۷	تخم شربتی	۵۰
۲۵,۱۳۶	۵,۹۰۳,۹۱۹	۴۳	کیوی	۵۱
۲۳,۳۳۲	۵,۳۶۱,۸۱۰	۱۷۰	سیب زمینی	۵۲
۲۲,۶۹۸	۵,۳۱۶,۷۱۴	۰.۰۴	زعفران	۵۳
۲۲,۱۲۱	۵,۰۰۳,۷۴۸	۰.۰۱	روغن خوراکی	۵۴
۲۱,۶۲۵	۵,۱۳۹,۰۱۳	۴۵	مواد شیمیایی	۵۵
۲۰,۵۱۶	۴,۷۱۶,۵۶۷	۶	داروهای آماده	۵۶
۱۷,۰۷۷	۳,۹۵۶,۹۴۷	۱۹	گلاب و سایر عرقیات	۵۷
۱۶,۵۷۳	۳,۵۵۰,۹۴۵	۱۲	وسایل چوبی و مبلمان	۵۸
۱۴,۵۳۵	۳,۳۹۱,۷۵۷	۹	سبزی خشک و تازه	۵۹
۱۳,۲۹۵	۲,۹۲۶,۷۱۳	۸	برنج	۶۰
۱۲,۲۸۳	۲,۵۱۷,۹۴۱	۴۲	صیفی جات	۶۱
۱۱,۵۴۳	۲,۶۱۴,۹۹۵	۴۵	آبمیوه و کنستانتره	۶۲
۱۰,۸۴۸	۲,۴۳۰,۴۴۱	۲۵	کاغذ و مقوا	۶۳

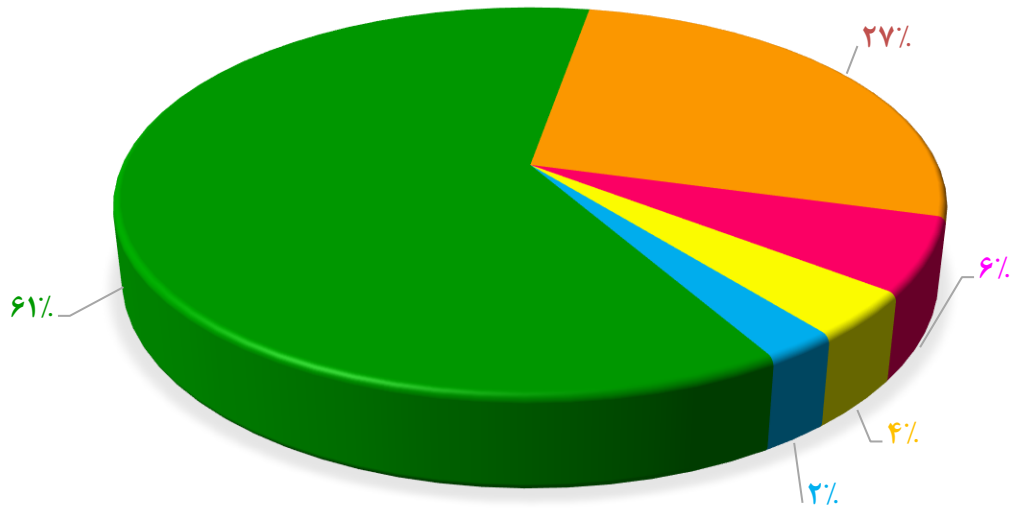
۹,۹۸۴	۲,۰۳۶,۲۴۷	۸	رنگ و رزین	۶۴
۹,۷۹۹	۲,۰۱۱,۶۸۶	۲۳	لیمو ترش	۶۵
۹,۵۹۴	۲,۱۶۶,۲۲۲	۲	نخ و انواع آن	۶۶
۷,۷۵۸	۱,۸۵۴,۳۴۸	۱	سایر مصالح ساختمانی	۶۷
۳,۸۰۲	۸۸۷,۸۳۳	۵	حنا، سدر	۶۸
۲,۴۸۰	۵۶۵,۳۷۶	۳	شیره خرما	۶۹
۱,۷۰۰	۳۸۷,۵۵۶	۱۰۰	پودر معدنی	۷۰
۲۴۷	۵۷,۴۲۷	۰.۴۱	سنگ ساختمانی کار شده	۷۱
۱۵۲	۳۶,۷۵۳	۰.۳۴	رب گوجه فرنگی	۷۲
۹۵۶,۷۶۸,۵۱۹	۲۲۱,۸۶۲,۸۳۴,۲۸۱	۴۱۰,۰۵۱	<b>جمع کل</b>	

### ۳. واردات استان کرمان

درصد تغییر		۱۲ ماهه ۱۴۰۰		۱۲ ماهه ۱۴۰۱		ماه
ارزش	وزن	ارزش دلاری	وزن (تن)	ارزش دلاری	وزن (تن)	
٪ ۱۰۷	٪ ۸۹	۱,۰۸۹,۳۸۳,۷۰۳	۱۰۵,۹۴۳	۲,۲۵۳,۷۸۱,۰۸۷	۱۹۹,۹۹۰	جمع گمرکات استان (کرمان، سیرجان، رفسنجان و بم)

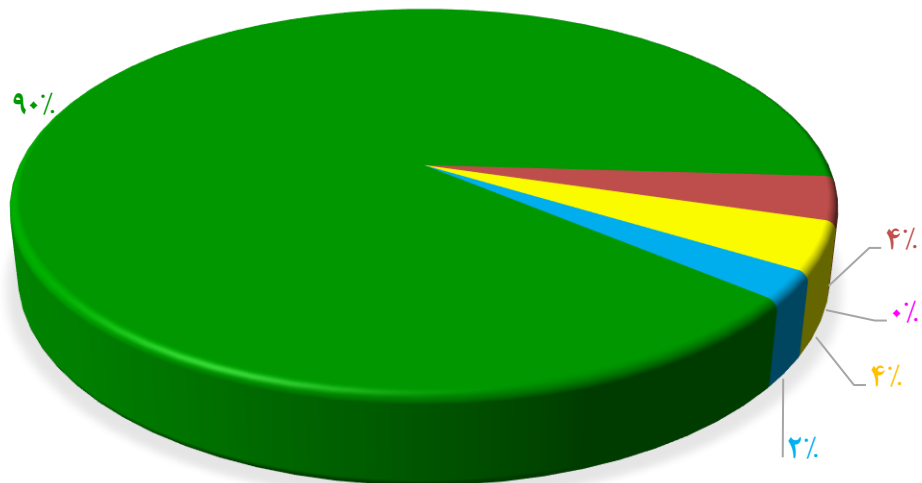
### اقلام عمده وارداتی استان کرمان در ۱۲ ماهه سال ۱۴۰۱

لوازم صنعتی و برقی ■ سایر لوازم و ماشین الات صنعتی مکانیکی ■ مرغ منجمد ■ سایر اقلام واردات ■ اجزا و قطعات خودرو



### اقلام عمده وارداتی استان کرمان در ۱۲ ماهه سال ۱۴۰۰

لوازم صنعتی و برقی ■ سایر اقلام واردات ■ مرغ منجمد ■ سایر اقلام واردات ■ اجزا و قطعات خودرو



### ریزاقلام وارداتی استان کرمان در ۱۲ ماهه سال ۱۴۰۱

ردیف	نام کالا	وزن (تن)	ارزش (ریال)	ارزش (دلار)
۱	اجزا و قطعات خودرو	۸۵,۴۷۴	۲۲۹,۱۱۸,۳۹۳,۸۳۴	۱,۴۱۳,۹۵۹,۳۳۴
۲	سایر اقلام واردات	۵۲,۷۴۸	۱۶۸,۵۰۶,۲۲۳,۵۷۳	۶۱۳,۴۷۸,۶۹۳
۳	مرغ منجمد	۱۶,۹۳۵	۳۸,۱۹۴,۹۰۵,۳۷۷	۱۴۲,۶۵۰,۵۵۳
۴	سایر لوازم و ماشین الات صنعتی مکانیکی	۶,۸۶۶	۲۳,۲۷۲,۱۶۹,۳۱۰	۸۸,۵۸۴,۰۰۰
۵	لوازم صنعتی و برقی	۷,۳۹۸	۱۳,۶۲۱,۴۰۸,۳۵۹	۵۶,۲۱۵,۹۷۸
۶	اجزا و قطعات منفصله کامیون	۱۹,۶۰۹	۹,۸۹۲,۲۴۳,۹۱۲	۳۷,۷۹۵,۴۱۱
۷	ماشین آلات راه سازی و کشاورزی	۱,۹۸۵	۲,۹۶۳,۰۰۰,۷۶۷	۱۳,۲۹۸,۴۸۴
۸	آهن الات	۳,۱۶۶	۲,۰۲۰,۱۰۵,۱۳۳	۹,۳۷۰,۴۷۶
۹	اجزا و قطعات مودم	۷۴	۱۶,۸۵۷,۱۶۴,۲۶۰	۸,۸۴۱,۰۶۵
۱۰	لاستیک وسایط نقلیه	۱,۳۸۸	۴,۸۳۰,۴۵۵,۳۳۰	۷,۰۰۰,۳۸۰
۱۱	مواد اولیه پلاستیک	۱,۰۳۶	۴۸۷,۱۶۸,۱۴۵	۲,۶۶۰,۵۱۵
۱۲	انواع نخ غیر پنبه ای	۸۵۰	۷۱۶,۹۴۹,۸۰۵	۲,۵۱۲,۶۱۷
۱۳	مواد شیمیایی	۴۶۲	۳۲۰,۱۱۵,۶۹۳	۱,۶۱۵,۹۶۶
۱۴	محصولات صنایع شیمیایی	۴۶۷	۱,۰۱۶,۹۵۱,۵۰۱	۱,۰۴۷,۰۰۶
۱۵	ماشین آلات صنعت نساجی و چرم	۷۸	۲۳۱,۵۴۱,۶۳۵	۸۴۱,۱۴۷
۱۶	ماشین الات صنعت کاغذ و چاپ	۹	۶۵,۸۵۰,۶۲۲	۲۳۹,۵۳۷
۱۷	کود شیمیایی	۷۶	۳۷,۷۴۲,۱۲۶	۱۳۵,۶۳۷
	جمع کل	۱۹۹,۹۹۰	۵۱۳,۰۰۳,۲۵۳,۲۴۶	۲,۲۵۳,۷۸۱,۰۸۷

### ریزاقلام وارداتی استان کرمان در ۱۲ ماهه سال ۱۴۰۰

ردیف	نام کالا	وزن (تن)	ارزش (هزار ریال)	ارزش (دلار)
۱	اجزا و قطعات خودرو	۷۴,۲۰۵	۳۷,۵۶۳,۱۴۸,۷۲۸	۸۹۴,۳۶۰,۶۸۳
۲	اجزا و قطعات مودم	۴,۸۶۵	۶,۱۶۲,۲۹۴,۸۶۹	۱۴۶,۷۲۱,۳۰۶
۳	سایر لوازم و ماشین الات صنعتی مکانیکی	۳,۸۰۷	۱,۷۱۴,۱۴۵,۹۷۲	۴۰,۸۱۲,۹۹۸
۴	سایر اقلام واردات	۶,۲۴۵	۱,۵۳۶,۰۶۷,۴۹۲	۳۶,۵۷۳,۰۳۳
۵	لوازم صنعتی و برقی	۵,۸۰۶	۱,۰۰۰,۲۰۱,۸۰۸	۲۳,۸۱۴,۳۲۷

۱۹,۶۰۴,۱۵۳	۸۲۳,۳۷۴,۴۵۰	۳,۰۰۲	اجزا و قطعات منفصله کامیون	۶
۱۵,۰۵۳,۶۲۱	۶۳۲,۲۵۲,۰۸۷	۲,۳۳۹	ماشین آلات راه سازی و کشاورزی	۷
۵,۱۹۳,۲۱۹	۲۱۸,۱۱۵,۱۹۹	۷,۴۵۰	روغن خوراکی	۸
۵,۱۶۲,۴۵۸	۲۱۶,۸۲۳,۲۴۱	۲,۰۸۴	آهن الات	۹
۳,۷۱۲,۸۱۸	۱۵۵,۹۳۸,۳۶۴	۲,۰۹۷	مرغ منجمد	۱۰
۲,۴۴۵,۶۷۹	۱۰۲,۷۱۸,۴۶۵	۶۵۰	مواد شیمیایی	۱۱
۲,۲۰۲,۱۰۶	۹۲,۴۸۸,۴۷۱	۲۲۵	لاستیک وسایط نقلیه	۱۲
۱,۰۵۳,۳۹۸	۴۴,۲۴۲,۶۸۴	۴۰۲	مواد اولیه پلاستیک	۱۳
۱۴۵,۵۰۷	۶,۱۱۱,۲۹۳	۷۰	ماشین الات صنعت کاغذ و چاپ	۱۴
۶۲,۸۸۳	۲,۶۴۱,۰۶۷	۹۶	کود شیمیایی	۱۵
۶۰,۲۵۷	۲,۵۳۰,۸۱۸	۲۶	کاغذ مقوا	۱۶
۴۷,۳۲۰	۱,۹۸۷,۳۵۰	۲۹	محصولات صنایع شیمیایی	۱۷
۶,۵۳۵	۲۷۴,۴۶۱	۱	ماشین آلات صنعت نساجی و چرم	۱۸
۵,۸۴۵	۲۴۵,۴۶۹	۲	انواع نخ غیر پنبه ای	۱۹
۱,۱۹۷,۰۳۸,۱۴۶	۵۰,۲۷۵,۶۰۲,۲۸۸	۱۱۳,۴۰۰	جمع کل	

منبع: آمار اداره کل گمرکات استان کرمان