



انجمن بازرگانی، صنایع، معادن و کشاورزی کرمان
بخش توسعه بازار و بهبود فضای کسب و کار

تجارت خارجی استان کرمان

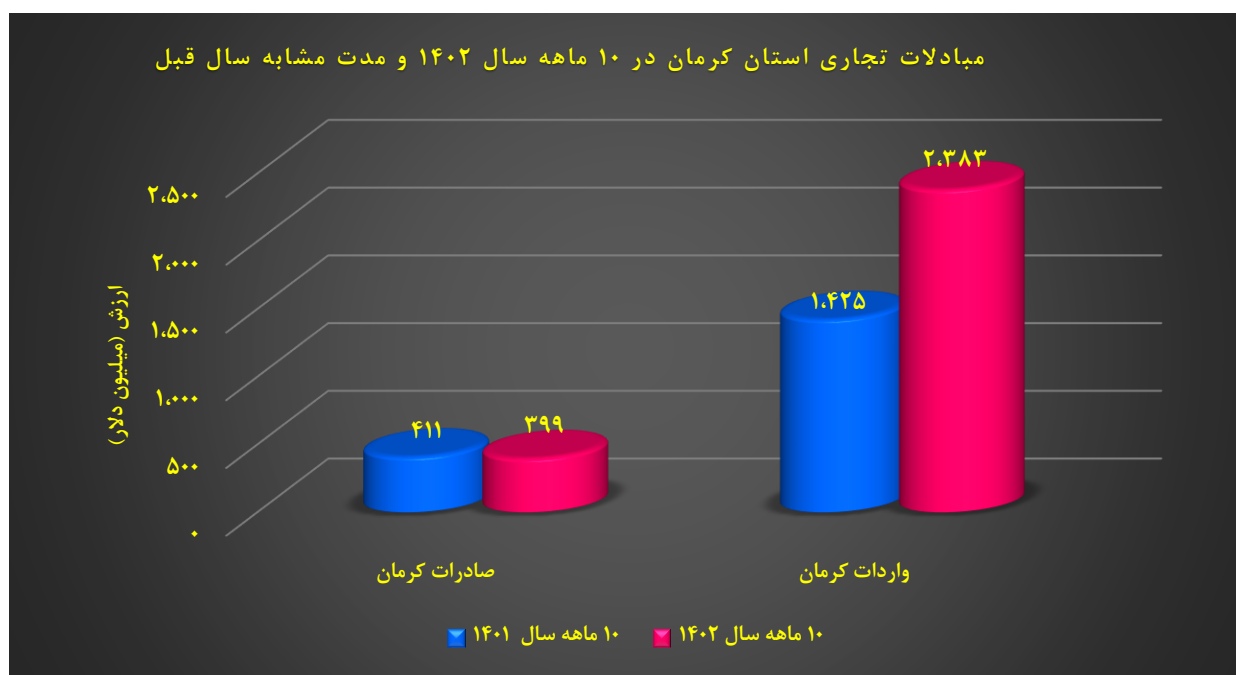
(۱۰ ماهه سال ۱۴۰۲ و مقایسه با مدت مشابه سال قبل)

منبع: گمرک جمهوری اسلامی ایران

بهمن ماه ۱۴۰۲

۱. مقایسه اجمالی مبادلات تجاری استان کرمان

عنوان	صادرات (میلیون دلار)	واردات (میلیون دلار)	تراز تجاری (میلیون دلار)	درصد تغییر صادرات	درصد تغییر واردات
۱۰ ماهه سال ۱۴۰۲	۳۹۹	۲,۳۸۳	-۱,۹۸۵	-۲.۹۵	۶۷.۲۵
۱۰ ماهه سال ۱۴۰۱	۴۱۱	۱,۴۲۵	-۱,۰۱۴		

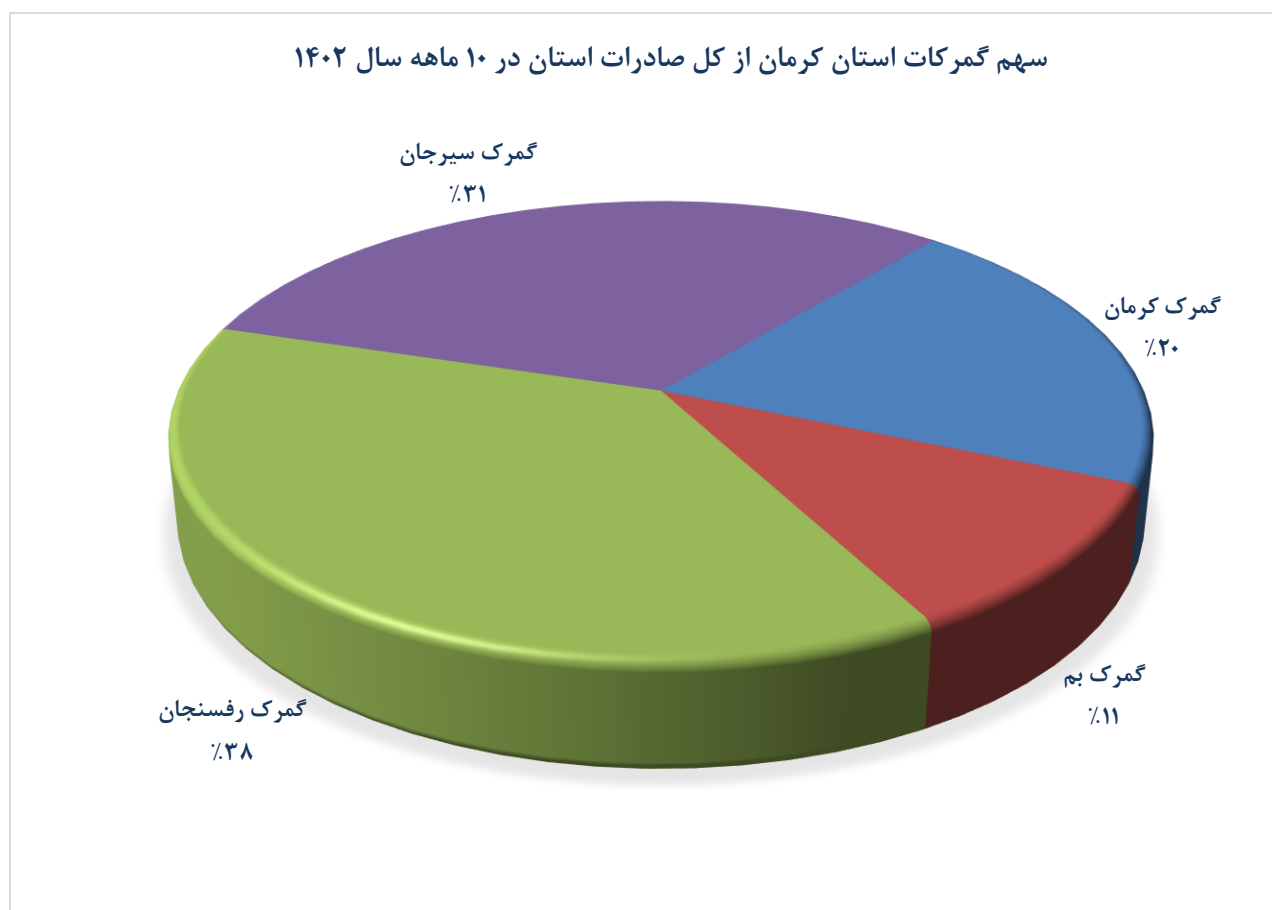


۲. صادرات استان کرمان

ماه	۱۰ ماهه سال ۱۴۰۱		۱۰ ماهه سال ۱۴۰۲		درصد تغییر
	وزن (کیلوگرم)	ارزش دلاری	وزن (کیلوگرم)	ارزش دلاری	
گمرک کرمان	۵۳,۴۴۱,۵۴۸	۸۰,۹۲۵,۹۴۲	۵۸,۰۹۵,۰۴۳	۹۷,۸۸۹,۹۵۵	-۱۷
گمرک بم	۶۷,۴۲۲,۰۵۷	۴۲,۶۵۴,۰۶۰	۳۰,۸۸۲,۶۱۷	۲۰,۷۰۹,۹۹۱	۱۰۶
گمرک رفسنجان	۱۵۰,۹۲۵,۶۴۸	۱۴۹,۸۷۰,۹۲۱	۱۴۱,۹۷۵,۰۵۳	۲۰۴,۰۸۰,۸۸۸	-۲۷
گمرک سیرجان	۷۰,۰۱۳,۷۸۶	۱۲۵,۰۸۵,۱۸۸	۴۷,۱۱۷,۲۷۲	۸۷,۹۸۱,۳۸۸	۴۲
جمع گمرکات	۳۴۱,۸۰۳,۰۳۹	۳۹۸,۵۳۶,۱۱۱	۲۷۸,۰۶۹,۹۸۵	۴۱۰,۶۶۲,۲۲۲	-۳

میزان صادرات استان کرمان در گروه های کالایی اصلی طی ۱۰ ماهه سال های ۱۴۰۱ و ۱۴۰۲

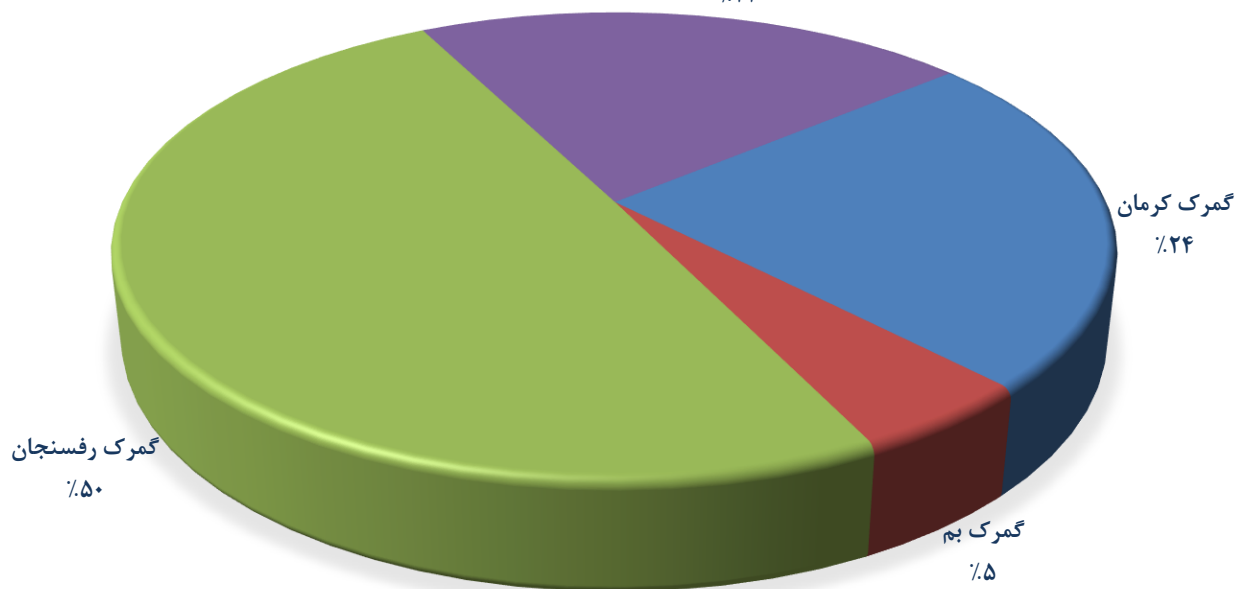
درصد تغییر	ارزش (دلار)		درصد تغییر	وزن (کیلوگرم)		صادرات استان کرمان
	۱۰ ماهه سال ۱۴۰۱	۱۰ ماهه سال ۱۴۰۲		۱۰ ماهه سال ۱۴۰۱	۱۰ ماهه سال ۱۴۰۲	
-۳	۴۱۰,۶۶۲,۲۲۲	۳۹۸,۵۳۶,۱۱۱	۲۳	۲۷۸,۰۶۹,۹۸۵	۳۴۱,۸۰۳,۰۳۹	کل
۵۷	۱۷۴,۱۹۱,۱۴۲	۲۷۲,۶۱۵,۶۹۵	۸۴	۵۳,۷۵۹,۶۸۶	۹۹,۱۲۱,۷۸۵	محصولات کشاورزی (فصل های کالایی ۱ تا ۱۴)
۴۶	۱,۸۹۱,۷۲۰	۲,۷۵۸,۶۵۹	۴	۳۷,۳۵۸,۵۸۶	۳۸,۷۷۸,۹۷۹	محصولات معدنی (فصل های کالایی ۲۵، ۲۶ و ۲۷)
-۴۷	۲۳۴,۵۷۹,۳۶۰	۱۲۳,۱۶۱,۷۵۷	۹	۱۸۶,۹۵۱,۷۱۳	۲۰۳,۹۰۲,۲۷۵	محصولات صنعتی (سایر فصل های کالایی)



سهم گمرکات استان کرمان از کل صادرات استان در ۱۰ ماهه سال ۱۴۰۱

گمرک سیرجان

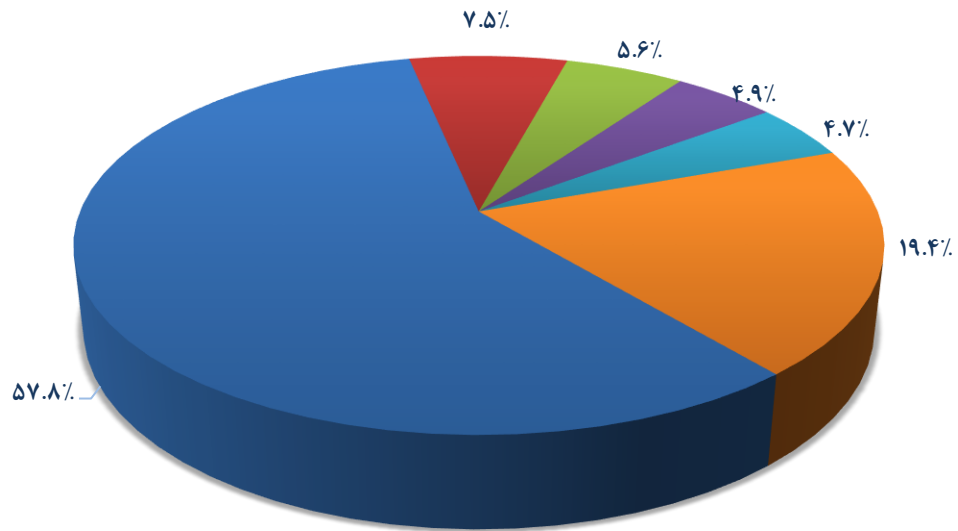
%۲۱



اقلام عمده صادراتی استان کرمان در ۱۰ ماهه سال های ۱۴۰۱ و ۱۴۰۲

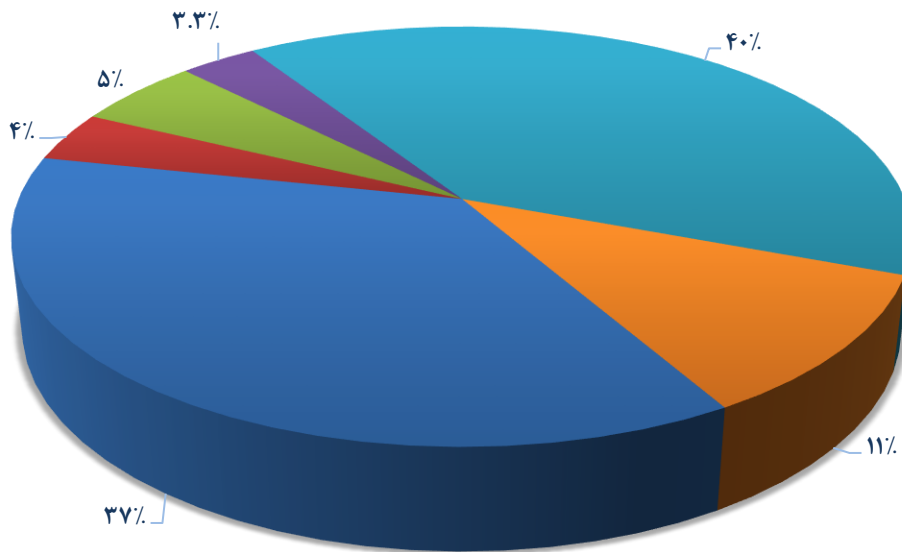
ردیف	نام کالا	۱۴۰۲ ماهه ۱۰		۱۴۰۱ ماهه ۱۰		درصد تغییر	
		وزن (کیلوگرم)	ارزش (دلار)	وزن (کیلوگرم)	ارزش (دلار)	وزن	ارزش
۱	پسته تازه و خشک کرده	۳۲,۶۷۲,۶۳۹	۲۳۰,۴۲۵,۶۷۴	۲۰,۲۰۵,۶۹۱	۱۵۰,۶۲۸,۷۸۸	۶۲	۵۳
۲	قند و شکر و سایر شیرینی های بدون کاکائو	۵۱,۳۸۹,۶۰۶	۲۹,۸۸۳,۰۶۳	۳۴,۷۰۲,۳۷۹	۱۵,۸۳۸,۲۴۳	۴۸	۸۹
۳	فرمولیبدن	۱,۰۱۰,۵۰۰	۲۲,۴۹۷,۷۴۷	۱,۱۱۱,۵۰۰	۲۲,۰۳۱,۶۵۹	-۹	۲
۴	خرما تازه و خشک کرده	۱۸,۱۸۸,۱۲۰	۱۹,۵۸۸,۶۹۲	۱۳,۱۲۰,۲۲۹	۱۳,۴۲۹,۳۸۲	۳۹	۴۶
۵	مس و مصنوعات از مس	۲,۱۵۷,۶۳۸	۱۸,۸۴۱,۹۹۰	۱۹,۰۵۸,۱۶۲	۱۶۳,۷۴۶,۳۲۷	-۸۹	-۸۸
۶	سایر	۲۳۶,۳۸۴,۵۳۶	۷۷,۲۹۸,۹۴۵	۱۸۹,۸۷۲,۰۲۴	۴۴,۹۸۷,۸۲۳	۲۴	۷۲
	جمع کل صادرات استان	۳۴۱,۸۰۳,۰۳۹	۳۹۸,۵۳۶,۱۱۱	۲۷۸,۰۶۹,۹۸۵	۴۱۰,۶۶۲,۲۲۲	۲۳	-۳

اقلام عمده صادراتی استان کرمان در ۱۰ ماهه سال ۱۴۰۲



- پسته تازه و خشک کرده
- قند و شکر و سایر شیرینی های بدون کاکائو
- فرمولیبدن
- خرما تازه و خشک کرده
- مس و مصنوعات از مس
- سایر

اقلام عمده صادراتی استان کرمان در ۱۰ ماهه سال ۱۴۰۱



- پسته تازه و خشک کرده
- قند و شکر و سایر شیرینی های بدون کاکائو
- فرمولیبدن
- خرما تازه و خشک کرده
- مس و مصنوعات از مس
- سایر

۱۰ کشور عمده مقصد صادرات استان کرمان در ۱۰ ماهه سال ۱۴۰۲

ردیف	نام کشور	وزن (کیلوگرم)	ارزش (ریال)	ارزش (دلار)
۱	هند	۱۴,۶۹۴,۰۵۰	۲۱,۹۶۴,۲۴۳,۵۶۰,۴۰۴	۵۷,۵۹۳,۶۹۶
۲	چین	۹,۶۹۳,۸۴۶	۱۶,۸۷۰,۷۴۶,۲۰۰,۱۴۹	۴۴,۶۰۰,۰۳۷
۳	افغانستان	۸۵,۲۱۱,۲۶۶	۱۶,۳۹۱,۰۴۳,۶۵۹,۵۲۷	۴۳,۱۸۱,۸۶۳
۴	امارات متحده عربی	۱۲,۷۰۲,۷۷۵	۱۴,۹۶۴,۰۲۳,۶۴۱,۹۶۵	۳۹,۲۸۹,۴۹۵
۵	ترکیه	۷,۱۶۷,۹۴۶	۱۴,۰۱۶,۴۰۶,۴۳۳,۵۵۰	۳۷,۰۳۲,۹۲۴
۶	فدراسیون روسیه	۶,۸۰۲,۲۷۳	۱۰,۸۸۳,۹۹۶,۹۳۴,۲۲۹	۲۸,۷۵۱,۱۶۰
۷	پاکستان	۶۵,۷۳۶,۷۶۲	۱۰,۶۷۲,۴۳۹,۶۵۳,۴۳۱	۲۷,۹۱۷,۵۴۹
۸	آلمان	۲,۵۷۱,۲۷۲	۸,۳۳۵,۱۶۶,۷۹۶,۵۹۲	۲۱,۸۹۵,۵۶۷
۹	عراق	۹۲,۵۴۳,۱۶۱	۵,۹۵۴,۲۸۷,۰۰۴,۹۳۲	۱۵,۶۸۶,۱۹۳
۱۰	هلند	۵۵۴,۶۸۵	۴,۲۶۸,۵۲۲,۶۲۴,۸۵۱	۱۱,۲۳۶,۵۲۱

ریز اقلام صادراتی استان کرمان در ۱۰ ماهه سال ۱۴۰۲

ردیف	نام کالا	وزن (کیلوگرم)	ارزش (ریال)	ارزش (دلار)
۱	پسته تازه و خشک کرده	۳۲,۶۷۲,۶۳۹	۸۷,۶۰۹,۵۲۸,۸۱۵,۸۴۹	۲۳۰,۴۲۵,۶۷۴
۲	قند و شکر و سایر شیرینی های بدون کاکائو	۵۱,۳۸۹,۶۰۶	۱۱,۳۸۸,۲۲۳,۹۹۷,۷۶۸	۲۹,۸۸۳,۰۶۳
۳	فرومولیبدن	۱,۰۱۰,۵۰۰	۸,۵۱۶,۹۱۴,۰۵۹,۴۳۰	۲۲,۴۹۷,۷۴۷
۴	خرما تازه و خشک کرده	۱۸,۱۸۸,۱۲۰	۷,۴۶۸,۶۲۳,۲۷۴,۳۳۰	۱۹,۵۸۸,۶۹۲
۵	مس و مصنوعات از مس	۲,۱۵۷,۶۳۸	۷,۱۳۹,۸۶۲,۷۶۷,۶۰۲	۱۸,۸۴۱,۹۹۰
۶	اکسیدها و هیدراکسیدهای مولیبدن	۷۷۴,۰۹۶	۵,۷۵۱,۵۸۸,۷۶۷,۴۴۸	۱۵,۱۶۳,۶۶۷
۷	محصولات سرامیکی	۱۲۲,۴۹۲,۴۲۷	۲,۹۰۶,۹۰۲,۷۹۵,۳۷۴	۷,۶۶۸,۸۴۹
۸	گوجه فرنگی تازه یا سرد کرده	۱۱,۳۸۸,۱۶۱	۲,۲۰۹,۶۸۸,۹۴۲,۰۵۸	۵,۸۷۷,۸۵۰
۹	محصولات پلاستیکی	۴,۵۶۸,۰۴۳	۲,۱۱۹,۴۸۵,۳۲۹,۴۶۴	۵,۵۴۵,۸۲۲
۱۰	پلی اتیلن	۵,۳۷۸,۳۰۰	۲,۰۱۶,۳۵۷,۷۰۶,۱۹۰	۵,۳۵۰,۸۴۱
۱۱	سیر خشک شده	۴,۷۵۳,۳۵۳	۱,۴۲۰,۶۹۷,۸۴۰,۰۶۵	۳,۷۷۸,۴۷۲
۱۲	سیب، تازه	۶,۶۴۶,۱۳۴	۱,۴۲۲,۱۴۶,۶۸۴,۴۰۵	۳,۶۵۷,۸۲۳
۱۳	اوات، نم، پارچه های نیافته، نخ های ویژه، ریسمان، طناب و..	۲,۸۱۴,۱۱۹	۱,۳۴۳,۹۵۸,۸۴۴,۳۰۶	۳,۵۳۱,۵۹۲

۳,۱۳۹,۲۹۴	۱,۱۷۵,۵۱۰,۳۲۷,۰۴۶	۱۶,۴۷۹,۶۹۶	بادمجان، تازه یا سرد کرده	۱۴
۲,۳۳۸,۲۲۳	۸۸۲,۷۹۰,۴۸۱,۶۸۴	۱,۷۳۱,۸۳۶	سایر اشیا نسجی دوخته و مهیا، به دست آمده از نوار یا اشکال همانند از پلی اتیلن یا پلی پروپیلن	۱۵
۲,۲۹۵,۰۱۰	۸۶۷,۱۹۷,۲۴۲,۰۶۴	۵۳۴,۱۱۵	فرش و سایر کفپوش ها از مواد نسجی	۱۶
۲,۲۲۱,۰۹۱	۸۴۵,۸۴۲,۷۴۸,۷۹۸	۱,۲۹۸,۲۹۴	انواع کفش	۱۷
۱,۵۱۶,۲۹۳	۵۷۷,۱۶۳,۴۴۰,۴۰۱	۲,۳۴۱,۰۵۴	روغن موتور، روغن پایه معدنی، روغن صنعتی	۱۸
۱,۲۰۴,۸۵۹	۴۵۸,۸۲۵,۰۱۱,۶۰۹	۲۴۰,۹۶۹	آلومینیوم و مصنوعات از آلومینیوم	۱۹
۱,۱۳۴,۸۳۶	۴۲۸,۰۹۳,۵۰۳,۴۵۳	۶۰۵,۶۶۹	دانه و میوه های روغن دار، دانه و بذر و میوه های گوناگون، نباتات صنعتی یا دارویی، کاه و نواله	۲۰
۱,۰۷۲,۰۵۱	۴۰۶,۰۴۵,۰۹۲,۸۷۲	۳۴,۵۶۲,۷۰۰	سیمان	۲۱
۱,۰۲۸,۳۴۳	۳۸۷,۳۲۱,۰۴۷,۷۱۲	۶۸۴,۳۹۷	فرآورده ها از سبزیجات، میوه ها یا از سایر اجزا نباتات	۲۲
۹۸۱,۰۹۱	۳۷۱,۴۱۴,۶۸۲,۹۱۹	۲,۹۲۱,۳۷۰	سیب زمینی، تازه یا سرد کرده	۲۳
۸۶۰,۴۲۱	۳۲۷,۸۰۱,۶۸۹,۶۲۳	۳,۸۲۲,۷۴۵	چدن، آهن، فولاد، به جز فرمولیبدن	۲۴
۷۳۰,۶۲۲	۲۷۶,۹۴۴,۳۶۷,۲۱۹	۱,۰۱۶,۶۲۷	عصاره های دباغی یا رنگرزی، تانن ها و مشتقات آن ها	۲۵
۷۱۴,۶۲۵	۲۷۰,۰۵۱,۸۲۸,۹۰۱	۲۹۰,۵۷۰	لاستیک رویی چرخ بادی نو از کائوچو	۲۶
۶۷۱,۹۸۹	۲۵۵,۱۷۲,۲۴۸,۵۳۷	۱,۰۷۸,۶۷۶	فرآورده های غلات، آرد، نشاسته، فکول یا شیر، نان های شیرینی	۲۷
۶۴۹,۶۷۹	۲۴۷,۳۵۰,۶۳۹,۴۸۷	۲۶۲,۶۱۸	سایر میوه های خشک کرده	۲۸
۶۴۰,۰۴۵	۲۳۷,۰۰۴,۳۲۹,۸۵۹	۵۸,۷۱۶	آنگوزه (تلخ و شیرین)	۲۹
۵۰۳,۰۸۷	۱۹۱,۵۳۵,۸۹۴,۶۳۶	۴۸,۳۲۴	بادام، تازه یا خشک کرده	۳۰
۴۲۱,۸۱۲	۱۶۰,۱۶۲,۵۳۹,۲۵۱	۳۶۷,۶۹۸	محصولات مناسب برای استفاده به عنوان چسب یا چسباننده	۳۱
۳۴۱,۷۶۶	۱۲۹,۰۱۳,۳۱۱,۵۹۶	۲۵۵,۴۸۱	الیاف سنتتیک غیریکسره، از پلی پروپیلن، حلاجی نشده، شانه زده یا برای نخ ریزی عمل آوری نشده	۳۲
۲۹۹,۳۵۳	۱۱۳,۶۶۲,۲۲۷,۰۷۰	۴۴,۹۸۰	ماشین آلات و وسایل مکانیکی، اجزا و قطعات آن ها، رآکتورهای هسته ای، دیگ های بخار و آبگرم	۳۳
۲۹۰,۵۴۶	۱۰۸,۲۷۳,۷۵۵,۴۴۴	۴۹۷,۴۶۰	کیوی، تازه	۳۴
۲۸۳,۷۵۳	۱۰۸,۵۴۴,۷۵۶,۸۳۲	۲۰۸,۸۸۸	مصنوعات از چدن، آهن و فولاد	۳۵
۲۳۶,۰۳۴	۹۰,۹۹۱,۵۰۵,۱۷۴	۵۲۴,۱۹۲	انار تازه	۳۶
۲۰۳,۵۵۲	۷۷,۶۹۳,۷۶۳,۲۹۱	۳۵,۰۸۹	ماشین آلات و دستگاه های برقی	۳۷
۱۹۵,۰۹۸	۷۲,۵۳۵,۹۰۹,۴۳۶	۵۶۹,۱۱۵	پرتقال، تازه یا خشک کرده	۳۸

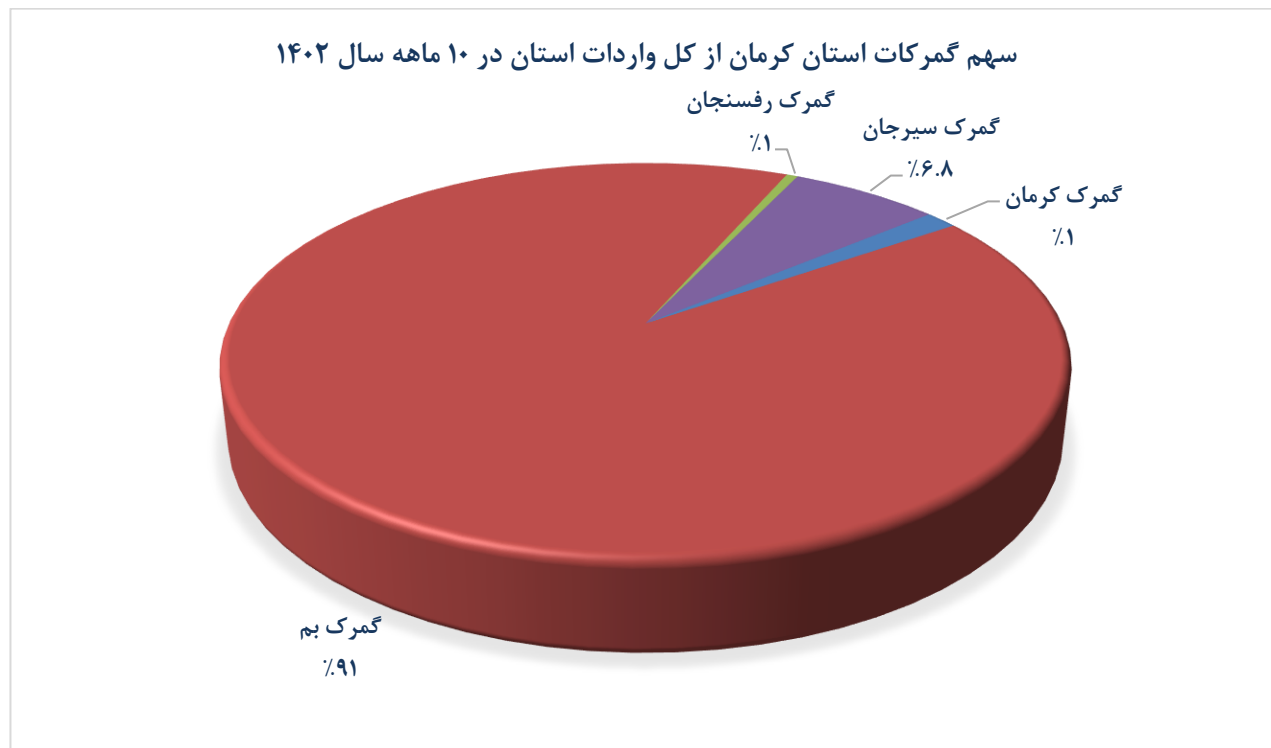
۱۸۲,۴۳۵	۷۰,۳۶۴,۱۹۶,۵۳۶	۶۳۷,۳۱۰	فلفل فرنگی، زراعی و گلخانه ای، تازه یا سرد کرده	۳۹
۱۸۱,۴۹۳	۶۹,۳۷۳,۳۳۳,۲۰۶	۹۱۰,۵۳۰	هندوا نه، تازه	۴۰
۱۶۴,۰۹۶	۶۲,۴۳۳,۶۵۰,۲۹۲	۷۷۹,۳۰۰	کدوهای حلوایی، کدو و کدوهای مسمایی	۴۱
۱۶۰,۲۸۱	۶۱,۸۳۱,۸۷۶,۲۰۹	۱۳۳,۶۵۰	روغن های اسانسی و شبه رزین ها، به جز گلاب استحصالی از گل محمدی	۴۲
۱۵۱,۱۲۲	۵۷,۱۸۴,۶۶۲,۴۳۱	۳۷,۰۸۲	بازیچه، اسباب بازی و لوازم ورزشی، اجزا و قطعات و متفرعات آن ها	۴۳
۱۴۴,۱۲۱	۵۵,۶۶۸,۱۳۱,۳۴۵	۱۶۶,۰۳۰	شیر و خامه	۴۴
۱۱۸,۳۸۵	۴۴,۵۰۳,۰۴۴,۳۷۸	۱۴,۵۸۶	وسایل نقلیه زمینی غیر از نواقل روی خط راه آهن یا تراموای	۴۵
۱۱۶,۶۲۷	۴۵,۰۱۹,۸۷۴,۸۲۰	۵۴,۶۶۵	فراآورده های خوراکی گوناگون	۴۶
۱۰۴,۴۳۰	۳۸,۸۶۷,۱۱۴,۲۰۰	۶۰,۰۰۰	پنیر رنده شده یا به صورت پودر از هر نوع	۴۷
۱۰۰,۴۳۳	۳۷,۶۸۸,۱۰۸,۴۲۰	۵۶۶,۶۲۱	تخته از خرده ریزه چوب	۴۸
۹۸,۳۷۰	۳۷,۵۹۴,۹۵۳,۰۶۰	۴۸,۹۰۰	انگور خشک کرده کاشمیری و بی دانه	۴۹
۹۳,۱۳۶	۳۵,۵۵۱,۰۰۶,۴۹۱	۳۱,۰۶۴	انجیر خشک	۵۰
۸۳,۷۷۰	۳۲,۱۸۸,۰۳۹,۴۶۰	۹۹۹,۷۶۰	سنگ آهن بهم فشردده شده و کنسانتره های آن به غیر از پیریت های آهن تفته شده	۵۱
۷۱,۸۹۵	۲۸,۲۰۲,۹۳۸,۴۱۹	۲۴۵,۴۹۰	خیار گلخانه ای، تازه یا سرد کرده	۵۲
۶۰,۸۳۶	۲۳,۲۸۵,۲۲۸,۹۰۰	۱۵۲,۳۷۵	پیاز تازه یا سرد کرده	۵۳
۵۹,۰۲۸	۲۲,۲۹۷,۴۲۸,۶۷۷	۱۳۰,۷۰۸	محصولات گوناگون صنایع شیمیایی	۵۴
۵۷,۵۶۰	۲۱,۸۴۴,۸۰۰,۱۹۰	۹۶,۸۷۴	نخود معمولی غلافدار خشک، غلاف کنده، حتی پوست کنده یا لپه شده	۵۵
۵۶,۶۲۴	۲۱,۲۸۳,۸۱۱,۹۰۵	۱۰,۸۹۷	گل و غنچه گل	۵۶
۴۲,۵۷۸	۱۵,۹۴۷,۳۳۴,۴۳۲	۴۴,۳۵۲	تخم خوراکی پرندگان	۵۷
۴۲,۱۱۹	۱۵,۷۷۹,۵۴۲,۲۲۱	۸۳,۰۸۵	لیمو تازه و خشک کرده	۵۸
۴۲,۰۲۴	۱۵,۷۶۲,۳۹۱,۶۰۹	۱۸۰,۱۶۵	کاغذ و مقوا، اشیا ساخته شده از خمیر کاغذ، از کاغذ یا مقوا	۵۹
۴۱,۷۰۰	۱۵,۸۱۲,۹۲۴,۷۴۳	۵۵۱,۰۰۰	مرمر	۶۰
۴۰,۳۲۰	۱۵,۶۳۱,۷۸۹,۲۳۰	۱۶۸,۴۴۸	صابون، مواد آلی تانسو اکتیف، سایر جلاها، واکس ها و فرآورده های مشابه	۶۱
۳۷,۰۶۰	۱۴,۳۱۳,۴۹۸,۵۰۰	۲۱,۸۰۰	ابزارها، ابزارآلات، مصنوعات چاقوسازی، قاشق و چنگال از فلزات معمولی، اجزا و قطعات این مصنوعات از فلزات معمولی	۶۲
۳۶,۴۴۶	۱۳,۹۱۴,۱۱۰,۳۵۰	۸۴,۰۲۰	محصولات شیمیایی غیرآلی، ترکیبات آلی یا غیر آلی فلزات گرانبها، به جز اکسیدها و هیدروکسیدهای مولیبدن	۶۳
۳۴,۶۴۰	۱۳,۳۳۱,۷۴۵,۰۲۰	۴۰	زعفران در بسته بندی بیش از ۳۰ گرم	۶۴

۳۲,۴۸۹	۱۲,۵۴۰,۳۶۴,۷۲۴	۳۲,۶۰۰	سایر سبزیجات خشک شده حتی بریده شده که در جای دیگر مذکور نباشد	۶۵
۳۲,۴۳۸	۱۲,۰۰۶,۲۹۲,۱۵۹	۳۵,۶۹۹	سایر شیرها و عصاره های نباتی	۶۶
۲۳,۱۰۳	۸,۸۴۴,۰۳۹,۸۴۹	۵۵,۰۱۰	انگور تازه	۶۷
۲۲,۰۷۲	۸,۳۴۴,۵۲۰,۱۹۹	۵۸,۱۸۱	دوغ، شیر و خامه بسته بندی شده کفیر و سایر شیرها و خامه های تخمیر شده... به استثنای فرآورده های مخصوص تغذیه کودکان شیرخوار	۶۸
۲۰,۳۵۳	۷,۵۵۹,۷۷۶,۴۷۹	۲۶,۷۹۷	گلاب استحصالی از گل محمدی	۶۹
۱۷,۹۷۰	۶,۸۷۲,۸۹۵,۳۳۱	۱۵,۵۵۲	نوشابه ها، آبگون های الکلی و سرکه	۷۰
۱۷,۹۶۸	۶,۷۳۳,۰۷۴,۴۱۰	۱,۳۳۰	محصولات صنعت آردسازی، مالت، نشاسته و فکول، اینولین، گلو تن گندم	۷۱
۱۷,۵۹۸	۶,۸۰۵,۶۳۲,۶۲۰	۵۵,۱۱۶	کک و نیمه کک از لیگنیت	۷۲
۱۷,۵۵۱	۶,۶۶۵,۹۱۶,۹۲۰	۴,۶۲۰	عسل طبیعی	۷۳
۱۶,۹۹۹	۶,۶۴۵,۰۱۷,۰۰۰	۳,۰۰۰	فندق بدون غلاف سخت	۷۴
۱۴,۶۵۲	۵,۵۴۶,۵۲۹,۷۶۰	۱۵,۳۹۴	سایر وازلین ها بجز گرید دارویی	۷۵
۱۲,۲۳۴	۴,۷۳۳,۹۱۶,۸۶۱	۱۱,۴۸۲	مصنوعات گوناگون	۷۶
۶,۹۱۷	۲,۵۳۱,۷۶۸,۴۰۰	۲۲,۶۸۰	آنتراسیت حاوی ماده فرار و سایر آنتراسیت ها بدون ماده فرار	۷۷
۶,۷۶۱	۲,۵۵۴,۴۱۵,۷۸۰	۱۵,۷۴۵	نارنگی	۷۸
۶,۲۴۵	۲,۳۴۱,۹۵۶,۰۹۲	۱,۶۷۶	محصولات دارویی	۷۹
۴,۸۵۸	۱,۸۲۵,۷۴۰,۴۵۸	۴۸,۵۹۲	آخال، خرده ریز و دم قیچی کائوچوی سفت نشده	۸۰
۴,۵۰۲	۱,۶۸۹,۶۶۰,۰۰۰	۱,۹۹۳	سایر عرقیات سنتی	۸۱
۴,۰۵۹	۱,۵۴۸,۴۶۳,۹۱۲	۷۳۹	کاکائو و فرآورده های آن	۸۲
۳,۳۱۹	۱,۲۴۵,۹۵۹,۵۵۰	۱۵۰,۰۰۰	نمک	۸۳
۲,۷۴۸	۱,۰۸۴,۶۷۶,۶۳۶	۱,۳۰۰	سایر ادویه جات مخلوط یادداشت ۱- (ب) غیر مذکور در ردیف های ۹۱۰۹۱۹۰ و ۹۱۰۹۱۱۰	۸۴
۲,۷۳۸	۱,۰۵۲,۵۹۲,۱۰۰	۴۴۷	مبل های چوبی از انواعی که در آشپزخانه مورد استفاده قرار می گیرند	۸۵
۲,۶۲۲	۹۸۲,۲۳۲,۶۶۴	۱۳,۸۰۰	کاهو کروی (سالادی)، تازه یا سرد کرده	۸۶
۲,۲۲۱	۸۷۳,۹۹۲,۱۴۷	۶,۱۹۰	سایر سبزیجات تازه یا سرد کرده	۸۷
۲,۱۶۸	۸۲۷,۰۳۶,۰۷۸	۷۷,۰۰۰	بنتونیت	۸۸
۲,۰۲۰	۷۵۶,۷۱۶,۲۴۰	۲۰۲	لباس و متفرعات لباس، کشباف یا قلاب باف	۸۹
۱,۹۲۰	۷۴۸,۹۸۶,۵۸۵	۳,۸۵۰	به تازه	۹۰
۱,۵۵۴	۵۸۴,۸۸۳,۷۱۷	۱,۷۲۹	زرشک تازه	۹۱
۱,۳۱۲	۴۹۷,۶۰۱,۶۷۲	۴,۸۷۵	خریزه و هماننده آن، تازه	۹۲
۹۸۴	۳۸۹,۱۷۵,۲۳۵	۱,۲۴۲	تخم گشنیز خرد شده وسابیده شده به جز در بسته بندی آماده برای خرده فروشی به وزن پانصد گرم و کمتر	۹۳

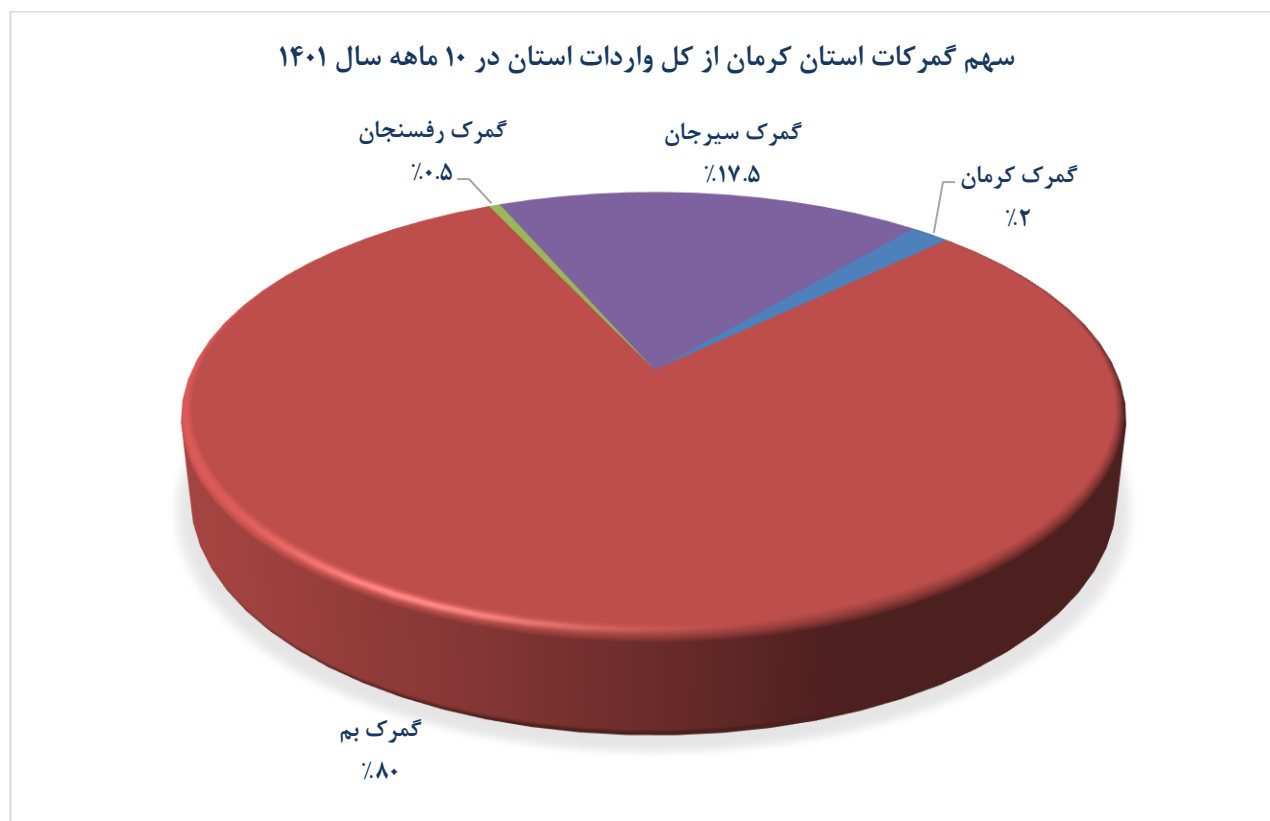
۶۹۲	۲۵۹,۴۷۵,۰۸۸	۵۲۰	نخ دوخت از رشته های مصنوعی.	۹۴
۳۹۹	۱۵۴,۵۹۲,۲۰۰	۸۰۰	سایر سبزیجات غلافدار خشک شده حتی پوست کنده یا لپه شده بجز لپه	۹۵
۳۹۸,۵۳۶,۱۱۱	۱۵۱,۴۲۹,۷۷۷,۶۶۵,۹۲۷	۳۴۱,۸۰۳,۰۳۹	جمع کل	

۳. واردات استان کرمان

درصد تغییر		۱۰ ماهه سال ۱۴۰۲				ماه
ارزش	وزن	ارزش دلاری	وزن (کیلوگرم)	ارزش دلاری	وزن (کیلوگرم)	
۵۱	۳۳	۲۳,۲۰۲,۷۴۹	۷,۵۶۱,۱۷۱	۳۴,۹۵۱,۲۳۹	۱۰,۰۲۰,۱۵۳	گمرک کرمان
۹۰	۷۷	۱,۱۴۵,۲۰۶,۰۳۸	۱۱۸,۸۴۱,۸۴۵	۲,۱۷۲,۸۹۲,۵۱۸	۲۰۹,۸۹۰,۳۵۷	گمرک بم
۸۹	۱۹۸	۶,۴۶۰,۷۱۲	۱,۳۴۵,۱۹۲	۱۲,۲۱۰,۹۹۴	۴,۰۰۵,۲۶۲	گمرک رفسنجان
-۳۵	۲۲	۲۵۰,۰۶۳,۶۵۰	۱۴,۶۹۴,۶۳۷	۱۶۳,۱۳۷,۷۲۱	۱۷,۹۵۶,۹۲۴	گمرک سیرجان
۶۷	۷۰	۱,۴۲۴,۹۳۳,۱۴۹	۱۴۲,۴۴۲,۸۴۵	۲,۳۸۳,۱۹۲,۴۷۲	۲۴۱,۸۷۲,۶۹۶	جمع گمرکات



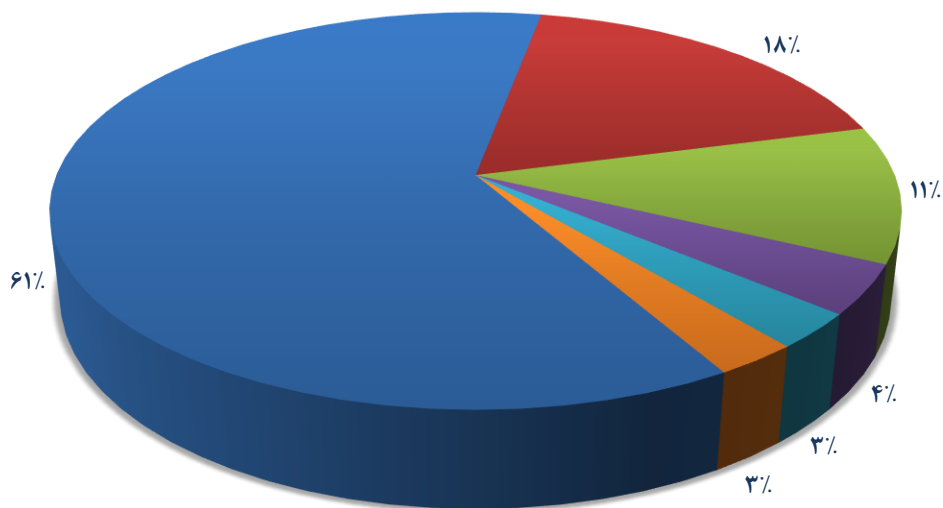
سهم گمرکات استان کرمان از کل واردات استان در ۱۰ ماهه سال ۱۴۰۱



اقدام عمده وارداتی استان کرمان در ۱۰ ماهه سال های ۱۴۰۱ و ۱۴۰۲

درصد تغییر		۱۰ ماهه ۱۴۰۱		۱۰ ماهه ۱۴۰۲		نام محصول	ردیف
ارزش	وزن	ارزش (دلار)	وزن (کیلوگرم)	ارزش (دلار)	وزن (کیلوگرم)		
۱۰۵	۹۸	۷۱۱,۹۳۶,۳۲۷	۷۸,۴۰۹,۳۳۳	۱,۴۶۰,۴۵۳,۰۷۱	۱۵۵,۳۷۹,۳۶۹	قطعات منفصله ماشین آلات راهسازی، خودرو و سایر ماشین آلات	۱
۶۶	۵۶	۲۵۷,۴۹۰,۱۴۰	۲۲,۳۲۴,۸۶۳	۴۲۸,۳۸۲,۶۵۹	۳۴,۷۶۷,۴۷۸	وسایل نقلیه زمینی و اجزا و قطعات آن ها	۲
-۱۲	۴۵	۳۰۳,۰۳۱,۹۸۳	۱۳,۹۲۶,۶۳۹	۲۶۵,۳۳۱,۰۵۵	۲۰,۱۶۸,۷۳۱	ماشین آلات و وسایل مکانیکی	۳
۴۰	۱۷	۶۸,۵۴۵,۰۳۲	۳,۹۷۶,۶۳۹	۹۵,۶۳۶,۶۱۱	۴,۶۴۲,۲۹۰	ماشین آلات و دستگاه های برقی	۴
۱۳۶	۹۷	۲۸,۹۶۶,۱۷۰	۳,۳۸۷,۰۳۵	۶۸,۴۷۱,۱۰۶	۶,۶۷۵,۷۰۰	اجزاء و قطعات نشیمنهای وسایل نقلیه زمینی، چراغ ها و وسایل روشنایی	۵
۱۸	-۱	۵۴,۹۶۳,۴۹۷	۲۰,۴۱۸,۳۳۶	۶۴,۹۱۷,۹۷۰	۲۰,۲۳۹,۱۲۸	سایر	۶
۶۷	۷۰	۱,۴۲۴,۹۳۳,۱۴۹	۱۴۲,۴۴۲,۸۴۵	۲,۳۸۳,۱۹۲,۴۷۲	۲۴۱,۸۷۲,۶۹۶	جمع کل واردات استان	

اقدام عمده وارداتی استان کرمان در ۱۰ ماهه سال ۱۴۰۲



- قطعات منفصله ماشین آلات راهسازی، خودرو و سایر ماشین آلات
- وسایل نقلیه زمینی و اجزا و قطعات آن ها
- ماشین آلات و وسایل مکانیکی
- ماشین آلات و دستگاه های برقی
- اجزاء و قطعات نشیمنهای وسایل نقلیه زمینی، چراغ ها و وسایل روشنایی
- سایر

اقدام عمده وارداتی استان کرمان در ۱۰ ماهه سال ۱۴۰۱



- قطعات منفصله ماشین آلات راهسازی، خودرو و سایر ماشین آلات
- وسایل نقلیه زمینی و اجزا و قطعات آن ها
- ماشین آلات و وسایل مکانیکی
- ماشین آلات و دستگاه های برقی
- اجزاء و قطعات نشیمنهای وسایل نقلیه زمینی، چراغ ها و وسایل روشنایی
- سایر

۱۰ کشور عمده مبدا واردات استان کرمان در ۱۰ ماهه سال ۱۴۰۲

ردیف	نام کشور	وزن (کیلوگرم)	ارزش (ریال)	ارزش (دلار)
۱	چین	۲۱۷,۴۰۰,۷۷۷	۶۲۹,۱۶۹,۱۹۰,۹۳۵,۸۶۷	۲,۲۰۷,۷۱۶,۰۰۵
۲	آلمان	۶,۴۳۶,۵۷۵	۱۹,۸۲۵,۲۲۳,۴۹۶,۸۳۶	۶۹,۵۶۷,۱۶۳
۳	امارات متحده عربی	۷,۲۴۵,۶۶۰	۱۶,۵۸۸,۶۴۴,۶۰۳,۱۹۱	۵۸,۲۲۸,۰۰۶
۴	ترکیه	۳,۷۷۶,۹۳۰	۶,۱۱۵,۲۶۰,۱۱۸,۶۲۹	۲۱,۴۴۰,۷۹۷
۵	بلاروس	۲,۴۴۰,۲۸۰	۱,۸۹۷,۵۸۵,۲۵۶,۶۷۰	۶,۶۵۸,۱۹۳
۶	ایالات متحده	۴۲۶,۰۰۰	۱,۴۴۲,۰۵۸,۷۱۳,۸۹۲	۵,۰۵۹,۸۵۵
۷	ارمنستان	۲,۱۰۹,۱۹۴	۱,۰۳۷,۰۸۰,۶۸۳,۹۳۷	۳,۶۳۸,۸۷۹
۸	ژاپن	۳۴۳,۴۰۰	۷۷۱,۳۰۷,۵۳۱,۹۹۲	۲,۷۰۶,۳۴۲
۹	اسپانیا	۴۴۳,۶۰۶	۴۵۸,۳۶۶,۶۱۶,۶۰۳	۱,۶۰۸,۳۰۴
۱۰	کره (جنوبی)	۱۰۷,۳۱۹	۳۷۴,۷۰۸,۲۲۵,۵۳۰	۱,۳۱۴,۷۶۵

ریزاقلام وارداتی استان کرمان در ۱۰ ماهه سال ۱۴۰۲

ردیف	نام کالا	وزن (کیلوگرم)	ارزش (ریال)	ارزش (دلار)
۱	قطعات منفصله ماشین آلات راهسازی، خودو و سایر ماشین آلات	۱۵۵,۳۷۹,۳۶۹	۴۱۶,۲۳۹,۰۳۴,۵۸۳,۹۷۱	۱,۴۶۰,۴۵۳,۰۷۱
۲	وسایل نقلیه زمینی و اجزا و قطعات آن ها	۳۴,۷۶۷,۴۷۸	۱۲۲,۱۷۹,۲۸۸,۸۳۹,۷۴۸	۴۲۸,۳۸۲,۶۵۹
۳	ماشین آلات و وسایل مکانیکی	۲۰,۱۶۸,۷۳۱	۷۵,۶۵۷,۸۲۳,۴۳۴,۲۵۱	۲۶۵,۳۳۱,۰۵۵
۴	ماشین آلات و دستگاه های برقی	۴,۶۴۲,۲۹۰	۲۷,۰۷۵,۳۶۲,۴۲۱,۹۲۳	۹۵,۶۳۶,۶۱۱
۵	اجزاء و قطعات نشیمنهای وسایل نقلیه زمینی، چراغ ها و وسایل روشنایی	۶,۶۷۵,۷۰۰	۱۹,۵۳۰,۹۴۴,۹۹۴,۴۹۷	۶۸,۴۷۱,۱۰۶
۶	لاستیک، تایر و شیلنگ از کائوچو	۲,۶۴۳,۶۵۷	۴,۵۲۴,۴۹۲,۵۳۲,۳۱۱	۱۵,۸۷۵,۲۴۵
۷	الیاف سنتتیک یا مصنوعی غیر یکسره	۴,۹۰۱,۶۷۰	۳,۸۹۳,۶۵۰,۰۴۱,۱۰۴	۱۳,۶۶۱,۹۲۸
۸	چدن، آهن و فولاد	۳,۶۳۷,۴۳۵	۲,۱۴۸,۲۹۴,۳۱۸,۲۳۱	۷,۵۳۷,۸۷۷
۹	سنگ فلز، جوش و خاکستر	۳,۱۶۰,۱۹۴	۲,۰۴۸,۷۴۳,۳۰۲,۰۳۷	۷,۱۸۸,۵۷۲
۱۰	آلات و دستگاه های اپتیک، عکاسی، سینماتوگرافی، سنجش، کنترل، دقت سنجی، آلات و دستگاه های طبی- جراحی، اجزا و قطعات و متفرعات آن ها	۵۸,۱۹۰	۱,۵۰۶,۴۶۰,۵۷۳,۴۲۷	۵,۲۸۵,۸۰۶
۱۱	سوخخت های معدنی، روغن های معدنی و محصولات حاصل از تقطیر آنها، مواد قیری، موم های معدنی	۲,۶۲۱,۸۰۰	۱,۰۶۹,۵۰۷,۵۷۸,۸۸۲	۳,۷۵۲,۶۵۹

۲,۶۵۳,۸۱۰	۷۵۶,۳۳۵,۸۲۸,۷۸۲	۸۲۳,۶۳۷	محصولات سرامیکی	۲۱
۲,۰۳۲,۵۴۴	۵۷۹,۲۶۸,۸۳۶,۳۰۵	۸۹۵,۸۲۵	مواد پلاستیکی و اشیاء ساخته شده از این مواد	۱۳
۱,۱۸۰,۱۲۱	۳۳۶,۳۳۴,۶۳۱,۴۴۶	۲۶۷,۸۸۳	رشته های مصنوعی	۱۴
۹۲۰,۳۰۳	۲۶۲,۲۸۶,۲۶۴,۲۳۱	۸۷,۳۲۲	مصنوعات از سنگ، گچ، سیمان، پنبه نسوز	۱۵
۷۲۱,۴۹۷	۱۹۸,۳۶۷,۸۹۵,۳۸۵	۱۱۱,۵۷۵	مصنوعات از چدن، آهن و فولاد	۱۶
۶۷۲,۵۷۴	۱۹۱,۶۸۳,۲۶۵,۷۴۲	۲۷,۱۲۲	روغن های اسانسی و شبه رزین ها (رزینوئیدها)	۱۷
۶۳۲,۱۰۱	۱۸۰,۱۴۸,۷۱۳,۷۴۳	۲۰۸,۳۶۸	مصنوعات گوناگون از فلزات معمولی	۱۸
۴۲۴,۹۸۱	۱۲۱,۱۱۹,۶۶۶,۹۶۰	۱۶,۶۷۶	محصولات عکاسی و سینماتوگرافی	۱۹
۳۳۰,۴۱۵	۹۴,۱۶۸,۲۰۷,۰۷۵	۱۴,۶۲۲	شیشه و مصنوعات شیشه ای	۲۰
۲۷۸,۷۰۹	۷۹,۴۳۱,۹۹۱,۰۶۸	۳۸,۳۳۸	محصولات گوناگون صنایع شیمیایی	۲۱
۲۶۷,۹۳۰	۷۶,۳۶۰,۳۵۱,۱۶۶	۲۴۲,۳۷۵	کودها	۲۲
۲۶۷,۶۳۵	۷۶,۲۷۵,۹۲۹,۰۷۸	۱۲۱,۲۳۸	مصنوعات گوناگون	۲۳
۲۱۰,۸۶۹	۶۰,۰۹۷,۳۸۷,۳۵۶	۶۹,۵۷۲	محصولات شیمیایی آلی	۲۴
۲۰۳,۶۱۵	۵۸,۰۲۹,۸۹۷,۰۰۸	۶۴,۵۰۰	محصولات شیمیایی غیرآلی، ترکیبات آلی یا غیرآلی فلزات گرانبها	۲۵
۱۵۸,۴۰۱	۴۵,۱۴۴,۳۴۳,۹۰۲	۶۶,۲۳۷	کاغذ و مقوا، اشیاء ساخته شده از خمیر کاغذ، از کاغذ یا از مقوا	۲۶
۱۵۲,۶۴۴	۴۳,۵۰۳,۷۷۵,۴۱۴	۳۰,۹۷۲	بازیچه، اسباب بازی و لوازم ورزشی، اجزا و قطعات و متفرعات آن ها	۲۷
۱۰۵,۴۸۷	۳۰,۰۶۳,۶۵۵,۰۵۰	۹,۷۵۰	انگم ها، صمغ ها، رزین ها و سایر شیره ها و عصاره نباتی	۲۸
۷۶,۵۱۴	۲۱,۸۰۶,۶۰۶,۸۴۴	۴۸,۲۰۰	قند و شکر و شیرینی	۲۹
۶۶,۴۱۰	۱۸,۹۲۶,۰۹۴,۲۲۷	۱۳,۸۹۲	چسب	۳۰
۵۹,۳۰۵	۱۶,۹۰۱,۸۷۲,۹۸۶	۱۳,۵۴۸	پارچه های تاروپود باف مخصوص، پارچه های نسجی منگوله باف	۳۱
۴۲,۹۶۳	۱۲,۲۴۴,۷۳۳,۹۵۸	۹,۶۹۷	ابزارها، ابزارآلات، مصنوعات چاقوسازی، قاشق و چنگال از فلزات معمولی، اجزا و قطعات این مصنوعات از فلزات معمولی	۳۲
۳۰,۶۱۷	۸,۷۲۵,۳۱۱,۴۶۱	۱۰,۳۸۷	آلومینیوم و مصنوعات از آلومینیوم	۳۳
۲۹,۹۷۷	۸,۵۴۳,۵۲۷,۵۷۳	۲,۸۷۴	سایر لوله های مسی از مس تصفیه شده	۳۴
۱۵,۳۳۸	۴,۳۷۱,۴۷۲,۴۷۶	۴,۰۰۰	فرآورده های خوراکی گوناگون	۳۵
۲,۳۸۳,۱۹۲,۴۷۲	۶۷۹,۱۷۶,۸۶۲,۹۵۹,۸۶۶	۲۴۱,۸۷۲,۶۹۶	جمع کل	