



انجمن بازرگانی، صنیع، معاون و کشاورزی کرمان
بخش توسعه بازار و بهبود فضای کسب و کار

تجارت خارجی استان کرمان

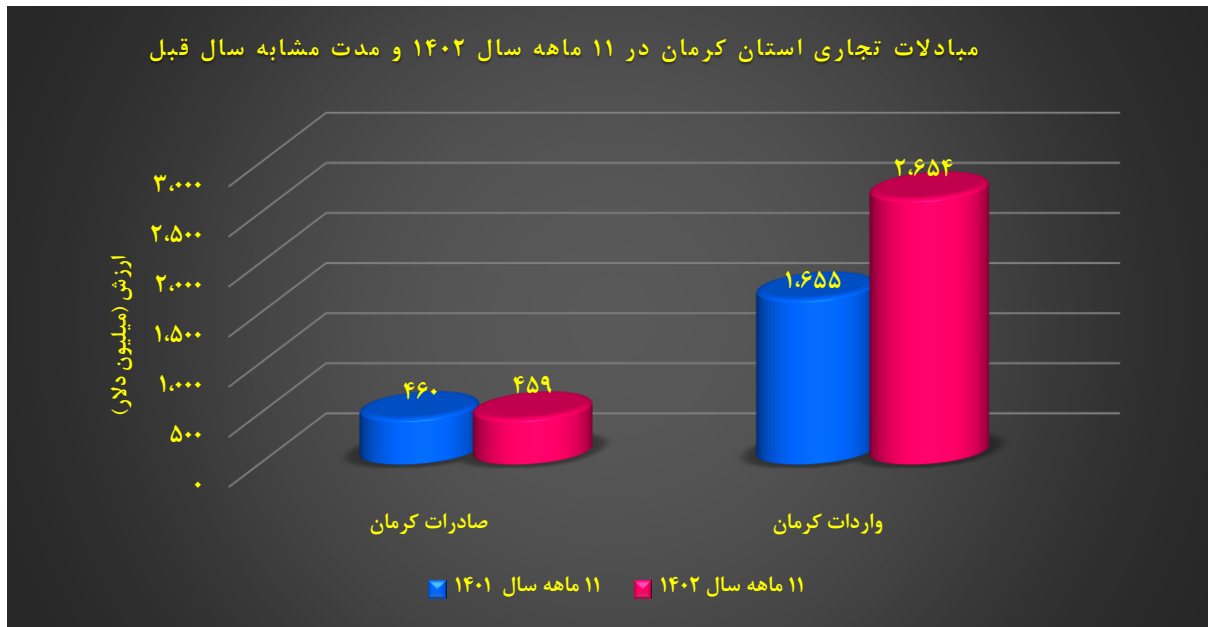
(۱۱ ماهه سال ۱۴۰۲ و مقایسه با مدت مشابه سال قبل)

منبع: گمرک جمهوری اسلامی ایران

اسفند ماه ۱۴۰۲

۱. مقایسه اجمالی مبادلات تجاری استان کرمان

عنوان	صادرات (میلیون دلار)	واردات (میلیون دلار)	تراز تجاری (میلیون دلار)	درصد تغییر صادرات	درصد تغییر واردات
۱۱ ماهه سال ۱۴۰۲	۴۵۹	۲,۶۵۴	-۲,۱۹۵	-۰.۳	۶۶.۴
۱۱ ماهه سال ۱۴۰۱	۴۶۰	۱,۶۵۵	-۱,۱۹۵		

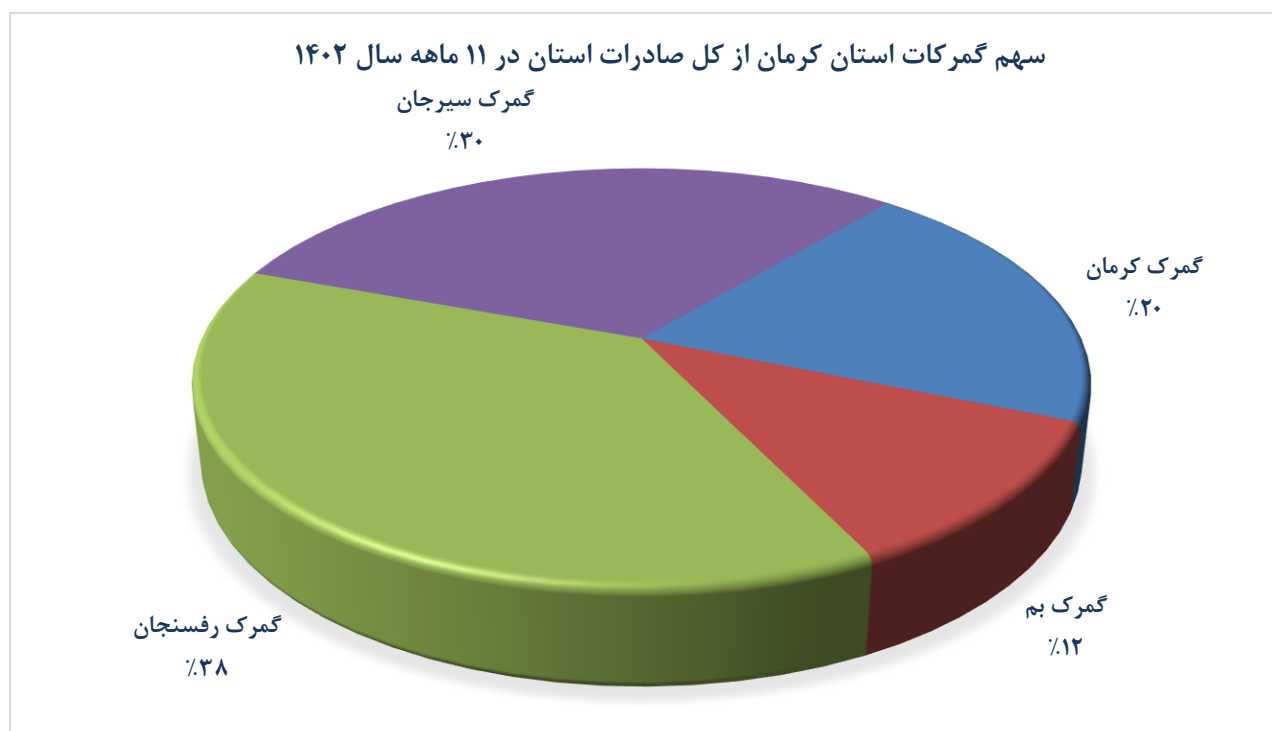


۲. صادرات استان کرمان

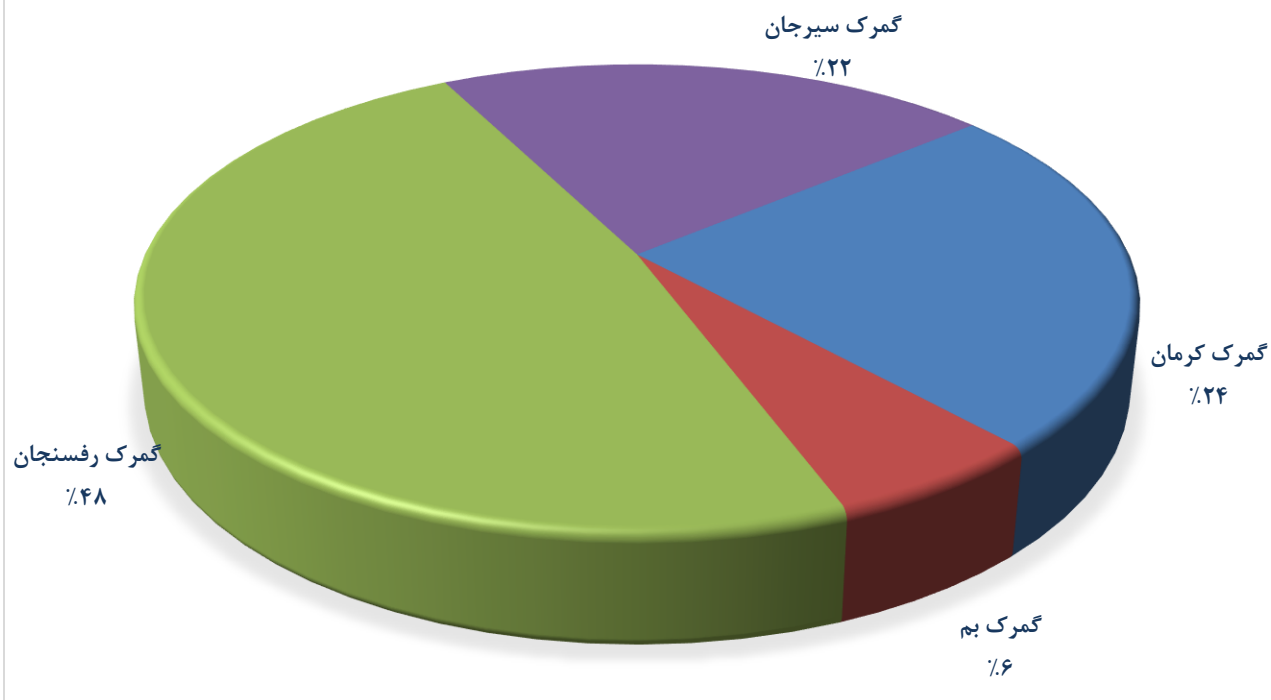
ماه	۱۱ ماهه سال ۱۴۰۲		۱۱ ماهه سال ۱۴۰۱		درصد تغییر	
	وزن (کیلوگرم)	ارزش دلاری	وزن (کیلوگرم)	ارزش دلاری	وزن	ارزش
گمرک کرمان	۵۹,۷۸۲,۳۷۷	۹۲,۵۶۶,۰۵۴	۶۶,۱۴۴,۷۷۸	۱۱۲,۰۶۳,۹۸۹	-۱۱	-۱۹
گمرک بوم	۷۹,۱۱۸,۲۹۷	۵۲,۹۲۱,۷۵۶	۴۳,۳۹۰,۵۷۲	۲۷,۷۰۴,۱۰۵	۹۱	۱۰۰
گمرک رفسنجان	۱۶۳,۹۲۴,۳۸۲	۱۷۳,۳۷۱,۷۸۶	۱۵۶,۱۳۵,۶۶۲	۲۲۱,۷۵۸,۶۵۱	۵	-۲۴
گمرک سیرجان	۷۵,۵۶۱,۰۵۹	۱۴۰,۰۶۹,۵۸۸	۵۴,۵۱۹,۲۱۵	۹۸,۶۳۱,۳۸۰	۴۲	۴۶
جمع گمرکات	۳۷۸,۳۸۶,۱۱۵	۴۵۸,۹۲۹,۱۸۴	۳۲۰,۱۹۰,۲۲۷	۴۶۰,۱۵۸,۱۲۵	۲۰	-۰.۳

میزان صادرات استان کرمان در گروه های کالایی اصلی طی ۱۱ ماهه سال های ۱۴۰۱ و ۱۴۰۲

ارزش (دلار)		وزن (کیلوگرم)		صادرات استان کرمان		
درصد تغییر	۱۱ ماهه سال ۱۴۰۱	۱۱ ماهه سال ۱۴۰۲	درصد تغییر	۱۱ ماهه سال ۱۴۰۱	۱۱ ماهه سال ۱۴۰۲	
-۰.۳	۴۶۰,۱۵۸,۱۲۵	۴۵۸,۹۲۹,۱۸۴	۲۰.۰	۳۲۰,۱۹۰,۲۲۷	۳۷۸,۳۸۶,۱۱۵	کل
۶۳.۱	۲۰۲,۴۱۶,۹۹۸	۳۱۸,۴۷۲,۶۱۸	۷۰.۸	۶۹,۱۵۰,۲۹۰	۱۱۳,۶۶۰,۲۰۸	محصولات کشاورزی (فصل های کالایی ۱ تا ۱۴)
۵۳.۸	۲,۱۶۳,۵۸۶	۳,۲۲۲,۰۰۵	۰.۱	۴۲,۹۶۵,۶۵۸	۴۳,۰۰۲,۶۳۳	محصولات معدنی (فصل های کالایی ۲۵ و ۲۶ و ۲۷)
-۵۰.۹	۲۵۵,۵۷۷,۵۴۱	۱۳۷,۲۳۴,۵۶۱	۷.۲	۲۰۸,۰۷۴,۲۷۹	۲۲۱,۷۲۳,۲۷۴	محصولات صنعتی (سایر فصل های کالایی)



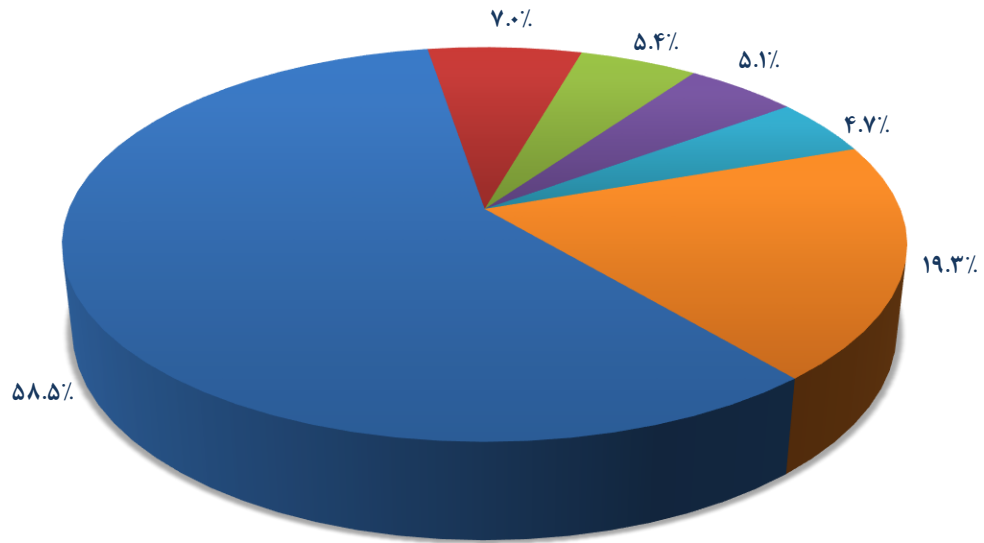
سهم گمرکات استان کرمان از کل صادرات استان در ۱۱ ماهه سال ۱۴۰۱



اقلام عمده صادراتی استان کرمان در ۱۱ ماهه سال های ۱۴۰۱ و ۱۴۰۲

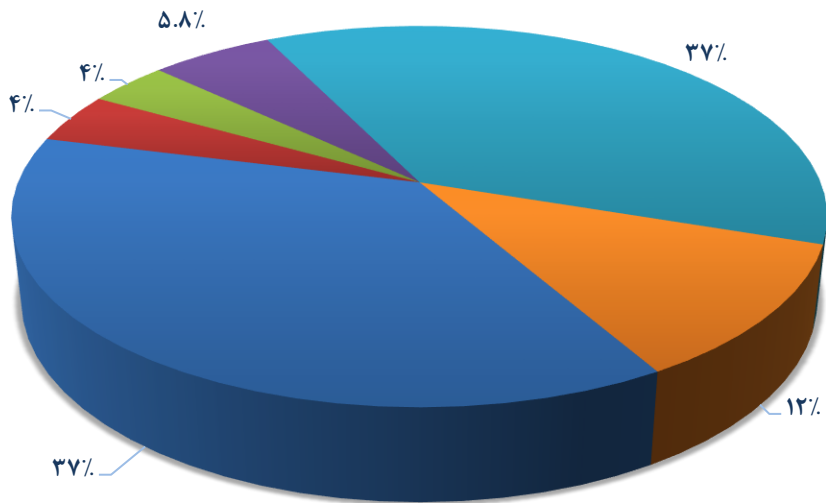
ردیف	نام کالا	۱۴۰۲ ماهه ۱۱		۱۴۰۱ ماهه ۱۱		درصد تغییر	
		وزن (کیلوگرم)	ارزش (دلار)	وزن (کیلوگرم)	ارزش (دلار)	وزن	ارزش
۱	پسته تازه و خشک کرده	۳۷,۲۸۵,۶۴۵	۲۶۸,۵۸۳,۴۹۴	۲۲,۷۱۷,۵۱۸	۱۷۱,۵۳۳,۴۳۷	۶۴	۵۷
۲	قند و شکر و سایر شیرینی های بدون کاکائو	۵۵,۲۷۸,۸۲۰	۳۲,۱۴۶,۴۷۴	۴۱,۲۰۷,۹۵۴	۱۹,۵۸۷,۱۷۵	۳۴	۶۴
۳	خرما تازه و خشک کرده	۲۳,۱۲۱,۵۶۱	۲۴,۶۶۱,۰۰۶	۱۷,۱۹۱,۸۴۱	۱۷,۳۷۰,۰۱۹	۳۴	۴۲
۴	فرمولیبدن	۱,۰۵۵,۵۰۰	۲۳,۴۷۰,۳۴۳	۱,۲۵۳,۵۰۰	۲۶,۵۲۴,۴۵۳	-۱۶	-۱۲
۵	مس و مصنوعات از مس	۲,۴۷۳,۱۸۰	۲۱,۵۶۹,۰۰۰	۱۹,۹۹۳,۶۱۱	۱۷۲,۰۹۸,۷۳۷	-۸۸	-۸۷
۶	سایر	۲۵۹,۱۷۱,۴۰۹	۸۸,۴۹۸,۸۶۷	۲۱۷,۸۲۵,۸۰۳	۵۳,۰۴۴,۳۰۴	۱۹	۶۷
	جمع کل صادرات استان	۳۷۸,۳۸۶,۱۱۵	۴۵۸,۹۲۹,۱۸۴	۳۲۰,۱۹۰,۲۲۷	۴۶۰,۱۵۸,۱۲۵	۱۸	-۰.۳

اقدام عمده صادراتی استان کرمان در ۱۱ ماهه سال ۱۴۰۲



■ پسته تازه و خشک کرده
 ■ قند و شکر و سایر شیرینی های بدون کاکائو
 ■ خرما تازه و خشک کرده
■ فرومولیدن
 ■ مس و مصنوعات از مس
 ■ سایر

اقدام عمده صادراتی استان کرمان در ۱۱ ماهه سال ۱۴۰۱



■ پسته تازه و خشک کرده
 ■ قند و شکر و سایر شیرینی های بدون کاکائو
 ■ خرما تازه و خشک کرده
■ فرومولیدن
 ■ مس و مصنوعات از مس
 ■ سایر

۱۰ کشور عمده مقصد صادرات استان کرمان در ۱۱ ماهه سال ۱۴۰۲

ردیف	نام کشور	وزن (کیلوگرم)	ارزش (ریال)	ارزش (دلار)
۱	هند	۱۸,۰۹۳,۹۹۷	۲۶,۷۴۲,۳۸۴,۷۷۶,۴۸۳	۶۹,۶۸۳,۴۵۱
۲	افغانستان	۹۴,۳۴۷,۱۴۸	۱۸,۸۶۰,۶۱۲,۵۲۱,۰۱۸	۴۹,۴۳۰,۳۴۷
۳	امارات متحده عربی	۱۴,۰۶۷,۴۴۳	۱۸,۷۹۳,۸۷۶,۷۵۲,۲۵۲	۴۸,۹۷۹,۱۰۲
۴	چین	۱۰,۷۹۶,۸۸۴	۱۸,۲۹۴,۵۵۲,۲۵۰,۳۳۵	۴۸,۲۰۲,۵۴۰
۵	ترکیه	۸,۱۸۶,۷۳۸	۱۶,۶۱۰,۲۶۷,۴۷۶,۹۱۷	۴۳,۵۹۵,۹۴۷
۶	پاکستان	۷۴,۸۱۳,۶۵۶	۱۲,۹۸۶,۴۳۱,۴۴۳,۲۷۰	۳۳,۷۷۲,۴۶۲
۷	فدراسیون روسیه	۷,۴۵۱,۱۰۴	۱۱,۴۷۰,۳۲۹,۳۶۵,۲۵۱	۳۰,۲۳۴,۷۲۰
۸	آلمان	۳,۰۸۴,۹۹۲	۱۰,۳۱۰,۰۰۷,۴۳۱,۰۸۸	۲۶,۸۹۲,۳۴۰
۹	عراق	۹۹,۸۲۶,۱۵۱	۶,۸۱۲,۲۵۱,۷۵۲,۳۸۲	۱۷,۸۵۷,۰۲۳
۱۰	هلند	۵۷۴,۶۸۵	۴,۴۱۷,۴۹۳,۳۷۸,۷۰۶	۱۱,۶۱۳,۴۳۶

ریز اقلام صادراتی استان کرمان در ۱۱ ماهه سال ۱۴۰۲

ردیف	نام کالا	وزن (کیلوگرم)	ارزش (ریال)	ارزش (دلار)
۱	پسته تازه و خشک کرده	۳۷,۲۸۵,۶۴۵	۱۰۲,۶۹۰,۴۲۰,۳۷۳,۹۴۰	۲۶۸,۵۸۳,۴۹۴
۲	قند و شکر و سایر شیرینی های بدون کاکائو	۵۵,۲۷۸,۸۲۰	۱۲,۲۸۲,۷۹۷,۷۹۰,۷۸۶	۳۲,۱۴۶,۴۷۴
۳	خرما تازه و خشک کرده	۲۳,۱۲۱,۵۶۱	۹,۴۷۳,۳۲۳,۹۹۲,۷۴۴	۲۴,۶۶۱,۰۰۶
۴	فرومولیبدن	۱,۰۵۵,۵۰۰	۸,۹۰۱,۳۰۹,۴۹۶,۱۲۶	۲۳,۴۷۰,۳۴۳
۵	مس و مصنوعات از مس	۲,۴۷۳,۱۸۰	۸,۲۱۷,۶۳۵,۷۰۳,۶۸۳	۲۱,۵۶۹,۰۰۰
۶	اکسیدها و هیدراکسیدهای مولیبدن	۸۷۶,۰۹۶	۶,۴۶۰,۳۴۱,۴۸۴,۶۵۷	۱۶,۹۵۶,۹۶۴
۷	محصولات سرامیکی	۱۳۱,۷۶۲,۱۷۶	۳,۲۳۶,۳۹۵,۶۵۱,۱۳۳	۸,۵۰۲,۵۴۰
۸	محصولات پلاستیکی	۶,۰۷۲,۳۱۲	۲,۷۴۰,۴۵۰,۷۸۵,۴۶۵	۷,۱۱۶,۳۰۰
۹	گوجه فرنگی تازه یا سرد کرده	۱۲,۶۴۰,۰۰۱	۲,۴۸۷,۷۲۴,۴۸۹,۳۶۸	۶,۵۸۱,۳۲۶
۱۰	پلی اتیلن	۵,۹۶۳,۶۰۰	۲,۲۳۶,۸۵۶,۸۲۹,۳۵۳	۵,۹۰۸,۷۵۳
۱۱	سیب، تازه	۸,۵۴۹,۷۷۴	۱,۸۳۶,۱۸۷,۶۶۰,۲۲۲	۴,۷۰۵,۴۳۷
۱۲	اوات، نمد، پارچه های نپافته، نخ های ویژه، ریسمان، طناب و..	۳,۲۵۳,۲۳۷	۱,۵۶۲,۱۹۱,۳۷۰,۶۲۹	۴,۰۸۳,۷۶۹
۱۳	سیر خشک شده	۴,۷۹۸,۶۶۳	۱,۴۳۴,۸۴۵,۱۵۲,۴۲۲	۳,۸۱۴,۲۶۷
۱۴	بادمجان، تازه یا سرد کرده	۱۷,۲۴۳,۸۲۱	۱,۲۳۲,۹۲۷,۱۱۴,۰۸۸	۳,۲۸۴,۵۷۰

۳,۲۷۳,۳۵۹	۱,۲۶۱,۷۲۰,۷۹۹,۴۴۱	۱,۶۲۵,۴۷۳	انواع کفش	۱۵
۲,۹۷۶,۵۷۲	۱,۱۳۵,۰۷۸,۱۲۹,۸۳۶	۲,۲۰۰,۱۴۴	سایر اشیاء نسجی دوخته و مهیا، به دست آمده از نوار یا اشکال همانند از پلی اتیلن یا پلی پروپیلن	۱۶
۲,۷۶۵,۴۶۰	۱,۰۵۳,۱۲۹,۲۸۸,۷۲۶	۶۴۱,۲۰۱	فرش و سایر کفپوش ها از مواد نسجی	۱۷
۱,۶۹۰,۳۰۳	۶۴۵,۹۳۶,۲۴۶,۶۱۶	۲,۶۵۱,۵۵۶	روغن موتور، روغن پایه معدنی، روغن صنعتی	۱۸
۱,۲۳۲,۸۳۶	۴۶۶,۸۲۵,۶۸۱,۴۵۳	۷۰۳,۶۶۹	دانه و میوه های روغن دار، دانه و بذر و میوه های گوناگون، نباتات صنعتی یا دارویی، کاه و نواله	۱۹
۱,۲۰۴,۸۵۹	۴۵۸,۸۲۵,۰۱۱,۶۰۹	۲۴۰,۹۶۹	آلومینیوم و مصنوعات از آلومینیوم	۲۰
۱,۱۷۵,۱۳۸	۴۴۶,۷۸۶,۹۶۲,۴۹۱	۳۷,۸۷۸,۹۰۰	سیمان	۲۱
۱,۰۶۹,۷۴۵	۴۰۳,۶۸۳,۹۱۷,۹۰۱	۷۱۳,۳۷۵	فرآورده ها از سبزیجات، میوه ها یا از سایر اجزا نباتات	۲۲
۹۸۷,۲۵۰	۳۷۳,۸۴۸,۹۴۷,۶۰۲	۲,۹۴۸,۱۵۰	سیب زمینی، تازه یا سرد کرده	۲۳
۸۶۰,۴۲۱	۳۲۷,۸۰۱,۶۸۹,۶۲۳	۳,۸۲۲,۷۴۵	چدن، آهن، فولاد، به جز فرمولیبدن	۲۴
۸۳۶,۵۴۴	۳۱۸,۸۰۷,۱۴۱,۷۶۵	۱,۱۹۷,۶۱۱	عصاره های دباغی یا رنگرزی، تانن ها و مشتقات آن ها	۲۵
۷۸۷,۴۴۴	۳۰۰,۸۰۲,۵۷۵,۹۹۴	۱,۲۲۴,۹۳۱	فرآورده های غلات، آرد، نشاسته، فکول یا شیر، نان های شیرینی	۲۶
۶۶۱,۲۳۴	۲۵۱,۹۱۷,۵۰۱,۸۹۲	۲۶۶,۹۹۸	سایر میوه های خشک کرده	۲۷
۶۴۰,۰۴۵	۲۳۷,۰۰۴,۳۲۹,۸۵۹	۵۸,۷۱۶	آغوزه (تلخ و شیرین)	۲۸
۵۰۳,۰۸۷	۱۹۱,۵۳۵,۸۹۴,۶۳۶	۴۸,۳۲۴	بادام، تازه یا خشک کرده	۲۹
۴۹۸,۰۲۴	۱۹۰,۲۸۳,۶۶۹,۴۱۶	۴۲۳,۵۶۲	محصولات مناسب برای استفاده به عنوان چسب یا چسباننده	۳۰
۳۴۱,۷۶۶	۱۲۹,۰۱۳,۳۱۱,۵۹۶	۲۵۵,۴۸۱	الیاف سنتتیک غیریکسره، از پلی پروپیلن، حلجی نشده، شانه زده یا برای نخ ریزی عمل آوری نشده	۳۱
۳۳۵,۴۹۲	۱۲۶,۰۳۶,۹۹۴,۶۵۲	۵۷۴,۸۴۰	کیوی، تازه	۳۲
۳۳۱,۴۳۰	۱۲۸,۶۹۴,۹۸۴,۸۸۶	۶۷۷,۲۶۲	انار تازه	۳۳
۳۲۱,۵۴۵	۱۲۲,۴۳۲,۷۹۵,۹۳۲	۴۷,۵۶۳	ماشین آلات و وسایل مکانیکی، اجزا و قطعات آن ها، راکتورهای هسته ای، دیگ های بخار و آبگرم	۳۴
۲۸۸,۶۶۸	۱۱۰,۴۸۷,۳۳۰,۸۹۶	۲۱۲,۰۷۸	مصنوعات از چدن، آهن و فولاد	۳۵

۲۴۴,۳۷۴	۹۳,۸۲۷,۷۵۰,۷۱۵	۴۱,۷۲۸	ماشین آلات و دستگاه های برقی	۳۶
۲۳۸,۱۹۲	۹۲,۸۵۵,۸۰۴,۱۴۶	۱۳۱,۷۸۰	انگور خشک کرده کاشمیری و بی دانه	۳۷
۲۲۱,۶۸۹	۸۶,۳۲۴,۴۲۴,۲۶۶	۲۴۲,۹۵۰	شیر و خامه	۳۸
۲۱۹,۹۷۵	۸۵,۲۰۰,۹۲۲,۷۶۸	۷۷۸,۷۸۰	فلفل فرنگی، زراعی و گلخانه ای، تازه یا سرد کرده	۳۹
۲۱۷,۲۷۵	۸۴,۳۵۷,۲۹۵,۸۹۱	۲۰۹,۴۳۰	روغن های اسانسی و شبه رزین ها، به جز گلاب استحصالی از گل محمدی	۴۰
۲۰۳,۸۴۷	۸۰,۴۱۴,۴۵۰,۲۱۲	۶۵۲,۰۶۸	کک و نیمه کک از لیگنیت	۴۱
۱۹۶,۲۵۹	۷۵,۱۴۵,۲۹۳,۵۵۵	۹۳۲,۴۵۰	کدوهای حلوایی، کدو و کدوهای مسمایی	۴۲
۱۹۵,۰۹۸	۷۲,۵۳۵,۹۰۹,۴۳۶	۵۶۹,۱۱۵	پرتقال، تازه یا خشک کرده	۴۳
۱۸۱,۴۹۳	۶۹,۳۷۳,۳۳۳,۲۰۶	۹۱۰,۵۳۰	هندوا نه، تازه	۴۴
۱۵۱,۱۲۲	۵۷,۱۸۴,۶۶۲,۴۳۱	۳۷,۰۸۲	بازیچه، اسباب بازی و لوازم ورزشی، اجزا و قطعات و متفرعات آن ها	۴۵
۱۴۹,۴۶۸	۵۷,۹۹۹,۲۵۲,۸۹۱	۶۴,۵۰۳	فراآورده های خوراکی گوناگون	۴۶
۱۴۰,۰۳۰	۵۲,۹۳۷,۱۹۵,۴۰۰	۸۰,۰۰۰	پنیر رنده شده یا به صورت پودر از هر نوع	۴۷
۱۱۸,۳۸۵	۴۴,۵۰۳,۰۴۴,۳۷۸	۱۴,۵۸۶	وسایل نقلیه زمینی غیر از نواقل روی خط راه آهن یا تراموای	۴۸
۱۰۴,۷۲۹	۴۰,۶۳۲,۵۳۲,۵۷۴	۲۲۵,۵۳۰	پیاز تازه یا سرد کرده	۴۹
۱۰۰,۷۲۱	۳۹,۵۰۳,۷۷۵,۵۶۱	۳۸۵,۸۳۵	صابون، مواد آلی تانسینو اکتیف، سایر جلاها، واکس ها و فراآورده های مشابه	۵۰
۱۰۰,۴۳۳	۳۷,۶۸۸,۱۰۸,۴۲۰	۵۶۶,۶۲۱	تخته از خرده ریزه چوب	۵۱
۹۴,۳۲۸	۳۷,۰۶۸,۹۹۷,۶۹۳	۳۲۲,۸۴۰	خیار گلخانه ای، تازه یا سرد کرده	۵۲
۹۳,۱۳۶	۳۵,۵۵۱,۰۰۶,۴۹۱	۳۱,۰۶۴	انجیر خشک	۵۳
۸۳,۷۷۰	۳۲,۱۸۸,۰۳۹,۴۶۰	۹۹۹,۷۶۰	سنگ آهن بهم فشرده شده و کنسانتره های آن به غیر از پیریت های آهن تفته شده	۵۴
۶۷,۴۵۰	۲۵,۸۴۴,۰۶۸,۶۶۳	۷۴,۶۸۳	سایر شیرها و عصاره های نباتی	۵۵
۵۹,۰۲۸	۲۲,۲۹۷,۴۲۸,۶۷۷	۱۳۰,۷۰۸	محصولات گوناگون صنایع شیمیایی	۵۶
۵۷,۵۶۰	۲۱,۸۴۴,۸۰۰,۱۹۰	۹۶,۸۷۴	نخود معمولی غلافدار خشک، غلاف کنده، حتی پوست کنده یا لپه شده	۵۷
۵۶,۶۲۴	۲۱,۲۸۳,۸۱۱,۹۰۵	۱۰,۸۹۷	گل و غنچه گل	۵۸
۴۲,۸۱۰	۱۶,۰۵۲,۶۳۷,۱۶۸	۸۳,۴۱۴	لیمو تازه و خشک کرده	۵۹
۴۲,۵۷۸	۱۵,۹۴۷,۳۳۴,۴۳۲	۴۴,۳۵۲	تخم خوراکی پرندگان	۶۰
۴۲,۱۵۱	۱۵,۸۱۲,۶۱۹,۹۰۳	۱۸۰,۳۷۵	کاغذ و مقوا، اشیا ساخته شده از خمیر کاغذ، از کاغذ یا مقوا	۶۱
۴۱,۷۲۷	۱۵,۸۲۳,۲۵۵,۷۷۸	۵۵۱,۱۶۵	مرمر	۶۲

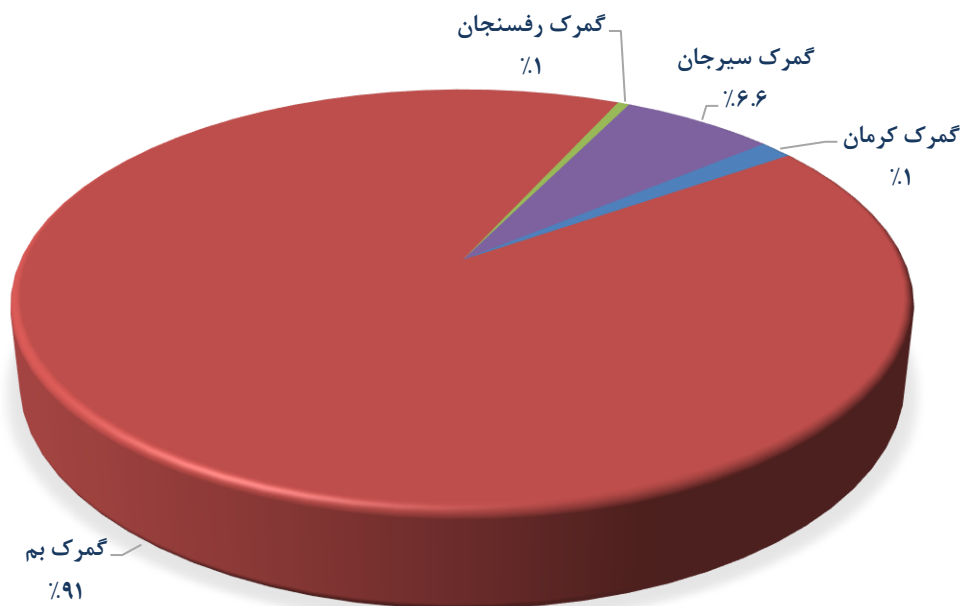
۳۷,۰۶۰	۱۴,۳۱۳,۴۹۸,۵۰۰	۲۱,۸۰۰	ابزارها، ابزارآلات، مصنوعات چاقوسازی، قاشق و چنگال از فلزات معمولی، اجزا و قطعات این مصنوعات از فلزات معمولی	۶۳
۳۶,۴۴۶	۱۳,۹۱۴,۱۱۰,۳۵۰	۸۴,۰۲۰	محصولات شیمیایی غیرآلی، ترکیبات آلی یا غیر آلی فلزات گرانبها، به جز اکسیدها و هیدروکسیدهای مولیبدن	۶۴
۳۴,۶۴۰	۱۳,۳۳۱,۷۴۵,۰۲۰	۴۰	زعفران در بسته بندی بیش از ۳۰ گرم	۶۵
۳۳,۹۴۷	۱۳,۱۱۶,۶۰۵,۶۹۰	۳۳,۴۱۰	سایر سبزیجات خشک شده حتی بریده شده که در جای دیگر مذکور نباشد	۶۶
۲۷,۴۷۵	۱۰,۳۷۴,۵۲۲,۳۹۳	۳۷,۳۹۷	گلاب استحصالی از گل محمدی	۶۷
۲۳,۱۰۳	۸,۸۴۴,۰۳۹,۸۴۹	۵۵,۰۱۰	انگور تازه	۶۸
۲۲,۰۷۲	۸,۳۴۴,۵۲۰,۱۹۹	۵۸,۱۸۱	دوغ، شیر و خامه بسته بندی شده کفیر و سایر شیرها و خامه های تخمیرشده... به استثنای فرآورده های مخصوص تغذیه کودکان شیرخوار	۶۹
۱۷,۹۷۰	۶,۸۷۲,۸۹۵,۳۳۱	۱۵,۵۵۲	نوشابه ها، آبگون های الکلی و سرکه	۷۰
۱۷,۹۶۸	۶,۷۳۳,۰۷۴,۴۱۰	۱,۳۳۰	محصولات صنعت آردسازی، مالت، نشاسته و فکول، اینولین، گلوتن گندم	۷۱
۱۷,۵۵۱	۶,۶۶۵,۹۱۶,۹۲۰	۴,۶۲۰	عسل طبیعی	۷۲
۱۶,۹۹۹	۶,۶۴۵,۰۱۷,۰۰۰	۳,۰۰۰	فندق بدون غلاف سخت	۷۳
۱۴,۶۵۲	۵,۵۴۶,۵۲۹,۷۶۰	۱۵,۳۹۴	سایر وازلین ها بجز گرید دارویی	۷۴
۱۲,۲۳۴	۴,۷۳۳,۹۱۶,۸۶۱	۱۱,۴۸۲	مصنوعات گوناگون	۷۵
۱۲,۰۵۴	۴,۷۳۴,۷۶۷,۲۱۷	۸,۷۲۹	زرشک تازه	۷۶
۶,۹۱۷	۲,۵۳۱,۷۶۸,۴۰۰	۲۲,۶۸۰	آنتراسیت حاوی ماده فرار و سایر آنتراسیت ها بدون ماده فرار	۷۷
۶,۷۶۱	۲,۵۵۴,۴۱۵,۷۸۰	۱۵,۷۴۵	نارنگی	۷۸
۶,۲۴۵	۲,۳۴۱,۹۵۶,۰۹۲	۱,۶۷۶	محصولات دارویی	۷۹
۴,۸۵۸	۱,۸۲۵,۷۴۰,۴۵۸	۴۸,۵۹۲	آخال، خرده ریز و دم قیچی کائوچوی سفت نشده	۸۰
۴,۸۵۸	۱,۸۲۵,۷۴۰,۴۵۸	۴۸,۵۹۲	لاستیک رویی چرخ بادی نو از کائوچو	۸۱
۴,۵۰۲	۱,۶۸۹,۶۶۰,۰۰۰	۱,۹۹۳	سایر عرقیات سنتی	۸۲
۴,۰۵۹	۱,۵۴۸,۴۶۳,۹۱۲	۷۳۹	کاکائو و فرآورده های آن	۸۳
۳,۳۱۹	۱,۲۴۵,۹۵۹,۵۵۰	۱۵۰,۰۰۰	نمک	۸۴
۲,۷۴۸	۱,۰۸۴,۶۷۶,۶۳۶	۱,۳۰۰	سایرادویه جات مخلوط یادداشت ۱- (ب) غیر مذکور در ردیف های ۹۱۰۹۱۹۰ و ۹۱۰۹۱۱۰	۸۵

۲,۷۳۸	۱,۰۵۲,۵۹۲,۱۰۰	۴۴۷	میل های چوبی از انواعی که در آشپزخانه مورد استفاده قرار می گیرند	۸۶
۲,۶۲۲	۹۸۲,۲۳۲,۶۶۴	۱۳,۸۰۰	کاهو کروی (سالادی)، تازه یا سرد کرده	۸۷
۲,۱۶۸	۸۲۷,۰۳۶,۰۷۸	۷۷,۰۰۰	بنتونیت	۸۸
۲,۰۲۰	۷۵۶,۷۱۶,۲۴۰	۲۰۲	لباس و متفرعات لباس، کشباف یا قلاب باف	۸۹
۱,۹۲۰	۷۴۸,۹۸۶,۵۸۵	۳,۸۵۰	به تازه	۹۰
۱,۳۱۲	۴۹۷,۶۰۱,۶۷۲	۴,۸۷۵	خریزه و هماننده آن، تازه	۹۱
۱,۲۵۷	۴۹۲,۹۹۹,۸۱۵	۱,۵۹۰	سایر سبزیجات تازه یا سرد کرده	۹۲
۹۸۴	۳۸۹,۱۷۵,۲۳۵	۱,۲۴۲	تخم گشنیز خرد شده وسابیده شده به جز در بسته بندی آماده برای خرده فروشی به وزن پانصد گرم و کمتر	۹۳
۶۹۲	۲۵۹,۴۷۵,۰۸۸	۵۲۰	نخ دوخت از رشته های مصنوعی.	۹۴
۳۹۹	۱۵۴,۵۹۲,۲۰۰	۸۰۰	سایر سبزیجات غلافدار خشک شده حتی پوست کنده یا لپه شده بجز لپه	۹۵
۴۵۸,۹۲۹,۱۸۴	۱۷۵,۲۹۸,۸۵۳,۹۹۰,۵۴۹	۳۷۸,۳۸۶,۱۱۵	جمع کل	

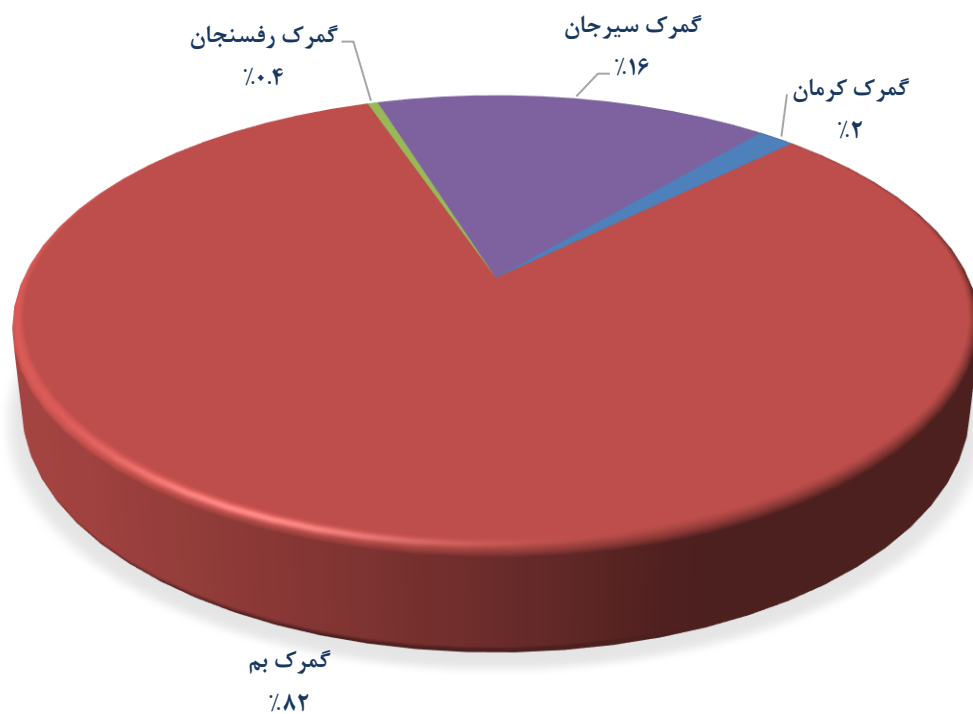
۳. واردات استان کرمان

درصد تغییر		۱۱ ماهه سال ۱۴۰۱				۱۱ ماهه سال ۱۴۰۲		ماه
ارزش	وزن	ارزش دلاری	وزن (کیلوگرم)	ارزش دلاری	وزن (کیلوگرم)	ارزش دلاری	وزن (کیلوگرم)	
۵۹	۳۹	۲۴,۴۵۴,۸۰۴	۷,۹۶۴,۹۵۵	۳۷,۶۵۹,۷۶۵	۱۰,۷۵۹,۷۳۹			گمرک کرمان
۸۶	۷۳	۱,۳۶۰,۵۵۷,۶۸۶	۱۳۹,۷۹۱,۷۷۰	۲,۴۲۷,۴۵۲,۷۰۹	۲۳۳,۰۱۹,۸۳۹			گمرک بم
۱۰۵	۲۳۵	۶,۷۸۷,۴۶۶	۱,۴۴۵,۱۹۲	۱۳,۲۵۲,۷۶۷	۴,۵۲۷,۲۰۸			گمرک رفسنجان
-۳۶	۲۲	۲۶۲,۹۸۴,۹۸۰	۱۵,۹۶۴,۸۰۶	۱۷۵,۹۴۸,۶۲۲	۱۹,۱۷۳,۳۹۰			گمرک سیرجان
۶۶	۶۸	۱,۶۵۴,۷۸۴,۹۳۶	۱۶۵,۱۶۶,۷۲۳	۲,۶۵۴,۳۱۳,۸۶۳	۲۶۷,۴۸۰,۱۷۶			جمع گمرکات

سهم گمرکات استان کرمان از کل واردات استان در ۱۱ ماهه سال ۱۴۰۲



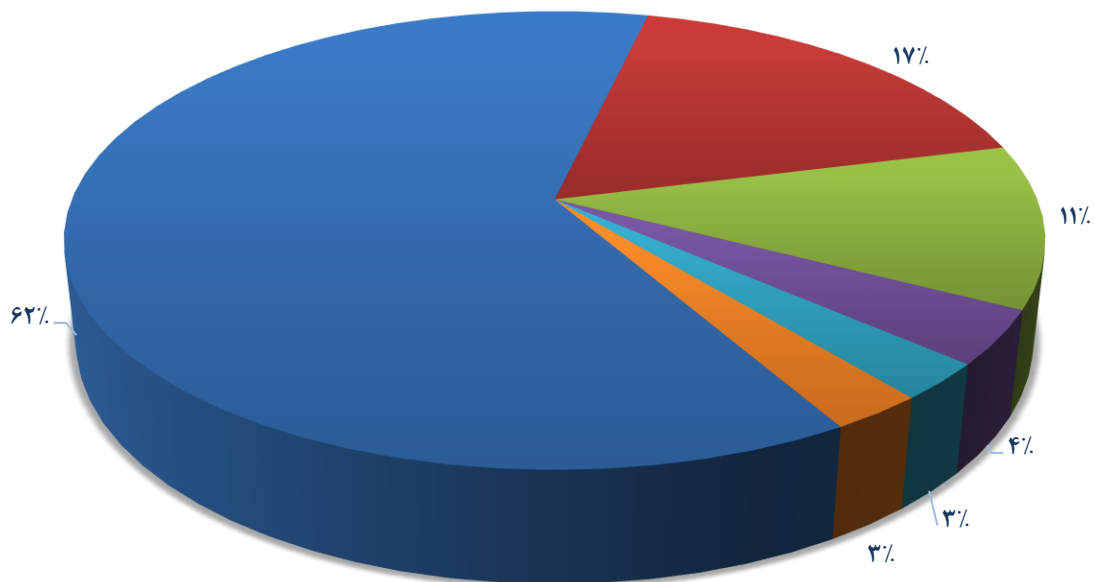
سهم گمرکات استان کرمان از کل واردات استان در ۱۱ ماهه سال ۱۴۰۱



اقلام عمده وارداتی استان کرمان در ۱۱ ماهه سال های ۱۴۰۱ و ۱۴۰۲

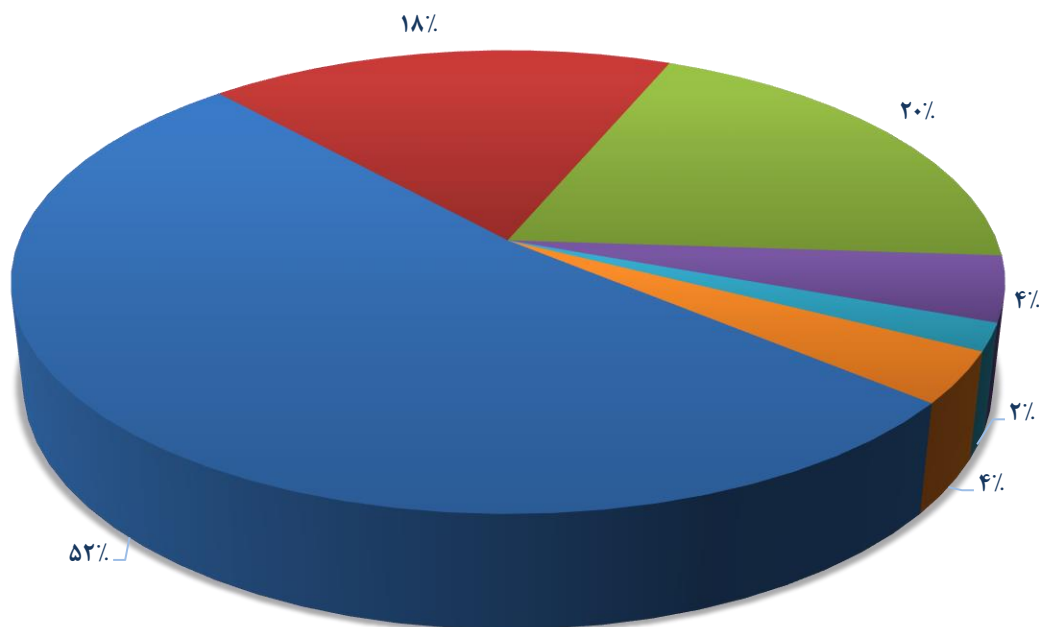
ردیف	نام محصول	۱۴۰۲ ماهه ۱۱		۱۴۰۱ ماهه ۱۱		درصد تغییر
		وزن (کیلوگرم)	ارزش (دلار)	وزن (کیلوگرم)	ارزش (دلار)	
۱	قطعات منفصله ماشین آلات راهسازی، خودو و سایر ماشین آلات	۱۷۳,۱۱۶,۹۹۴	۱,۶۴۵,۱۴۵,۵۳۴	۹۴,۴۲۸,۱۳۴	۸۶۳,۷۲۷,۳۵۷	۸۳
۲	وسایل نقلیه زمینی و اجزا و قطعات آن ها	۳۷,۸۰۸,۳۰۵	۴۶۲,۷۵۸,۶۰۲	۲۵,۷۰۰,۹۴۳	۲۹۸,۱۱۱,۹۹۲	۴۷
۳	ماشین آلات و وسایل مکانیکی	۲۲,۹۰۱,۱۱۵	۳۰۴,۹۶۵,۴۱۵	۱۵,۴۷۴,۷۱۳	۳۲۶,۵۸۴,۹۲۹	۴۸
۴	ماشین آلات و دستگاه های برقی	۴,۸۶۰,۲۵۰	۱۰۱,۲۹۴,۸۰۹	۴,۴۰۲,۷۲۵	۷۵,۲۹۹,۱۷۰	۱۰
۵	اجزاء و قطعات نشیمنهای وسایل نقلیه زمینی، چراغ ها و وسایل روشنایی	۶,۷۸۷,۴۹۴	۶۹,۶۳۹,۳۱۶	۳,۶۸۰,۸۱۲	۳۱,۷۷۰,۷۸۱	۸۴
۶	سایر	۲۲,۰۰۶,۰۱۸	۷۰,۵۱۰,۱۸۷	۲۱,۴۷۹,۳۹۶	۵۹,۲۹۰,۷۰۷	۲
	جمع کل واردات استان	۲۶۷,۴۸۰,۱۷۶	۲,۶۵۴,۳۱۳,۸۶۳	۱۶۵,۱۶۶,۷۲۳	۱,۶۵۴,۷۸۴,۹۳۶	۶۲

اقلام عمده وارداتی استان کرمان در ۱۱ ماهه سال ۱۴۰۲



- قطعات منفصله ماشین آلات راهسازی، خودو و سایر ماشین آلات
- وسایل نقلیه زمینی و اجزا و قطعات آن ها
- ماشین آلات و وسایل مکانیکی
- ماشین آلات و دستگاه های برقی
- اجزاء و قطعات نشیمنهای وسایل نقلیه زمینی، چراغ ها و وسایل روشنایی
- سایر

اقلام عمده وارداتی استان کرمان در ۱۱ ماهه سال ۱۴۰۱



- قطعات منفصله ماشین آلات راهسازی، خودو و سایر ماشین آلات
- وسایل نقلیه زمینی و اجزا و قطعات آن ها
- ماشین آلات مکانیکی
- ماشین آلات و دستگاه های برقی
- اجزاء و قطعات نشیمنهای وسایل نقلیه زمینی، چراغ ها و وسایل روشنایی
- سایر

۱۰ کشور عمده مبدا واردات استان کرمان در ۱۱ ماهه سال ۱۴۰۲

ردیف	نام کشور	وزن (کیلوگرم)	ارزش (ریال)	ارزش (دلار)
۱	چین	۲۴۱,۳۴۳,۹۳۱	۷۰۲,۶۷۹,۱۷۰,۴۷۲,۷۴۹	۲,۴۶۵,۶۴۵,۷۵۶
۲	آلمان	۶,۴۸۶,۵۷۴	۲۰,۲۰۱,۰۱۵,۱۵۸,۶۷۶	۷۰,۸۸۵,۷۳۱
۳	امارات متحده عربی	۷,۸۷۵,۸۰۰	۱۸,۹۰۲,۹۰۷,۹۴۴,۴۴۶	۶۶,۳۴۸,۲۲۸
۴	ترکیه	۴,۳۷۱,۹۸۳	۶,۹۴۸,۶۲۴,۷۸۵,۳۴۲	۲۴,۳۶۴,۸۸۴
۵	بلاروس	۲,۴۴۰,۲۸۰	۱,۸۹۷,۵۸۵,۲۵۶,۶۷۰	۶,۶۵۸,۱۹۳
۶	ایالات متحده	۴۲۶,۰۰۰	۱,۴۴۲,۰۵۸,۷۱۳,۸۹۲	۵,۰۵۹,۸۵۵
۷	ارمنستان	۲,۲۹۴,۳۵۴	۱,۱۰۷,۷۷۸,۶۸۰,۳۳۴	۳,۸۸۶,۹۴۲
۸	ژاپن	۳۴۳,۴۰۰	۷۷۱,۳۰۷,۵۳۱,۹۹۲	۲,۷۰۶,۳۴۲
۹	اسپانیا	۶۴۱,۳۸۰	۶۰۱,۲۰۷,۵۱۰,۳۸۵	۲,۱۰۹,۵۰۱
۱۰	کره (جنوبی)	۱۰۷,۳۱۹	۳۷۴,۷۰۸,۲۲۵,۵۳۰	۱,۳۱۴,۷۶۵

ریزاقلام وارداتی استان کرمان در ۱۱ ماهه سال ۱۴۰۲

ردیف	نام کالا	وزن (کیلوگرم)	ارزش (ریال)	ارزش (دلار)
۱	قطعات منفصله ماشین آلات راهسازی، خودرو و سایر ماشین آلات	۱۷۳,۱۱۶,۹۹۴	۴۶۸,۸۷۶,۳۸۶,۴۸۸,۰۶۲	۱,۶۴۵,۱۴۵,۵۳۴
۲	وسایل نقلیه زمینی و اجزا و قطعات آن ها	۳۷,۸۰۸,۳۰۵	۱۳۱,۹۷۶,۴۳۲,۲۴۶,۸۱۱	۴۶۲,۷۵۸,۶۰۲
۳	ماشین آلات و وسایل مکانیکی	۲۲,۹۰۱,۱۱۵	۸۶,۹۵۳,۶۱۵,۴۵۱,۸۵۳	۳۰۴,۹۶۵,۴۱۵
۴	ماشین آلات و دستگاه های برقی	۴,۸۶۰,۲۵۰	۲۸,۶۸۷,۹۴۹,۳۱۸,۲۰۳	۱۰۱,۲۹۴,۸۰۹
۵	اجزاء و قطعات نشیمنهای وسایل نقلیه زمینی، چراغ ها و وسایل روشنایی	۶,۷۸۷,۴۹۴	۱۹,۸۶۳,۸۸۴,۸۲۷,۴۶۶	۶۹,۶۳۹,۳۱۶
۶	لاستیک، تایر و شیلنگ از کائوچو	۲,۷۳۶,۷۵۱	۴,۷۱۸,۹۳۳,۵۱۹,۲۲۹	۱۶,۵۵۷,۴۹۴
۷	الیاف سنتتیک یا مصنوعی غیر یکسره	۵,۳۲۸,۴۳۷	۴,۱۸۲,۷۸۵,۴۶۷,۷۱۲	۱۴,۶۷۶,۴۳۸
۸	چدن، آهن و فولاد	۳,۹۶۰,۸۷۷	۲,۳۹۳,۳۶۷,۰۸۱,۲۰۹	۸,۳۹۷,۷۸۲
۹	سنگ فلز، جوش و خاکستر	۳,۳۴۵,۳۵۴	۲,۱۱۹,۴۴۱,۲۹۸,۴۳۴	۷,۴۳۶,۶۳۵
۱۰	آلات و دستگاه های اپتیک، عکاسی، سینماتوگرافی، سنجش، کنترل، دقت سنجی، آلات و دستگاه های طبی- جراحی، اجزا و قطعات و متفرعات آن ها	۷۲,۸۶۰	۱,۵۵۹,۲۳۵,۱۹۸,۵۰۵	۵,۴۷۰,۹۸۰
۱۱	سوخن های معدنی، روغن های معدنی و محصولات حاصل از تقطیر آنها، مواد قیری، موم های معدنی	۳,۱۲۱,۸۰۰	۱,۲۴۱,۲۴۵,۶۲۸,۸۸۲	۴,۳۵۵,۲۴۹
۲۱	محصولات سرامیکی	۸۲۴,۵۴۶	۷۷۵,۶۹۳,۲۳۰,۴۵۴	۲,۷۲۱,۷۳۱
۱۳	مواد پلاستیکی و اشیا ساخته شده از این مواد	۹۴۶,۴۷۷	۶۱۹,۱۹۱,۳۳۴,۹۱۷	۲,۱۷۲,۶۲۳
۱۴	رشته های مصنوعی	۲۶۷,۸۸۳	۳۳۶,۳۳۴,۶۳۱,۴۴۶	۱,۱۸۰,۱۲۱
۱۵	مصنوعات از چدن، آهن و فولاد	۱۶۱,۸۲۷	۳۰۸,۳۵۲,۸۸۷,۸۵۱	۱,۱۰۷,۴۰۹
۱۶	مصنوعات از سنگ، گچ، سیمان، پنبه نسوز	۹۹,۶۴۳	۳۰۷,۷۸۴,۲۴۷,۷۶۷	۱,۰۷۹,۹۴۵
۱۷	روغن های اسانسی و شبه رزین ها (رزینوئیدها)	۳۴,۷۲۲	۲۳۴,۴۴۲,۱۰۵,۲۶۰	۸۲۲,۶۰۴
۱۸	مصنوعات گوناگون از فلزات معمولی	۲۲۳,۸۷۴	۱۹۳,۷۹۰,۰۶۵,۳۲۲	۶۷۹,۹۶۵
۱۹	محصولات عکاسی و سینماتوگرافی	۱۶,۶۷۶	۱۲۱,۱۱۹,۶۶۶,۹۶۰	۴۲۴,۹۸۱
۲۰	شیشه و مصنوعات شیشه ای	۱۴,۶۲۲	۹۴,۱۶۸,۲۰۷,۰۷۵	۳۳۰,۴۱۵
۲۱	مصنوعات گوناگون	۱۳۹,۷۸۰	۸۷,۵۱۷,۰۰۹,۶۹۸	۳۰۷,۰۷۷
۲۲	محصولات گوناگون صنایع شیمیایی	۳۸,۳۳۸	۷۹,۴۳۱,۹۹۱,۰۶۸	۲۷۸,۷۰۹
۲۳	کودها	۲۴۲,۳۷۵	۷۶,۳۶۰,۳۵۱,۱۶۶	۲۶۷,۹۳۰
۲۴	محصولات شیمیایی آلی	۸۶,۳۱۲	۶۹,۳۸۷,۰۳۰,۹۹۱	۲۴۳,۴۶۴

۲۲۷,۵۵۱	۶۴,۸۵۱,۹۳۸,۲۵۰	۲۹,۷۵۰	انگم ها، صمغ ها، رزین ها و سایر شیره ها و عصاره نباتی	۲۵
۲۰۳,۶۱۵	۵۸,۰۲۹,۸۹۷,۰۰۸	۶۴,۵۰۰	محصولات شیمیایی غیرآلی، ترکیبات آلی یا غیرآلی فلزات گرانبها	۲۶
۱۵۸,۴۰۱	۴۵,۱۴۴,۳۴۳,۹۰۲	۶۶,۲۳۷	کاغذ و مقوا، اشیاء ساخته شده از خمیر کاغذ، از کاغذ یا از مقوا	۲۷
۱۵۲,۶۴۴	۴۳,۵۰۳,۷۷۵,۴۱۴	۳۰,۹۷۲	بازیچه، اسباب بازی و لوازم ورزشی، اجزا و قطعات و متفرعات آن ها	۲۸
۹۱,۹۸۹	۲۶,۲۱۷,۳۲۷,۶۸۰	۲۲,۹۶۲	ابزارها، ابزارآلات، مصنوعات چاقوسازی، قاشق و چنگال از فلزات معمولی، اجزا و قطعات این مصنوعات از فلزات معمولی	۲۹
۷۶,۵۱۴	۲۱,۸۰۶,۶۰۶,۸۴۴	۴۸,۲۰۰	قند و شکر و شیرینی	۳۰
۶۸,۰۱۸	۱۹,۳۸۴,۲۶۸,۲۴۳	۱۴,۰۱۵	چسب	۳۱
۶۶,۴۹۴	۱۸,۹۵۰,۷۴۸,۰۹۶	۱۶,۱۹۶	پارچه های تاروپود باف مخصوص، پارچه های نسجی منگوله باف	۳۲
۴۳,۷۶۰	۱۲,۴۷۱,۸۱۹,۵۴۸	۴,۱۹۵	سایر لوله های مسی از مس تصفیه شده	۳۳
۳۴,۱۷۶	۹,۷۳۹,۵۸۹,۵۳۳	۱۱,۷۵۱	آلومینیوم و مصنوعات از آلومینیوم	۳۴
۱۵,۳۳۸	۴,۳۷۱,۴۷۲,۴۷۶	۴,۰۰۰	فرآورده های خوراکی گوناگون	۳۵
۲,۶۵۴,۳۱۳,۸۶۳	۷۵۶,۴۴۶,۴۵۹,۵۳۹,۴۴۸	۲۶۷,۴۸۰,۱۷۶	جمع کل	