



اتاق بازرگانی، صنایع، معادن و کشاورزی کرمان

بخش توسعه بازار و بهبود فضای کسب و کار

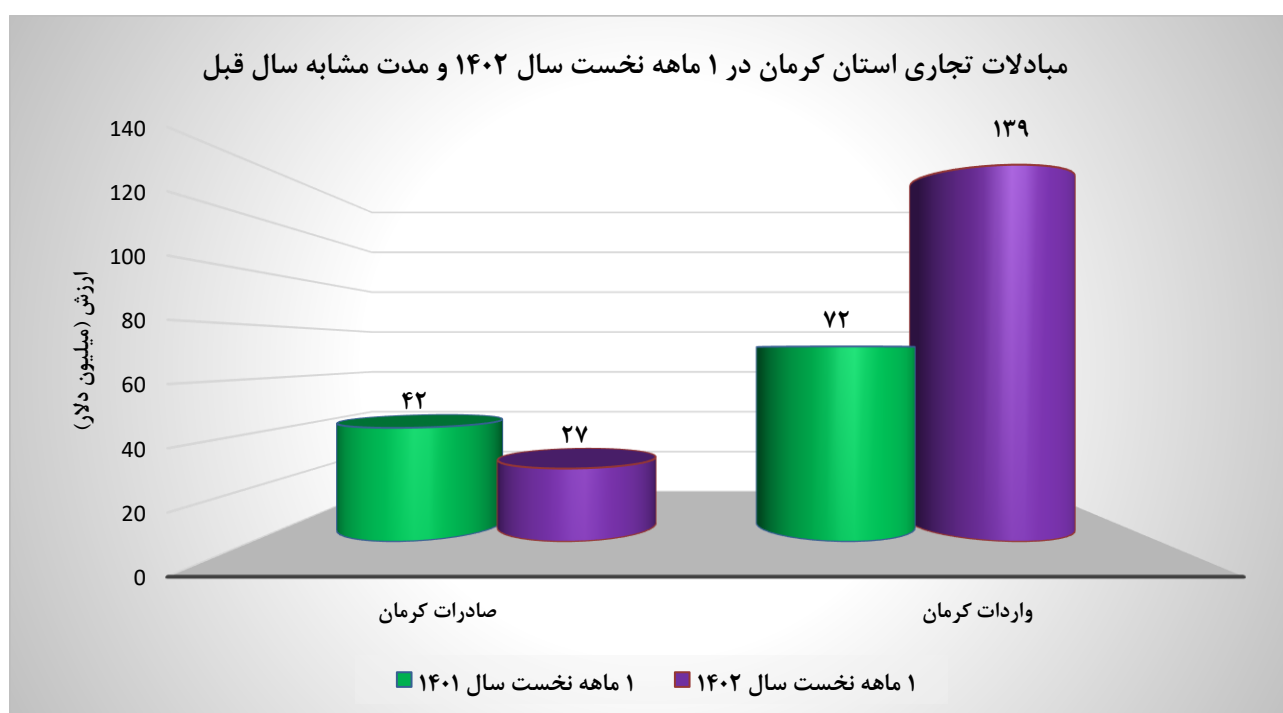
تجارت خارجی استان کرمان

(۱ ماهه نخست سال ۱۴۰۲ و مقایسه با مدت مشابه سال قبل)

اردیبهشت ماه ۱۴۰۲

۱. مقایسه اجمالی مبادلات تجاری استان کرمان

عنوان	صادرات (میلیون دلار)	واردات (میلیون دلار)	تراز تجاری (میلیون دلار)	درصد تغییر صادرات	درصد تغییر واردات
۱ ماهه نخست سال ۱۴۰۲	۲۷	۱۳۹	-۱۱۲	%-۳۶	% ۹۳
۱ ماهه نخست سال ۱۴۰۱	۴۲	۷۲	-۳۰		

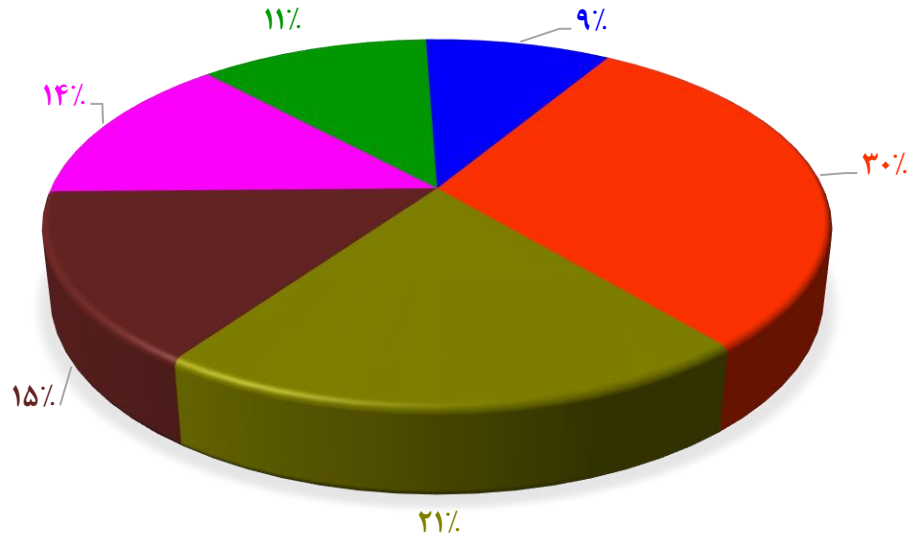


۲. صادرات استان کرمان

ماه	۱ ماهه نخست سال ۱۴۰۲		۱ ماهه نخست سال ۱۴۰۱		درصد تغییر	
	وزن (تن)	ارزش دلاری	وزن (تن)	ارزش دلاری	وزن	ارزش
جمع گمرکات استان (کرمان، سیرجان، رفسنجان و بهم)	۴۵,۵۱۳	۲۶,۷۰۲,۴۷۹	۱۹,۸۸۰	۴۱,۶۹۱,۲۶۶	% ۱۲۹	%-۳۶

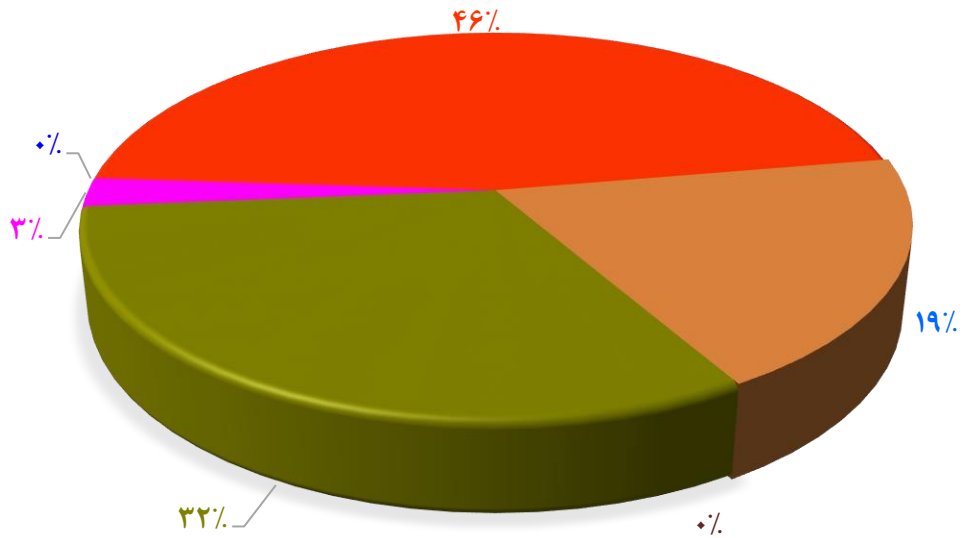
اقلام عمده صادراتی استان کرمان در ۱ ماهه نخست سال ۱۴۰۲

سایر ■ مس به صورت شمش ■ صیفی جات ■ شکر ■ گوجه گلخانه ای ■ پسته و مغزپسته

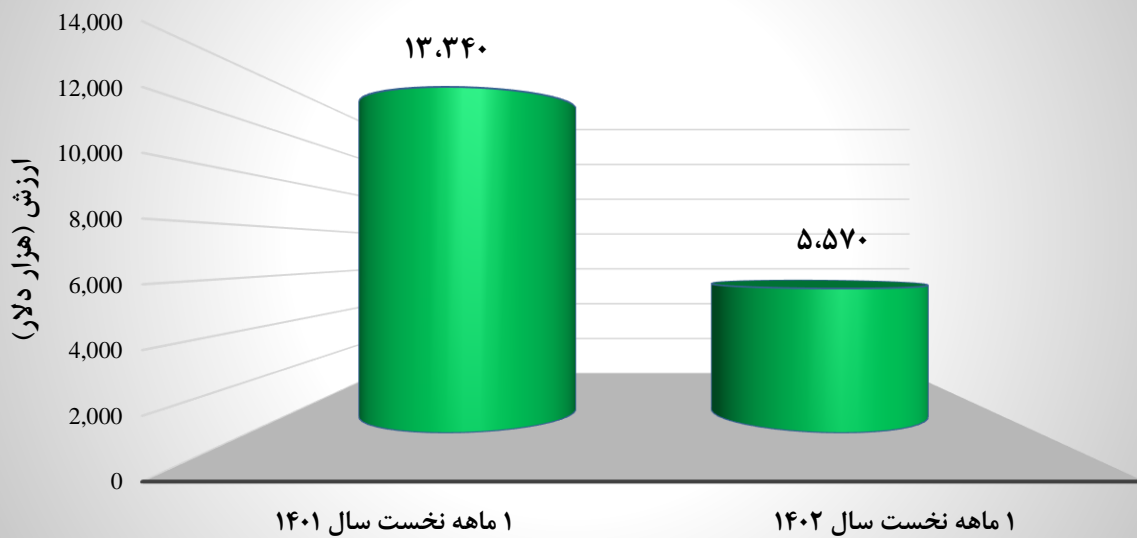


اقلام عمده صادراتی استان کرمان در ۱ ماهه نخست سال ۱۴۰۱

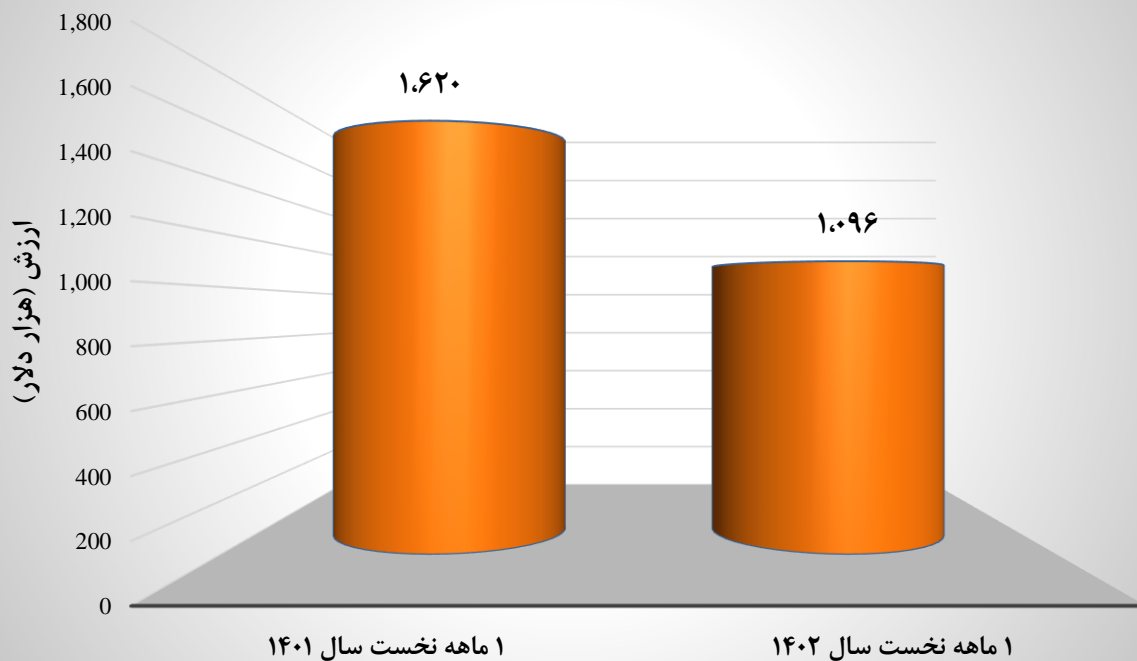
سایر ■ مس به صورت شمش ■ صیفی جات ■ شکر ■ گوجه گلخانه ای ■ پسته و مغزپسته



صادرات پسته استان کرمان در ۱ ماهه نخست سال های ۱۴۰۱ و ۱۴۰۲



صادرات خرمای استان کرمان در ۱ ماهه نخست سال های ۱۴۰۱ و ۱۴۰۲



ریز اقلام صادراتی استان کرمان در ۱ ماهه نخست سال ۱۴۰۲

ردیف	نام کالا	وزن (تن)	ارزش (ریال)	ارزش (دلار)
۱	پسته و مغز پسته	۶۷۵	۱,۹۹۹,۵۵۸,۴۱۴	۵,۵۷۰,۰۶۲
۲	گوجه گلخانه ای	۶,۸۸۹	۱,۱۳۹,۹۱۲,۶۵۴	۳,۹۹۹,۶۹۴
۳	شکر	۶,۱۶۳	۱,۳۲۵,۰۳۴,۲۸۴	۳,۵۷۴,۷۲۱
۴	صیفی جات	۱۲,۰۴۷	۸۶۲,۶۰۳,۶۲۳	۳,۰۲۶,۶۷۹
۵	مس به صورت شمش	۲۷۴	۹۱۹,۲۱۶,۲۰۱	۲,۴۴۴,۹۳۷
۶	خرما خشک و تازه	۷۹۷	۳۱۵,۵۸۷,۳۲۰	۱,۰۹۶,۸۳۴
۷	مصنوعات مسی	۸۱	۲۶۳,۹۴۶,۱۵۵	۹۲۶,۱۲۷
۸	سایر میوه های تازه	۱,۴۱۶	۲۴۳,۷۳۰,۴۶۵	۸۵۵,۱۹۵
۹	پلی اتیلن	۵۷۴	۲۱۶,۰۸۹,۰۴۷	۷۵۸,۲۰۷
۱۰	آنگوزه	۵۰	۱۹۴,۶۲۹,۵۹۸	۶۸۲,۹۱۱
۱۱	فرومولیبدن	۲۲	۱۸۸,۵۸۹,۶۳۵	۶۶۱,۷۱۸
۱۲	اکسید مولیبدن	۲۲	۱۷۰,۹۷۳,۹۰۰	۵۹۹,۹۰۹
۱۳	محصولات پلاستیکی و ملامین	۴۶۶	۲۰۸,۸۱۷,۱۵۰	۵۵۶,۹۵۹
۱۴	کاشی و سرامیک	۹,۸۷۹	۱۹۰,۲۵۲,۶۳۴	۵۰۹,۷۲۹
۱۵	سیر خشک و تازه	۲۹۷	۸۶,۷۴۶,۳۲۸	۳۰۴,۳۷۳
۱۶	کیوی	۳۵۱	۷۵,۸۱۷,۵۸۳	۲۶۶,۰۲۷
۱۷	فویل آلومینیوم	۲۷	۵۱,۶۶۷,۱۵۷	۱۸۱,۲۸۸
۱۸	سیمان	۴,۴۳۰	۵۰,۷۶۱,۳۱۰	۱۷۸,۱۱۰
۱۹	سایر مواد غذایی	۹۸	۴۵,۲۷۴,۲۵۸	۱۲۳,۶۸۳
۲۰	تایر و تیوپ	۲۴	۲۲,۵۶۶,۰۱۲	۷۹,۱۷۹
۲۱	فرش ماشینی	۸	۲۰,۳۹۲,۳۳۱	۷۱,۵۵۲
۲۲	سایر کالاها	۵۲	۲۳,۳۷۷,۰۷۷	۶۳,۴۶۸

۵۱,۱۰۵	۱۴,۵۶۴,۷۸۳	۱۹۲	هندوانه	۲۳
۴۲,۴۲۷	۱۵,۸۱۲,۹۲۵	۵۵۱	سایر محصولات معدنی	۲۴
۲۸,۸۱۷	۸,۲۱۲,۷۴۷	۵۲	لیمو ترش	۲۵
۲۴,۸۲۱	۷,۰۷۴,۰۴۸	۲۱,۴۷۵	شیره خرما	۲۶
۱۸,۹۳۲	۵,۳۹۵,۵۲۷	۲۳	روغن، گریس	۲۷
۱۱,۷۷۰	۳,۳۵۴,۳۸۱	۱۰	گلاب و سایر عرقیات	۲۸
۸,۵۳۱	۲,۴۳۱,۴۴۷	۱۹	لبنیات	۲۹
۷,۷۶۳	۲,۲۱۲,۳۴۵	۲۳	سایر محصولات شیمیایی	۳۰
۱,۷۷۳	۶۶۰,۹۹۶	۰	لوازم صنعتی و برقی	۳۱
۲۶,۷۰۲,۴۷۹	۸,۶۷۵,۲۶۲,۳۳۴	۴۵,۵۱۳	جمع کل	

ریز اقلام صادراتی استان کرمان در ۱ ماهه نخست سال ۱۴۰۱

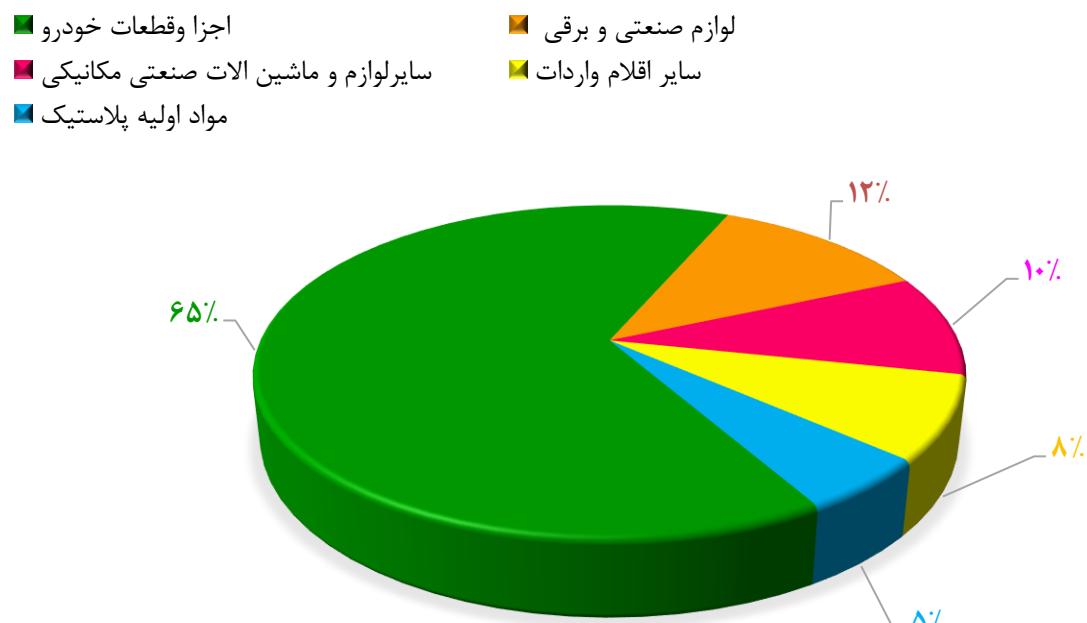
ردیف	نام کالا	وزن (تن)	ارزش (هزار ریال)	ارزش (دلار)
۱	مس به صورت شمش	۲,۰۰۲	۴,۶۳۶,۹۹۸,۹۲۳	۱۹,۲۸۲,۴۲۹
۲	پسته و مغز پسته	۱,۸۳۰	۳,۲۲۷,۷۲۰,۵۶۱	۱۳,۳۴۰,۲۲۵
۳	مصنوعات مسی	۳۴۸	۸۱۳,۶۶۴,۳۶۵	۳,۳۵۲,۴۰۹
۴	خرما خشک و تازه	۱,۶۸۴	۳۹۱,۱۲۵,۰۶۱	۱,۶۲۰,۴۹۵
۵	پلی اتیلن	۸۰۲	۲۶۵,۱۷۵,۰۵۰	۱,۰۹۷,۰۸۸
۶	شکر	۲,۴۸۹	۲۴۱,۴۶۸,۳۹۳	۹۹۲,۹۵۱
۷	سایر مواد غذایی	۱,۱۵۹	۱۳۵,۶۴۲,۲۴۴	۵۵۴,۷۴۷
۸	گرانول	۴۵	۱۰۸,۵۵۵,۴۸۰	۴۴۰,۰۰۰
۹	کاشی و سرامیک	۷,۲۰۶	۹۸,۷۷۹,۵۵۳	۴۰۶,۶۵۸
۱۰	فرش ماشینی	۱۹	۳۳,۳۵۱,۵۵۷	۱۳۵,۹۶۸

۷۸,۳۶۸	۱۸,۹۷۷,۲۲۲	۴	فرمولیبدن	۱۱
۷۵,۰۰۰	۱۸,۰۲۵,۱۲۵	۲۵	سایر میوه های خشک	۱۲
۶۲,۷۱۲	۱۴,۹۷۵,۳۷۵	۵۰	محصولات پلاستیکی و ملامین	۱۳
۵۹,۴۳۲	۱۴,۲۸۳,۵۹۰	۱۱	فویل آلومینیوم	۱۴
۵۴,۷۹۶	۱۳,۲۶۵,۱۹۳	۱,۹۵۶	سیمان	۱۵
۵۲,۱۶۷	۱۲,۷۲۲,۵۷۸	۱۳۰	لبنیات	۱۶
۲۹,۳۶۰	۷,۰۵۶,۲۳۶	۲۶	انواع چسب	۱۷
۱۸,۳۳۶	۴,۳۷۸,۵۶۳	۲	بادام و مغز بادام	۱۸
۱۳,۱۸۵	۳,۱۹۲,۸۰۱	۱۸	موکت	۱۹
۹,۷۸۱	۲,۳۶۸,۵۰۸	۲۱	قند	۲۰
۸,۷۵۰	۲,۱۰۷,۶۳۰	۵۰	آهن آلات	۲۱
۳,۵۵۰	۸۵۹,۶۴۷	۱	وسایل چوبی و مبلمان	۲۲
۲,۷۱۲	۶۵۶,۷۲۲	۳	گلاب و سایر عرقیات	۲۳
۱۴۷	۳۵,۱۰۳	۰	سایر کالاها	۲۴
۴۱,۶۹۱,۲۶۶	۱۰,۰۶۵,۳۸۶,۴۷۸	۱۹,۸۸۰	جمع کل	

۳. واردات استان کرمان

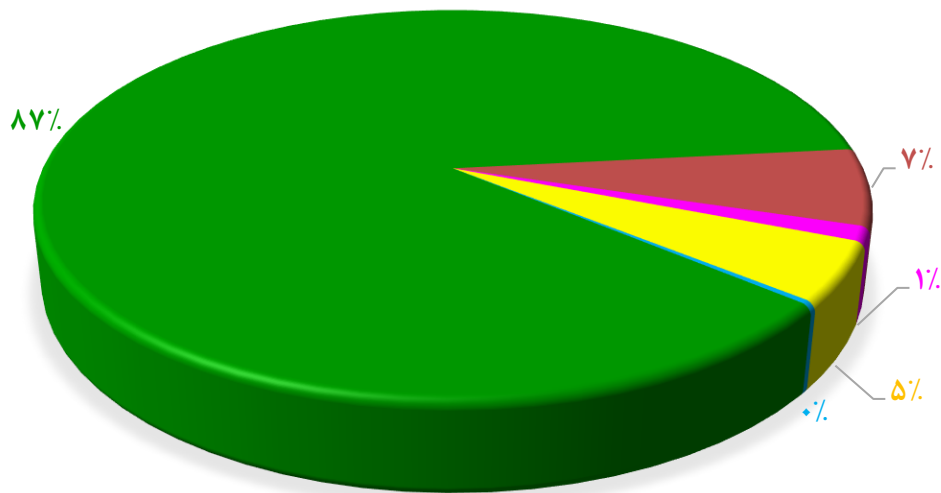
درصد تغییر		۱ ماهه نخست سال ۱۴۰۱		۱ ماهه نخست سال ۱۴۰۲		ماه
ارزش	وزن	ارزش دلاری	وزن(تن)	ارزش دلاری	وزن(تن)	
% ۹۵	% ۲۷	۷۱,۶۰۹,۴۵۸	۶,۹۱۵	۱۳۹,۴۰۷,۸۸۶	۸,۷۸۱	جمع گمرکات استان (کرمان، سیرجان، رفسنجان و بم)

اقلام عمده وارداتی استان کرمان در ۱ ماهه نخست سال ۱۴۰۲



اقلام عمده وارداتی استان کرمان در ۱ ماهه نخست سال ۱۴۰۱

- اجزا و قطعات خودرو
- لوازم صنعتی و برقی
- سایر اقلام واردات
- سایر لوازم و ماشین الات صنعتی مکانیکی
- مواد اولیه پلاستیک



ریز اقلام وارداتی استان کرمان در ۱ ماهه نخست سال ۱۴۰۲

ردیف	نام کالا	وزن (تن)	ارزش (ریال)	ارزش (دلار)
۱	اجزا و قطعات خودرو	۷,۴۲۲	۲۴,۷۲۸,۴۸۵,۷۴۵	۸۶,۷۶۶,۶۱۷
۲	لوازم صنعتی و برقی	۱۴۶	۴,۵۴۴,۰۹۷,۹۶۶	۱۵,۹۴۴,۲۰۳
۳	سایر لوازم و ماشین الات صنعتی مکانیکی	۴۷۳	۳,۷۵۱,۳۰۸,۴۶۷	۱۳,۱۶۲,۴۸۶
۴	سایر اقلام واردات	۱۱۷	۳,۱۰۳,۹۲۴,۷۹۰	۱۰,۸۹۰,۹۶۴
۵	مواد اولیه پلاستیک	۲۱	۲,۰۰۱,۲۴۷,۰۶۰	۷,۰۲۱,۹۲۰
۶	ماشین آلات راه سازی و کشاورزی	۳۰۰	۱,۰۲۴,۳۶۴,۶۸۳	۳,۵۹۴,۲۶۳
۷	آهن الات	۶۵	۳۲۴,۵۴۵,۵۰۰	۱,۱۳۸,۷۵۶
۸	مواد شیمیایی	۱۰۰	۱۰۰,۸۸۵,۲۰۰	۳۵۳,۹۸۳
۹	لاستیک وسایط نقلیه	۴۹	۸۵,۳۸۴,۵۶۱	۲۹۹,۵۹۵
۱۰	اجزا و قطعات منفصله کامیون	۴۸	۳۳,۶۳۲,۸۲۶	۱۱۸,۰۱۰
۱۱	الیاف اکریلیک	۴۰	۳۳,۳۷۰,۶۹۸	۱۱۷,۰۹۰
	جمع کل	۸,۷۸۱	۳۹,۷۳۱,۲۴۷,۴۹۶	۱۳۹,۴۰۷,۸۸۶

ریز اقلام وارداتی استان کرمان در ۱ ماهه نخست سال ۱۴۰۱

ردیف	نام کالا	وزن (تن)	ارزش (هزار ریال)	ارزش (دلار)
۱	اجزا و قطعات خودرو	۴,۳۹۷	۲,۴۵۶,۱۰۲,۵۶۰	۵۸,۴۷۸,۶۳۲
۲	لوازم صنعتی و برقی	۴۳۰	۱۷۹,۹۹۷,۴۱۶	۴,۲۸۵,۶۵۳
۳	سایر اقلام واردات	۲۶۵	۱۳۸,۱۹۴,۴۷۱	۳,۲۹۰,۳۴۴
۴	مرغ منجمد	۸۰۲	۵۹,۲۷۹,۱۱۴	۱,۴۱۱,۴۰۷
۵	آهن الات	۴۲۸	۵۸,۱۵۱,۴۴۷	۱,۳۸۴,۵۵۸
۶	سایر لوازم و ماشین الات صنعتی مکانیکی	۱۱۰	۳۳,۹۲۶,۴۸۸	۸۰۷,۷۷۳
۷	گوشت منجمد	۳۷۳	۲۷,۶۰۹,۲۰۶	۶۵۷,۳۶۲
۸	ماشین آلات راه سازی و کشاورزی	۱۴	۲۷,۵۰۰,۶۱۵	۶۵۴,۷۷۷
۹	اجزا و قطعات مودم	۹	۱۹,۰۹۱,۱۵۵	۴۵۴,۵۵۱
۱۰	مواد اولیه پلاستیک	۸۷	۷,۷۴۴,۸۳۲	۱۸۴,۴۰۱
	جمع کل	۶,۹۱۵	۳,۰۰۷,۵۹۷,۳۰۳	۷۱,۶۰۹,۴۵۸

منبع: آمار اداره کل گمرکات استان کرمان