



اتاق بازرگانی، صنایع، معادن و کشاورزی کرمان

بخش توسعه بازار و بهبود فضای کسب و کار

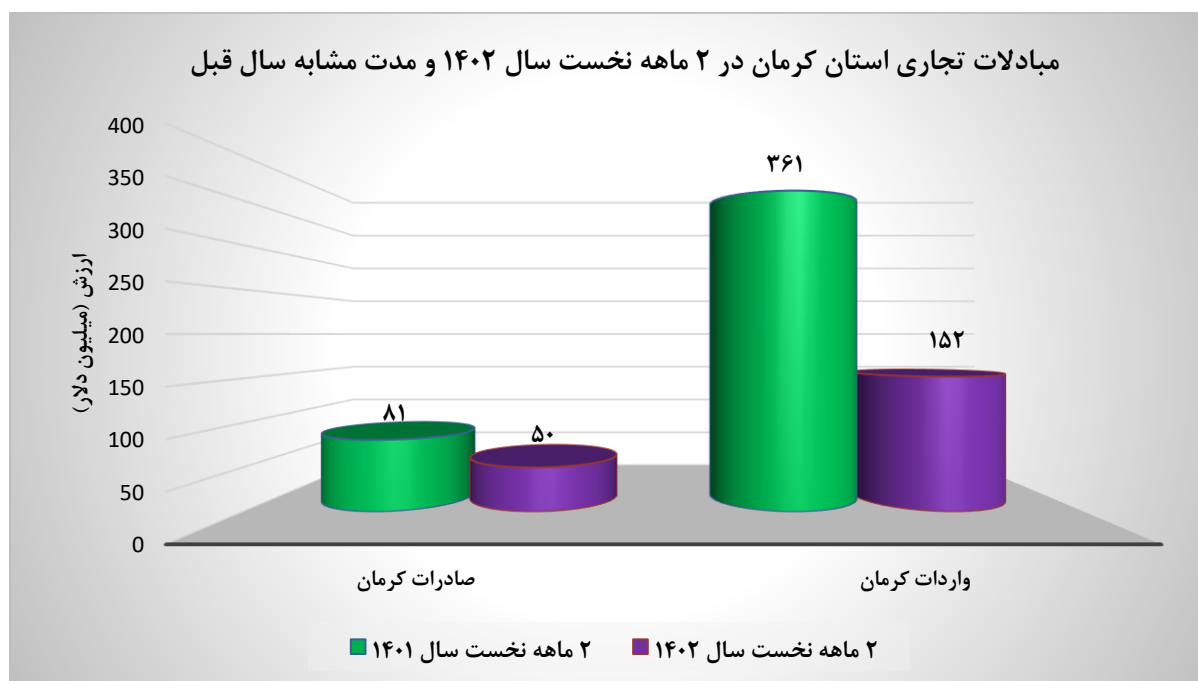
تجارت خارجی استان کرمان

(۲ ماهه نخست سال ۱۴۰۲ و مقایسه با مدت مشابه سال قبل)

خرداد ماه ۱۴۰۲

۱. مقایسه اجمالی مبادلات تجاری استان کرمان

عنوان	صادرات (میلیون دلار)	واردات (میلیون دلار)	تراز تجاری (میلیون دلار)	درصد تغییر صادرات	درصد تغییر واردات
۲ ماهه نخست سال ۱۴۰۲	۵۰	۳۶۱	-۱۰۲	%-۳۸	%-۵۸
۲ ماهه نخست سال ۱۴۰۱	۸۱	۱۵۲	-۲۸۰		

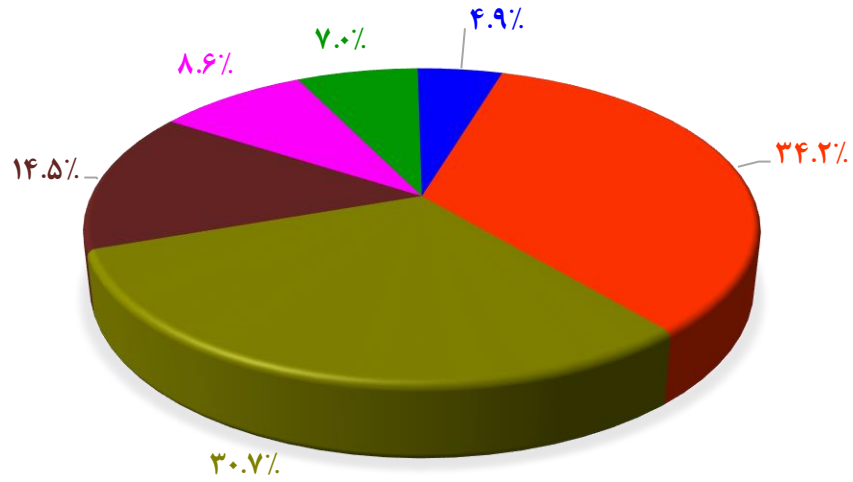


۲. صادرات استان کرمان

درصد تغییر		۲ ماهه نخست سال ۱۴۰۱		۲ ماهه نخست سال ۱۴۰۲		ماه
ارزش	وزن	ارزش دلاری	وزن (تن)	ارزش دلاری	وزن (تن)	
-۳۸	۵۷	۸۰,۷۴۱,۰۸۳	۴۹,۴۳۸	۵۰,۱۳۱,۷۴۳	۷۷,۸۵۶	جمع گمرکات استان (کرمان، سیرجان، رفسنجان و بم)

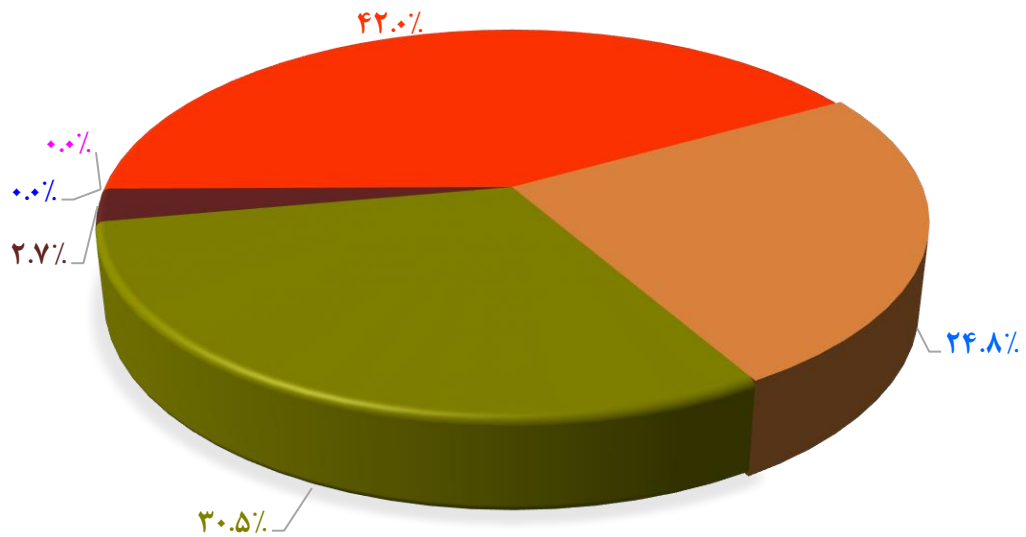
اقلام عمده صادراتی استان کرمان در ۲ ماهه نخست سال ۱۴۰۲

سایر ■ مس به صورت شمش ■ صیفی جات ■ گوجه گلخانه ای ■ شکر ■ پسته و مغزیسته

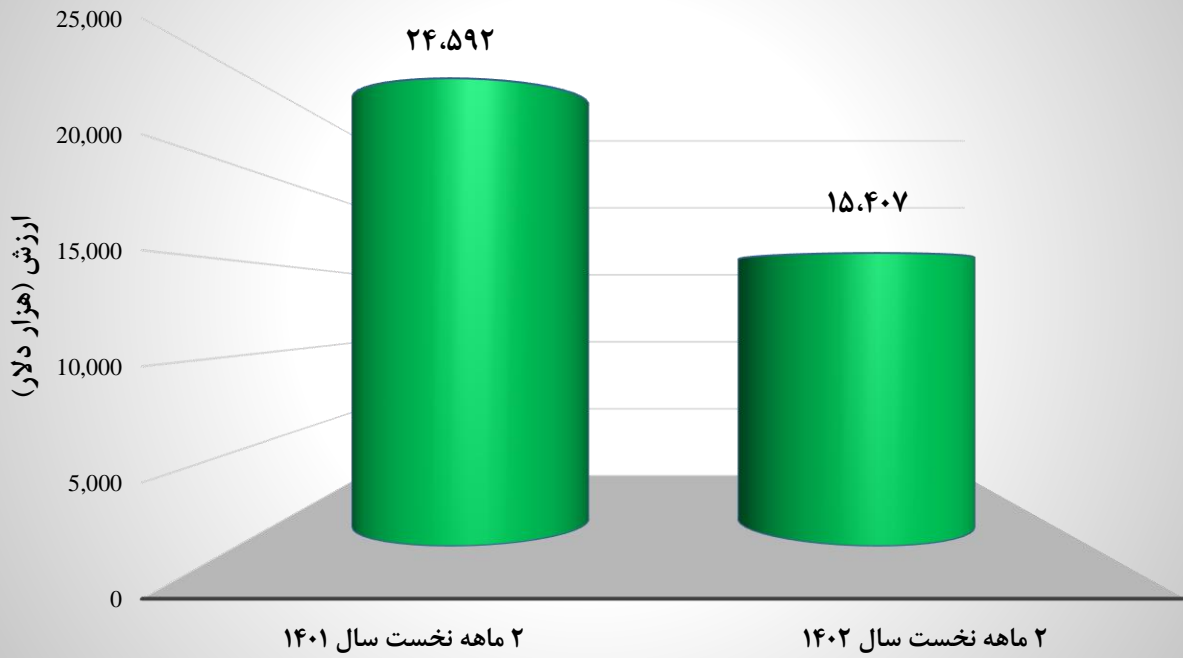


اقلام عمده صادراتی استان کرمان در ۲ ماهه نخست سال ۱۴۰۱

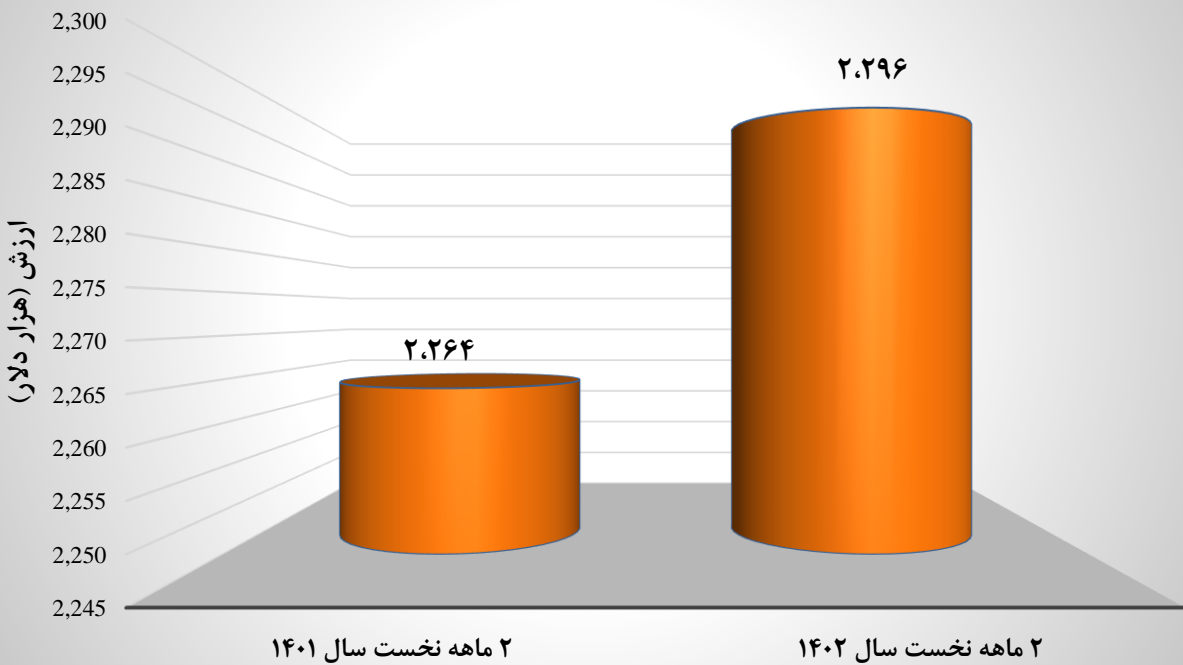
سایر ■ مس به صورت شمش ■ صیفی جات ■ گوجه گلخانه ای ■ شکر ■ پسته و مغزیسته



صادرات پسته استان کرمان در ۲ ماهه نخست سال های ۱۴۰۱ و ۱۴۰۲



صادرات خرمای استان کرمان در ۲ ماهه نخست سال های ۱۴۰۱ و ۱۴۰۲



ریز اقلام صادراتی استان کرمان در ۲ ماهه نخست سال ۱۴۰۲

ردیف	نام کالا	وزن (تن)	ارزش (ریال)	ارزش (دلار)
۱	پسته و مغز پسته	۲,۰۷۱	۳,۹۲۹,۸۹۵,۷۰۳	۱۵,۴۰۷,۶۹۴
۲	شکر	۱۲,۵۴۱	۲,۷۴۴,۹۲۷,۸۸۷	۷,۲۷۴,۰۶۹
۳	گوجه گلخانه ای	۷,۴۲۶	۱,۲۳۲,۴۷۰,۰۲۸	۴,۳۲۴,۴۵۶
۴	صیفی جات	۱۳,۹۳۱	۱,۰۰۰,۶۹۷,۴۶۳	۳,۵۱۱,۲۱۹
۵	مس به صورت شمش	۲۷۴	۹۱۹,۲۱۶,۲۰۱	۲,۴۴۴,۹۳۷
۶	خرما خشک و تازه	۱,۶۰۱	۶۴۶,۰۰۸,۰۱۴	۲,۲۹۶,۸۶۰
۷	محصولات پلاستیکی و ملامین	۱,۴۸۳	۲۰۹,۲۸۸,۶۹۷	۱,۷۸۵,۶۸۸
۸	اکسید مولیبدن	۶۴	۴۲۹,۵۴۶,۹۶۵	۱,۵۰۷,۱۸۳
۹	سنگ و کنستانتره مولیبدن	۴۳	۵۵۱,۰۰۳	۱,۴۳۳,۰۵۶
۱۰	کاشی و سرامیک	۲۵,۰۴۳	۱۹۰,۵۳۸,۱۵۳	۱,۲۵۳,۹۸۱
۱۱	مصنوعات مسی	۱۰۵	۳۵۲,۸۲۹,۳۴۵	۱,۲۳۷,۹۹۸
۱۲	پلی اتیلن	۸۳۸	۳۲۷,۰۲۵,۷۶۳	۱,۱۴۷,۴۵۹
۱۳	فرومولیبدن	۴۴	۳۲۵,۱۲۳,۳۷۴	۱,۱۴۰,۷۸۴
۱۴	سایر میوه های تازه	۱,۶۳۷	۲۹۰,۳۰۶,۸۷۸	۱,۰۱۸,۶۲۱
۱۵	فویل آلومینیوم	۱۱۹	۲۲۸,۱۷۷,۴۴۵	۸۰۰,۶۲۲
۱۶	آنگوزه	۵۰	۱۹۴,۶۲۹,۵۹۸	۶۸۲,۹۱۱
۱۷	سیر خشک و تازه	۴۱۳	۱۲۱,۹۴۸,۴۷۳	۴۲۷,۸۸۹
۱۸	کیوی	۴۴۰	۹۵,۶۰۲,۶۰۳	۳۳۵,۴۴۸
۱۹	اشیای پلی اتیلنی	۲۳۸	۹۲,۲۵۴,۴۱۴	۳۲۳,۷۰۰
۲۰	هندوانه	۱,۱۵۱	۸۷,۷۵۹,۴۳۳	۳۰۷,۹۲۸
۲۱	سیمان	۶,۸۲۰	۷۹,۲۱۲,۵۵۲	۲۷۷,۹۳۹
۲۲	فرش ماشینی	۱۶	۵۷,۶۵۶,۷۷۱	۲۰۲,۳۰۴

۱۹۰,۵۶۶	۴۵,۲۹۹,۹۴۰	۱۴۵	سایر مواد غذایی	۲۳
۱۲۷,۲۵۴	۳۶,۲۶۷,۲۴۲	۱۳۶	روغن، گریس	۲۴
۱۰۸,۶۶۷	۳۰,۹۷۰,۲۱۰	۳۳	تایر و تیوپ	۲۵
۸۴,۶۸۰	۲۴,۱۳۳,۷۱۲	۲۵	تخمه و انواع آن	۲۶
۷۰,۴۵۴	۲۰,۰۷۹,۲۵۷	۴۵	انواع چسب	۲۷
۶۳,۴۶۸	۲۳,۳۷۷,۰۷۷	۵۲	سایر کالاها	۲۸
۶۲,۸۸۷	۱۷,۹۲۲,۹۱۳	۴۹	نانوکامپوند مستریچ گرانول	۲۹
۴۲,۴۲۷	۱۵,۸۱۲,۹۲۵	۵۵۱	سایر محصولات معدنی	۳۰
۴۱,۶۳۷	۱۱,۸۶۶,۶۳۹	۲۲	پروپیلن	۳۱
۳۳,۸۲۵	۹,۶۴۰,۱۵۷	۱۰۸	سایر محصولات کشاورزی	۳۲
۲۸,۸۱۷	۸,۲۱۲,۷۴۷	۵۲	لیمو ترش	۳۳
۲۸,۳۶۳	۸,۰۸۳,۳۵۰	۶۱	لبنیات	۳۴
۲۴,۸۲۱	۷,۰۷۴,۰۴۸	۲۱,۴۷۵	شیره خرما	۳۵
۲۳,۷۹۲	۶,۷۸۰,۶۶۰	۷	ماشین آلات کشاورزی	۳۶
۲۲,۵۹۶	۶,۴۳۹,۸۷۲	۴۲	سیب زمینی	۳۷
۱۶,۲۶۸	۲,۲۱۵,۵۸۸	۱۱۹	سایر محصولات شیمیایی	۳۸
۱۱,۷۷۰	۳,۳۵۴,۳۸۱	۱۰	گلاب و سایر عرقیات	۳۹
۱۱,۵۶۲	۴,۴۱۶,۷۸۸	۲۳	قند	۴۰
۷,۲۶۹	۲,۷۷۶,۶۲۳	۱	سایر لوازم و ماشین آلات صنعتی مکانیکی	۴۱
۴,۹۹۳	۱,۹۲۲	۲	سایر کالاهای صنعتی	۴۲
۳,۶۹۳	۱,۰۵۲,۵۹۲	۰	الیاف مصنوعی	۴۳
۱,۷۷۳	۶۶۰,۹۹۶	۰	لوازم صنعتی و برقی	۴۴
۱,۶۸۸	۴۸۱,۰۸۲	۱	رنگ و رزین	۴۵
۵۵۰	۲۱۱,۷۶۴	۲۵	نمک طعام	۴۶
۵۰,۱۳۱,۷۴۳	۱۳,۸۴۲,۷۹۹,۲۵۹	۷۷,۸۵۶	جمع کل	

ریز اقلام صادراتی استان کرمان در ۲ ماهه نخست سال ۱۴۰۱

ردیف	نام کالا	وزن (تن)	ارزش (هزار ریال)	ارزش (دلار)
۱	مس به صورت شمش	۳,۵۱۹	۸,۲۶۸,۳۷۲,۹۶۸	۳۳,۸۸۶,۹۹۷
۲	پسته و مغز پسته	۳,۳۳۱	۶,۰۲۲,۶۱۸,۲۸۷	۲۴,۵۹۲,۶۴۶
۳	مصنوعات مسی	۸۳۰	۱,۸۴۴,۵۰۸,۰۰۳	۷,۴۹۱,۳۶۹
۴	سایر مواد غذایی	۶,۸۱۲	۶۹۱,۴۹۷,۲۷۸	۲,۷۹۴,۸۰۴
۵	خرما خشک و تازه	۲,۳۵۹	۵۵۱,۳۱۱,۲۱۹	۲,۲۶۴,۹۵۰
۶	شکر	۵,۵۳۹	۵۴۳,۸۳۷,۷۴۸	۲,۲۰۹,۶۹۳
۷	پلی اتیلن	۱,۶۳۱	۴۹۶,۲۶۷,۸۰۲	۲,۰۲۶,۰۶۰
۸	کاشی و سرامیک	۲۰,۳۴۵	۲۶۳,۱۱۰,۵۳۱	۱,۰۶۷,۱۵۷
۹	سنگ و کنستانتره مولیبدن	۴۶	۲۶۲,۴۲۰,۳۶۶	۱,۰۶۳,۰۹۵
۱۰	فرومولیبدن	۴۶	۲۰۴,۱۸۴,۲۳۱	۸۲۴,۷۸۳
۱۱	فویل آلومینیوم	۹۴	۱۲۹,۱۴۰,۹۲۱	۵۲۱,۵۳۹
۱۲	گرانول	۴۵	۱۰۸,۵۵۵,۴۸۰	۴۴۰,۰۰۰
۱۳	اکسید مولیبدن	۲۰	۸۷,۴۴۲,۲۵۹	۳۵۰,۲۸۳
۱۴	محصولات پلاستیکی و ملامین	۲۳۱	۷۴,۳۳۲,۷۳۶	۳۰۱,۴۵۸
۱۵	فرش ماشینی	۲۲	۳۷,۱۷۵,۴۲۴	۱۵۱,۴۶۷
۱۶	لبنیات	۳۶۸	۳۷,۱۲۳,۸۴۷	۱۵۰,۷۷۵
۱۷	سیمان	۳,۶۹۱	۲۷,۱۰۶,۱۶۲	۱۱۰,۴۰۱
۱۸	آنغوزه	۱۷	۲۱,۶۲۵,۷۳۲	۸۷,۶۵۴
۱۹	پروپیلن	۶۷	۲۰,۰۵۱,۳۵۵	۸۰,۵۵۴
۲۰	سایر میوه های خشک	۲۵	۱۸,۰۲۵,۱۲۵	۷۵,۰۰۰
۲۱	زعفران	۰	۱۵,۱۲۲,۲۷۷	۶۰,۴۷۰
۲۲	انواع چسب	۲۶	۷,۰۵۶,۲۳۶	۲۹,۳۶۰

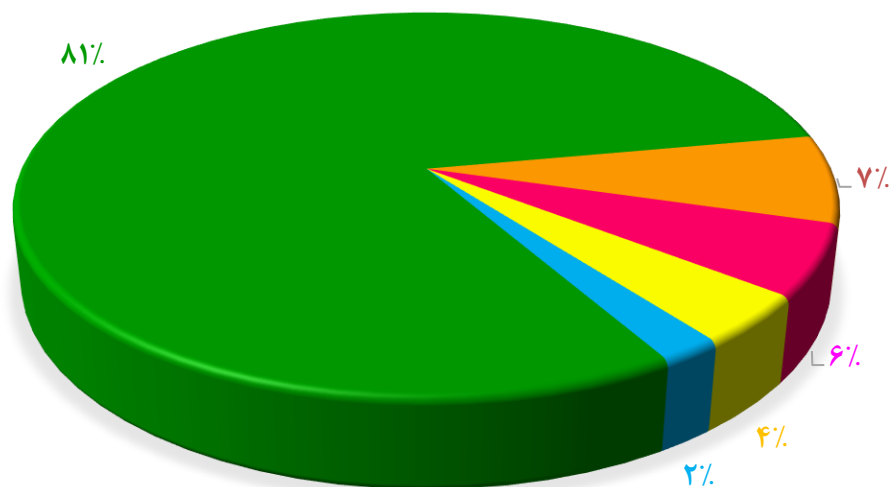
۲۶,۸۴۰	۶,۶۴۶,۲۹۰	۷	تخمه و انواع آن	۲۳
۱۹,۱۲۰	۴,۷۵۳,۳۷۷	۴	وسایل چوبی و مبلمان	۲۴
۱۸,۳۳۶	۴,۳۷۸,۵۶۳	۲	بادام و مغز بادام	۲۵
۱۶,۲۰۸	۴,۰۴۸,۹۳۹	۲۳۲	سایر مصالح ساختمانی	۲۶
۱۴,۴۰۴	۳,۵۹۵,۷۱۴	۱۳	کشمش وانواع آن	۲۷
۱۳,۶۸۷	۳,۴۲۱,۰۷۵	۱۳	سایر کالاها	۲۸
۱۳,۱۸۵	۳,۱۹۲,۸۰۱	۱۸	موکت	۲۹
۹,۷۸۱	۲,۳۶۸,۵۰۸	۲۱	قند	۳۰
۸,۷۵۰	۲,۱۰۷,۶۳۰	۵۰	آهن آلات	۳۱
۶,۵۴۳	۱,۶۳۴,۳۵۲	۲	انجیر	۳۲
۵,۳۵۰	۱,۳۳۵,۵۳۷	۵	نخود و انواع بنشن	۳۳
۴,۰۵۰	۱,۰۱۱,۰۱۴	۴	زرشک	۳۴
۲,۷۱۲	۶۵۶,۷۲۲	۳	گلاب وسایر عرقیات	۳۵
۱,۶۰۱	۴۰۰,۳۰۶	۲	حناء،سدر	۳۶
۸۰,۷۴۱,۰۸۳	۱۹,۷۷۰,۴۳۶,۸۱۳	۴۹,۴۳۸	جمع کل	

۳. واردات استان کرمان

درصد تغییر		۲ ماهه نخست سال ۱۴۰۱		۲ ماهه نخست سال ۱۴۰۲		ماه
ارزش	وزن	ارزش دلاری	وزن (تن)	ارزش دلاری	وزن (تن)	
۱۳۸	۹۴	۱۵۱,۷۵۴,۱۲۶	۱۶,۰۴۳	۳۶۱,۴۱۵,۲۳۵	۳۱,۰۷۷	جمع گمرکات استان (کرمان، سیرجان، رفسنجان و بم)

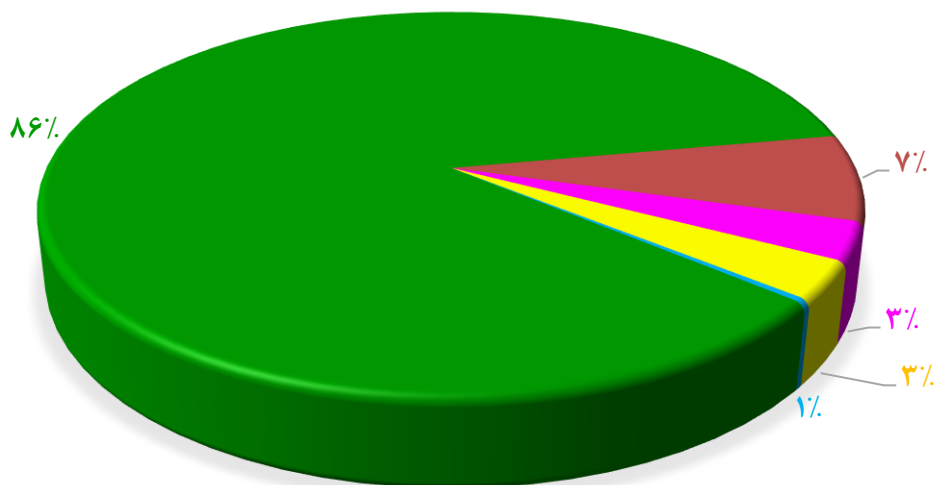
اقلام عمده وارداتی استان کرمان در ۲ ماهه نخست سال ۱۴۰۲

- اجزا و قطعات خودرو
- سایر اقلام واردات
- لوازم صنعتی و برقی
- سایر لوازم و ماشین الات صنعتی مکانیکی
- مواد اولیه پلاستیک



اقلام عمده وارداتی استان کرمان در ۲ ماهه نخست سال ۱۴۰۱

- اجزا و قطعات خودرو
- سایر اقلام واردات
- لوازم صنعتی و برقی
- سایر لوازم و ماشین الات صنعتی مکانیکی
- مواد اولیه پلاستیک



ریز اقلام وارداتی استان کرمان در ۲ ماهه نخست سال ۱۴۰۲

ردیف	نام کالا	وزن (تن)	ارزش (ریال)	ارزش (دلار)
۱	اجزا و قطعات خودرو	۲۳,۹۸۴	۷۸,۹۰۵,۸۳۰,۲۸۶	۲۷۶,۸۶۲,۵۶۳
۲	سایر اقلام واردات	۳,۶۵۶	۷,۲۷۱,۶۸۹,۸۳۵	۲۵,۵۱۴,۷۰۱
۳	لوازم صنعتی و برقی	۴۹۷	۵,۸۲۵,۴۶۱,۱۰۰	۲۰,۴۴۰,۲۱۴
۴	سایر لوازم و ماشین الات صنعتی مکانیکی	۶۴۰	۴,۰۵۶,۲۵۵,۱۵۸	۱۴,۲۳۲,۴۷۴
۵	مواد اولیه پلاستیک	۹۶	۲,۰۴۰,۰۰۵,۵۹۶	۷,۱۵۷,۹۱۵
۶	اجزا و قطعات منفصله کامیون	۷۶۶	۲,۰۲۸,۲۷۸,۰۶۶	۷,۱۱۶,۷۶۵
۷	ماشین آلات راه سازی و کشاورزی	۶۲۵	۱,۷۷۰,۷۴۲,۱۰۳	۶,۲۱۳,۱۳۱
۸	آهن الات	۶۵	۳۲۴,۵۴۵,۵۰۰	۱,۱۳۸,۷۵۶
۹	لاستیک وسایل نقلیه	۱۹۱	۲۹۳,۰۵۰,۹۶۱	۱,۰۲۸,۲۴۹
۱۰	اجزا و قطعات مودم	۲۴	۲۸۱,۷۵۶,۲۶۷	۹۸۸,۶۱۸
۱۱	مواد شیمیایی	۱۰۰	۱۰۰,۸۸۵,۲۰۰	۳۵۳,۹۸۳
۱۲	انواع نخ غیر پنبه ای	۴۵	۶۳,۱۵۷,۸۰۵	۲۲۱,۶۰۶

۱۱۷,۰۹۰	۳۳,۳۷۰,۶۹۸	۴۰	الیاف اکریلیک	۱۳
۲۹,۱۷۰	۸,۳۱۳,۵۱۸	۴۸	کود شیمیایی	۱۴
۳۶۱,۴۱۵,۲۳۵	۱۰۳,۰۰۳,۳۴۲,۰۹۳	۳۱,۰۷۷	جمع کل	

ریزاقلام وارداتی استان کرمان در ۲ ماهه نخست سال ۱۴۰۱

ردیف	نام کالا	وزن (تن)	ارزش (هزار ریال)	ارزش (دلار)
۱	اجزا و قطعات خودرو	۱۰,۸۹۸	۵,۱۷۱,۴۴۱,۶۷۲	۱۲۳,۱۲۹,۵۶۳
۲	سایر اقلام واردات	۹۴۳	۴۳۸,۲۸۳,۵۵۱	۱۰,۴۳۵,۳۲۲
۳	سایر لوازم و ماشین الات صنعتی مکانیکی	۴۲۶	۱۹۱,۸۹۲,۷۹۶	۴,۵۶۸,۸۷۶
۴	لوازم صنعتی و برقی	۴۷۴	۱۹۱,۶۹۶,۳۱۶	۴,۵۶۴,۱۹۸
۵	مرغ منجمد	۱,۵۴۰	۱۱۱,۹۲۴,۷۸۸	۲,۶۶۴,۸۷۶
۶	ماشین آلات راه سازی و کشاورزی	۴۷۹	۹۹,۴۴۰,۱۶۸	۲,۳۶۷,۶۲۴
۷	آهن الات	۴۲۸	۵۸,۱۵۱,۴۴۷	۱,۳۸۴,۵۵۸
۸	اجزا و قطعات مودم	۱۴	۴۷,۲۲۴,۲۸۱	۱,۱۲۴,۳۸۷
۹	گوشت منجمد	۳۷۳	۲۷,۶۰۹,۲۰۶	۶۵۷,۳۶۲
۱۰	مواد اولیه پلاستیک	۲۲۰	۱۸,۷۴۹,۱۸۲	۴۴۶,۴۱۰
۱۱	مواد شیمیایی	۱۵۸	۹,۸۷۸,۴۶۰	۲۳۵,۲۰۱
۱۲	محصولات صنایع شیمیایی	۹۰	۷,۳۸۱,۴۴۹	۱۷۵,۷۴۹
	جمع کل	۱۶,۰۴۳	۶,۳۷۳,۶۷۳,۳۱۵	۱۵۱,۷۵۴,۱۲۶

منبع: آمار اداره کل گمرکات استان کرمان