



اتاق بازرگانی، صنایع، معادن و کشاورزی کرمان

بخش توسعه بازار و بهبود فضای کسب و کار

مروری بر فضای کسب و کار قزاقستان و بررسی فرصت های تجاری قزاقستان با جهان، ایران و استان کرمان

آذر ۱۴۰۲

فهرست مطالب

شماره صفحه

عنوان مطلب

۸	فصل اول: معرفی اجمالی کشور قزاقستان
۱۳	فصل دوم: فضای کسب و کار کشور قزاقستان
۳۱	فصل سوم: تجارت قزاقستان
۳۲	۳.۱- تجارت قزاقستان با جهان
۴۷	۳.۲- تجارت قزاقستان با ایران
۵۳	۳.۳- تجارت قزاقستان با استان کرمان

فهرست نمودارها

<u>عنوان نمودار</u>	<u>شماره صفحه</u>
نمودار شماره ۱- جمعیت قزاقستان طی سال های ۲۰۱۳ تا ۲۰۲۲.....	۹
نمودار شماره ۲- رشد جمعیت سالانه قزاقستان طی سال های ۲۰۱۳ تا ۲۰۲۲.....	۹
نمودار شماره ۳- نرخ تورم قزاقستان طی سال های ۲۰۱۸ تا ۲۰۲۲.....	۱۰
نمودار شماره ۴- نرخ بیکاری قزاقستان طی سال های ۲۰۱۸ تا ۲۰۲۲.....	۱۰
نمودار شماره ۵- تولید ناخالص داخلی (GDP) قزاقستان طی سال های ۲۰۱۳ تا ۲۰۲۲.....	۱۱
نمودار شماره ۶- رشد تولید ناخالص داخلی قزاقستان طی سال های ۲۰۱۳ تا ۲۰۲۲.....	۱۱
نمودار شماره ۷- مقایسه رتبه قزاقستان و رقبای اقتصادی آن در سهولت انجام کار (در اروپا و آسیای مرکزی).....	۱۴
نمودار شماره ۸- رتبه کشور قزاقستان بر اساس ۱۰ شاخص Doing Business.....	۱۴
نمودار شماره ۹- امتیاز سهولت انجام کسب و کار قزاقستان بر اساس ۱۰ شاخص Doing Business.....	۱۵
نمودار شماره ۱۰- رتبه قزاقستان و رقبای اقتصادی آن در تسهیل اخذ مجوزهای ساخت و ساز (در اروپا و آسیای مرکزی).....	۱۶
نمودار شماره ۱۱- رتبه قزاقستان و رقبای اقتصادی آن در فرآیند اخذ برق (در اروپا و آسیای مرکزی).....	۱۷
نمودار شماره ۱۲- رتبه قزاقستان و رقبای اقتصادی آن در تسهیل پرداخت مالیات ها (در اروپا و آسیای مرکزی).....	۱۷
نمودار شماره ۱۳- رتبه قزاقستان و رقبای اقتصادی آن در تسهیل تجارت فرامرزی (در اروپا و آسیای مرکزی).....	۱۸
نمودار شماره ۱۴- رتبه قزاقستان و رقبای اقتصادی آن در تسهیل اجرای قراردادها (در اروپا و آسیای مرکزی).....	۲۰
نمودار شماره ۱۵- روند رشد اقتصادی واقعی قزاقستان طی سال های ۲۰۱۸ تا ۲۰۲۲.....	۲۱
نمودار شماره ۱۶- ارزش افزوده کشاورزی قزاقستان طی سال های ۲۰۱۳ تا ۲۰۲۲.....	۲۳

- نمودار شماره ۱۷- صادرات کالا و خدمات قزاقستان طی سال های ۲۰۱۳ تا ۲۰۲۱ ۲۴
- نمودار شماره ۱۸- جریان خالص سرمایه گذاری مستقیم خارجی در قزاقستان طی سال های ۲۰۱۳ تا ۲۰۲۲ ۲۴
- نمودار شماره ۱۹- درآمد ناخالص ملی به روش اطلس به ازاء هر نفر در قزاقستان طی سال های ۲۰۱۳ تا ۲۰۲۲ ۲۵
- نمودار شماره ۲۰- درآمد ناخالص ملی (GNI) به روش PPP در قزاقستان طی سال های ۲۰۱۳ تا ۲۰۲۲ ۲۵
- نمودار شماره ۲۱- ایجاد سرمایه ناخالص در قزاقستان طی سال های ۲۰۱۳ تا ۲۰۲۱ ۲۶
- نمودار شماره ۲۲- صادرات تولیدات با فناوری نوین در قزاقستان طی سال های ۲۰۱۳ تا ۲۰۲۰ ۲۶
- نمودار شماره ۲۳- واردات کالا و خدمات قزاقستان طی سال های ۲۰۱۳ تا ۲۰۲۱ ۲۷
- نمودار شماره ۲۴- ارزش افزوده صنعت قزاقستان طی سال های ۲۰۱۳ تا ۲۰۲۲ ۲۷
- نمودار شماره ۲۵- تورم شاخص ضمنی GDP قزاقستان طی سال های ۲۰۱۳ تا ۲۰۲۲ ۲۸
- نمودار شماره ۲۶- تجارت کالایی قزاقستان طی سال های ۲۰۱۳ تا ۲۰۲۲ ۲۸
- نمودار شماره ۲۷- ارزش افزوده خدمات قزاقستان طی سال های ۲۰۱۳ تا ۲۰۲۲ ۲۹
- نمودار شماره ۲۸- درآمد حاصل از مالیات قزاقستان طی سال های ۲۰۱۳ تا ۲۰۲۱ ۲۹
- نمودار شماره ۲۹- زمان لازم برای شروع یک کسب و کار در قزاقستان طی سال های ۲۰۱۳ تا ۲۰۱۹ ۳۰
- نمودار شماره ۳۰- مبادلات تجاری قزاقستان با جهان طی سال های ۲۰۱۳ تا ۲۰۲۲ ۳۲
- نمودار شماره ۳۱- فصل های عمده وارداتی قزاقستان از جهان در گروه صنعت طی سال های ۲۰۲۱ و ۲۰۲۲ ۳۳
- نمودار شماره ۳۲- فصل های عمده وارداتی قزاقستان از جهان در گروه معدن طی سال های ۲۰۲۱ و ۲۰۲۲ ۳۴
- نمودار شماره ۳۳- فصل های عمده وارداتی قزاقستان از جهان در گروه کشاورزی طی سال های ۲۰۲۱ و ۲۰۲۲ ۳۵
- نمودار شماره ۳۴- فصل های عمده صادراتی قزاقستان به جهان در گروه صنعت طی سال های ۲۰۲۱ و ۲۰۲۲ ۳۶
- نمودار شماره ۳۵- فصل های عمده صادراتی قزاقستان به جهان در گروه معدن طی سال های ۲۰۲۱ و ۲۰۲۲ ۳۷
- نمودار شماره ۳۶- فصل های عمده صادراتی قزاقستان به جهان در گروه کشاورزی طی سال های ۲۰۲۱ و ۲۰۲۲ ۳۸
- نمودار شماره ۳۷- ترکیب تجارت قزاقستان در هر گروه کالایی در سال ۲۰۲۲ ۴۴

- نمودار شماره ۳۸- مبالغ برون مرزی ایران با قزاقستان طی ۶ ماهه نخست سال های ۱۴۰۱ و ۱۴۰۲ ۴۷
- نمودار شماره ۳۹- تراز تجاری ایران با قزاقستان طی ۶ ماهه نخست سال های ۱۴۰۱ و ۱۴۰۲ ۴۷
- نمودار شماره ۴۰- روند مبالغ برون مرزی ایران با قزاقستان طی سال های ۱۳۹۲ تا ۱۴۰۱ ۴۸
- نمودار شماره ۴۱- متوسط قیمت صادراتی و وارداتی ایران و قزاقستان طی سال های ۱۳۹۲ تا ۱۴۰۱ ۴۸
- نمودار شماره ۴۲- مبادلات تجاری استان کرمان با قزاقستان طی ۶ ماهه نخست سال های ۱۴۰۱ و ۱۴۰۲ ۵۳
- نمودار شماره ۴۳- تراز تجاری استان کرمان با قزاقستان طی ۶ ماهه نخست سال های ۱۴۰۱ و ۱۴۰۲ ۵۳
- نمودار شماره ۴۴- روند صادرات استان کرمان به قزاقستان طی سال های ۱۳۹۲ تا ۱۴۰۱ ۵۴
- نمودار شماره ۴۵- متوسط قیمت یک کیلوکالای صادراتی از استان کرمان به قزاقستان طی سال های ۱۳۹۲ تا ۱۴۰۱ ۵۴

فهرست جداول

<u>عنوان جدول</u>	<u>شماره صفحه</u>
جدول شماره ۱- مروری بر اقتصاد قزاقستان.....	۱۲
جدول شماره ۲- خلاصه ای از زمان، هزینه ها و فرآیندهای شروع یک کسب و کار در قزاقستان.....	۱۵
جدول شماره ۳- شرایط ثبت یک شرکت استاندارد در قزاقستان	۱۶
جدول شماره ۴- مقایسه زمان و هزینه لازم برای صادرات و واردات در فراسوی مرزهای قزاقستان.....	۱۸
جدول شماره ۵- زمان و هزینه لازم برای صادرات در فراسوی مرزهای قزاقستان	۱۸
جدول شماره ۶- خلاصه ای از جزئیات تجارت، زمان حمل و نقل و مستندات لازم برای تجارت در فراسوی مرزهای قزاقستان.....	۱۹
جدول شماره ۷- اسناد و مدارک جهت صادرات	۱۹
جدول شماره ۸- اسناد و مدارک جهت واردات	۲۰
جدول شماره ۹- سهم بخش های مختلف خدماتی از صادرات و واردات خدمات قزاقستان در سال ۲۰۲۲.....	۲۱
جدول شماره ۱۰- مقررات بازار کار در قزاقستان	۲۲
جدول شماره ۱۱- فصل های عمده وارداتی قزاقستان از جهان در گروه صنعت	۳۳
جدول شماره ۱۲- فصل های عمده وارداتی قزاقستان از جهان در گروه معدن	۳۴
جدول شماره ۱۳- فصل های عمده وارداتی قزاقستان از جهان در گروه کشاورزی	۳۵
جدول شماره ۱۴- فصل های عمده صادراتی قزاقستان به جهان در گروه صنعت	۳۶
جدول شماره ۱۵- فصل های عمده صادراتی قزاقستان به جهان در گروه معدن	۳۷
جدول شماره ۱۶- فصل های عمده صادراتی قزاقستان به جهان در گروه کشاورزی	۳۸
جدول شماره ۱۷- بیست کشور عمده مقصد صادراتی قزاقستان در سال ۲۰۲۲	۳۹
جدول شماره ۱۸- بیست کشور عمده مبدا وارداتی قزاقستان در سال ۲۰۲۲	۳۹

- جدول شماره ۱۹- ترکیب تجارت قزاقستان در هر گروه کالایی در سال ۲۰۲۲ ۴۰
- جدول شماره ۲۰- اقلام صادراتی ایران به قزاقستان در سال ۱۴۰۰ ۴۹
- جدول شماره ۲۱- اقلام وارداتی ایران از قزاقستان در سال ۱۴۰۰ ۴۹
- جدول شماره ۲۲- اقلام صادراتی ایران به قزاقستان در سال ۱۴۰۱ ۵۰
- جدول شماره ۲۳- اقلام وارداتی ایران از قزاقستان در سال ۱۴۰۱ ۵۱
- جدول شماره ۲۴- اقلام صادراتی ایران به قزاقستان در ۶ ماهه نخست سال ۱۴۰۲ ۵۲
- جدول شماره ۲۵- اقلام وارداتی ایران از قزاقستان در ۶ ماهه نخست سال ۱۴۰۲ ۵۲
- جدول شماره ۲۶- اقلام صادراتی استان کرمان به قزاقستان در سال ۱۴۰۰ ۵۵
- جدول شماره ۲۷- اقلام صادراتی استان کرمان به قزاقستان در سال ۱۴۰۱ ۵۵
- جدول شماره ۲۸- اقلام وارداتی استان کرمان از قزاقستان در سال ۱۴۰۱ ۵۵
- جدول شماره ۲۹- اقلام صادراتی استان کرمان به قزاقستان در ۶ ماهه نخست سال ۱۴۰۲ ۵۶

فصل اول:

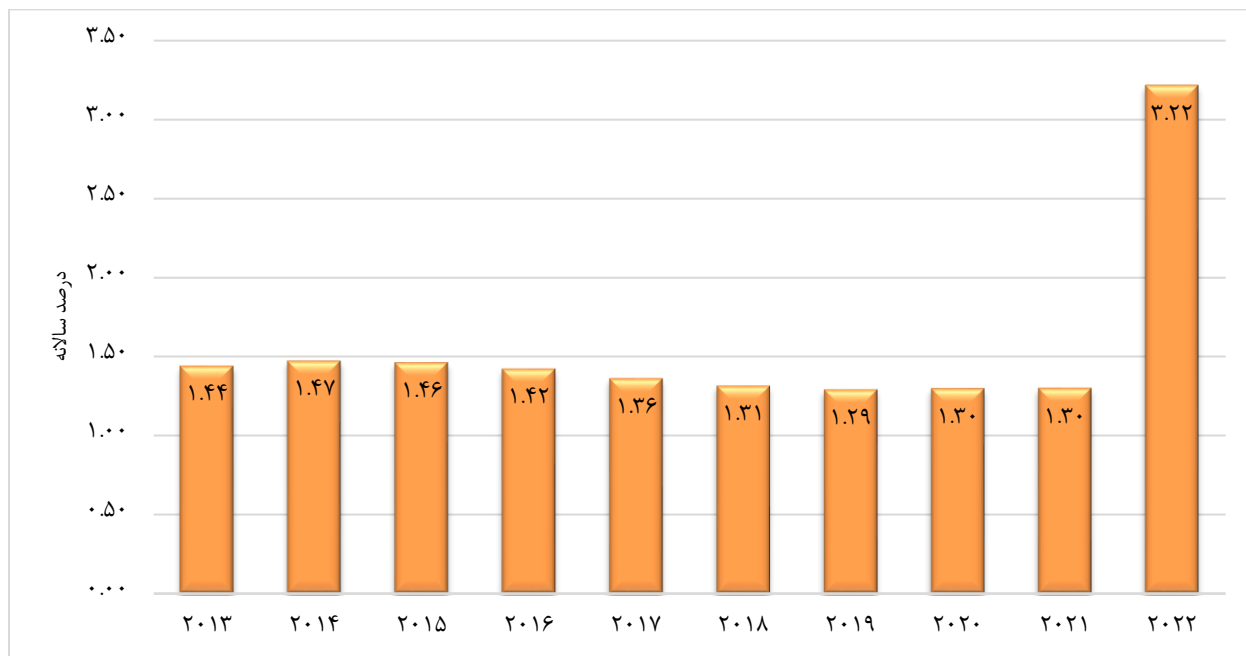
معرفی اجمالی کشور قزاقستان

نمودار شماره ۱- جمعیت قزاقستان طی سال های ۲۰۱۳ تا ۲۰۲۲



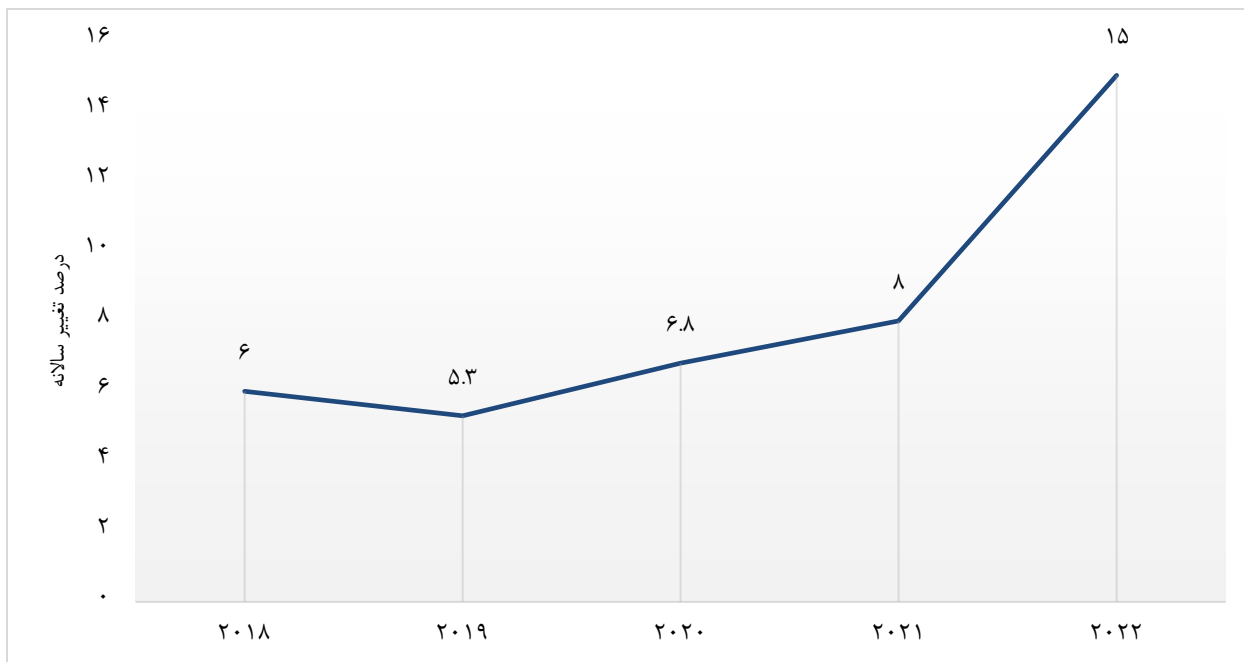
منبع: World Bank

نمودار شماره ۲- رشد جمعیت سالانه قزاقستان طی سال های ۲۰۱۳ تا ۲۰۲۲



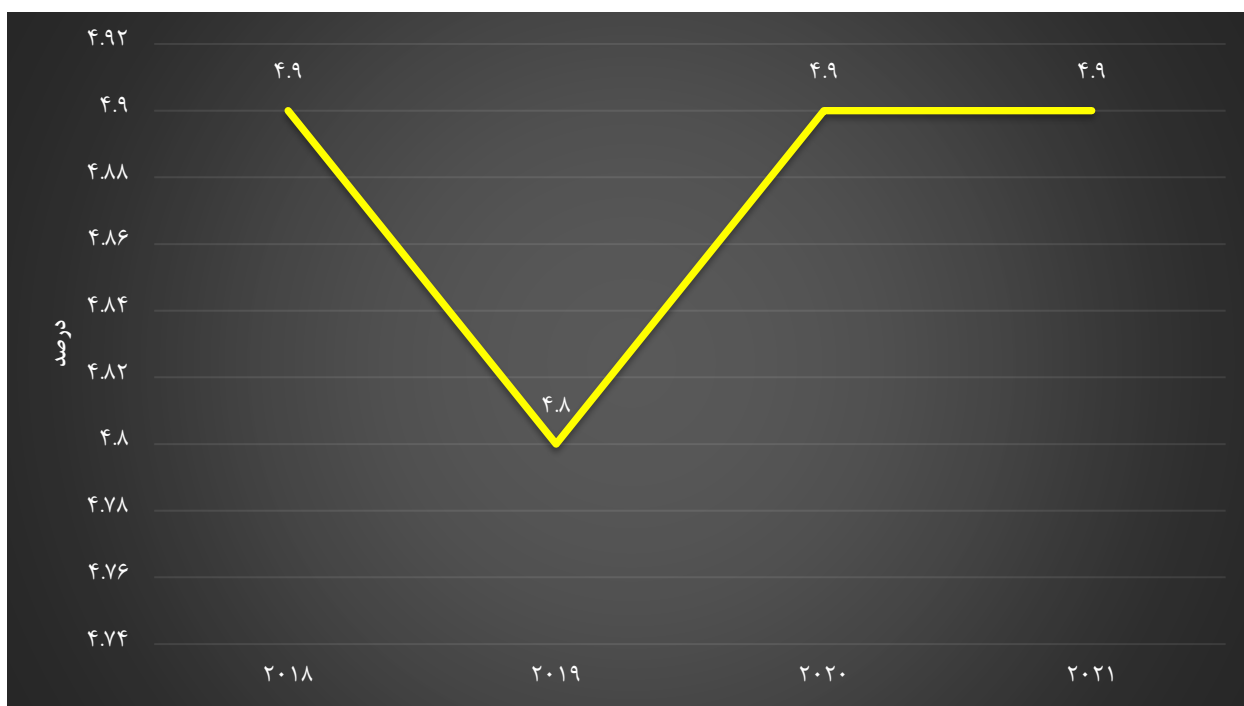
منبع: World Bank

نمودار شماره ۳- نرخ تورم قزاقستان طی سال های ۲۰۱۸ تا ۲۰۲۲



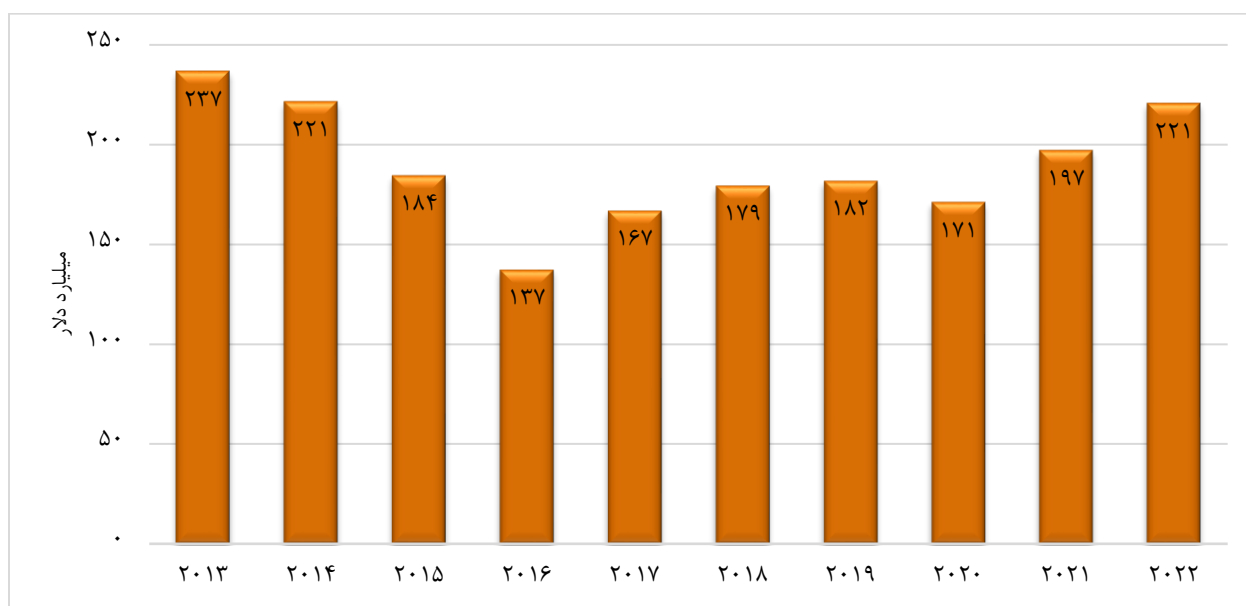
منبع: focus-economics

نمودار شماره ۴- نرخ بیکاری قزاقستان طی سال های ۲۰۱۸ تا ۲۰۲۲



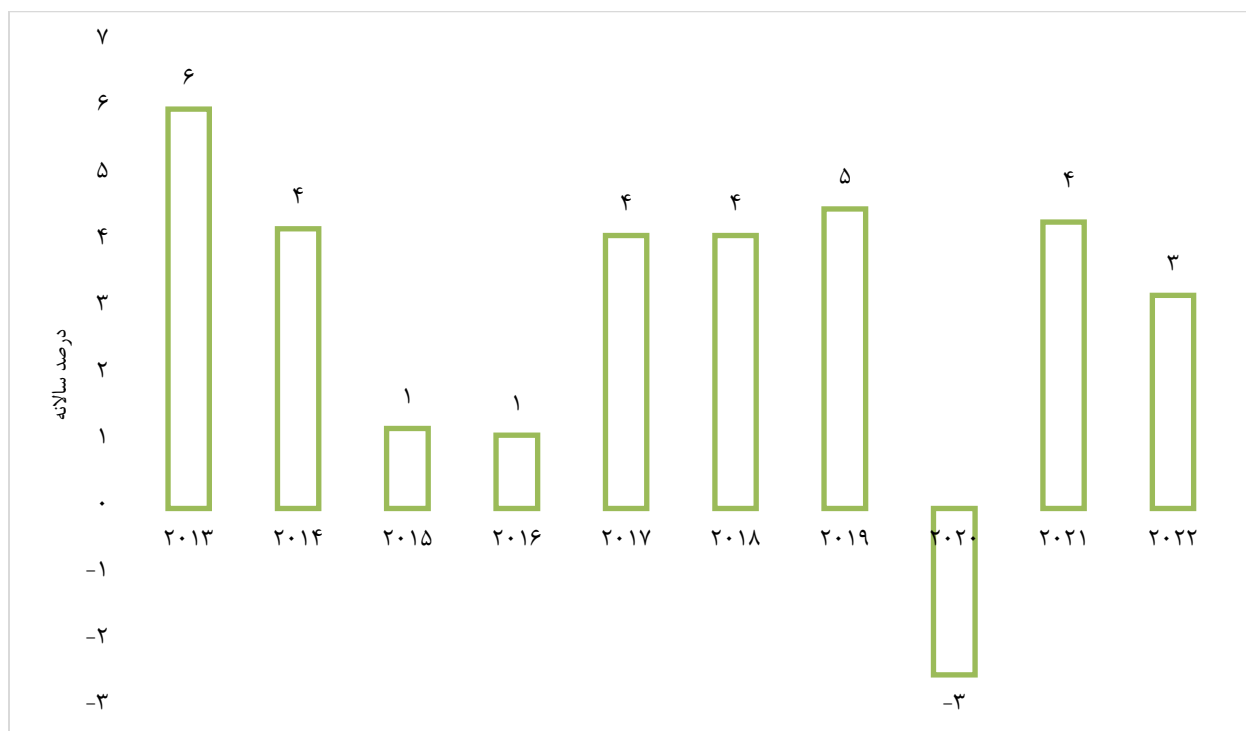
منبع: focus-economics

نمودار شماره ۵- تولید ناخالص داخلی (GDP) قزاقستان طی سال های ۲۰۱۳ تا ۲۰۲۲



منبع: World Bank

نمودار شماره ۶- رشد تولید ناخالص داخلی قزاقستان طی سال های ۲۰۱۳ تا ۲۰۲۲



منبع: World Bank

جدول شماره ۱. مروری بر اقتصاد قزاقستان

اروپا و آسیای مرکزی	منطقه
متوسط به بالا	طبقه بندی درآمد
۱۹,۶۲۱,۹۷۲	جمعیت در سال ۲۰۲۲
۲۵	رتبه بر اساس شاخص های Doing Business در سال ۲۰۲۰
۷۹.۶	امتیاز سهولت انجام کسب و کار بر اساس شاخص های Doing Business در سال ۲۰۲۰

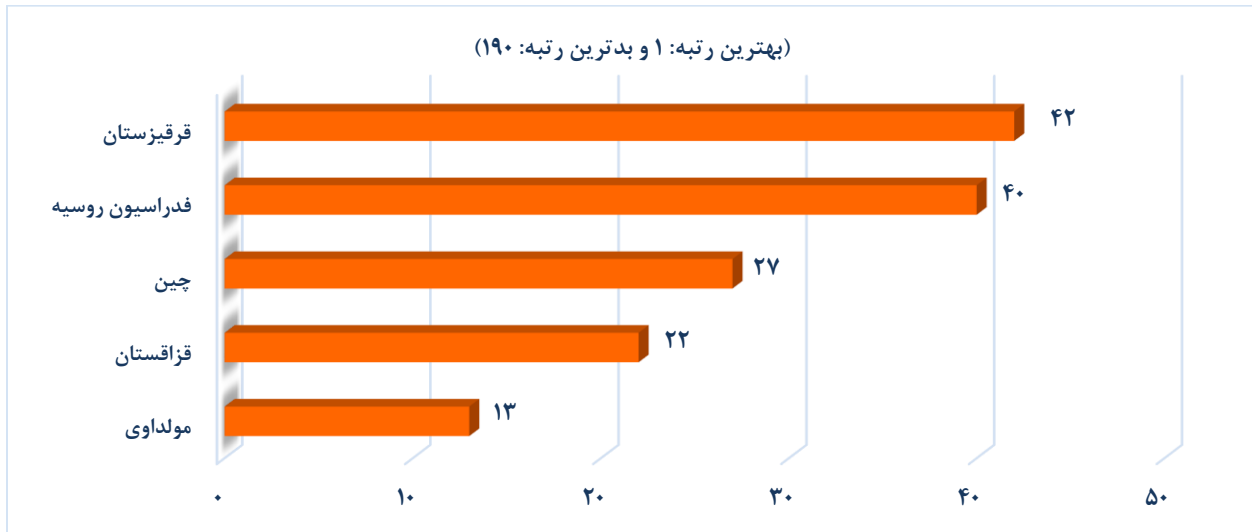
منبع: **Doing Business ۲۰۲۰**

فصل دوم:

فضای کسب و کار کشور قزاقستان

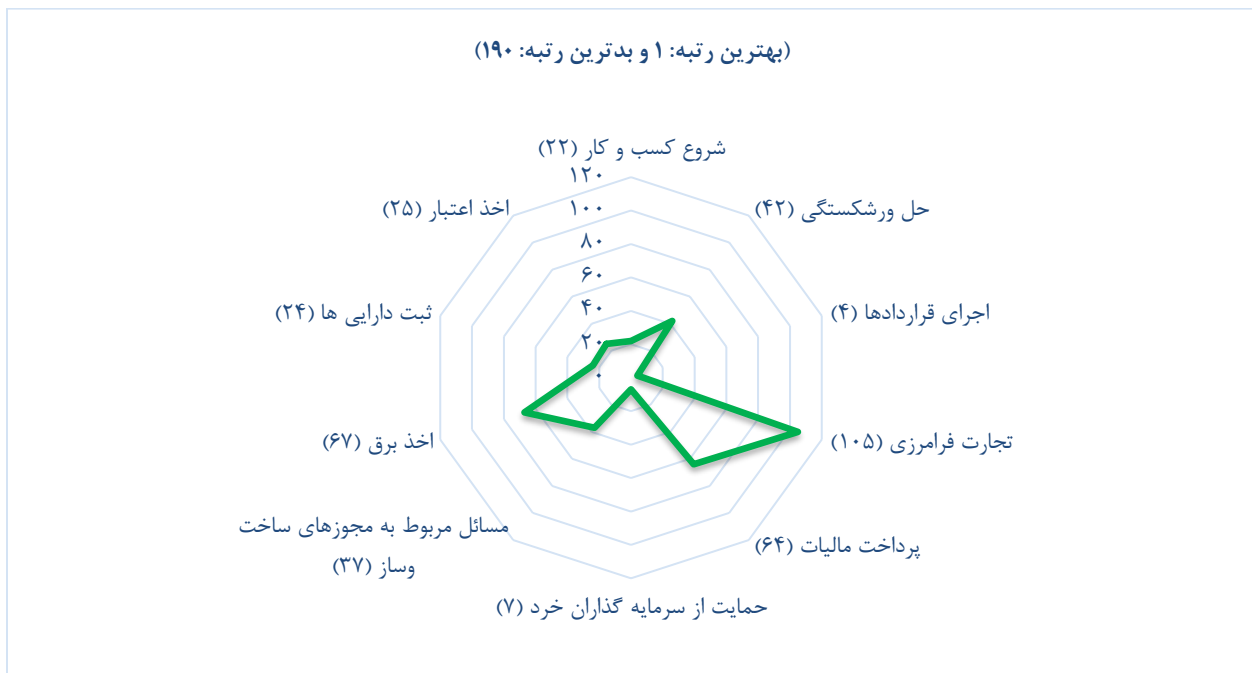
نمودار و جداول زیر فضای کسب و کار و فرآیند شروع آن، با استفاده از آمار معتبر بین المللی را ترسیم می نماید. لازم به ذکر است دلیل استفاده از آمار سال Doing Business ۲۰۲۰ بانک جهانی، تصمیم این نهاد مبنی بر عدم ارائه گزارش در سال های بعد از ۲۰۲۰ می باشد.

نمودار شماره ۷- مقایسه رتبه قزاقستان و رقبای اقتصادی آن در شروع کسب و کار (در اروپا آسیای مرکزی)



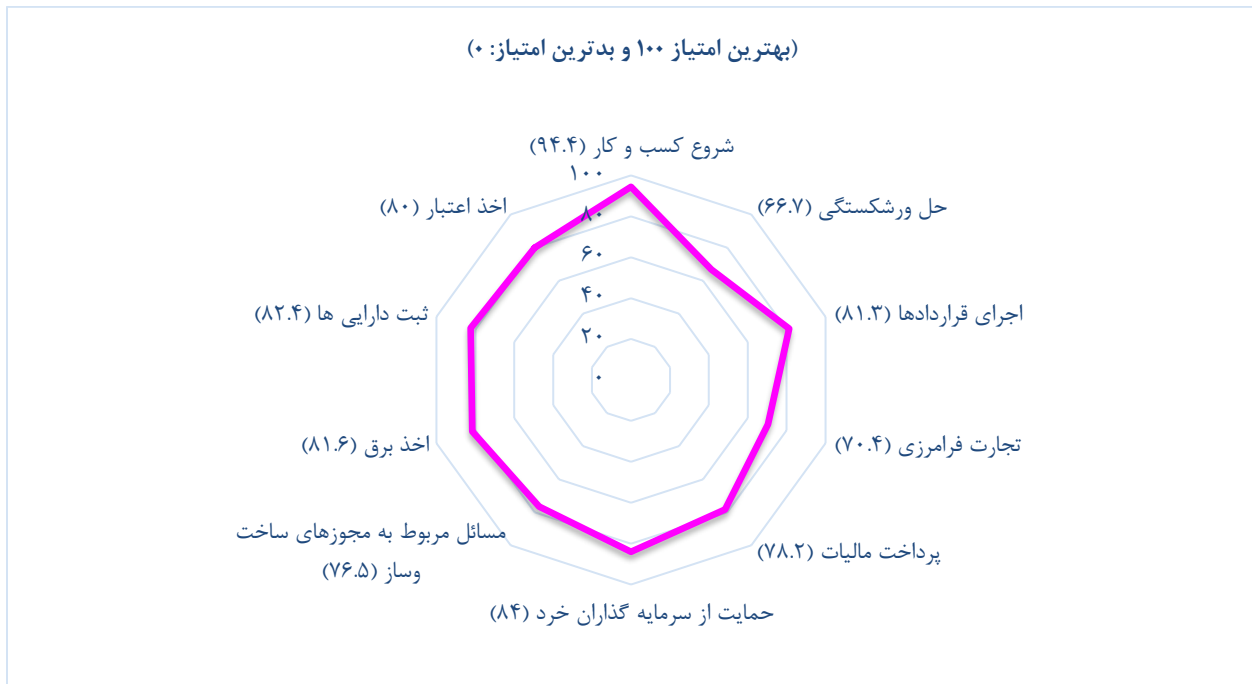
منبع: Doing Business ۲۰۲۰

نمودار شماره ۸- رتبه کشور قزاقستان بر اساس ۱۰ شاخص Doing Business



منبع: Doing Business ۲۰۲۰

نمودار شماره ۹- امتیاز سهولت انجام کسب و کار قزاقستان بر اساس شاخص Doing Business



منبع: Doing Business ۲۰۲۰

جدول شماره ۲ - خلاصه ای از زمان، هزینه ها و فرآیندهای شروع یک کسب و کار در قزاقستان

ردیف	فرآیند	زمان اتمام	هزینه اتمام
۱	ثبت قانونی شرکت، شامل ثبت VAT (مالیات بر ارزش افزوده)	۲ روز	بدون هزینه
۲	ساخت مهر شرکت	۱ روز	KZT ۸۰۰۰ - ۵۰۰۰
۳	افتتاح حساب جاری در بانک	۱ روز	بدون هزینه
۴	ثبت نام برای بیمه اجباری سلامت و زندگی برای کارمندان	۱ روز (همزمان با فرآیند قبلی)	بدون هزینه

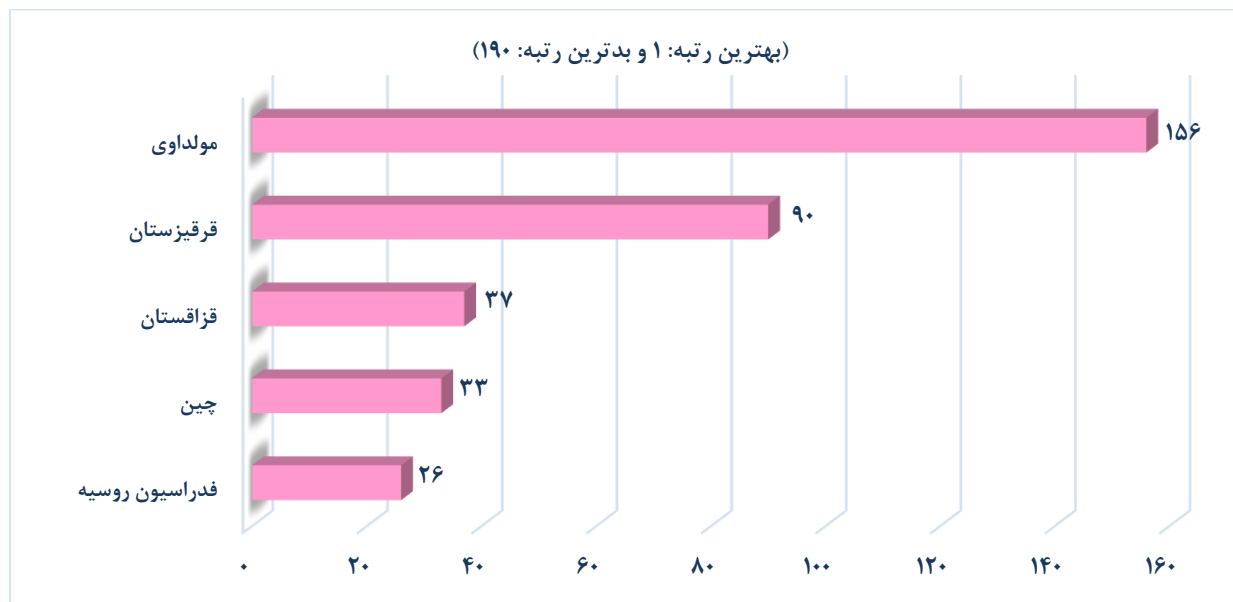
منبع: Doing Business ۲۰۲۰

جدول شماره ۳ - شرایط ثبت یک شرکت استاندارد در قزاقستان

بدون محدودیت				حداقل سرمایه مورد نیاز
آلمانی				شهر تحت پوشش
بهترین مجری عملیاتی	درآمد بالا بر اساس OECD	اروپا و آسیای مرکزی	قزاقستان	شاخص
۱ (در بین ۲ اقتصاد)	۴.۹	۵.۲	۴	پروسه - برای مردان (تعداد)
۰.۵ (نیوزلند)	۹.۲	۱۱.۹	۵	زمان - برای مردان (روز)
۰ (در بین ۲ اقتصاد)	۳	۴	۰.۲	هرینه - برای مردان (٪ از درآمد به ازای هر فرد)
۱ (در بین ۲ اقتصاد)	۴.۹	۵.۲	۴	پروسه - برای زنان (تعداد)
۰.۵ (نیوزلند)	۹.۲	۱۱.۹	۵	زمان - برای زنان (روز)
۰ (در بین ۲ اقتصاد)	۳	۴	۰.۲	هرینه - برای زنان (٪ از درآمد به ازای هر فرد)
۰ (در بین ۱۲۰ اقتصاد)	۷.۶	۰.۷	۰	حداقل سرمایه پرداخت شده (٪ از درآمد به ازای هر فرد)

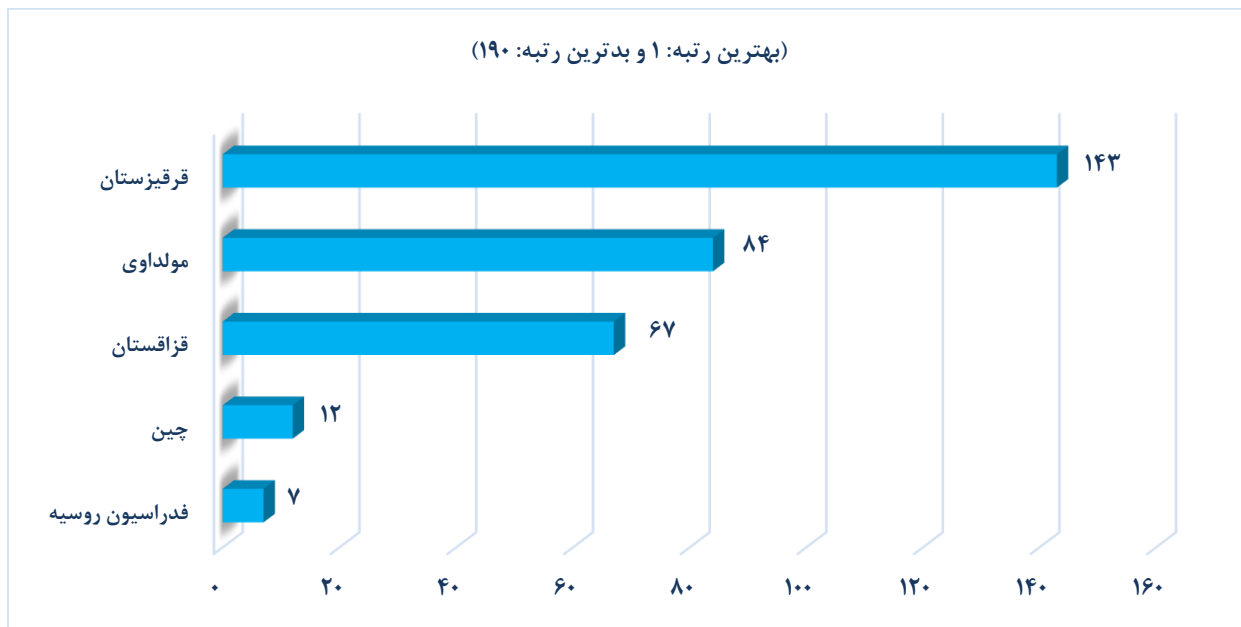
منبع: Doing Business ۲۰۲۰

نمودار شماره ۱۰ - رتبه قزاقستان و رقبای اقتصادی آن در تسهیل اخذ مجوزهای ساخت و ساز (در اروپا و آسیای مرکزی)



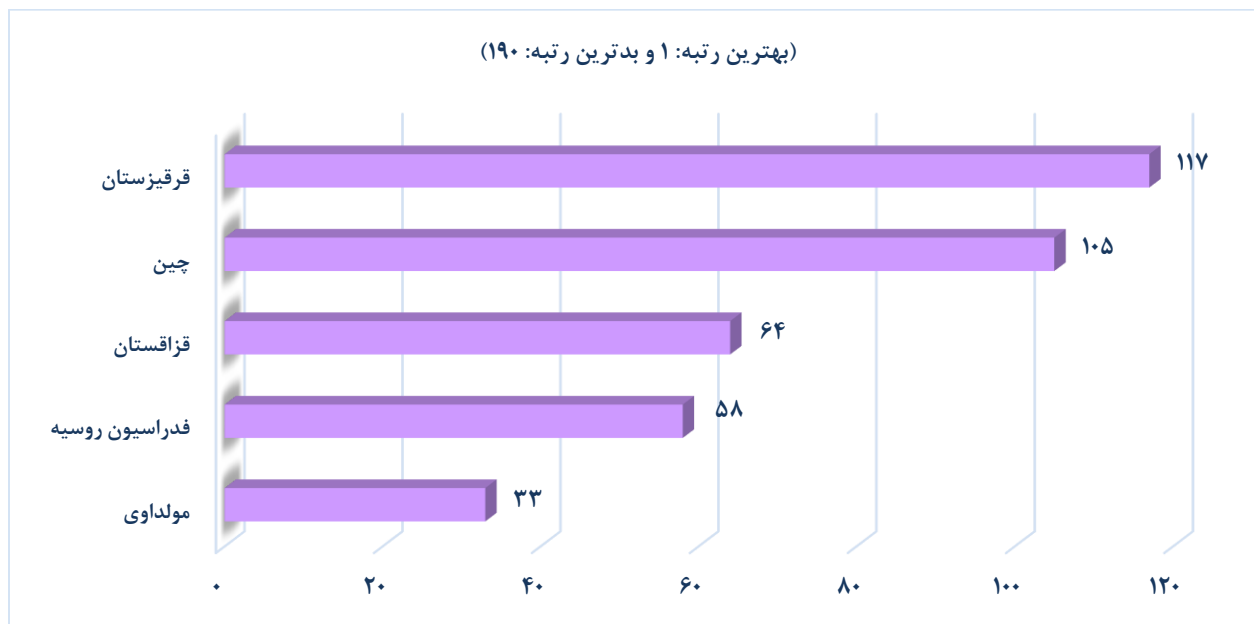
منبع: Doing Business ۲۰۲۰

نمودار شماره ۱۱- رتبه قزاقستان و رقبای اقتصادی آن در فرآیند اخذ برق (در اروپا و آسیای مرکزی)



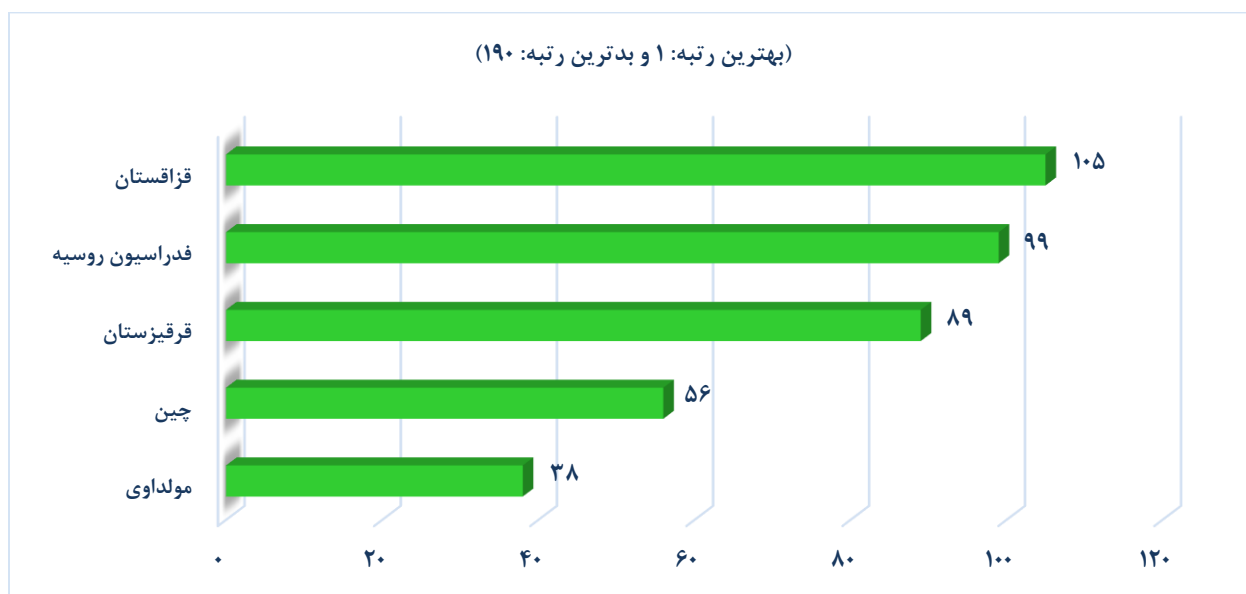
منبع: Doing Business ۲۰۲۰

نمودار شماره ۱۲- رتبه قزاقستان و رقبای اقتصادی آن در تسهیل پرداخت مالیات ها (در اروپا و آسیای مرکزی)



منبع: Doing Business ۲۰۲۰

نمودار شماره ۱۳- رتبه قزاقستان و رقبای اقتصادی آن در تسهیل تجارت فرامرزی (در اروپا و آسیای مرکزی)



منبع: Doing Business ۲۰۲۰

جدول شماره ۴ - مقایسه زمان و هزینه لازم برای صادرات و واردات در فراسوی مرزهای قزاقستان با اروپا و آسیای مرکزی

اروپا و آسیای مرکزی	قزاقستان	
۱۶.۱	۱۰.۵	زمان لازم برای صادرات: قوانین و مقررات مرزی (ساعت)
۱۵۰	۴۷۰	هزینه لازم برای صادرات: قوانین و مقررات مرزی (دلار)
۲۵.۱	۱۲۸	زمان لازم برای صادرات: قوانین و مقررات مربوط به اسناد و مدارک (ساعت)
۸۷.۶	۲۰۰	هزینه لازم برای صادرات: قوانین و مقررات مربوط به اسناد و مدارک (دلار)
۲۰.۴	۲	زمان لازم برای واردات: قوانین و مقررات مرزی (ساعت)
۱۵۸.۸	۰	هزینه لازم برای واردات: قوانین و مقررات مرزی (دلار)
۲۳.۴	۶	زمان لازم برای واردات: قوانین و مقررات مربوط به اسناد و مدارک (ساعت)
۸۵.۹	۰	هزینه لازم برای واردات: قوانین و مقررات مربوط به اسناد و مدارک (دلار)

منبع: Doing Business ۲۰۲۰

جدول شماره ۵ - زمان و هزینه لازم برای صادرات و واردات در فراسوی مرزهای قزاقستان

هزینه های مربوطه (دلار آمریکا)	زمان برای کامل شدن (ساعت)	
۱۸۰	۱۲	صادرات: ترخیص و بازرسی مورد نیاز توسط مقامات گمرک
.	.	صادرات: ترخیص و بازرسی مورد نیاز توسط سازمان ها غیر از گمرک
۲۹۰	۹۳	صادرات: بخش کنترل بندر یا مرز
.	.	واردات: ترخیص و بازرسی مورد نیاز توسط مقامات گمرک
.	.	واردات: ترخیص و بازرسی مورد نیاز توسط سازمان ها غیر از گمرک
.	۲	واردات: بخش کنترل بندر یا مرز

منبع: Doing Business ۲۰۲۰

جدول شماره ۶ - خلاصه ای از جزئیات تجارت، زمان حمل و نقل و مستندات لازم برای تجارت در فراسوی مرزهای قزاقستان

واردات	صادرات	
کد: ۸۷۰۸HS (اجزا و قطعات وسایل مکانیکی)	کد: ۷۲HS (چدن، آهن و فولاد)	محصول
فدراسیون روسیه	چین	شریک تجاری
گذرگاه مرزی ترویزک	گذرگاه مرزی آلاشانکو	مرز
۲۳۰۰	۷۲۰	فاصله (کیلومتر)
۸۴	۴۸	زمان حمل و نقل درون مرزی (ساعت)
۱۵۹۵	۲۸۱	هزینه حمل و نقل درون مرزی (دلار)

منبع: Doing Business ۲۰۲۰

جدول شماره ۷ - اسناد و مدارک جهت صادرات

ردیف	عنوان
۱	فاکتور تجاری
۲	لیست بسته بندی
۳	اظهارنامه گمرکی صادراتی
۴	بارنامه
۵	گواهی انطباق

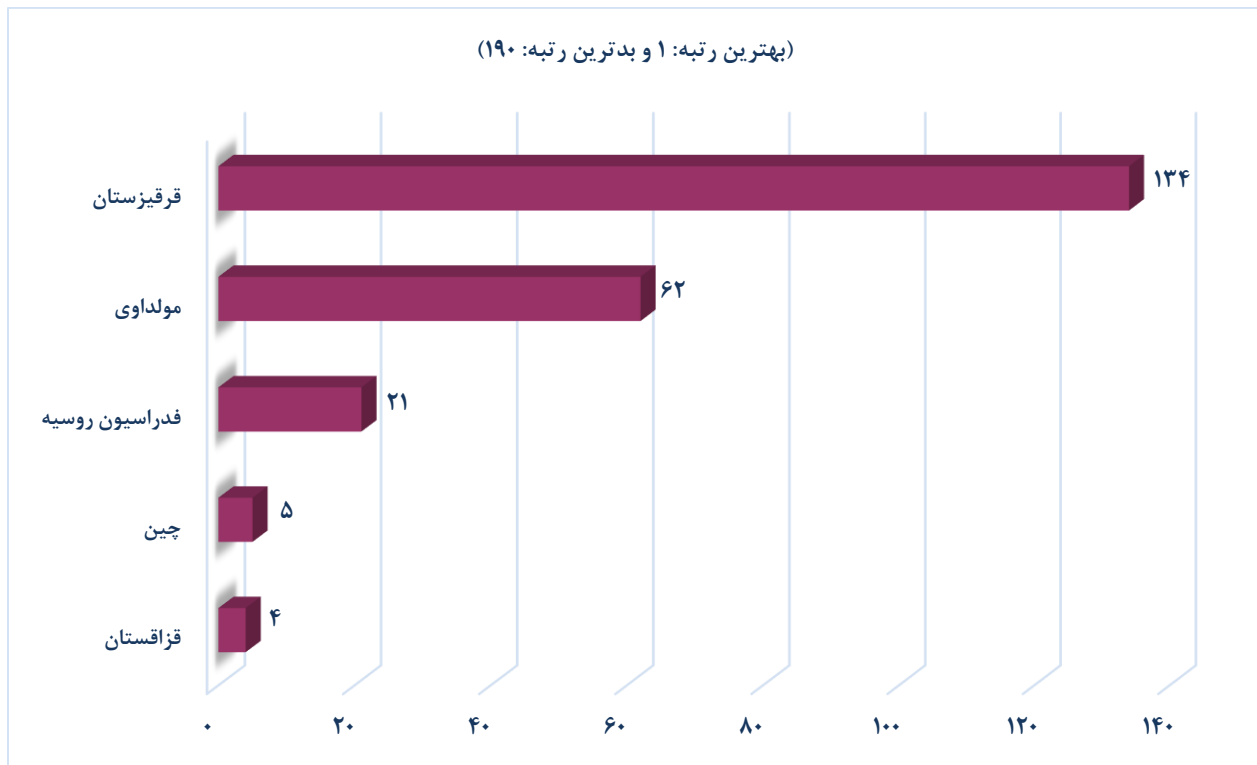
منبع: Doing Business ۲۰۲۰

جدول شماره ۸ - اسناد و مدارک جهت واردات

ردیف	عنوان
۱	فاکتور تجاری
۲	بارنامه
۳	لیست بسته بندی

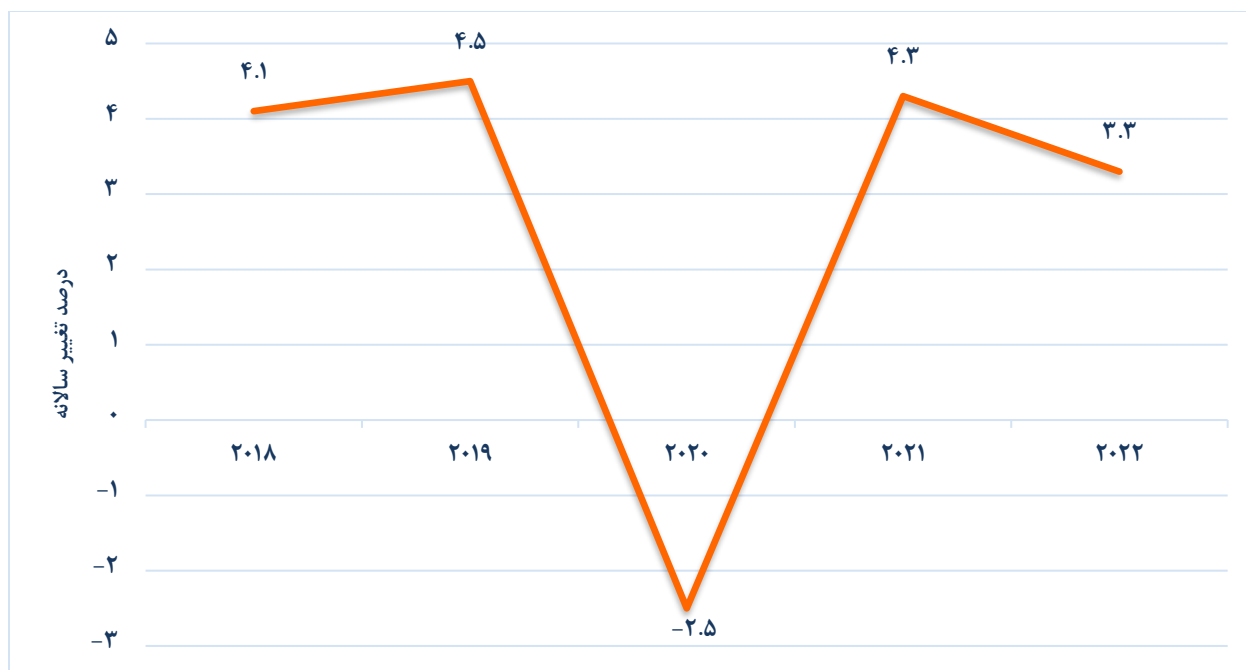
منبع: Doing Business ۲۰۲۰

نمودار شماره ۱۴-رتبه قزاقستان و رقبای اقتصادی آن در تسهیل اجرای قراردادها (در اروپا و آسیای مرکزی)



منبع: Doing Business ۲۰۲۰

نمودار شماره ۱۵- روند رشد اقتصادی قزاقستان طی سال های ۲۰۱۸ تا ۲۰۲۲



منبع: focus-economics

جدول شماره ۹ - سهم بخش های مختلف خدماتی از صادرات و واردات خدمات قزاقستان در سال ۲۰۲۲

کد	شرح خدمات	واردات (هزار دلار)	صادرات (هزار دلار)
S	کل خدمات	۹,۴۱۵,۸۲۳	۷,۹۲۲,۷۳۵
SOX	خدمات تجاری	۹,۲۶۴,۲۸۸	۷,۶۹۳,۵۱۰
۳	حمل و نقل	۲,۷۰۵,۲۸۸	۴,۶۷۴,۱۲۱
۴	سفر	۲,۴۳۲,۹۹۱	۱,۴۹۰,۶۰۸
۱۰	سایر خدمات کسب و کار	۲,۲۰۰,۹۰۳	۵۷۰,۰۲۶
۹	مخابرات، کامپیوتر و خدمات اطلاعاتی	۵۹۰,۹۱۸	۴۷۰,۲۹۳
۲	خدمات تعمیر و نگه داری	۳۱۵,۲۸۷	۴۶,۵۳۳
۸	هزینه های استفاده از مالکیت معنوی	۳۰۰,۷۱۵	۶,۶۴۷
۷	خدمات مالی	۱۹۲,۳۷۲	۱۹۶,۳۰۹
۱۱	خدمات فردی، فرهنگی و رفاهی	۱۸۶,۴۶۵	۶۱۱
۱	خدمات تولیدی در ورودی های فیزیکی متعلق به دیگران	۱۸۱,۲۵۹	۳۶,۳۳۴
۱۲	کالا و خدمات دولت	۱۵۱,۵۳۴	۲۲۹,۲۲۵
۵	ساخت و ساز	۱۰۳,۳۷۵	۴۱,۵۷۴
۶	بیمه و حقوق بازنشستگی	۵۴,۷۱۴	۱۶۰,۴۵۲

منبع: ITC

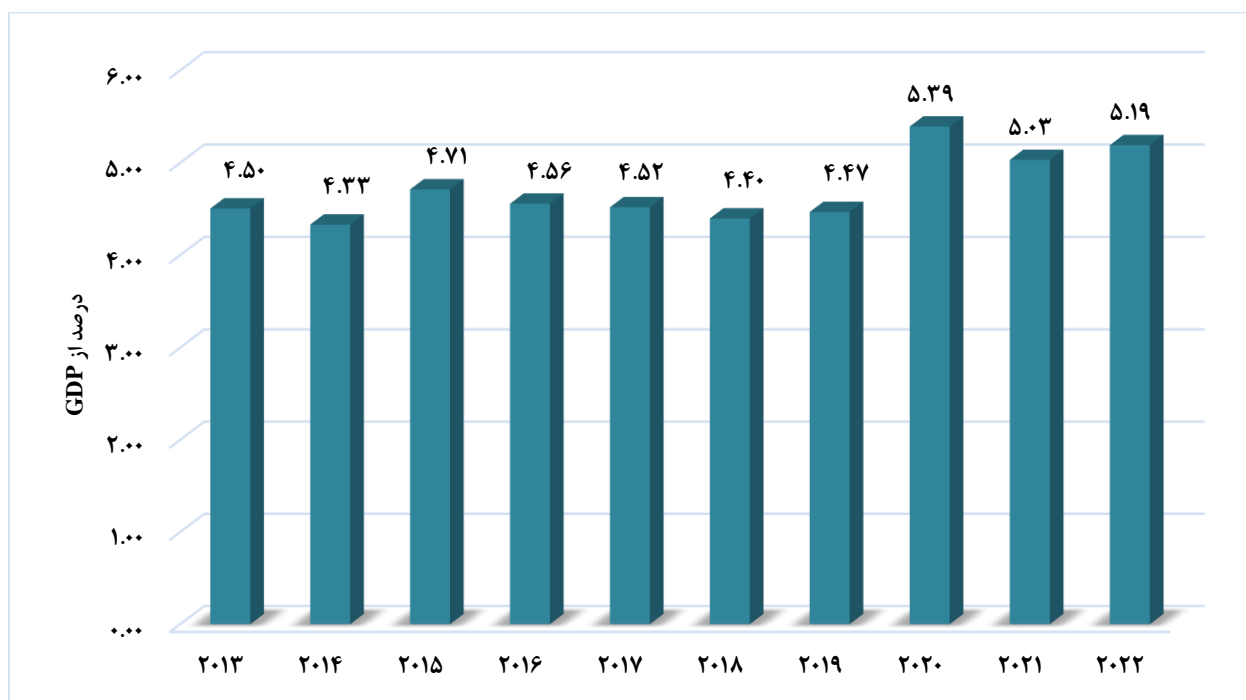
جدول شماره ۱۰ - مقررات بازار کار در قزاقستان

پاسخ	عنوان
	استخدام
خیر	قراردادهای با مدت ثابت برای کارهای دائمی؟
بدون محدودیت	حداکثر مدت یک قرارداد با مدت ثابت (ماه)
بدون محدودیت	حداکثر مدت قراردادهای با مدت ثابت، شامل تمدید (ماه)
۱۱۸.۸	حداقل دستمزد مناسب برای کارگران در مطالعه موردی (دلار در ماه)
۰.۱	نسبت حداقل دستمزد به ارزش افزوده در هر کارگر
۳	حداکثر مدت دوره آزمایشی (ماه)
	ساعات کار
۸	روز کاری استاندارد
۶	حداکثر تعداد روزهای کاری در هفته
۵۰	حق بیمه برای کار شبانه (% از پرداخت ساعتی)
۵۰	حق بیمه برای کار در روز استراحت در هفته (% از پرداخت ساعتی)
۵۰	حق بیمه برای اضافه کاری (% از پرداخت ساعتی)
خیر	محدودیت های کار در شب؟
خیر	محدودیت در تعطیلات هفتگی؟
خیر	محدودیت در اضافه کاری؟
۱۸	مرخصی سالانه برای یک کارگر با یک سال سابقه کار (روز کاری)
۱۸	مرخصی سالانه برای یک کارگر با پنج سال سابقه کار (روز کاری)
۱۸	مرخصی سالانه برای یک کارگر با ده سال سابقه کار (روز کاری)
۱۸	مرخصی سالانه (به طور متوسط برای یک کارگر با یک، پنج و ۱۰ سال سابقه کار، بر حسب روز کاری)
	قوانین تعدیل نیرو
بله	اخراج بر اساس قوانین تعدیل نیرو توسط قانون مجاز است؟
بله	اطلاع رسانی طرف سوم در صورتیکه یک کارگر اخراج شود؟
خیر	تائیدیه طرف سوم در صورتیکه یک کارگر اخراج شود؟
بله	اطلاع رسانی طرف سوم در صورتیکه ۹ کارگر اخراج شود؟
خیر	تائیدیه طرف سوم در صورتیکه ۹ کارگر اخراج شود؟
خیر	الزام آموزش مجدد یا تخصیص وظیفه مجدد قبل از تعدیل نیرو؟
خیر	قوانین الویت بندی نیروهای تعدیل شده؟
خیر	قوانین الویت بندی برای استخدام مجدد؟

هزینه های تعدیل نیرو	
۴.۳	دوره اخطار برای اخراج یک کارگر با یک سال سابقه کار (هفته از حقوق)
۴.۳	دوره اخطار برای اخراج یک کارگر با ۵ سال سابقه کار(هفته از حقوق)
۴.۳	دوره اخطار برای اخراج یک کارگر با ۱۰ سال سابقه کار(هفته از حقوق)
۴.۳	دوره اخطار برای اخراج (به طور متوسط برای کارگران با یک، ۵ و ۱۰ سال سابقه کار)(هفته از حقوق)
۴.۳	حق انفصال از خدمت برای اخراج یک کارگر با یک سال سابقه کار(هفته از حقوق)
۴.۳	حق انفصال از خدمت برای اخراج یک کارگر با ۵ سال سابقه کار(هفته از حقوق)
۴.۳	حق انفصال از خدمت برای تعدیل نیرو برای یک کارگر با ۱۰ سال سابقه کار(هفته از حقوق)
۴.۳	حق انفصال از خدمت برای تعدیل نیرو (به طور متوسط برای کارگران با یک، ۵ و ۱۰ سال سابقه کار)(هفته از حقوق)
بله	حمایت از بیکاری بعد از یک سال اشتغال

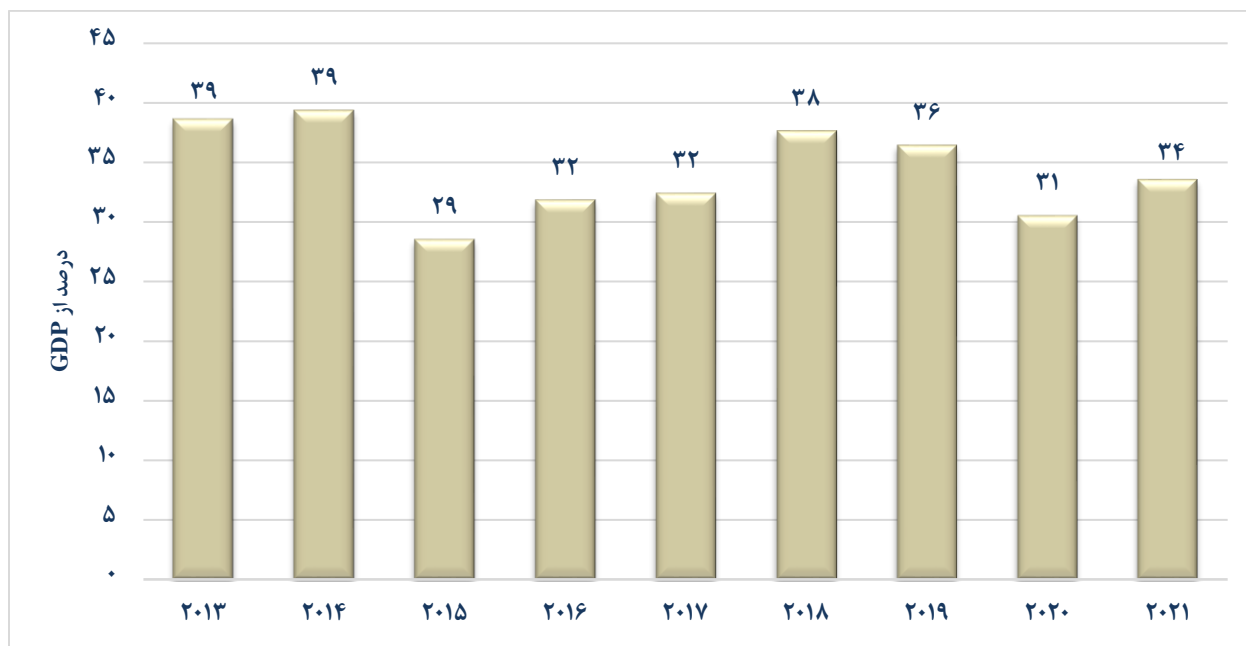
منبع: Doing Business ۲۰۲۰

نمودار شماره ۱۶- ارزش افزوده کشاورزی قزاقستان طی سال های ۲۰۱۳ تا ۲۰۲۲



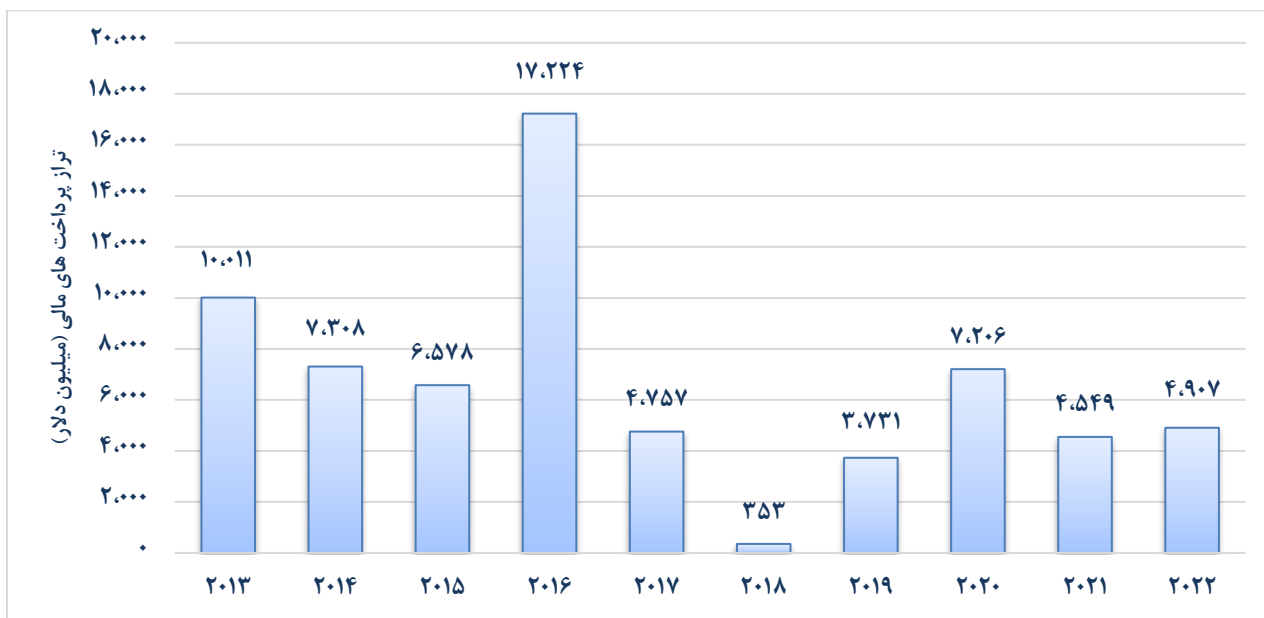
منبع: World Bank

نمودار شماره ۱۷- صادرات کالا و خدمات قزاقستان طی سال های ۲۰۱۳ تا ۲۰۲۱



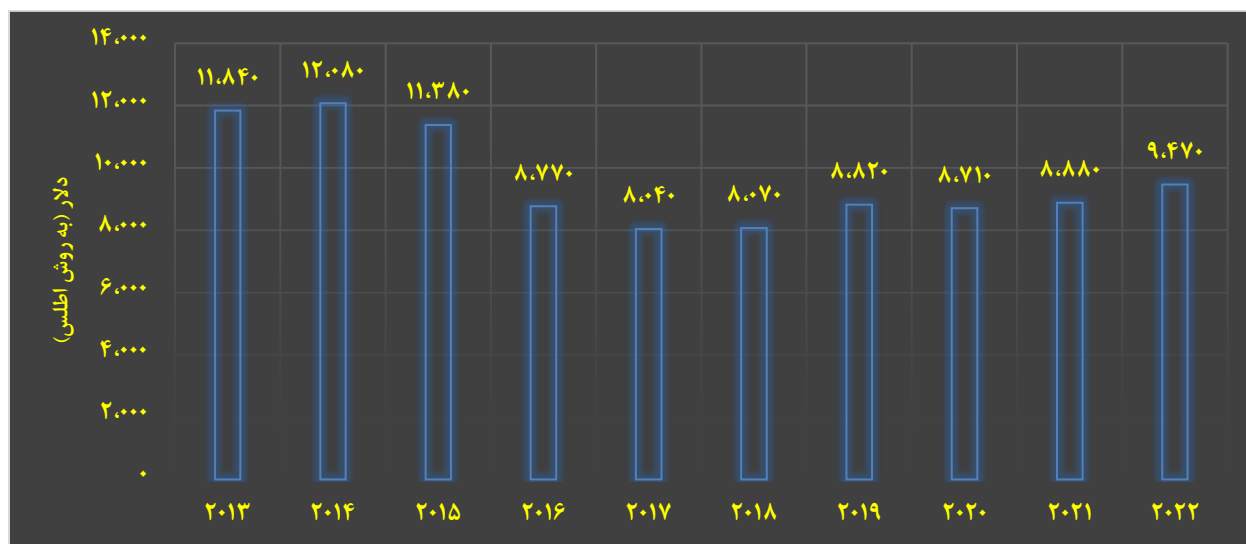
منبع: World Bank

نمودار شماره ۱۸- جریان خالص سرمایه گذاری مستقیم خارجی در قزاقستان طی سال های ۲۰۱۳ تا ۲۰۲۲



منبع: World Bank

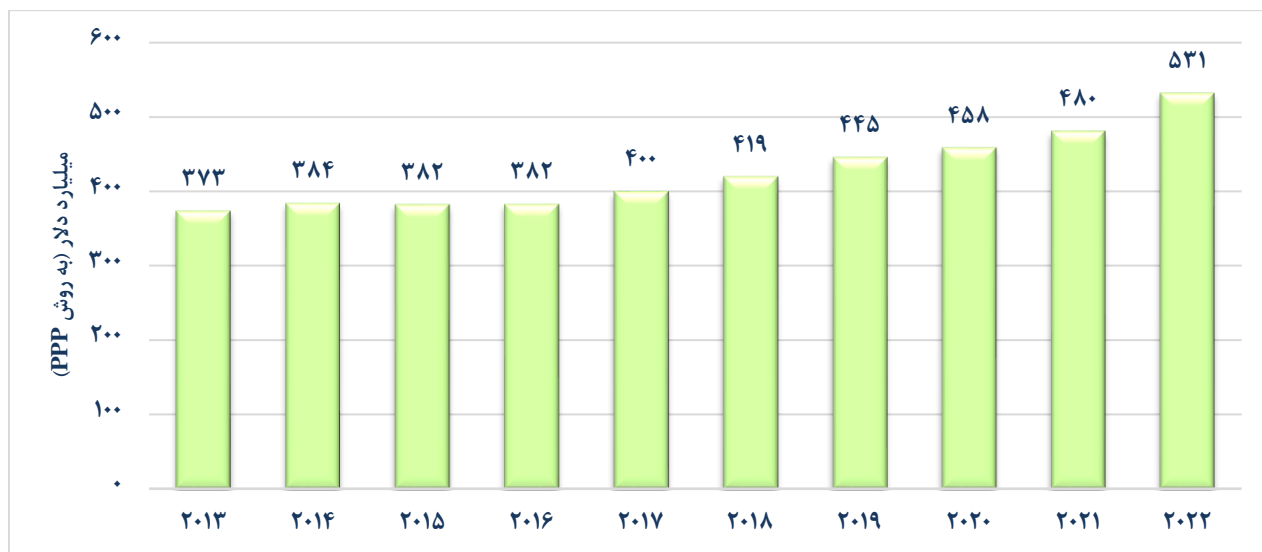
نمودار شماره ۱۹- درآمد ناخالص ملی به روش اطللس به ازاء هر نفر در قزاقستان طی سال های ۲۰۱۳ تا ۲۰۲۲



منبع: World Bank

روش اطللس: در روش اطللس درآمد ناخالص ملی کشورها بر حسب پول داخلی با استفاده از عامل تبدیل اطللس (که از میانگین سه ساله نرخ های ارز برای هموار کردن اثرات نوسانات موقتی نرخ ارز استفاده میکند) به دلار آمریکا تبدیل شده و بر اساس تفاوت بین نرخ های تورم کشور (محاسبه شده با استفاده از شاخص ضمنی تولید ناخالص داخلی در کشور) با چند کشور توسعه یافته (میانگین وزنی شاخص ضمنی تولید ناخالص داخلی کشورها) تعدیل شده و سپس برای به دست آوردن سرانه به جمعیت تقسیم می گردد.

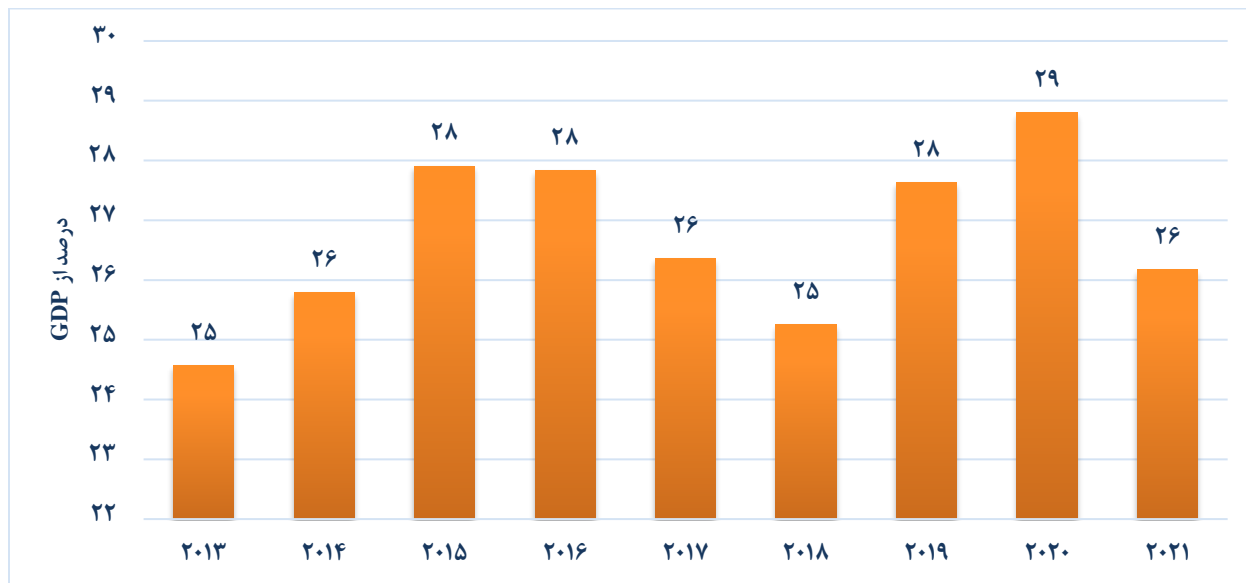
نمودار شماره ۲۰- درآمد ناخالص ملی (GNI) به روش PPP در قزاقستان طی سال های ۲۰۱۳ تا ۲۰۲۲



منبع: World Bank

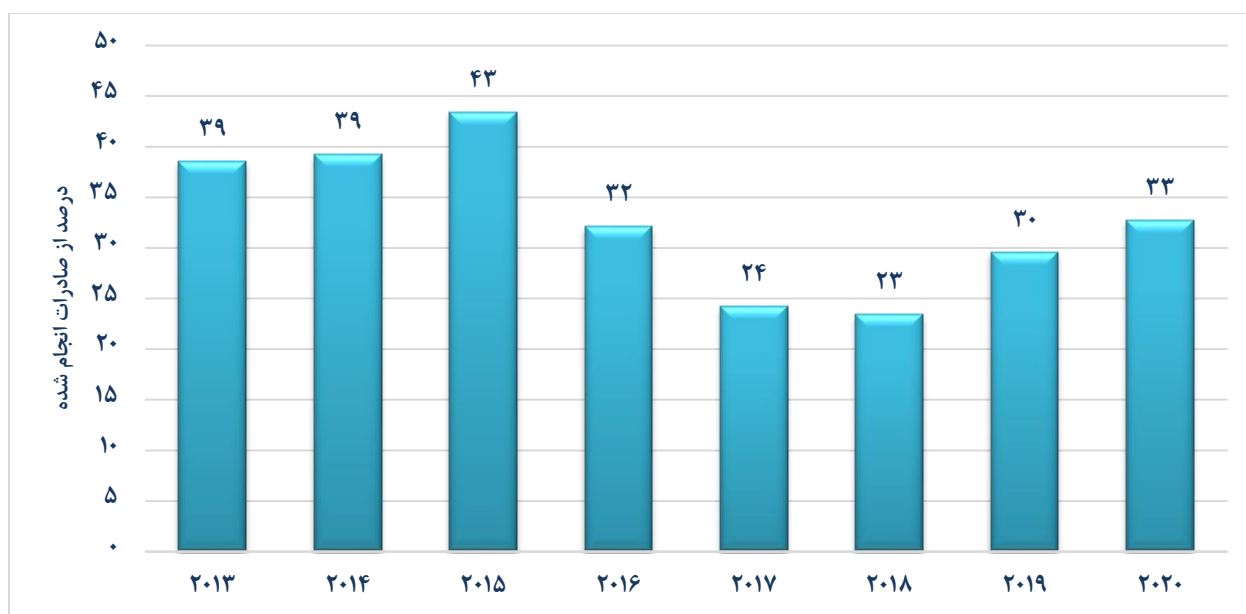
روش PPP: درآمد ناخالص ملی سرانه به روش برابری قدرت خرید با استفاده از نرخهای PPP به دلار بین‌المللی که قدرت خرید یکسانی با درآمد ناخالص ملی بر حسب دلار آمریکا دارد، تبدیل می‌شود.

نمودار شماره ۲۱- ایجاد سرمایه ناخالص در قزاقستان طی سال‌های ۲۰۱۳ تا ۲۰۲۱



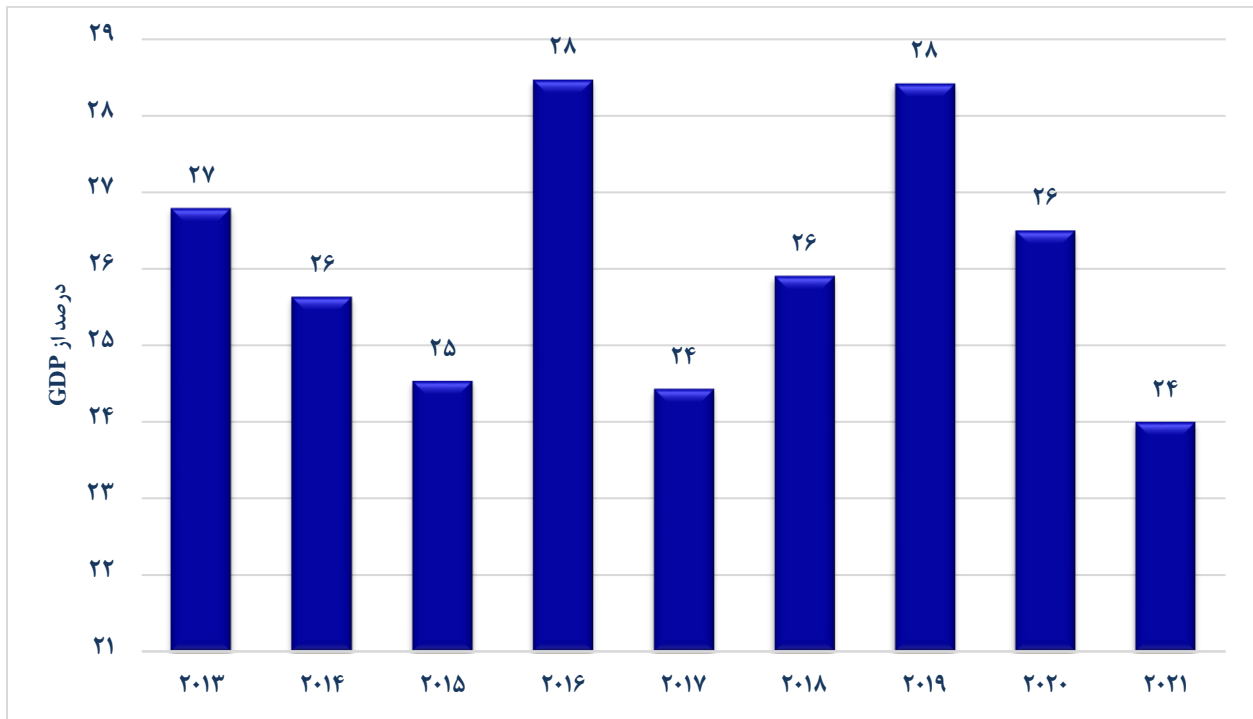
منبع: World Bank

نمودار شماره ۲۲- صادرات تولیدات با فناوری نوین در قزاقستان طی سال‌های ۲۰۱۳ تا ۲۰۲۰



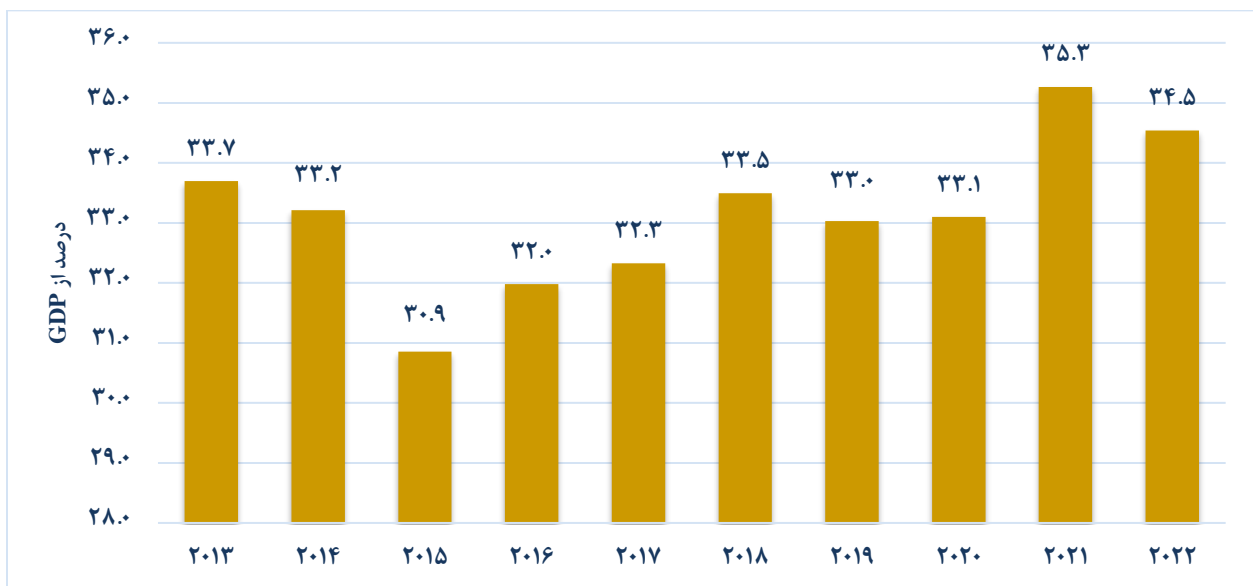
منبع: World Bank

نمودار شماره ۲۳- واردات کالا و خدمات قزاقستان طی سال های ۲۰۲۱ تا ۲۰۱۳



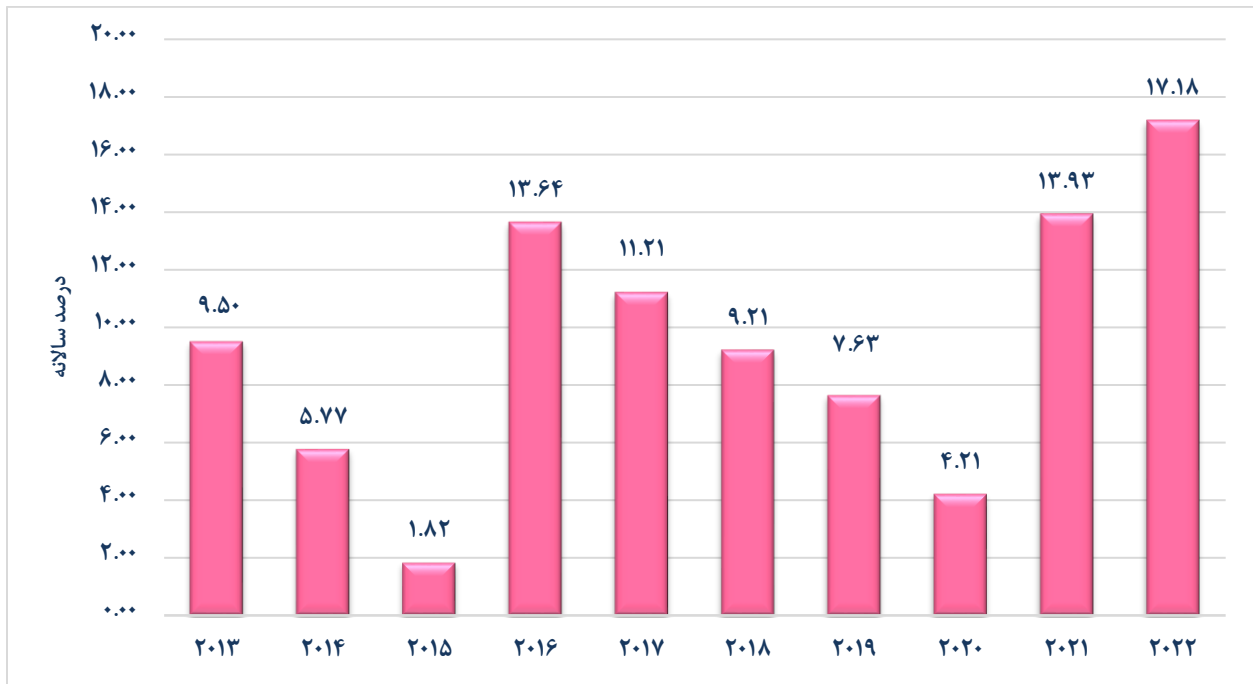
منبع: World Bank

نمودار شماره ۲۴- ارزش افزوده صنعت قزاقستان طی سال های ۲۰۲۲ تا ۲۰۱۳



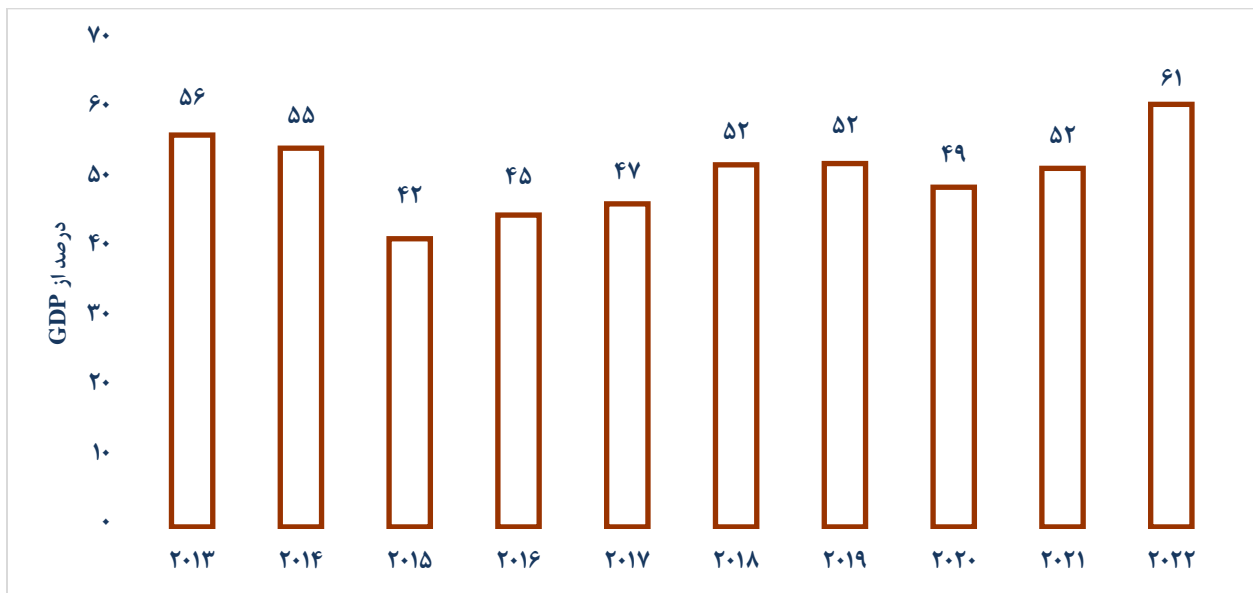
منبع: World Bank

نمودار شماره ۲۵- تورم، شاخص ضمنی GDP قزاقستان طی سال های ۲۰۱۳ تا ۲۰۲۲



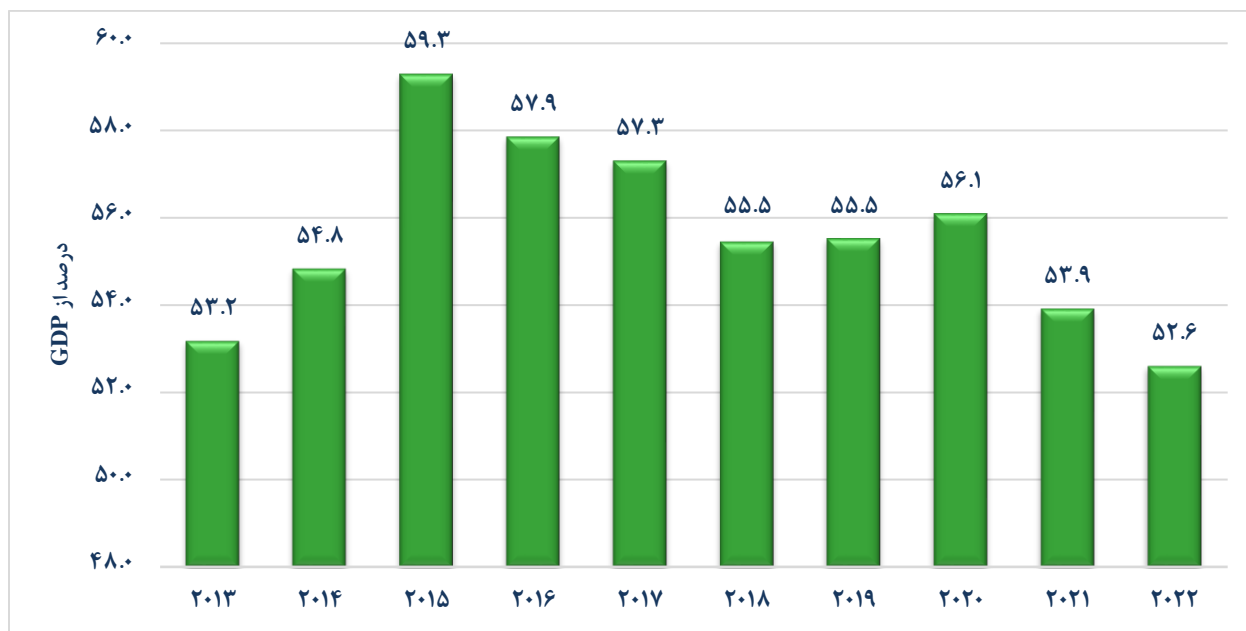
منبع: World Bank

نمودار شماره ۲۶- تجارت کالایی قزاقستان طی سال های ۲۰۱۳ تا ۲۰۲۲



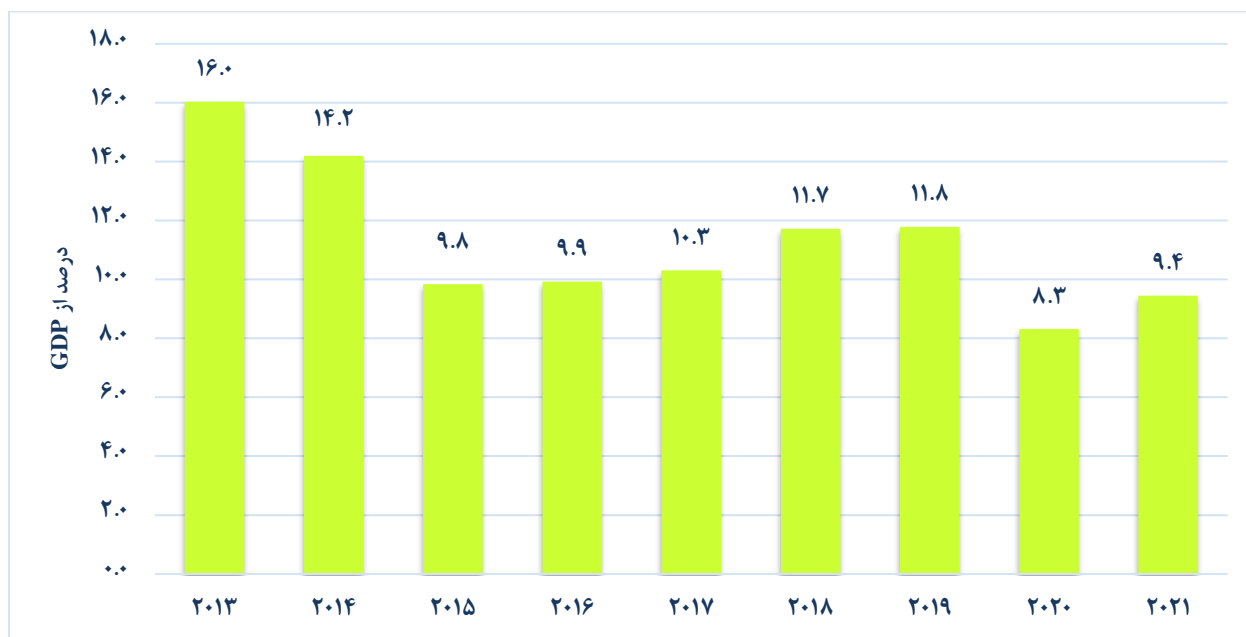
منبع: World Bank

نمودار شماره ۲۷- ارزش افزوده خدمات قزاقستان طی سال های ۲۰۱۳ تا ۲۰۲۲



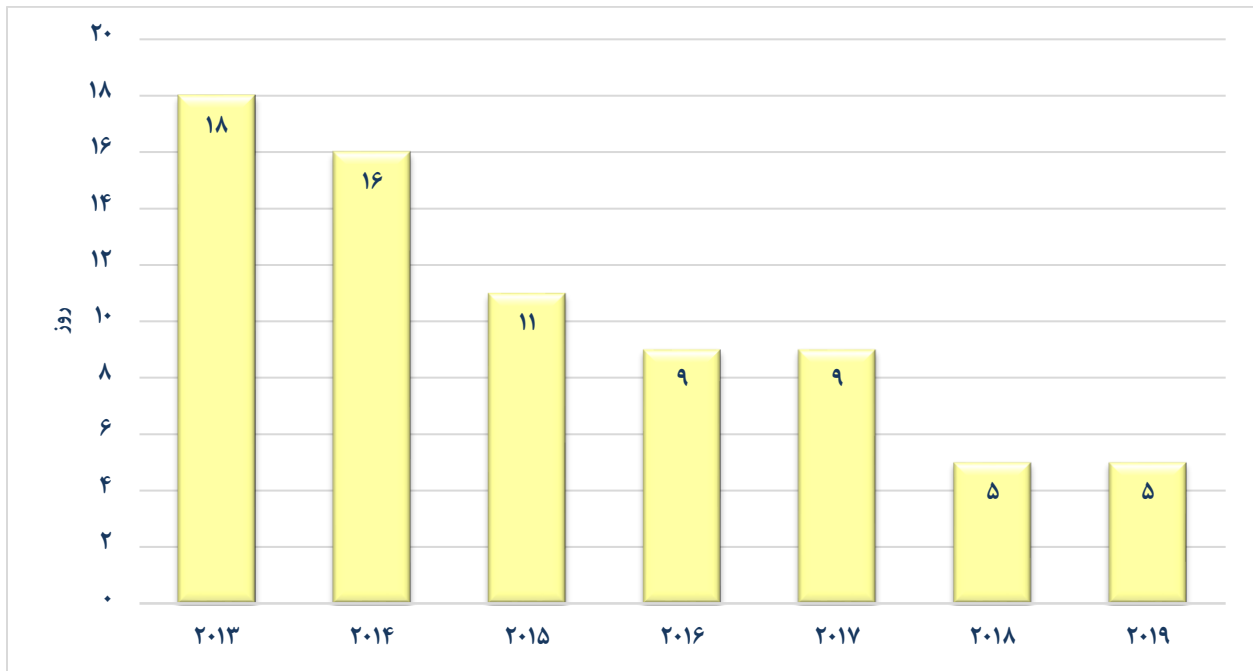
منبع: World Bank

نمودار شماره ۲۸- درآمد حاصل از مالیات قزاقستان طی سال های ۲۰۱۳ تا ۲۰۲۱



منبع: World Bank

نمودار شماره ۲۹- زمان لازم برای شروع یک کسب و کار در قزاقستان طی سال های ۲۰۱۳ تا ۲۰۱۹



منبع: World Bank

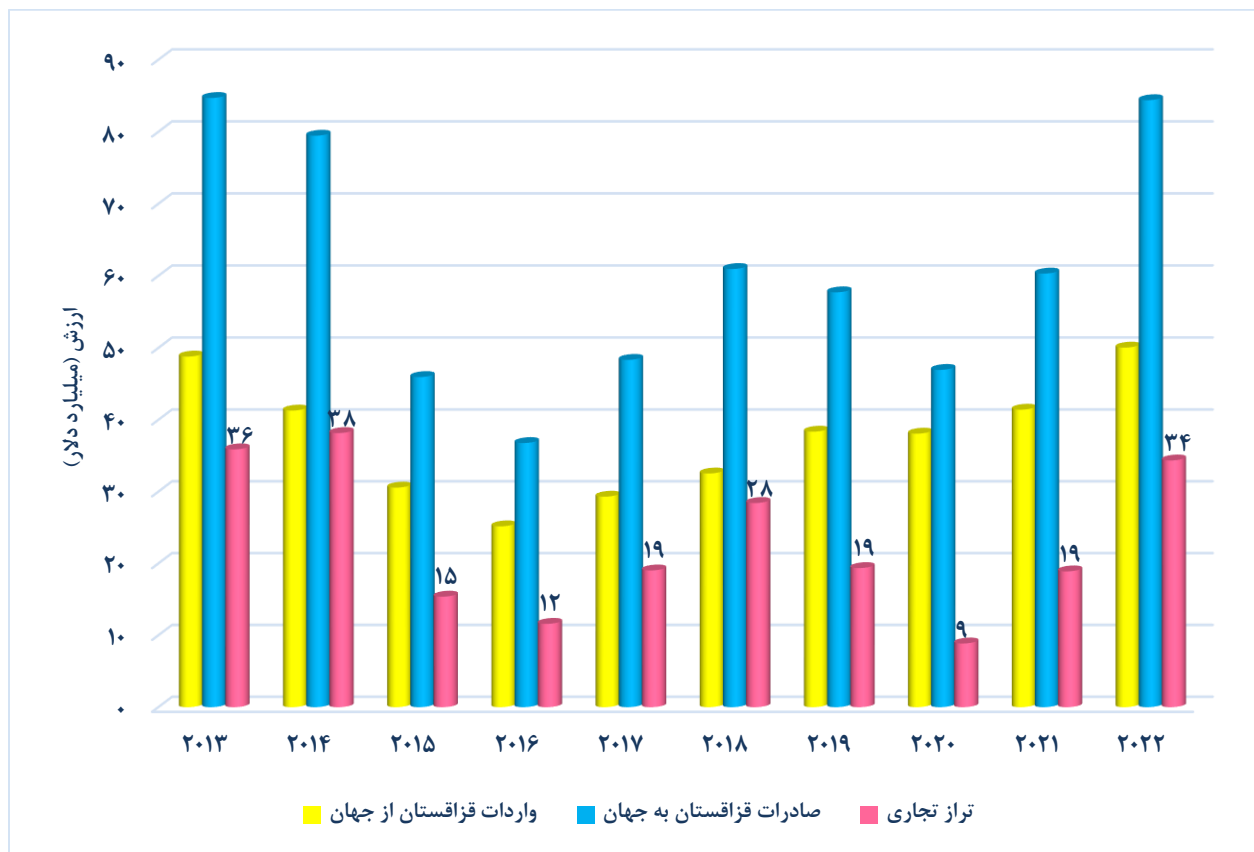
فصل سوم:
تجارت قزاقستان

۳.۱. تجارت قزاقستان با جهان

بر اساس آمار ITC میزان واردات قزاقستان از جهان در ۹۹ فصل تعرفه ای در سال ۲۰۲۲ در حدود ۵۰ میلیارد دلار که در مقایسه با میزان واردات این کشور از جهان در سال ۲۰۲۱ که حدود ۴۱ میلیارد دلار می باشد، قریب به ۲۱ درصد افزایش داشته است.

صادرات کشور قزاقستان به جهان در سال ۲۰۲۲ بیش از ۸۴ میلیارد دلار می باشد و دارای یک تراز مثبت تجاری بالغ بر ۳۴ میلیارد دلار در سال مذکور می باشد. این در حالی است که تراز مذکور در سال ۲۰۲۱ نیز مثبت و بیش از ۱۹ میلیارد دلار بوده است. شایان ذکر است صادرات کشور قزاقستان به جهان در سال ۲۰۲۲ نسبت به سال ۲۰۲۱، حدود ۴۰ درصد افزایش و در سال ۲۰۲۱ نسبت به سال ۲۰۲۰ بیش از ۲۸ درصد افزایش داشته است.

نمودار شماره ۳۰- مبادلات تجاری قزاقستان با جهان طی سال ۲۰۱۳ تا ۲۰۲۲



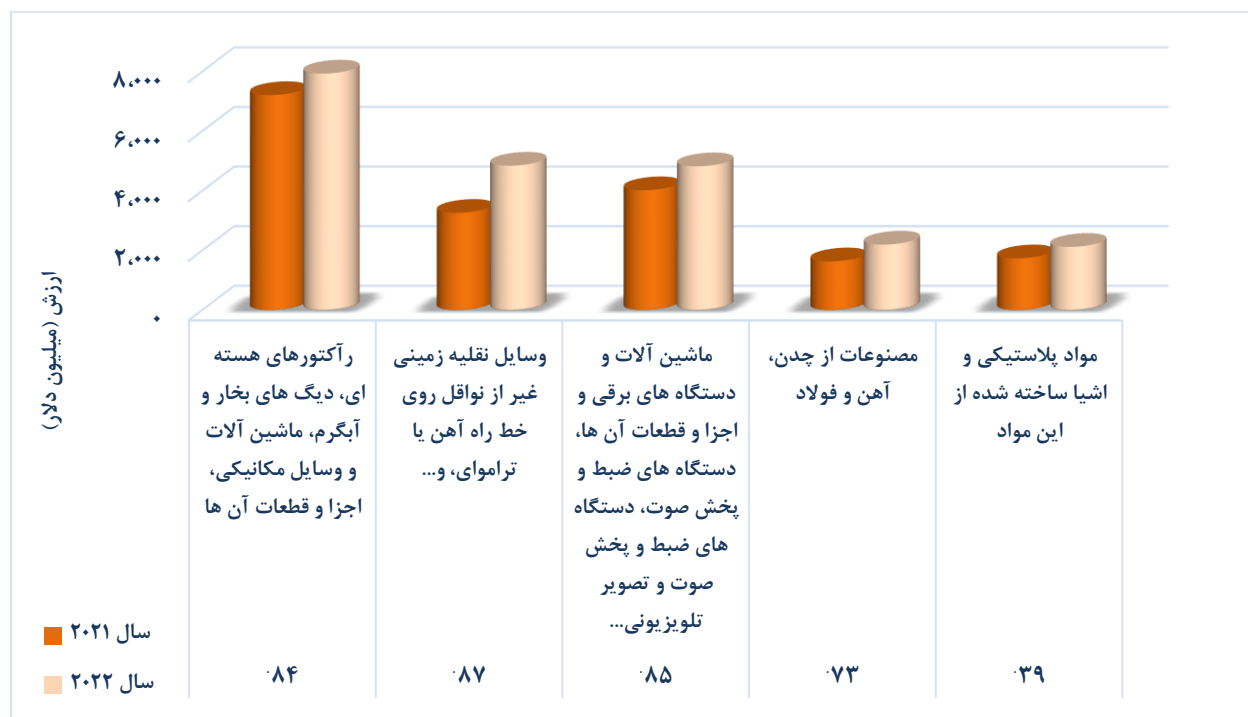
منبع: ITC

جدول شماره ۱۱ - فصل های عمده وارداتی قزاقستان از جهان در گروه صنعت (میلیون دلار)

شماره فصل	شرح کالا	سال ۲۰۲۱	سال ۲۰۲۲
۸۴	راکتورهای هسته ای، دیگ های بخار و آبگرم، ماشین آلات و وسایل مکانیکی، اجزا و قطعات آن ها	۷,۲۰۹	۷,۹۳۱
۸۷	وسایل نقلیه زمینی غیر از نواقل روی خط راه آهن یا تراموای، و...	۳,۲۵۷	۴,۸۳۹
۸۵	ماشین آلات و دستگاه های برقی و اجزا و قطعات آن ها، دستگاه های ضبط و پخش صوت، دستگاه های ضبط و پخش صوت و تصویر تلویزیونی...	۴,۰۱۶	۴,۸۱۹
۷۳	مصنوعات از چدن، آهن و فولاد	۱,۶۲۹	۲,۱۹۳
۳۹	مواد پلاستیکی و اشیا ساخته شده از این مواد	۱,۷۳۱	۲,۱۱۵

منبع: ITC

نمودار شماره ۳۱ - فصلهای عمده وارداتی قزاقستان از جهان در گروه صنعت طی سال های ۲۰۲۱ و ۲۰۲۲



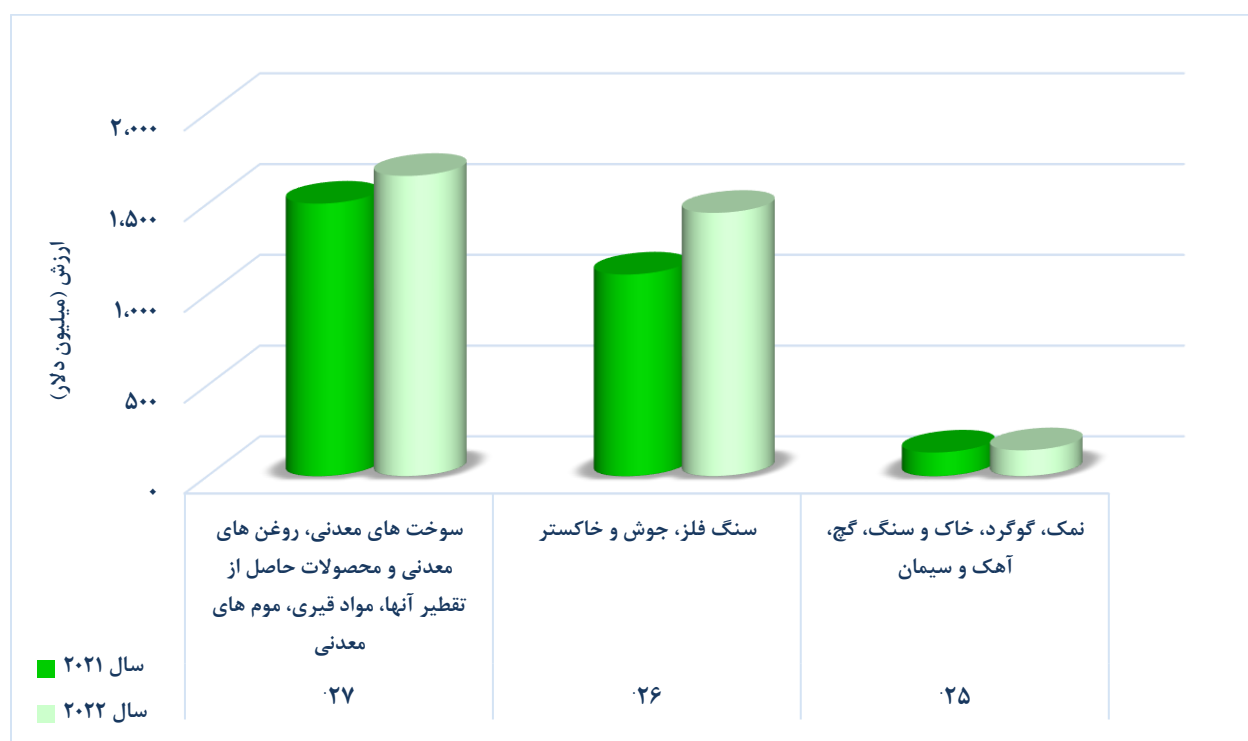
منبع: ITC

جدول شماره ۱۲ - فصل های عمده وارداتی قزاقستان از جهان در گروه معدن (میلیون دلار)

شماره فصل	شرح کالا	سال ۲۰۲۱	سال ۲۰۲۲
۲۷	سوخت های معدنی، روغن های معدنی و محصولات حاصل از تقطیر آنها، مواد قیری، موم های معدنی	۱,۵۰۲	۱,۶۵۴
۲۶	سنگ فلز، جوش و خاکستر	۱,۱۱۱	۱,۴۵۱
۲۵	نمک، گوگرد، خاک و سنگ، گچ، آهک و سیمان	۱۳۰	۱۴۳

منبع: ITC

نمودار شماره ۳۲ - فصلهای عمده وارداتی قزاقستان از جهان در گروه معدن طی سال ۲۰۲۱ و ۲۰۲۲



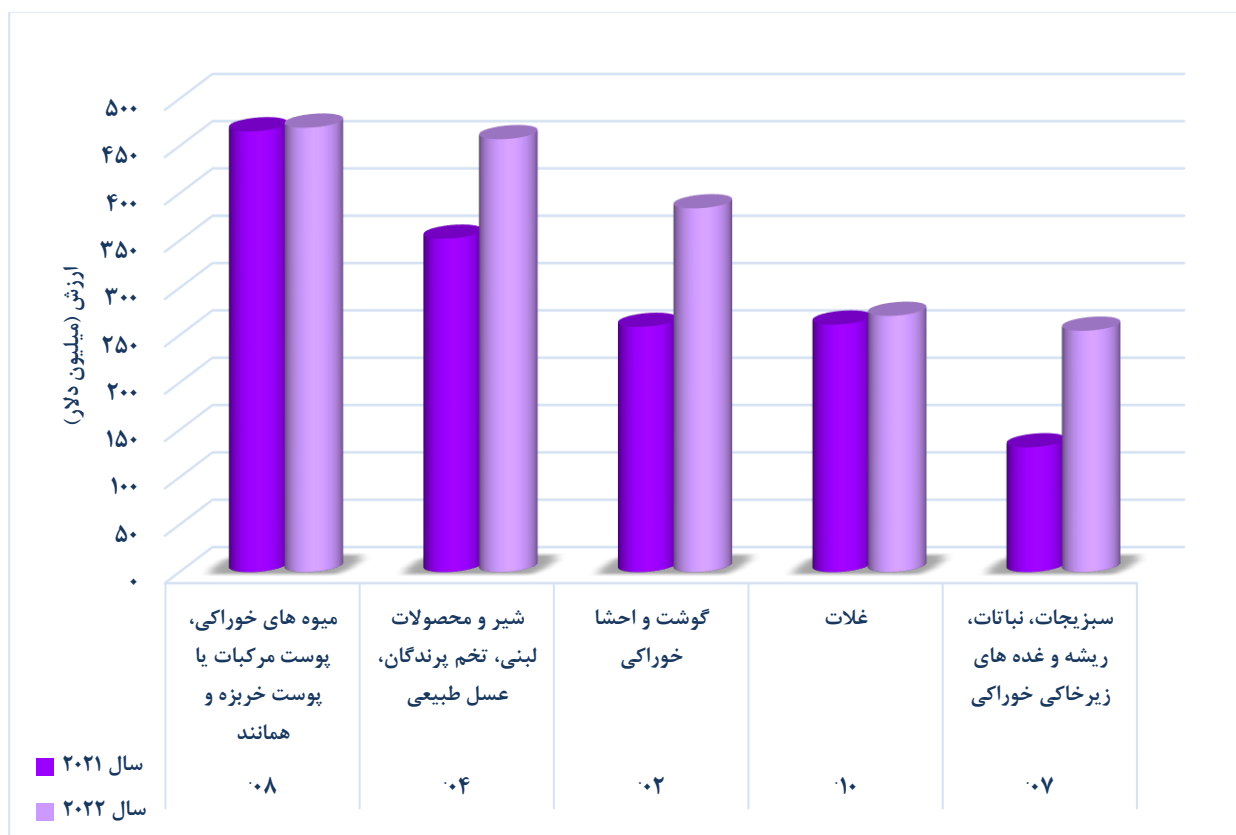
منبع: ITC

جدول شماره ۱۳ - فصل های عمده وارداتی قزاقستان از جهان در گروه کشاورزی (میلیون دلار)

شماره فصل	شرح کالا	سال ۲۰۲۱	سال ۲۰۲۲
۱۰۸	میوه های خوراکی، پوست مرکبات یا پوست خربزه و همانند	۴۶۶	۴۷۰
۱۰۴	شیر و محصولات لبنی، تخم پرندگان، عسل طبیعی	۳۵۲	۴۵۷
۱۰۲	گوشت و احشا خوراکی	۲۵۹	۳۸۴
۱۱۰	غلات	۲۶۱	۲۷۱
۱۰۷	سبزیجات، نباتات، ریشه و غده های زیرخاکی خوراکی	۱۳۲	۲۵۵

منبع: ITC

نمودار شماره ۳۳- فصلهای عمده وارداتی قزاقستان از جهان در گروه کشاورزی طی سال ۲۰۲۱ و ۲۰۲۲



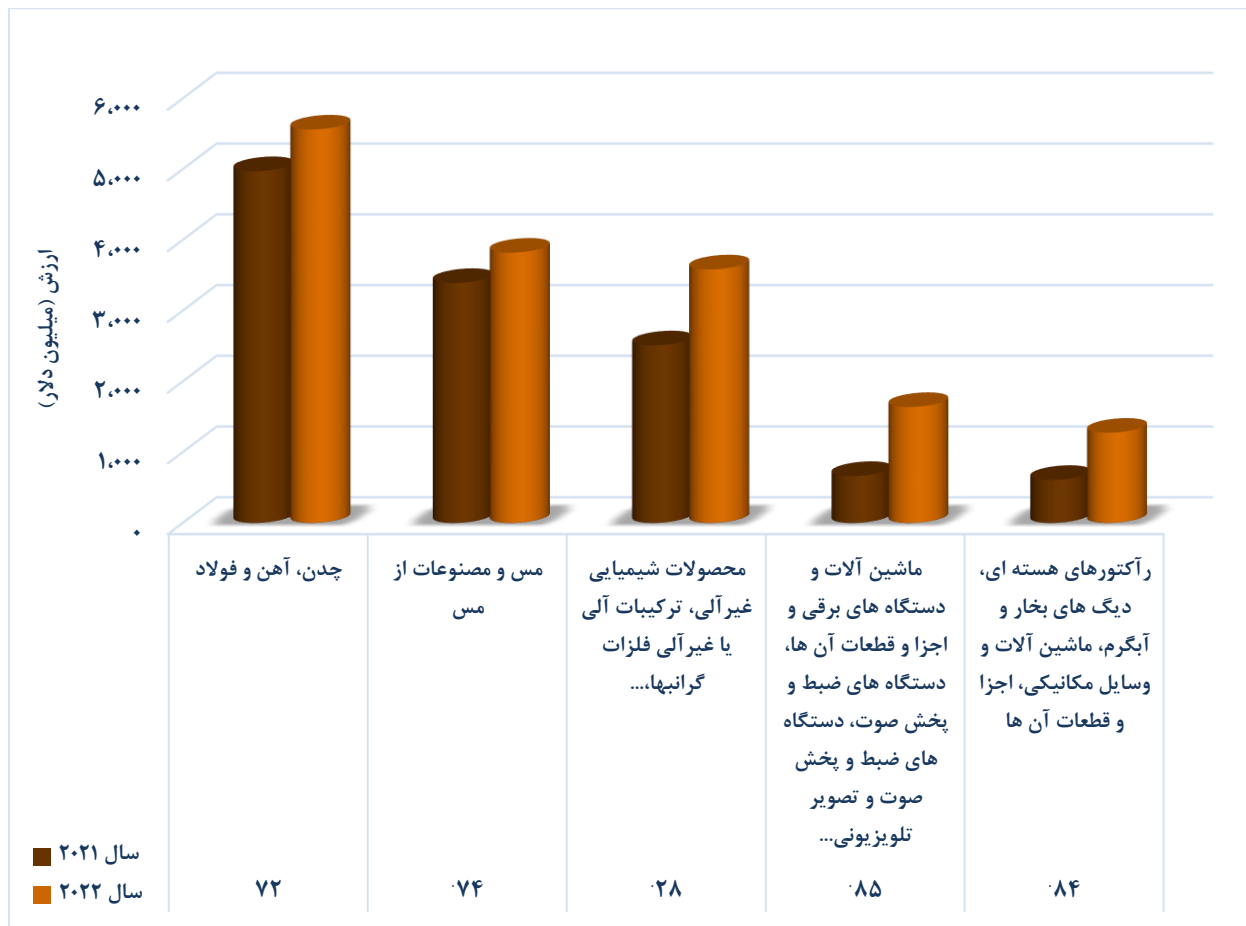
منبع: ITC

جدول شماره ۱۴ - فصل های عمده صادراتی قزاقستان به جهان در گروه صنعت (میلیون دلار)

شماره فصل	شرح کالا	سال ۲۰۲۱	سال ۲۰۲۲
۷۲	چدن، آهن و فولاد	۴,۹۷۳	۵,۵۶۲
۷۴	مس و مصنوعات از مس	۳,۳۹۳	۳,۸۲۱
۲۸	محصولات شیمیایی غیرآلی، ترکیبات آلی یا غیرآلی فلزات گرانبها...	۲,۵۱۲	۳,۵۸۵
۸۵	ماشین آلات و دستگاه های برقی و اجزا و قطعات آن ها، دستگاه های ضبط و پخش صوت، دستگاه های ضبط و پخش صوت و تصویر تلویزیونی...	۶۶۵	۱,۶۴۰
۸۴	راکتورهای هسته ای، دیگ های بخار و آبگرم، ماشین آلات و وسایل مکانیکی، اجزا و قطعات آن ها	۶۰۹	۱,۲۷۶

منبع: ITC

نمودار شماره ۳۴ - فصلهای عمده صادراتی قزاقستان به جهان در گروه صنعت طی سال ۲۰۲۱ و ۲۰۲۲



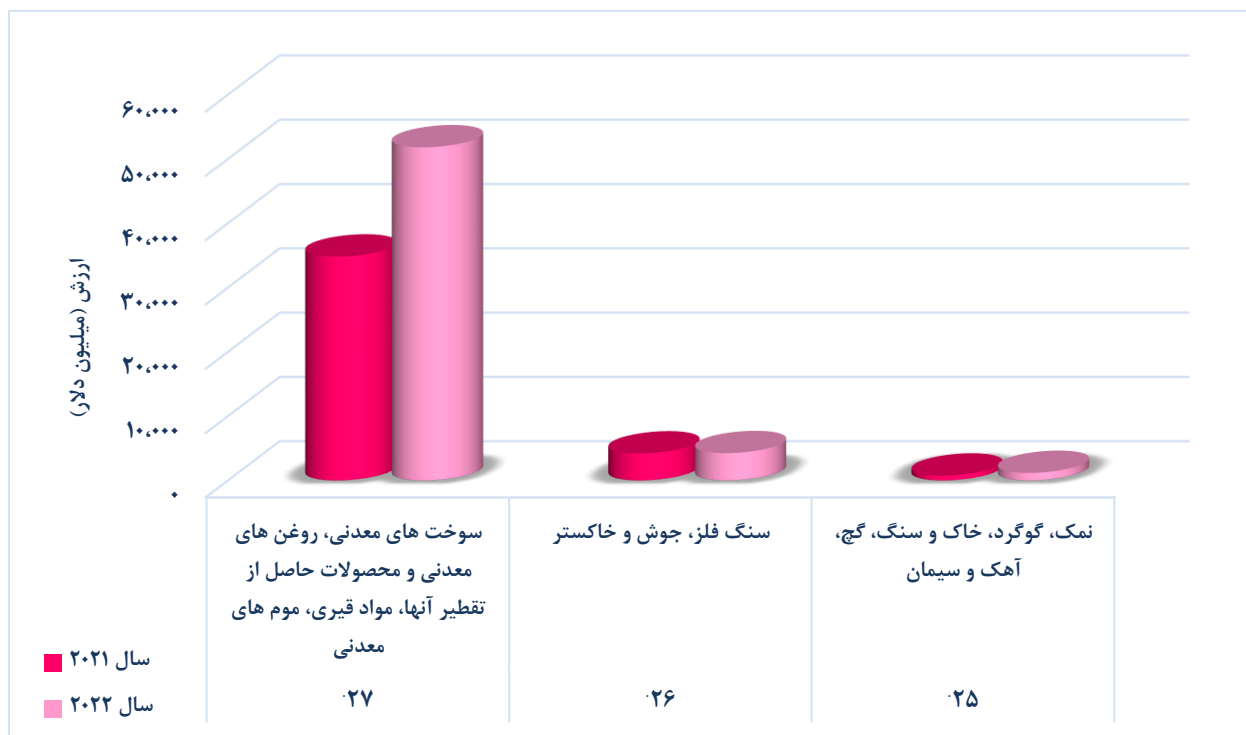
منبع: ITC

جدول شماره ۱۵ - فصل های عمده صادراتی قزاقستان به جهان در گروه معدن (میلیون دلار)

شماره فصل	شرح کالا	سال ۲۰۲۱	سال ۲۰۲۲
۱۲۷	سوخت های معدنی، روغن های معدنی و محصولات حاصل از تقطیر آنها، مواد قیری، موم های معدنی	۳۴,۸۲۱	۵۱,۸۰۳
۱۲۶	سنگ فلز، جوش و خاکستر	۴,۱۹۶	۴,۲۴۳
۱۲۵	نمک، گوگرد، خاک و سنگ، گچ، آهک و سیمان	۷۴۳	۱,۱۷۰

منبع: ITC

نمودار شماره ۳۵ - فصل های عمده صادراتی قزاقستان به جهان در گروه معدن طی سال ۲۰۲۱ و ۲۰۲۲



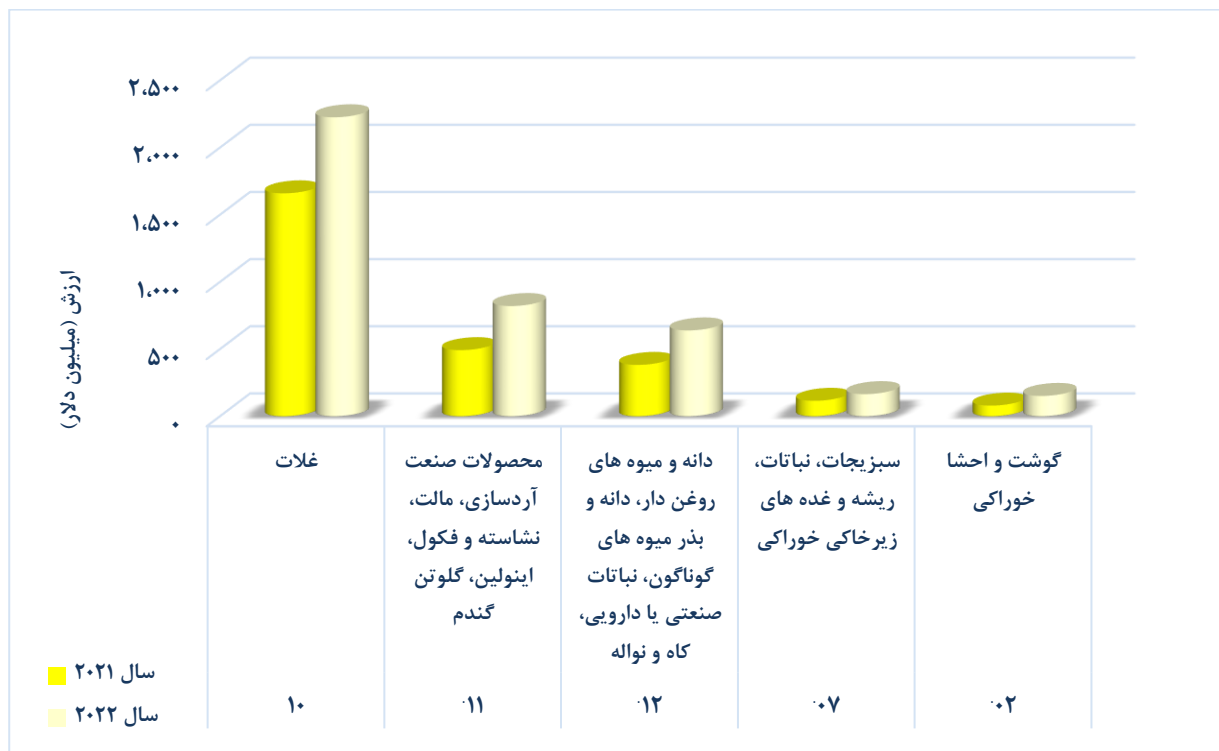
منبع: ITC

جدول شماره ۱۶ - فصل های عمده صادراتی قزاقستان به جهان در گروه کشاورزی (میلیون دلار)

شماره فصل	شرح کالا	سال ۲۰۲۱	سال ۲۰۲۲
۱۰	غلات	۱,۶۶۰	۲,۲۲۶
۱۱	محصولات صنعت آردسازی، مالت، نشاسته و فکول، اینولین، گلوتن گندم	۴۹۳	۸۲۱
۱۲	دانه و میوه های روغن دار، دانه و بذر میوه های گوناگون، نباتات صنعتی یا دارویی، کاه و نواله	۳۸۳	۶۳۹
۰۷	سبزیجات، نباتات، ریشه و غده های زیرخاکی خوراکی	۱۱۵	۱۶۵
۰۲	گوشت و احشا خوراکی	۸۰	۱۵۲

منبع: ITC

نمودار شماره ۳۶ - فصل های عمده صادراتی قزاقستان به جهان در گروه کشاورزی طی سال ۲۰۲۱ و ۲۰۲۲



منبع: ITC

جدول شماره ۱۷ - بیست کشور عمده مقصد صادراتی قزاقستان در سال ۲۰۲۲

ردیف	عمده کشورهای مقصد صادراتی قزاقستان	ارزش (هزار دلار)	ردیف	عمده کشورهای مقصد صادراتی قزاقستان	ارزش (هزار دلار)
۱	ایتالیا	۱۳,۸۵۴,۳۶۱	۱۱	هند	۱,۸۸۹,۷۲۵
۲	چین	۱۳,۱۶۴,۶۳۸	۱۲	سنگاپور	۱,۸۷۳,۲۸۷
۳	فدراسیون روسیه	۸,۷۸۰,۷۲۵	۱۳	یونان	۱,۶۰۸,۸۵۳
۴	هلند	۵,۴۸۳,۴۱۰	۱۴	انگلستان	۱,۴۶۲,۸۸۲
۵	ترکیه	۴,۷۵۱,۱۶۹	۱۵	ایالات متحده آمریکا	۱,۱۵۲,۴۲۱
۶	کره جنوبی	۴,۵۴۶,۰۹۵	۱۶	سوئیس	۱,۱۰۱,۷۵۰
۷	ازبکستان	۳,۶۹۲,۷۵۲	۱۷	افغانستان	۹۷۸,۸۹۳
۸	فرانسه	۳,۰۷۱,۴۳۵	۱۸	تاجیکستان	۸۷۷,۶۱۹
۹	رومانی	۲,۵۱۲,۷۵۶	۱۹	ژاپن	۷۸۲,۰۹۸
۱۰	اسپانیا	۲,۳۲۲,۳۶۸	۲۰	لهستان	۷۷۰,۷۶۳

منبع: ITC

جدول شماره ۱۸ - بیست کشور عمده مبدا وارداتی قزاقستان در سال ۲۰۲۲

ردیف	عمده کشورهای مبدا وارداتی قزاقستان	ارزش (هزار دلار)	ردیف	عمده کشورهای مبدا وارداتی قزاقستان	ارزش (هزار دلار)
۱	فدراسیون روسیه	۱۷,۳۴۲,۶۷۸	۱۱	بلاروس	۸۶۰,۱۴۵
۲	چین	۱۰,۹۸۱,۲۰۰	۱۲	لهستان	۵۸۷,۴۷۳
۳	آلمان	۲,۲۲۷,۸۷۴	۱۳	هند	۵۶۲,۸۱۱
۴	ایالات متحده آمریکا	۱,۹۰۹,۲۲۷	۱۴	تاجیکستان	۵۰۱,۳۹۹
۵	ترکیه	۱,۵۹۵,۳۵۹	۱۵	ویتنام	۴۰۰,۱۳۴
۶	کره جنوبی	۱,۵۷۳,۴۹۱	۱۶	انگلستان	۳۸۴,۲۸۴
۷	ازبکستان	۱,۲۸۲,۸۶۸	۱۷	قرقیزستان	۳۸۳,۹۰۲
۸	ژاپن	۱,۱۳۱,۷۹۰	۱۸	جمهوری چک	۲۹۹,۳۸۰
۹	ایتالیا	۱,۰۵۵,۵۴۱	۱۹	هلند	۲۹۵,۲۲۲
۱۰	فرانسه	۹۱۴,۹۵۰	۲۰	اوکراین	۲۹۳,۶۴۱

منبع: ITC

جدول شماره ۱۹ - ترکیب تجارت قزاقستان در هر گروه کالایی در سال ۲۰۲۲

ردیف	شماره فصل	شرح کالا	میزان صادرات از کل تجارت (هزار دلار)	میزان واردات از کل تجارت (هزار دلار)
۱	۸۴	راکتورهای هسته ای، دیگ های بخار و آبگرم، ماشین آلات و وسایل مکانیکی، اجزا و قطعات آن ها	۱,۲۷۵,۷۶۲	۷,۹۳۱,۲۵۸
۲	۸۷	وسایل نقلیه زمینی غیر از نواقل روی خط راه آهن یا تراموای، و...	۴۹۰,۸۶۵	۴,۸۳۹,۱۹۲
۳	۸۵	ماشین آلات و دستگاه های برقی و اجزا و قطعات آن ها، دستگاه های ضبط و پخش صوت، دستگاه های ضبط و پخش صوت و تصویر تلویزیونی...	۱,۶۳۹,۵۹۰	۴,۸۱۹,۴۷۴
۴	۷۳	مصنوعات از چدن، آهن و فولاد	۳۱۷,۱۰۳	۲,۱۹۲,۷۲۶
۵	۳۹	مواد پلاستیکی و اشیا ساخته شده از این مواد	۲۵۷,۳۴۸	۲,۱۱۵,۳۱۳
۶	۳۰	محصولات دارویی	۷۳,۸۰۵	۱,۸۵۶,۵۲۰
۷	۷۲	چدن، آهن و فولاد	۵,۵۶۱,۹۶۱	۱,۷۸۹,۴۷۰
۸	۲۷	سوخخت های معدنی، روغن های معدنی و محصولات حاصل از تقطیر آنها، مواد قیری، موم های معدنی	۵۱,۸۰۳,۱۸۴	۱,۶۵۴,۱۷۹
۹	۲۶	سنگ فلز، جوش و خاکستر	۴,۲۴۳,۱۶۹	۱,۴۵۰,۵۷۷
۱۰	۹۰	آلات و دستگاه های اپتیک، عکاسی، سینماتوگرافی، سنجش، کنترل، دقت سنجی، آلات و دستگاه های طبی - جراحی، اجزا و قطعات و متفرعات آن ها	۱۲۴,۵۴۶	۱,۲۳۱,۰۲۷
۱۱	۸۸	وسایل نقلیه هوایی، فضایی و اجزا و قطعات آن ها	۹۲,۴۴۵	۹۱۰,۱۴۷
۱۲	۳۸	محصولات گوناگون صنایع شیمیایی	۹۸,۵۴۵	۸۸۱,۸۹۴
۱۳	۴۰	کائوچو و اشیا ساخته شده از کائوچو	۶۸,۶۹۴	۸۵۴,۵۰۴
۱۴	۶۱	لباس و متفرعات لباس، کشباف یا قلاب باف	۱۰,۷۲۳	۸۴۹,۲۰۵
۱۵	۶۲	لباس و متفرعات لباس، غیر کشباف یا غیر قلاب باف	۱۰,۵۰۰	۸۱۳,۱۶۰
۱۶	۹۴	مبل، مبل های طبی - جراحی، اسباب تختخواب و همانند، چراغ و وسایل روشنایی، چراغ های تبلیغاتی علائم نورانی، تالاهای نورانی راهنما و اشیا همانند، ساختمان های پیش ساخته	۱۷,۴۲۸	۶۵۵,۱۷۵
۱۷	۴۸	کاغذ و مقوا، اشیا ساخته شده از خمیر کاغذ، از کاغذ یا از مقوا	۵۶,۹۲۶	۶۰۰,۹۹۳
۱۸	۳۳	روغن های اسانسی و شبه رزین ها (رزینوئیدها)، محصولات...	۳۱,۳۵۵	۵۸۳,۵۵۷
۱۹	۲۸	محصولات شیمیایی غیر آلی، ترکیبات آلی یا غیر آلی فلزات گرانبها،...	۳,۵۸۴,۶۰۰	۵۶۴,۳۲۶
۲۰	۴۴	چوب و اشیا چوبی، زغال چوب	۵۱,۴۴۳	۵۴۰,۷۰۹
۲۱	۲۲	نوشابه ها، آبگون های الکلی و سرکه	۱۶۶,۳۱۳	۵۳۴,۵۴۸
۲۲	۱۷	قند، شکر و شیرینی	۴۹,۶۲۵	۴۸۰,۶۲۶
۲۳	۸	میوه های خوراکی، پوست مرکبات یا پوست خربزه و همانند	۲۰,۱۴۷	۴۶۹,۵۹۸
۲۴	۴	شیر و محصولات لبنی، تخم پرندگان، عسل طبیعی	۹۲,۳۳۵	۴۵۷,۳۹۹
۲۵	۶۴	کفش، گتر و اشیا همانند، اجزا این اشیا	۲,۱۰۷	۴۵۴,۴۱۴
۲۶	۳۴	صابون، مواد آلی تانسئوکتیف، فرآورده ها برای ...	۴۹,۷۸۷	۴۴۵,۶۲۶

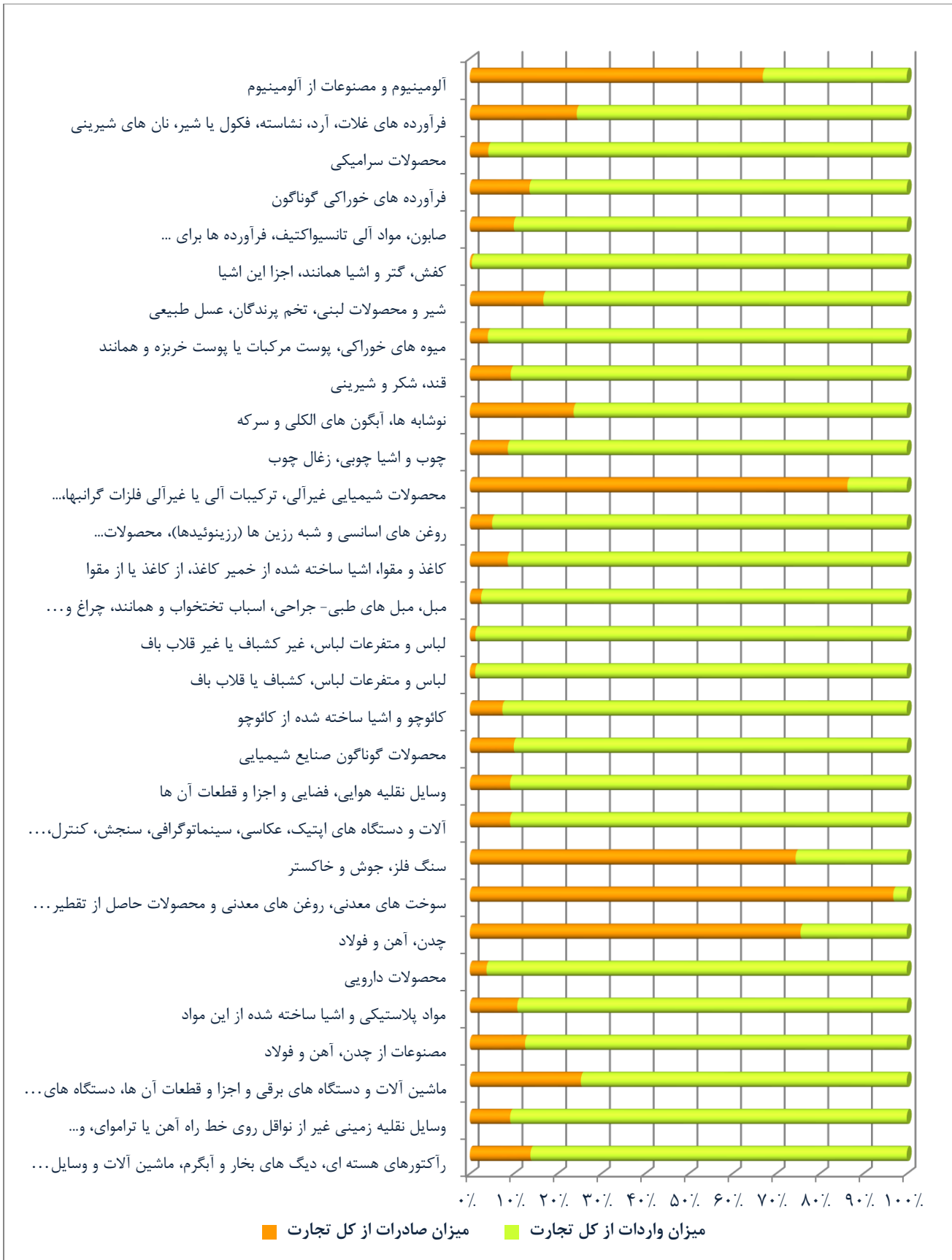
۴۴۳,۷۷۴	۷۰,۰۹۵	فرآورده های خوراکی گوناگون	۲۱	۲۷
۴۲۸,۷۵۴	۱۸,۹۰۱	محصولات سرامیکی	۶۹	۲۸
۴۱۷,۲۳۱	۱۳۵,۰۰۵	فرآورده های غلات، آرد، نشاسته، فکول یا شیر، نان های شیرینی	۱۹	۲۹
۴۰۶,۸۷۹	۸۲۵,۸۷۷	آلومینیوم و مصنوعات از آلومینیوم	۷۶	۳۰
۴۰۶,۰۷۵	۱۶۲,۲۸۷	لکوموتیوهای راه آهن یا تراموای، نواقل روی خط ...	۸۶	۳۱
۴۰۳,۱۹۸	۷۸۸,۳۹۷	مروارید طبیعی یا پرورده، سنگ های گرانبها یا نیمه گرانبها، فلزات گرانبها، فلزات دارای روکش یا پوشش از فلزات گرانبها و اشیا ساخته شده از این مواد، زیورآلات بدلی، سکه	۷۱	۳۲
۳۸۹,۷۷۹	۱۹,۱۴۰	فرآورده ها از سبزیجات، میوه ها یا از سایر اجزا نباتات	۲۰	۳۳
۳۸۴,۲۹۶	۲,۲۲۵,۸۶۹	غلات	۱۰	۳۴
۳۶۳,۰۱۵	۱۶۸,۳۶۹	محصولات شیمیایی آلی	۲۹	۳۵
۳۲۹,۰۲۱	۵۳۱,۶۱۱	چربی ها روغن های حیوانی یا نباتی، فرآورده های حاصل از تفکیک آن ها، چربی های خوراکی آماده، موم های حیوانی یا نباتی	۱۵	۳۶
۳۱۱,۸۳۲	۷۷,۲۲۱	عصاره های دباغی یا رنگرزی، تانن ها و مشتقات آن ها، مواد...	۳۲	۳۷
۳۱۱,۰۹۱	۳۵,۲۰۶	بازیچه، اسباب بازی و لوازم ورزشی، اجزا و قطعات و متفرعات آن ها	۹۵	۳۸
۳۰۴,۹۰۹	۴۲,۰۶۱	مصنوعات از سنگ، گچ، سیمان، پنبه نسوز...	۶۸	۳۹
۲۷۶,۲۷۰	۵,۳۲۱	مصنوعات گوناگون	۹۶	۴۰
۲۷۴,۸۴۵	۲۱,۵۱۹	شیشه و مصنوعات شیشه ای	۷۰	۴۱
۲۷۰,۶۰۵	۱۵۱,۶۱۸	گوشت و احشا خوراکی	۲	۴۲
۲۶۶,۷۳۴	۴۸,۲۲۵	کاکائو و فرآورده های آن	۱۸	۴۳
۲۶۱,۶۶۱	۲۰۰,۱۳۵	کودها	۳۱	۴۴
۲۶۰,۷۸۴	۱۹,۸۰۱	سایر اشیا نسجی دوخته و مهیا...	۶۳	۴۵
۲۵۴,۸۸۷	۶۳۹,۲۷۵	دانه و میوه های روغن دار، دانه و بذر میوه های گوناگون، نباتات صنعتی یا دارویی، کاه و نواله	۱۲	۴۶
۲۴۱,۷۷۶	۳۲,۸۳۴	ابزارها، ابزارآلات، مصنوعات چاقوسازی، قاشق و چنگال، از فلزات معمولی، اجزا و قطعات این مصنوعات از فلزات معمولی	۸۲	۴۷
۲۳۲,۵۹۱	۱۶۵,۰۵۱	سبزیجات، نباتات، ریشه و غده های زیرخاکی خوراکی	۷	۴۸
۲۳۰,۲۸۴	۱۰۳,۰۵۱	توتون و تنباکو و بدل توتون و تنباکوی ساخته شده	۲۴	۴۹
۲۲۷,۲۹۸	۳۳,۴۲۸	مصنوعات گوناگون از فلزات معمولی	۸۳	۵۰
۲۲۱,۲۰۰	۱۴,۸۳۷	فرآورده های گوشت، ماهی یا قشرداران، صدفداران یا سایر آبزیان فاقد ستون فقرات	۱۶	۵۱
۱۷۸,۹۹۹	۱۸۸,۲۶۸	آخال و تفاله صنایع خوراک سازی، خوراکی های آماده برای حیوانات	۲۳	۵۲
۱۵۲,۲۸۵	۸۹,۲۷۵	ماهی ها و قشر داران، صدفداران و سایر آبزیان فاقد ستون فقرات	۳	۵۳
۱۴۳,۸۰۵	۲,۹۵۴	اشیا ساخته شده از چرم، مصنوعات زین و برگ سازی، لوازم سفر، کیف های دستی و محفظه های همانند، اشیا ساخته شده از روده...	۴۲	۵۴
۱۴۲,۶۷۳	۱,۱۶۹,۸۴۷	نمک، گوگرد، خاک و سنگ، گچ، آهک و سیمان	۲۵	۵۵
۱۳۲,۷۱۵	۲۹,۵۹۴	قهوه، چای، ماته و ادویه	۹	۵۶
۱۲۰,۷۶۸	۳,۸۲۱,۰۴۷	مس و مصنوعات از مس	۷۴	۵۷

۱۱۸,۳۰۳	۵,۱۰۸	الیاف سنتتیک یا مصنوعی غیریکسره (Man-Made Staple)	۵۵	۵۸
۱۱۲,۱۶۳	۴,۴۱۲	رشته های مصنوعی (Man-Made Filaments) ، نوار...	۵۴	۵۹
۹۴,۶۵۱	۱۰,۹۶۵	اوات، نمد و پارچه های نباخته، نخ های ویژه، ریسمان، طناب، کابل و...	۵۶	۶۰
۷۵,۵۴۰	۴,۴۳۶	فرش و سایر کفپوش ها از مواد نسجی	۵۷	۶۱
۷۵,۵۱۷	۱۴,۷۱۳	مواد آلومینوئید، محصولات بر اساس نشاسته یا فکول تغییر یافته ...	۳۵	۶۲
۷۵,۲۲۰	۷,۱۴۹	نباتات زنده و محصولات گلکاری	۶	۶۳
۷۲,۹۱۷	۹۹۷	اشیا صنعت ساعت سازی	۹۱	۶۴
۶۸,۵۲۷	۲۵,۴۵۶	کتاب، روزنامه، تصویر و سایر محصولات صنعت چاپ، دست نوشته ها، تایپ شده ها و نقشه ها	۴۹	۶۵
۶۶,۶۷۶	۶۳,۷۱۵	کشتی ها، قایق ها و شناورها	۸۹	۶۶
۶۰,۸۱۴	۲۴۲,۶۶۰	سایر فلزات معمولی، سرمت ها، مصنوعات از این مواد	۸۱	۶۷
۵۵,۰۹۰	۱,۹۶۵	پارچه های نسجی آغشته، اندوده، پوشانده یا مطبق شده، اشیا نسجی از...	۵۹	۶۸
۵۰,۹۵۴	۲,۵۷۹	باروت و مواد منفجره ...	۳۶	۶۹
۴۵,۶۳۹	۸۲۰,۷۷۶	محصولات صنعت آردسازی، مالت، نشاسته و فکول، اینولین، گلوتن گندم	۱۱	۷۰
۴۲,۹۴۱	۹۹,۲۰۵	پنبه	۵۲	۷۱
۳۸,۷۳۹	۳,۵۶۵	حیوانات زنده	۱	۷۲
۳۰,۰۴۳	۱,۰۹۷	کلاه و اجزا کلاه	۶۵	۷۳
۲۲,۷۰۹	۲,۹۹۲	نیکل و مصنوعات از نیکل	۷۵	۷۴
۱۹,۷۸۲	۷,۰۲۷	خمیر چوب یا سایر مواد الیافی سلولزی، کاغذ یا مقوا برای بازیافت (آخال و ضایعات)	۴۷	۷۵
۱۹,۶۶۸	۳۸	قلع و مصنوعات از قلع	۸۰	۷۶
۱۶,۷۸۷	۹۲۶	پارچه های کشباف یا قلاب باف	۶۰	۷۷
۱۵,۳۹۹	۶,۵۰۲	محصولات عکاسی و سینماتوگرافی	۳۷	۷۸
۱۱,۶۴۹	۲,۱۷۸	کالاهایی که در جای دیگر مشخص نشده	۹۹	۷۹
۱۱,۲۵۱	۱۸۲	آلات موسیقی، اجزا و قطعات و متفرعات این آلات	۹۲	۸۰
۱۰,۲۶۳	۶۵۲	انگم ها، صمغ ها، رزین ها و سایر شیره ها و عصاره نباتی	۱۳	۸۱
۱۰,۲۵۲	۲۲۱	پارچه های تار و پود باف مخصوص، پارچه های نسجی منگوله باف...	۵۸	۸۲
۹,۱۷۸	۵,۰۰۵	اسلحه و مهمات، اجزا و قطعات و متفرعات آن ها	۹۳	۸۳
۷,۴۸۵	۱۱,۷۶۵	سایر محصولات حیوانی	۵	۸۴
۶,۷۴۷	۴۰	پر و پر نرم آماده و اشیا ساخته شده از پر یا پر نرم، گل های مصنوعی، اشیا ساخته شده از موی انسان	۶۷	۸۵
۶,۰۹۴	۴۶	چتر بارانی، چتر آفتابی، عصا، عصای صندلی شو، شلاق، تازیانه و اجزا آنها	۶۶	۸۶
۴,۹۷۲	۱۷۰,۴۲۸	سرب و مصنوعات از سرب	۷۸	۸۷
۴,۸۳۸	۴۲۶	سایرالیاف نسجی نباتی، نخ کاغذی و پارچه های تار و پودباف از نخ کاغذی	۵۳	۸۸

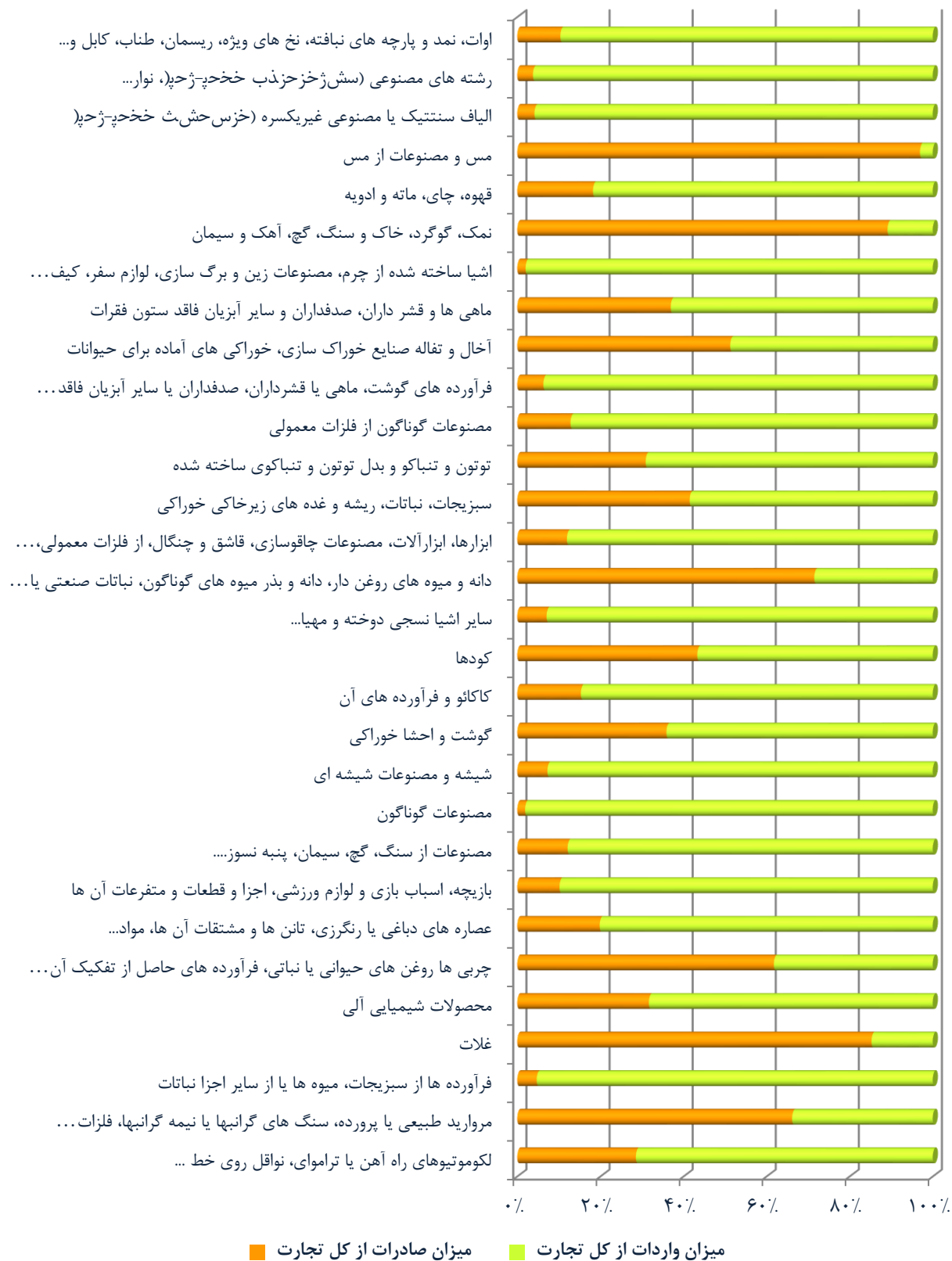
۴,۳۴۵	۸۳۴,۴۵۱	روی و مصنوعات از روی	۷۹	۸۹
۳,۱۴۲	۱۷۱	پوست های نرم طبیعی و پوست های نرم بدلی، اشیا ساخته شده از آنها	۴۳	۹۰
۲,۲۷۰	۲,۰۴۶	پشم، موی نرم (کرک) یا زبر حیوان، نخ و پارچه های تار و پودباف از موی یال و دم	۵۱	۹۱
۱,۸۷۴	۱,۳۶۵	اشیا هنری، اشیا کلکسیون یا عتیقه	۹۷	۹۲
۱,۶۶۷	۱۰	مصنوعات حصیربافی یا سبذبافی	۴۶	۹۳
۱,۵۱۵	۷,۵۲۸	پوست خام (غیر از پوست های نرم) و چرم	۴۱	۹۴
۱,۲۹۷	۱	چوب پنبه و اشیا ساخته شده از چوب پنبه	۴۵	۹۵
۷۳۳	۲,۱۳۱	مواد قابل بافت، سایر محصولات نباتی	۱۴	۹۶
۳۳۹	۲۶۱	ابریشم	۵۰	۹۷

منبع: ITC

نمودار شماره ۳۷- ترکیب تجارت قزاقستان در هر گروه کالایی در سال ۲۰۲۲



ادامه نمودار شماره ۳۷- ترکیب تجارت قزاقستان در هر گروه کالایی در سال ۲۰۲۲




ادامه نمودار شماره ۳۷- ترکیب تجارت قزاقستان در هر گروه کالایی در سال ۲۰۲۲



۳.۲. تجارت قزاقستان با ایران

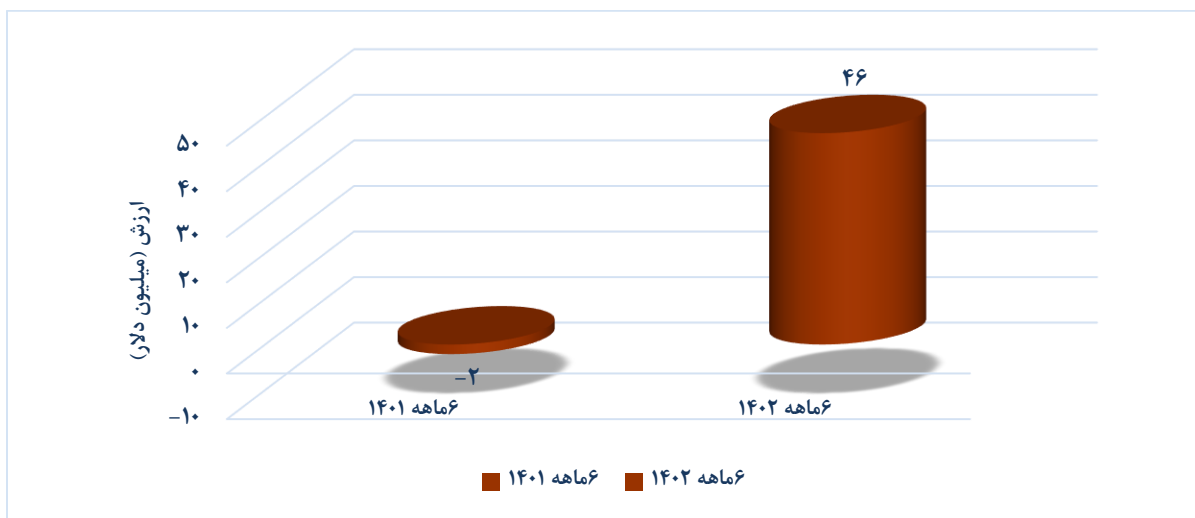
بر اساس آمار تجارت خارجی گمرک جمهوری اسلامی ایران، در ۶ ماهه نخست سال ۱۴۰۲، میزان واردات ایران از کشور قزاقستان در حدود ۴۰ میلیون دلار و میزان صادرات ایران به قزاقستان بالغ بر ۸۶ میلیون دلار می باشد. در ۶ ماهه نخست سال ۱۴۰۱، واردات ایران از قزاقستان بیش از ۸۰ میلیون دلار و صادرات ایران به قزاقستان در حدود ۷۸ میلیون دلار بوده است. صادرات ایران به قزاقستان در ۶ ماهه نخست سال ۱۴۰۲ نسبت به مدت مشابه سال قبل نزدیک به ۱۱ درصد افزایش و واردات آن در این مدت ۵۰ درصد کاهش داشته است.

نمودار شماره ۳۸- مبادلات برون مرزی ایران با قزاقستان طی ۶ ماهه نخست سال های ۱۴۰۱ و ۱۴۰۲



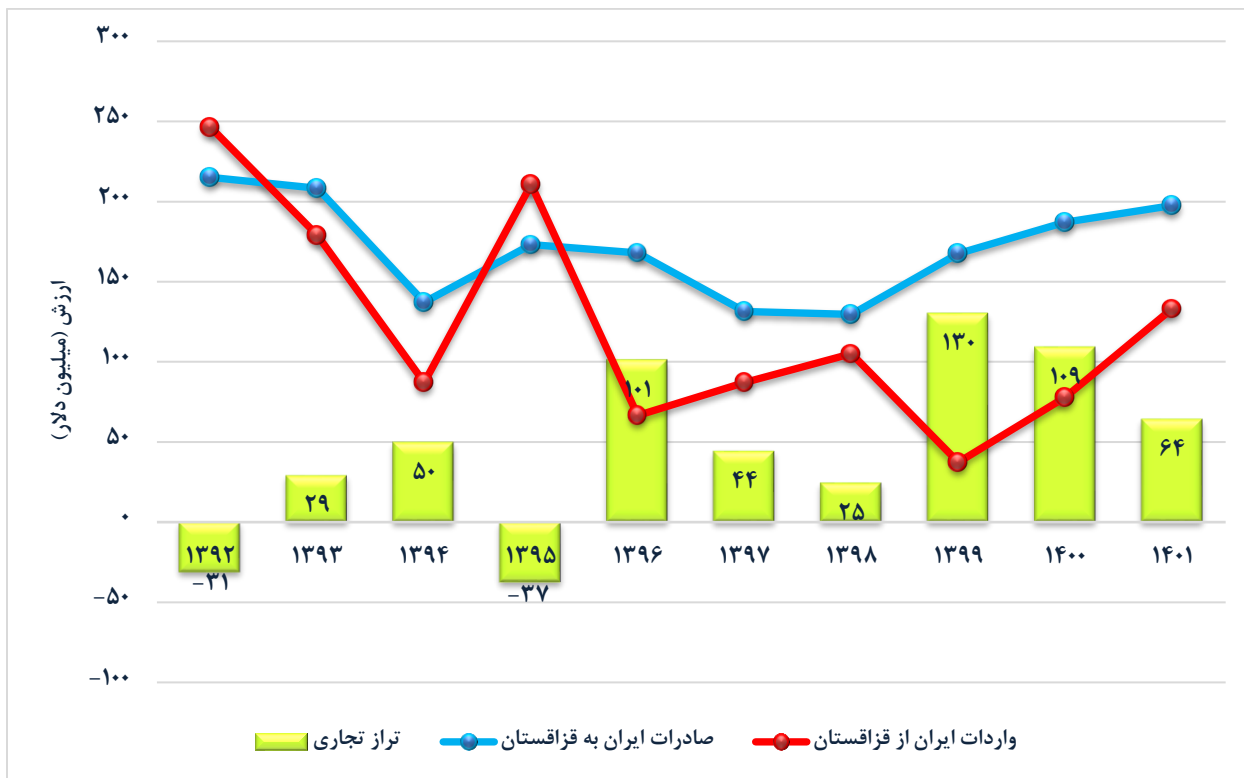
منبع: گمرک ج.ا.ایران

نمودار شماره ۳۹- تراز تجاری ایران با قزاقستان طی ۶ ماهه نخست سال های ۱۴۰۱ و ۱۴۰۲



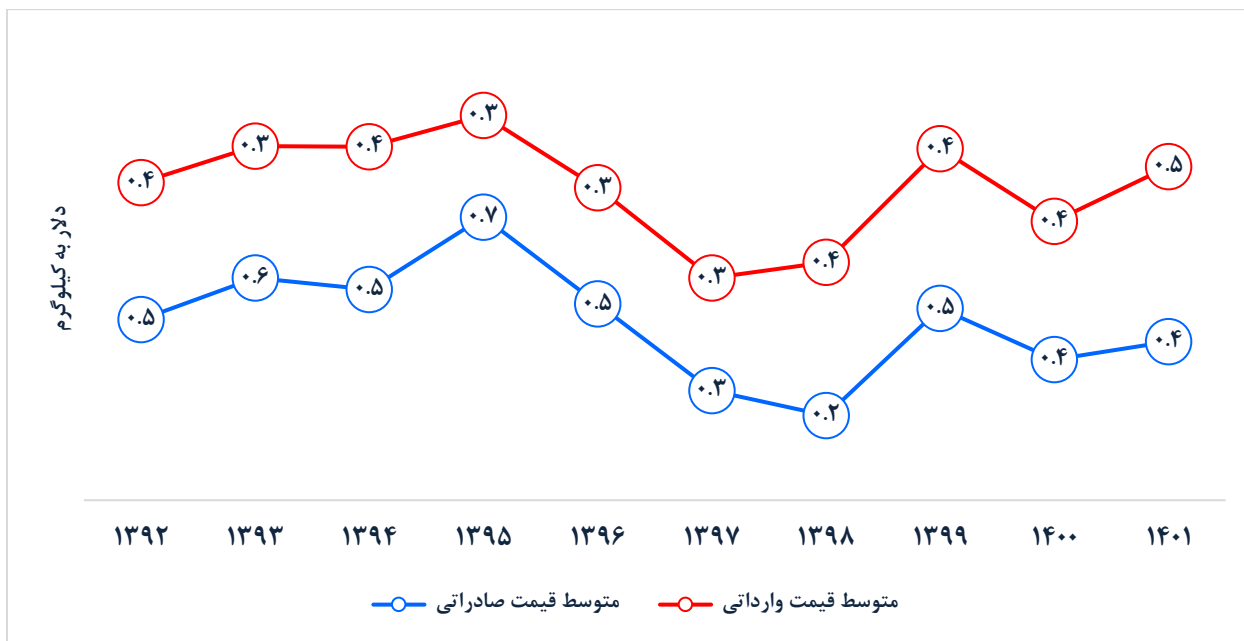
منبع: گمرک ج.ا.ایران

نمودار شماره ۴۰- روند مبادلات برون مرزی ایران با قزاقستان طی سال های ۱۳۹۲ تا ۱۴۰۱



منبع: گمرک ج.ا.ایران

نمودار شماره ۴۱- متوسط قیمت صادراتی و وارداتی ایران و قزاقستان طی سال های ۱۳۹۲ تا ۱۴۰۱



منبع: گمرک ج.ا.ایران

جدول شماره ۲۰ - اقلام صادراتی ایران به قزاقستان در سال ۱۴۰۰

ردیف	شرح کالای صادراتی	ارزش دلاری	ردیف	شرح کالای صادراتی	ارزش دلاری
۱	مواد پلاستیکی و اشیاء ساخته شده از این مواد	۳۸,۳۹۶,۰۴۴	۱۱	فرآورده های خوراکی گوناگون	۴,۵۴۸,۹۱۶
۲	خرما تازه و خشک کرده	۲۴,۸۱۲,۵۷۵	۱۲	شیر و محصولات لبنی، تخم پرندگان، عسل طبیعی	۴,۱۶۴,۴۲۷
۳	سایر میوه های خوراکی، پوست مرکبات یا پوست خربزه و همانند، به جز پسته و خرما	۲۲,۶۲۵,۱۴۳	۱۳	محصولات سرامیکی	۴,۰۶۲,۲۷۵
۴	پسته تازه و خشک کرده	۱۵,۷۲۳,۰۵۰	۱۴	چدن، آهن و فولاد	۳,۵۴۳,۸۳۸
۵	سبزیجات، نباتات، ریشه و غده های زیرخاکی خوراکی	۱۱,۷۷۸,۳۸۱	۱۵	مصنوعات از چدن، آهن و فولاد	۳,۲۳۵,۰۰۶
۶	راکتورهای هسته ای، دیگ های بخار و آبگرم، ماشین آلات و وسایل مکانیکی، اجزا و قطعات آن ها	۶,۳۰۹,۲۶۱	۱۶	شیشه و مصنوعات شیشه ای	۲,۴۰۴,۱۵۸
۷	نمک، گوگرد، خاک و سنگ، گچ، آهک و سیمان	۵,۸۶۳,۹۸۵	۱۷	محصولات شیمیایی آلی	۲,۳۴۵,۰۹۵
۸	محصولات شیمیایی غیرآلی، ترکیبات آلی یا غیرآلی فلزات گرانبها...	۵,۵۵۸,۴۳۸	۱۸	صابون، مواد آلی تانسئواکتیف، فرآورده ها برای ...	۱,۹۳۴,۴۰۸
۹	عصاره های دباغی یا رنگرزی، تانن ها و مشتقات آن ها، مواد...	۵,۲۰۱,۹۶۰	۱۹	توتون و تنباکو و بدل توتون و تنباکوی ساخته شده	۱,۷۶۱,۶۸۹
۱۰	مصنوعات از سنگ، گچ، سیمان، پنبه نسوز...	۴,۷۵۹,۸۵۵	۲۰	مس و مصنوعات از مس	۱,۵۷۱,۰۲۲

منبع: گمرک ج.ا.ایران

جدول شماره ۲۱ - اقلام وارداتی ایران از قزاقستان در سال ۱۴۰۰

ردیف	شرح کالای وارداتی	ارزش دلاری	ردیف	شرح کالای وارداتی	ارزش دلاری
۱	غلات	۶۶,۰۷۸,۷۰۷	۸	آخال و تفاله صنایع خوراک سازی، خوراکی های آماده برای حیوانات	۱۲۱,۹۷۴
۲	راکتورهای هسته ای، دیگ های بخار و آبگرم، ماشین آلات و وسایل مکانیکی، اجزا و قطعات آن ها	۴,۴۹۱,۲۱۹	۹	لکوموتیوهای راه آهن یا تراموای، نواقل روی خط ...	۹۵,۲۸۱

۷۲,۱۰۶	آلات و دستگاه های اپتیک، عکاسی، سینماتوگرافی، سنجش، کنترل، دقت سنجی، آلات و دستگاه های طبی- جراحی، اجزا و قطعات و متفرعات آن ها	۱۰	۳,۰۸۴,۲۷۰	دانه و میوه های روغن دار، دانه و بذر میوه های گوناگون، نباتات صنعتی یا دارویی، کاه و نواله	۳
۵۳,۰۴۶	سوخت های معدنی، روغن های معدنی و محصولات حاصل از تقطیر آنها، مواد قیری، موم های معدنی	۱۱	۲,۴۰۹,۶۷۹	وسایل نقلیه زمینی غیر از نواقل روی خط راه آهن یا تراموای، و...	۴
۳۳,۱۲۳	ابزارها، ابزارآلات، مصنوعات چاقوسازی، قاشق و چنگال، از فلزات معمولی، اجزا و قطعات این مصنوعات از فلزات معمولی	۱۲	۶۷۱,۱۳۶	محصولات شیمیایی غیرآلی، ترکیبات آلی یا غیرآلی فلزات گرانبها،...	۵
۳۲,۰۹۴	مصنوعات از چدن، آهن و فولاد	۱۳	۴۸۱,۵۸۱	سبزیجات، نباتات، ریشه و غده های زیرخاکی خوراکی	۶
۱۸,۷۱۲	عصاره های دباغی یا رنگرزی، تانن ها و مشتقات آن ها، مواد...	۱۴	۲۰۴,۷۲۱	ماشین آلات و دستگاه های برقی و اجزا و قطعات آن ها، دستگاه های ضبط و پخش صوت، دستگاه های ضبط و پخش صوت و تصویر تلویزیونی...	۷

منبع: گمرک ج.ا.ایران

جدول شماره ۲۲ - اقلام صادراتی ایران به قزاقستان در سال ۱۴۰۱

ارزش دلاری	شرح کالای صادراتی	ردیف	ارزش دلاری	شرح کالای صادراتی	ردیف
۴,۹۳۶,۵۴۵	فرش و سایر کفپوش ها از مواد نسجی	۱۱	۵۰,۱۶۶,۰۷۱	مواد پلاستیکی و اشیا ساخته شده از این مواد	۱
۴,۱۹۱,۷۰۲	مصنوعات از سنگ، گچ، سیمان، پنبه نسوز....	۱۲	۲۵,۱۱۵,۴۲۹	خرما تازه و خشک کرده	۲
۳,۹۷۲,۳۹۸	صابون، مواد آلی تانسئوکتیف، فرآورده ها برای ...	۱۳	۲۴,۲۳۳,۳۰۳	سایر میوه های خوراکی، پوست مرکبات یا پوست خربزه و همانند، به جز پسته و خرما	۳
۳,۹۵۷,۱۹۶	محصولات شیمیایی غیرآلی، ترکیبات آلی یا غیرآلی فلزات گرانبها،...	۱۴	۱۱,۱۳۴,۴۷۴	شیر و محصولات لبنی، تخم پرندگان، عسل طبیعی	۴
۳,۸۱۸,۷۶۶	محصولات شیمیایی آلی	۱۵	۸,۹۰۴,۷۵۶	سبزیجات، نباتات، ریشه و غده های زیرخاکی خوراکی	۵
۳,۳۱۳,۷۰۲	رآکتورهای هسته ای، دیگ های بخار و آبگرم، ماشین آلات و وسایل مکانیکی، اجزا و قطعات آن ها	۱۶	۶,۳۷۴,۵۴۳	نمک، گوگرد، خاک و سنگ، گچ، آهک و سیمان	۶
۲,۶۲۴,۱۶۶	فرآورده ها از سبزیجات، میوه ها یا از سایر اجزا نباتات	۱۷	۶,۲۱۲,۶۲۸	پسته تازه و خشک کرده	۷

۲,۵۳۴,۳۸۴	شیشه و مصنوعات شیشه ای	۱۸	۵,۷۲۹,۳۲۴	محصولات سرامیکی	۸
۲,۴۸۳,۹۴۱	سایر اشیاء نسجی دوخته و مهیا...	۱۹	۵,۱۸۶,۵۰۳	عصاره های دباغی یا رنگرزی، تانن ها و مشتقات آن ها، مواد...	۹
۲,۴۱۸,۳۱۰	مس و مصنوعات از مس	۲۰	۴,۹۵۷,۲۰۴	توتون و تنباکو و بدل توتون و تنباکوی ساخته شده	۱۰

منبع: گمرک ج.ا.ایران

جدول شماره ۲۳ - اقلام وارداتی ایران از قزاقستان در سال ۱۴۰۱

ارزش دلاری	شرح کالای وارداتی	ردیف	ارزش دلاری	شرح کالای وارداتی	ردیف
۴۶۶,۴۸۸	سبزیجات، نباتات، ریشه و غده های زیرخاکی خوراکی	۸	۱۰۶,۴۲۹,۱۲۴	غلات	۱
۲۵۴,۶۴۶	دانه و میوه های روغن دار، دانه و بذر میوه های گوناگون، نباتات صنعتی یا دارویی، کاه و نواله	۹	۱۱,۸۵۶,۵۸۷	وسایل نقلیه زمینی غیر از نواقل روی خط راه آهن یا تراموای، و...	۲
۸۵,۵۶۰	آلات و دستگاه های اپتیک، عکاسی، سینماتوگرافی، سنجش، کنترل، دقت سنجی، آلات و دستگاه های طبی - جراحی، اجزا و قطعات و متفرعات آن ها	۱۰	۵,۰۰۲,۰۵۰	رآکتورهای هسته ای، دیگ های بخار و آبگرم، ماشین آلات و وسایل مکانیکی، اجزا و قطعات آن ها	۳
۷۷,۰۱۲	ابریشم	۱۱	۴,۳۶۴,۱۹۶	چربی ها روغن های حیوانی یا نباتی، فرآورده های حاصل از تفکیک آن ها، چربی های خوراکی آماده، موم های حیوانی یا نباتی	۴
۷۴,۲۳۷	ابزارها، ابزارآلات، مصنوعات چاقوسازی، قاشق و چنگال، از فلزات معمولی، اجزا و قطعات این مصنوعات از فلزات معمولی	۱۲	۳,۱۳۶,۸۹۲	آخال و تفاله صنایع خوراک سازی، خوراکی های آماده برای حیوانات	۵
۵۳,۸۳۴	عصاره های دباغی یا رنگرزی، تانن ها و مشتقات آن ها، مواد...	۱۳	۷۸۲,۸۶۸	ماشین آلات و دستگاه های برقی و اجزا و قطعات آن ها، دستگاه های ضبط و پخش صوت، دستگاه های ضبط و پخش صوت و تصویر تلویزیونی...	۶
۵۳,۰۱۴	میل، میل های طبی - جراحی، اسباب تختخواب و همانند، چراغ و وسایل روشنایی، چراغ های تبلیغاتی علائم نورانی، تالوهای نورانی راهنما و اشیاء همانند، ساختمان های پیش ساخته	۱۴	۵۶۰,۷۳۰	محصولات شیمیایی غیرآلی، ترکیبات آلی یا غیرآلی فلزات گرانبها،...	۷

منبع: گمرک ج.ا.ایران

جدول شماره ۲۴ - اقلام صادراتی ایران به قزاقستان در ۶ ماهه نخست سال ۱۴۰۲

ردیف	شرح کالای صادراتی	ارزش دلاری	ردیف	شرح کالای صادراتی	ارزش دلاری
۱	مواد پلاستیکی و اشیا ساخته شده از این مواد	۳۱,۵۳۱,۵۰۹	۱۱	فرآورده ها از سبزیجات، میوه ها یا از سایر اجزا نباتات	۲,۰۲۶,۳۶۹
۲	سایر میوه های خوراکی، پوست مرکبات یا پوست خربزه و همانند، به جز پسته و خرما	۷,۰۲۸,۰۸۶	۱۲	مصنوعات از سنگ، گچ، سیمان، پنبه نسوز...	۲,۰۰۰,۶۰۹
۳	عصاره های دباغی یا رنگرزی، تانن ها و مشتقات آن ها، مواد...	۴,۱۳۱,۰۰۳	۱۳	سبزیجات، نباتات، ریشه و غده های زیرخاکی خوراکی	۱,۸۴۷,۷۱۹
۴	محصولات سرامیکی	۳,۹۱۵,۱۰۴	۱۴	رآکتورهای هسته ای، دیگ های بخار و آبگرم، ماشین آلات و وسایل مکانیکی، اجزا و قطعات آن ها	۱,۷۱۷,۶۹۴
۵	نمک، گوگرد، خاک و سنگ، گچ، آهک و سیمان	۳,۷۶۶,۷۰۶	۱۵	مس و مصنوعات از مس	۱,۴۵۰,۴۹۶
۶	فرش و سایر کفپوش ها از مواد نسجی	۳,۷۴۹,۲۹۲	۱۶	پسته تازه و خشک کرده	۱,۴۴۸,۷۴۸
۷	شیر و محصولات لبنی، تخم پرندگان، عسل طبیعی	۳,۰۵۴,۱۹۰	۱۷	توتون و تنباکو و بدل توتون و تنباکوی ساخته شده	۱,۳۳۷,۴۲۳
۸	خرما تازه و خشک کرده	۲,۸۶۷,۵۱۰	۱۸	محصولات گوناگون صنایع شیمیایی	۱,۰۶۲,۵۰۱
۹	صابون، مواد آلی تانسئواکتیف، فرآورده ها برای ...	۲,۷۵۹,۱۰۵	۱۹	شیشه و مصنوعات شیشه ای	۸۴۲,۵۵۶
۱۰	نوشابه ها، آبگون های الکلی و سرکه	۲,۶۲۸,۶۹۵	۲۰	مصنوعات از چدن، آهن و فولاد	۸۰۷,۱۴۰

منبع: گمرک ج.ا.ایران

جدول شماره ۲۵ - اقلام وارداتی ایران از قزاقستان در ۶ ماهه نخست سال ۱۴۰۲

ردیف	شرح کالای وارداتی	ارزش دلاری	ردیف	شرح کالای وارداتی	ارزش دلاری
۱	مروارید طبیعی یا پرورده، سنگ های گرانبها یا نیمه گرانبها، فلزات گرانبها، فلزات دارای روکش یا پوشش از فلزات گرانبها و اشیا ساخته شده از این مواد، زیورآلات بدلی، سکه	۱,۳۲۳,۸۵۲	۶	کودها	۱۰۸,۳۱۵
۲	مواد پلاستیکی و اشیا ساخته شده از این مواد	۱,۰۰۵,۸۷۷	۷	سوخت های معدنی، روغن های معدنی و محصولات حاصل از تقطیر آنها، مواد قیری، موم های معدنی	۴۴,۵۶۴
۳	سبزیجات، نباتات، ریشه و غده های زیرخاکی خوراکی	۷۱۲,۵۱۵	۸	غلات	۲۳,۱۶۳

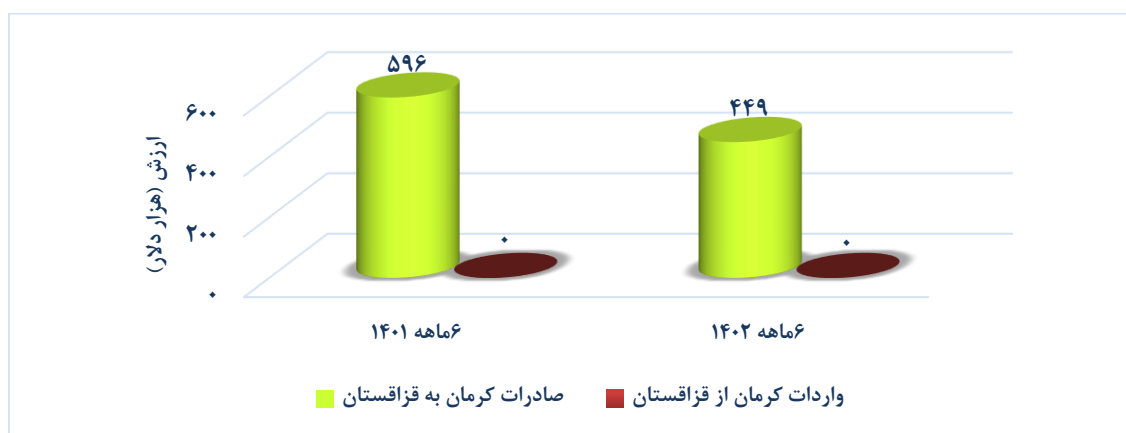
۱۲,۳۶۱	پنبه	۹	۲۲۸,۳۰۷	عصاره های دباغی یا رنگرزی، تانن ها و مشتقات آن ها، مواد...	۴
			۱۹۸,۲۵۵	محصولات شیمیایی غیرآلی، ترکیبات آلی یا غیرآلی فلزات گرانبها،...	۵

منبع: گمرک ج.ا.ایران

۳.۳. تجارت قزاقستان با استان کرمان

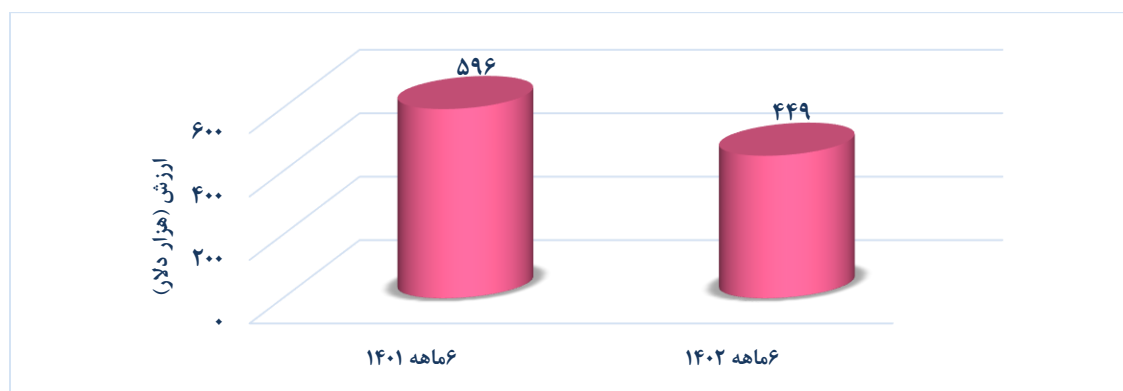
در ۶ ماهه نخست سال ۱۴۰۲ میزان صادرات از طریق گمرکات استان کرمان به قزاقستان بیش از ۴۴۹ هزار دلار و در ۶ ماهه نخست سال ۱۴۰۱ بالغ بر ۵۹۶ هزار دلار بوده است. لازم به ذکر است در بازه زمانی ۱۰ ساله، گمرکات استان از این کشور وارداتی نداشته و تنها در سال ۱۴۰۱، گمرکات استان از کشور قزاقستان واردات ثبت نموده اند.

نمودار شماره ۴۲- مبادلات تجاری استان کرمان با قزاقستان طی ۶ ماهه نخست سال ۱۴۰۲ و ۱۴۰۱



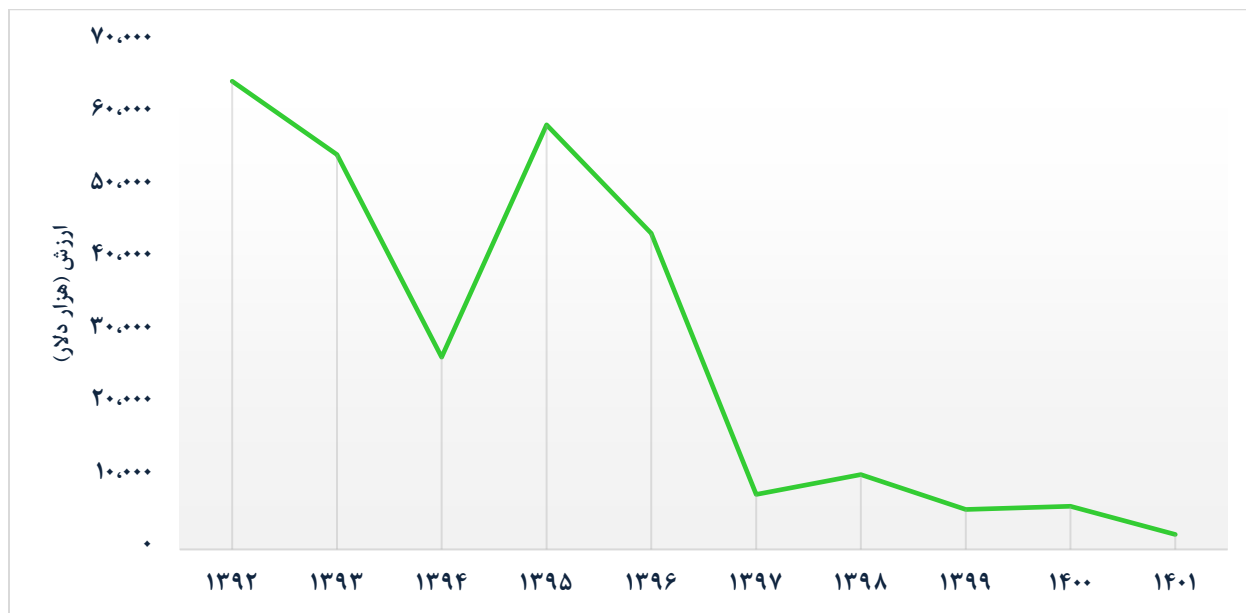
منبع: گمرک ج.ا.ایران

نمودار شماره ۴۳- تراز تجاری استان کرمان با قزاقستان طی ۶ ماهه نخست سال ۱۴۰۲ و ۱۴۰۱



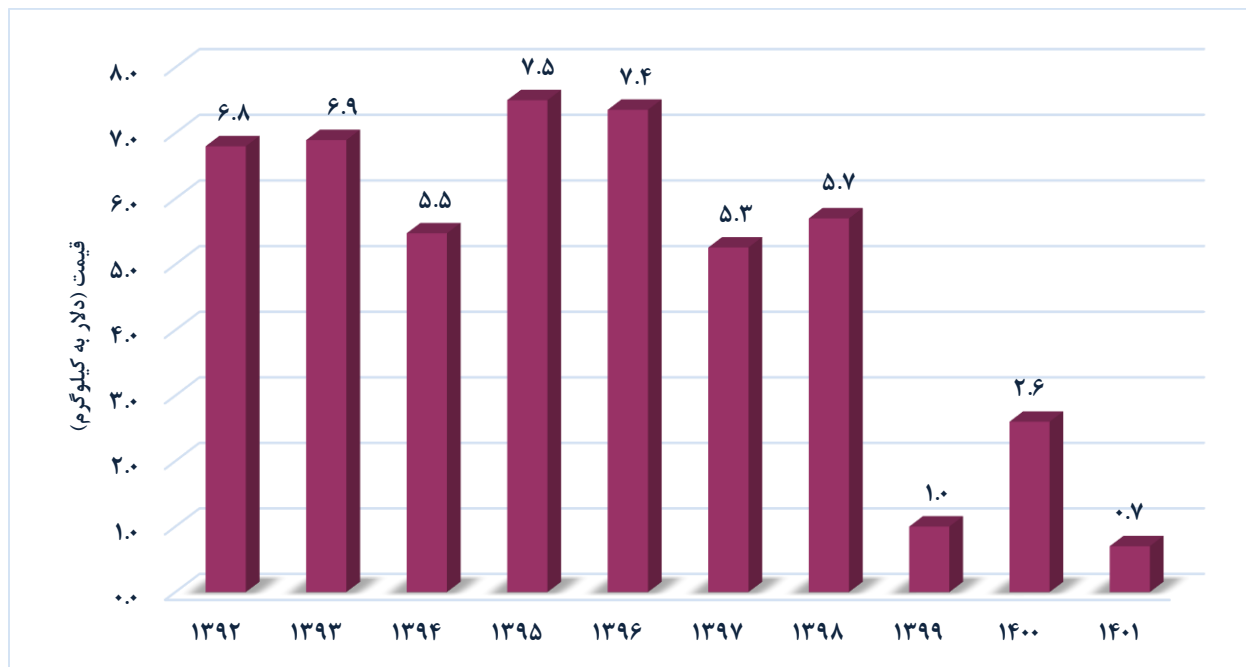
منبع: گمرک ج.ا.ایران

نمودار شماره ۴۴- روند صادرات استان کرمان به قزاقستان طی سال های ۱۳۹۲ تا ۱۴۰۱



منبع: گمرک ج.ا.ایران

نمودار شماره ۴۵- متوسط قیمت یک کیلو کالای صادراتی از استان کرمان به قزاقستان طی سال های ۱۳۹۲-۱۴۰۱



منبع: گمرک ج.ا.ایران

جدول شماره ۲۶ - اقلام صادراتی استان کرمان به قزاقستان در سال ۱۴۰۰

ردیف	شرح کالای صادراتی	ارزش دلاری
۱	پسته تازه و خشک کرده	۵,۷۳۰,۲۱۰
۲	خرما تازه و خشک کرده	۸۰,۳۹۱
۳	محصولات سرامیکی	۵۷,۲۴۳
۴	مصنوعات از چدن، آهن و فولاد	۳۶,۷۲۰
۵	مواد پلاستیکی و اشیا ساخته شده از این مواد	۱۹,۲۵۰
۶	سبزیجات، نباتات، ریشه و غده های زیرخاکی خوراکی	۱۵,۸۹۵

منبع: گمرک ج.ا.ایران

جدول شماره ۲۷ - اقلام صادراتی استان کرمان به قزاقستان در سال ۱۴۰۱

ردیف	شرح کالای صادراتی	ارزش دلاری
۱	پسته تازه و خشک کرده	۱,۶۳۶,۲۲۳
۲	خرما تازه و خشک کرده	۱۵۱,۲۹۱
۳	محصولات سرامیکی	۱۲۸,۱۰۳
۴	دانه و میوه های روغن دار، دانه و بذر میوه های گوناگون، نباتات صنعتی یا دارویی، کاه و نواله	۶۳,۹۴۳
۵	قند، شکر و شیرینی	۶۳,۰۲۹
۶	سبزیجات، نباتات، ریشه و غده های زیرخاکی خوراکی	۱۳,۱۱۱

منبع: گمرک ج.ا.ایران

جدول شماره ۲۸ - اقلام وارداتی استان کرمان از قزاقستان در سال ۱۴۰۱

ردیف	شرح کالای وارداتی	ارزش دلاری
۱	مبل، مبل های طبی - جراحی، اسباب تختخواب و همانند، چراغ و وسایل روشنایی، چراغ های تبلیغاتی علائم نورانی، تالاهای نورانی راهنما و اشیا همانند، ساختمان های پیش ساخته	۵۳,۰۱۴

منبع: گمرک ج.ا.ایران

جدول شماره ۲۹ - اقلام صادراتی استان کرمان به قزاقستان در ۶ ماهه نخست سال ۱۴۰۲

ردیف	شرح کالای صادراتی	ارزش دلاری
۱	پسته تازه و خشک کرده	۲۲۰,۰۶۰
۲	دانه و میوه های روغن دار، دانه و بذر میوه های گوناگون، نباتات صنعتی یا دارویی، کاه و نواله	۱۳۱,۱۲۸
۳	خرما تازه و خشک کرده	۷۰,۹۴۸
۴	محصولات سرامیکی	۲۳,۶۶۳

منبع: گمرک ج.ا.ایران