



اتاق بازرگانی، صنایع، معادن و کشاورزی کرمان

بخش توسعه بازار و بهبود فضای کسب و کار

**مروری بر فضای کسب و کار کویت و**

**بررسی فرصت های تجاری کویت با جهان، ایران و استان**

**کرمان**

آذرماه ۱۴۰۲

## فهرست مطالب

<u>عنوان مطلب</u>	<u>شماره صفحه</u>
فصل اول: معرفی اجمالی کشور کویت .....	۶
فصل دوم: فضای کسب و کار کشور کویت .....	۱۱
فصل سوم: تجارت کویت.....	۲۸
۳.۱- تجارت کویت با جهان .....	۲۹
۳.۲- تجارت کویت با ایران .....	۴۳
۳.۳- تجارت کویت با استان کرمان .....	۴۹

## فهرست نمودارها

شماره صفحه	عنوان نمودار
۷.....	نمودار شماره ۱- جمعیت کویت طی سال های ۲۰۱۳ تا ۲۰۲۲.....
۷.....	نمودار شماره ۲- رشد جمعیت سالانه کویت طی سال های ۲۰۱۳ تا ۲۰۲۲.....
۸.....	نمودار شماره ۳- تولید ناخالص داخلی (GDP) کویت طی سال های ۲۰۱۳ تا ۲۰۲۲.....
۸.....	نمودار شماره ۴- رشد تولید ناخالص داخلی کویت طی سال های ۲۰۱۳ تا ۲۰۲۲.....
۹.....	نمودار شماره ۵- نرخ تورم در کویت طی سال های ۲۰۱۸ تا ۲۰۲۲.....
۹.....	نمودار شماره ۶- نرخ بیکاری در کویت طی سال های ۲۰۱۸ تا ۲۰۲۲.....
۱۲.....	نمودار شماره ۷- مقایسه رتبه کویت و رقبای اقتصادی آن در شروع کسب و کار.....
۱۲.....	نمودار شماره ۸- رتبه کشور کویت بر اساس ۱۰ شاخص Doing Business.....
۱۳.....	نمودار شماره ۹- امتیاز سهولت انجام کسب و کار کشور کویت بر اساس ۱۰ شاخص Doing Business.....
۱۳.....	نمودار شماره ۱۰- روند رشد اقتصادی در کویت طی سال های ۲۰۱۸ تا ۲۰۲۲.....
۱۵.....	نمودار شماره ۱۱- رتبه کویت و رقبای اقتصادی آن در تسهیل اخذ مجوزهای ساخت و ساز.....
۱۵.....	نمودار شماره ۱۲- رتبه کویت و رقبای اقتصادی آن در فرآیند اخذ برق.....
۱۶.....	نمودار شماره ۱۳- رتبه کویت و رقبای اقتصادی آن در پرداخت مالیات ها.....
۱۶.....	نمودار شماره ۱۴- رتبه کویت و رقبای اقتصادی آن در اجرای قراردادها.....
۱۷.....	نمودار شماره ۱۵- رتبه کویت و رقبای اقتصادی آن در تجارت فرامرزی.....
۲۱.....	نمودار شماره ۱۶- ارزش افزوده کشاورزی کویت طی سال های ۲۰۱۳ تا ۲۰۲۰.....
۲۱.....	نمودار شماره ۱۷- صادرات کالا و خدمات کویت طی سال های ۲۰۱۳ تا ۲۰۱۹.....
۲۲.....	نمودار شماره ۱۸- سرمایه گذاری مستقیم خارجی در کویت طی سال های ۲۰۱۳ تا ۲۰۲۲.....
۲۲.....	نمودار شماره ۱۹- درآمد ناخالص ملی به ازاء هر نفر در کویت طی سال های ۲۰۱۳ تا ۲۰۲۲ به روش اطلس.....
۲۳.....	نمودار شماره ۲۰- درآمد ناخالص ملی (GNI) در کویت طی سال های ۲۰۱۳ تا ۲۰۲۲ به روش PPP.....
۲۳.....	نمودار شماره ۲۱- ایجاد سرمایه ناخالص در کویت طی سال های ۲۰۱۳ تا ۲۰۱۹.....
۲۴.....	نمودار شماره ۲۲- واردات کالا و خدمات کویت طی سال های ۲۰۱۳ تا ۲۰۱۹.....
۲۴.....	نمودار شماره ۲۳- ارزش افزوده صنعت کویت طی سال های ۲۰۱۳ تا ۲۰۲۰.....
۲۵.....	نمودار شماره ۲۴- تورم، شاخص ضمنی GDP کویت طی سال های ۲۰۱۳ تا ۲۰۲۲.....
۲۵.....	نمودار شماره ۲۵- تجارت کالایی کویت طی سال های ۲۰۱۳ تا ۲۰۲۲.....
۲۶.....	نمودار شماره ۲۶- ارزش افزوده خدمات کویت طی سال های ۲۰۱۳ تا ۲۰۲۰.....
۲۶.....	نمودار شماره ۲۷- زمان لازم برای شروع یک کسب و کار در کویت طی سال های ۲۰۱۳ تا ۲۰۱۹.....
۲۷.....	نمودار شماره ۲۸- صادرات تولیدات با فناوری های نوین در کویت طی سال های ۲۰۱۳ تا ۲۰۱۹.....
۲۹.....	نمودار شماره ۲۹- مبادلات تجاری کویت با جهان طی سال های ۲۰۱۳ تا ۲۰۲۲.....

- نمودار شماره ۳۰- فصل های عمده وارداتی کویت از جهان در گروه صنعت طی ۲۰۲۱ - ۲۰۲۲.....۳۰
- نمودار شماره ۳۱- فصل های عمده وارداتی کویت از جهان در گروه معدن طی ۲۰۲۱ - ۲۰۲۲.....۳۱
- نمودار شماره ۳۲- فصل های عمده وارداتی کویت از جهان در گروه کشاورزی طی ۲۰۲۱ - ۲۰۲۲.....۳۲
- نمودار شماره ۳۳- فصل های عمده صادراتی کویت به جهان در گروه صنعت طی ۲۰۲۱ - ۲۰۲۲.....۳۳
- نمودار شماره ۳۴- فصل های عمده صادراتی کویت به جهان در گروه معدن طی ۲۰۲۱ - ۲۰۲۲.....۳۴
- نمودار شماره ۳۵- فصل های عمده صادراتی کویت به جهان در گروه کشاورزی طی ۲۰۲۱ - ۲۰۲۲.....۳۵
- نمودار شماره ۳۶- ترکیب تجارت کویت در هر گروه کالایی در سال ۲۰۲۲.....۴۰
- نمودار شماره ۳۷- مبادلات تجاری ایران با کویت طی ۶ماهه نخست سال های ۱۴۰۱ و ۱۴۰۲.....۴۳
- نمودار شماره ۳۸- روند مبادلات برون مرزی ایران با کویت طی سال های ۱۳۹۲ تا ۱۴۰۱.....۴۴
- نمودار شماره ۳۹- متوسط قیمت یک کیلو کالای صادراتی ایران با کویت طی سال های ۱۳۹۲ تا ۱۴۰۱.....۴۴
- نمودار شماره ۴۰- متوسط قیمت یک کیلو کالای وارداتی ایران با کویت طی سال های ۱۳۹۲ تا ۱۴۰۱.....۴۵
- نمودار شماره ۴۱- صادرات استان کرمان به کویت طی ۶ماهه نخست سال های ۱۴۰۱ و ۱۴۰۲.....۴۹
- نمودار شماره ۴۲- روند مبادلات برون مرزی استان کرمان با کویت طی سال های ۱۳۹۲ تا ۱۴۰۱.....۴۹
- نمودار شماره ۴۳- متوسط قیمت یک کیلو کالای صادراتی کرمان به کویت طی سال های ۱۳۹۲ تا ۱۴۰۱.....۵۰

## فهرست جداول

### شماره صفحه

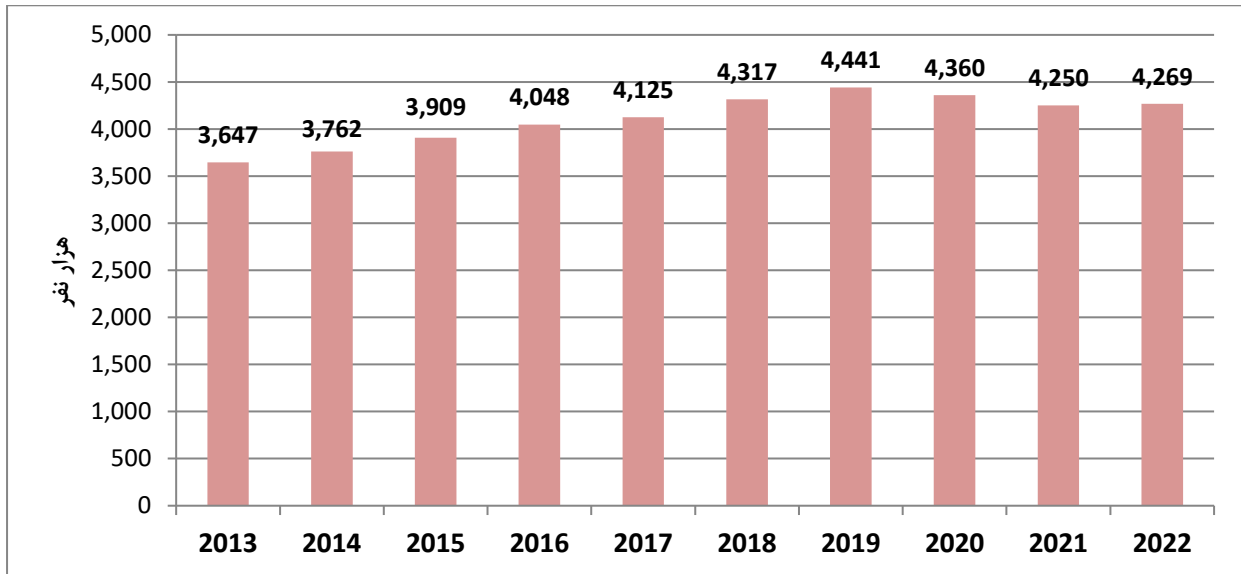
### عنوان جدول

جدول شماره ۱- مروری بر اقتصاد کویت.....	۱۰
جدول شماره ۲- شرایط ثبت یک شرکت استاندارد در کویت.....	۱۴
جدول شماره ۳- خلاصه ای از زمان، هزینه ها و فرآیندهای برای شروع یک کسب و کار در کویت.....	۱۴
جدول شماره ۴- خلاصه ای از زمان و هزینه لازم برای صادرات و واردات در فراسوی مرزهای کویت.....	۱۷
جدول شماره ۵- مقایسه زمان و هزینه لازم برای صادرات و واردات در کویت و کشورهای خاورمیانه و آفریقای شمالی.....	۱۸
جدول شماره ۶- خلاصه ای از جزئیات تجارت، زمان حمل و نقل و مستندات لازم برای تجارت در فراسوی مرزهای کویت.....	۱۸
جدول شماره ۷- اسناد و مدارک جهت صادرات به کویت.....	۱۸
جدول شماره ۸- اسناد و مدارک جهت واردات از کویت.....	۱۹
جدول شماره ۹- مقررات بازار کار کویت.....	۱۹
جدول شماره ۱۰- سهم بخش های مختلف خدماتی از صادرات و واردات خدمات کویت در سال ۲۰۲۲.....	۲۰
جدول شماره ۱۱- فصل های عمده وارداتی کویت از جهان در گروه صنعت .....	۲۹
جدول شماره ۱۲- فصل های عمده وارداتی کویت از جهان در گروه معدن .....	۳۰
جدول شماره ۱۳- فصل های عمده وارداتی کویت از جهان در گروه کشاورزی .....	۳۱
جدول شماره ۱۴- فصل های عمده صادراتی کویت به جهان در گروه صنعت .....	۳۲
جدول شماره ۱۵- فصل های عمده صادراتی کویت به جهان در گروه معدن .....	۳۳
جدول شماره ۱۶- فصل های عمده صادراتی کویت به جهان در گروه کشاورزی .....	۳۴
جدول شماره ۱۷- بیست کشور عمده مقصد صادراتی کویت در سال ۲۰۲۱.....	۳۵
جدول شماره ۱۸- بیست کشور عمده مبداء وارداتی کویت در سال ۲۰۲۱.....	۳۶
جدول شماره ۱۹- ترکیب تجارت کویت در هر گروه کالایی در سال ۲۰۲۲.....	۳۶
جدول شماره ۲۰- عمده اقلام صادراتی ایران به کویت در سال ۱۴۰۰.....	۴۵
جدول شماره ۲۱- عمده اقلام وارداتی ایران از کویت در سال ۱۴۰۰.....	۴۵
جدول شماره ۲۲- عمده اقلام صادراتی ایران به کویت در سال ۱۴۰۱.....	۴۶
جدول شماره ۲۳- عمده اقلام وارداتی ایران از کویت در سال ۱۴۰۱.....	۴۷
جدول شماره ۲۴- عمده اقلام صادراتی ایران به کویت در ۶ماهه نخست سال ۱۴۰۲.....	۴۷
جدول شماره ۲۵- عمده اقلام وارداتی ایران از کویت در ۶ماهه نخست سال ۱۴۰۲.....	۴۸
جدول شماره ۲۶- عمده اقلام صادراتی استان کرمان به کویت در سال ۱۴۰۰.....	۵۰
جدول شماره ۲۷- عمده اقلام صادراتی استان کرمان به کویت در سال ۱۴۰۱.....	۵۰
جدول شماره ۲۸- عمده اقلام صادراتی استان کرمان به کویت در ۶ماهه نخست سال ۱۴۰۲.....	۵۱

## فصل اول:

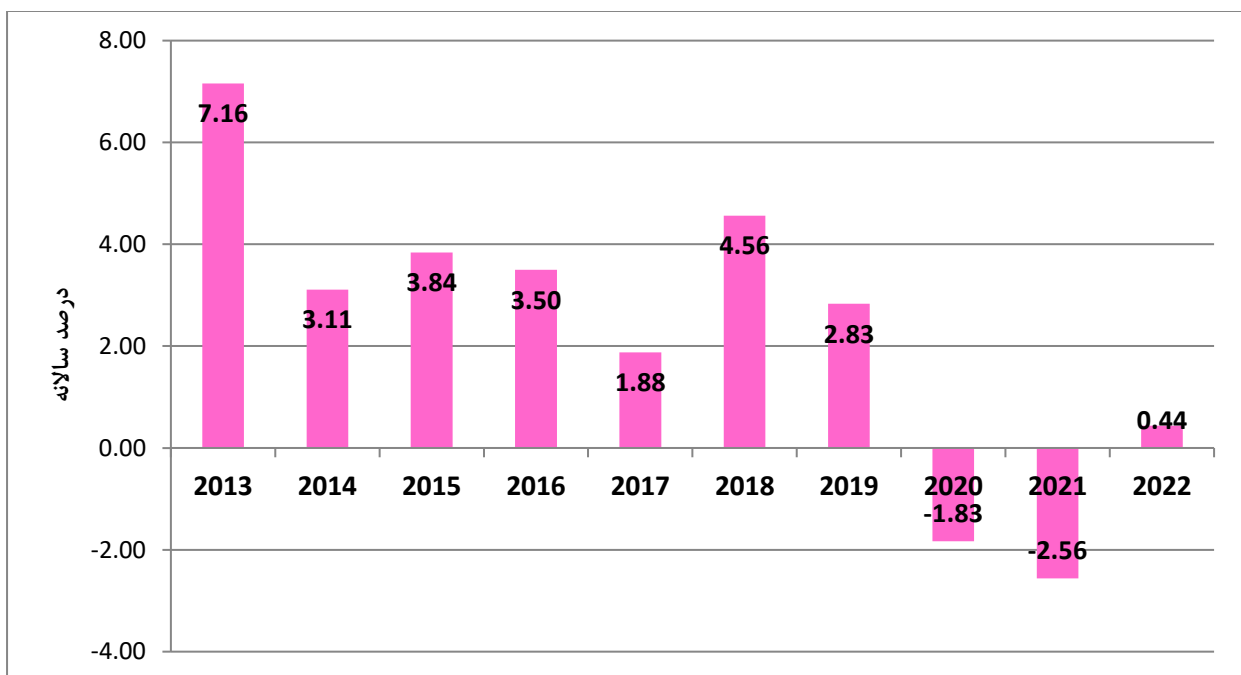
### معرفة اجمالية لكشور كويت

نمودار شماره ۱- جمعیت کویت طی سال های ۲۰۱۳ تا ۲۰۲۲



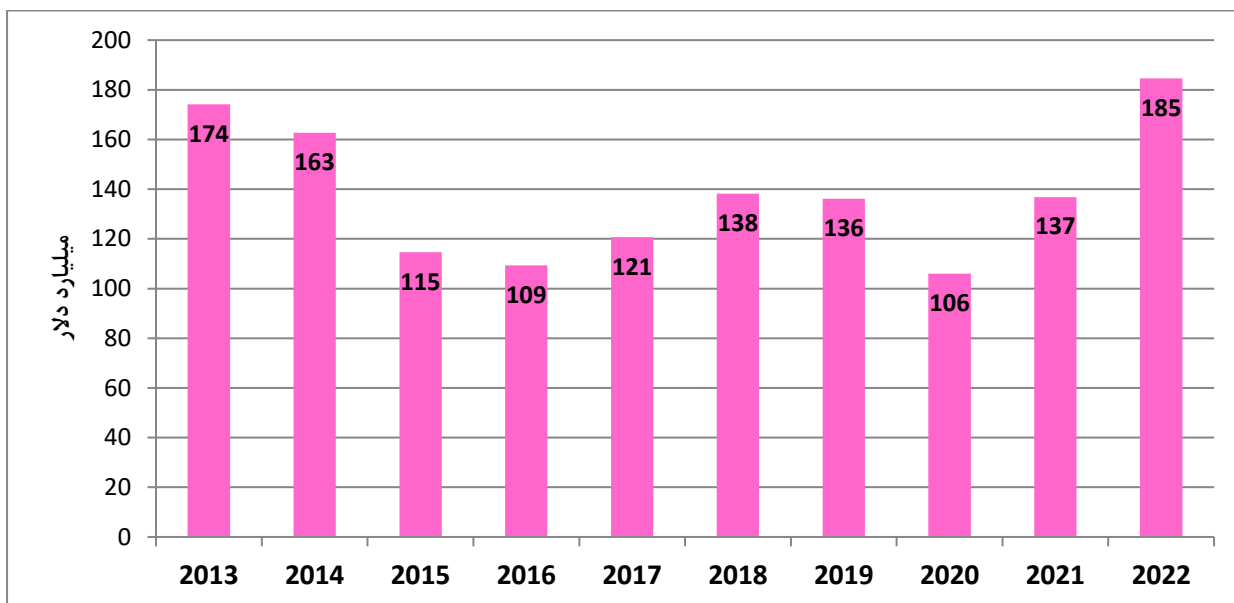
منبع: World Bank

نمودار شماره ۲- رشد جمعیت سالانه کویت طی سال های ۲۰۱۳ تا ۲۰۲۲



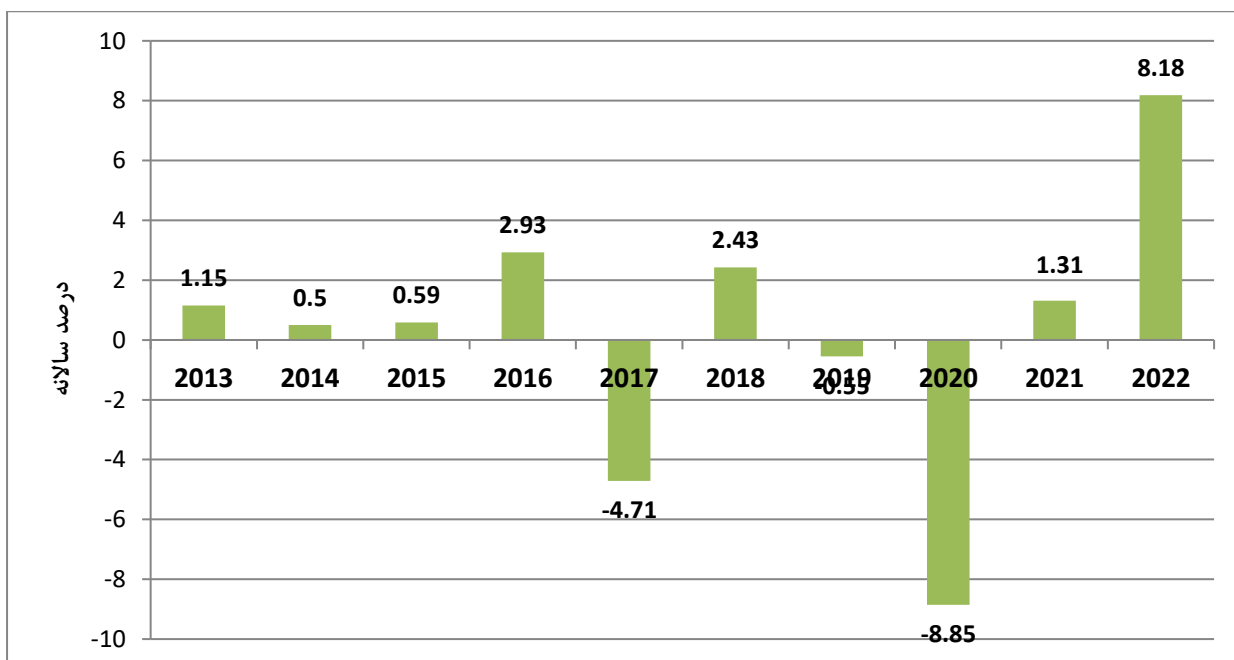
منبع: World Bank

نمودار شماره ۳- تولید ناخالص داخلی کویت (GDP) طی سال های ۲۰۱۳ تا ۲۰۲۲



منبع: World Bank

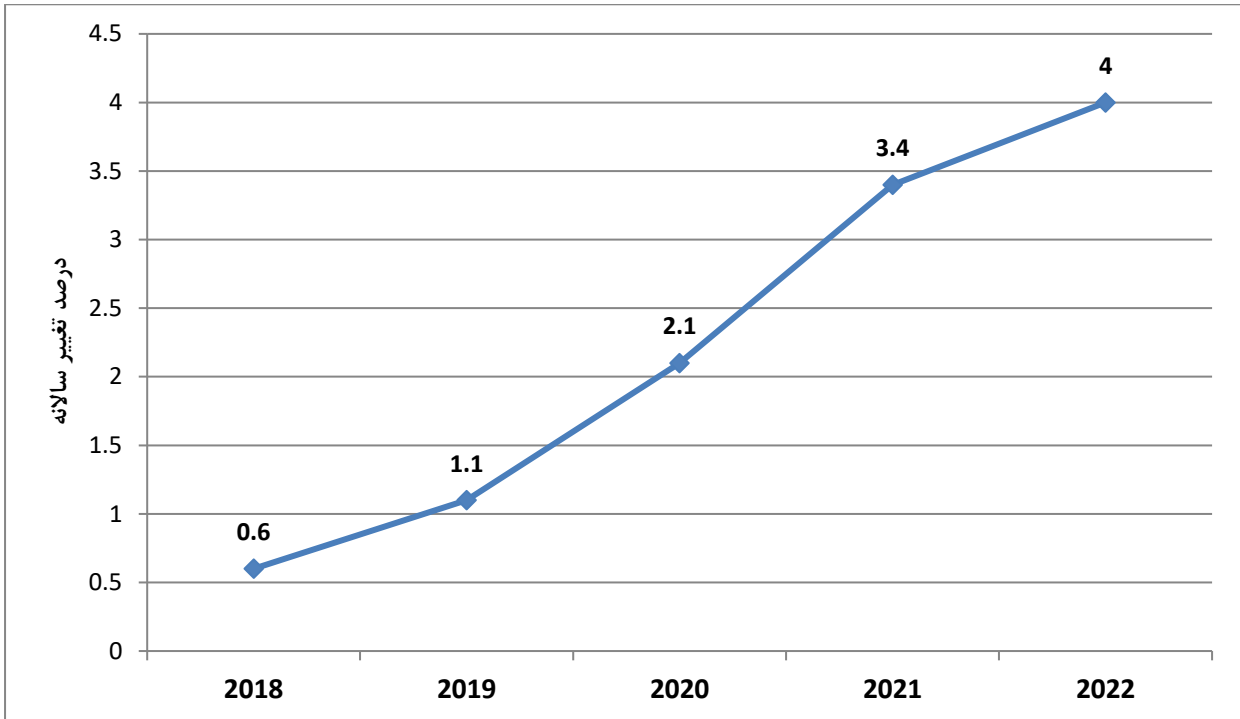
نمودار شماره ۴- رشد تولید ناخالص داخلی کویت طی سال های ۲۰۱۳ تا ۲۰۲۲



منبع: World Bank

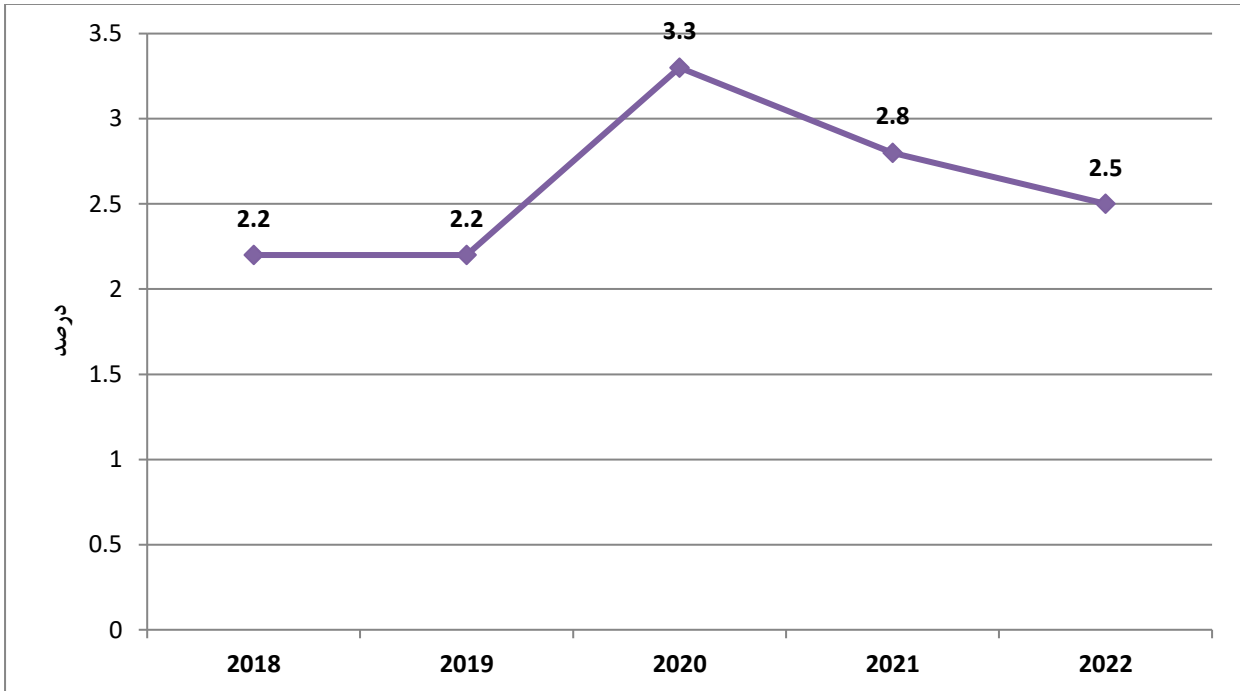


نمودار شماره ۵- نرخ تورم کویت طی سال های ۲۰۱۸ تا ۲۰۲۲



منبع: focus-economics

نمودار شماره ۶- نرخ بیکاری کویت طی سال های ۲۰۱۸ تا ۲۰۲۲



منبع: focus-economics

جدول شماره ۱. مروری بر اقتصاد کویت

منطقه	خاورمیانه و آفریقای شمالی
طبقه بندی درآمد	بالا
جمعیت در سال ۲۰۲۲	۴,۲۶۸,۸۷۳
رتبه بر اساس شاخص های <b>Doing Business</b> در سال ۲۰۲۰	۸۳
امتیاز سهولت انجام کسب و کار بر اساس شاخص های <b>Doing Business</b> در سال ۲۰۲۰	۶۷.۴

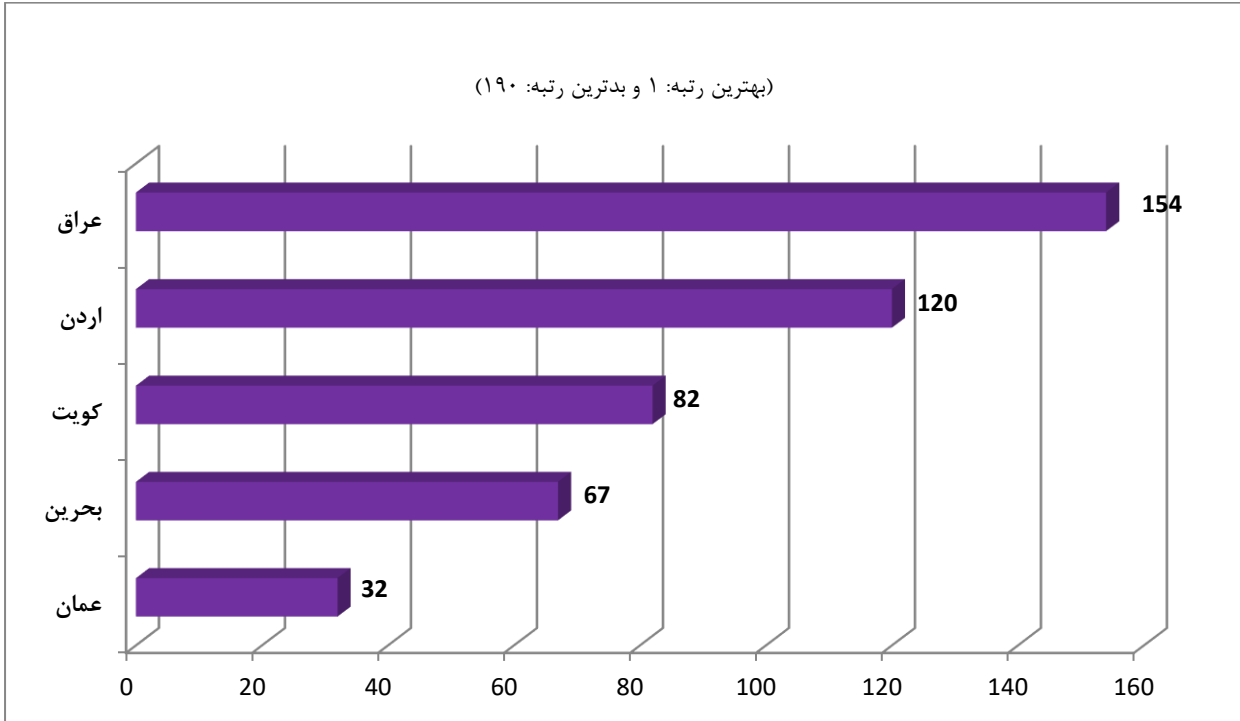
منبع: Doing Business ۲۰۲۰

## فصل دوم:

### فضای کسب و کار کشور کویت

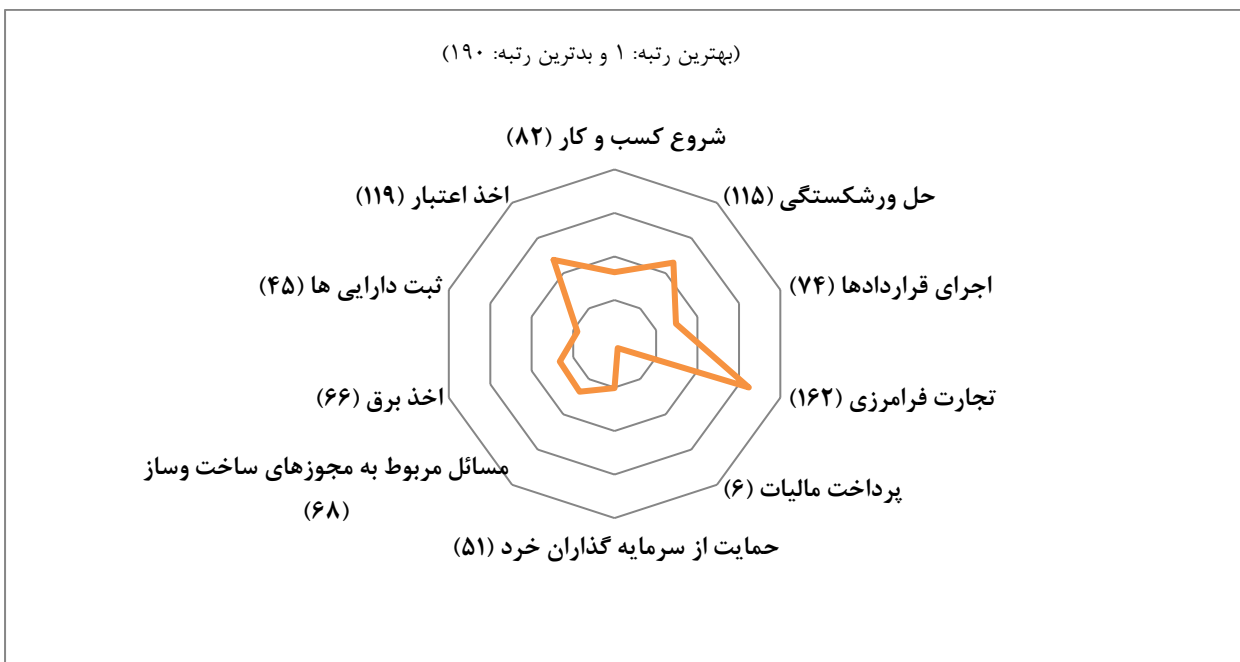
نمودار و جداول زیر فضای کسب و کار و فرآیند شروع آن ، با استفاده از آمار معتبر بین المللی را ترسیم می نماید. لازم به ذکر است دلیل استفاده از آمار سال ۲۰۲۰ Doing Business بانک جهانی، تصمیم این نهاد مبنی بر عدم ارائه گزارش در سال های بعد از ۲۰۲۰ می باشد.

نمودار شماره ۷- مقایسه رتبه کویت و رقبای اقتصادی آن در شروع کسب و کار



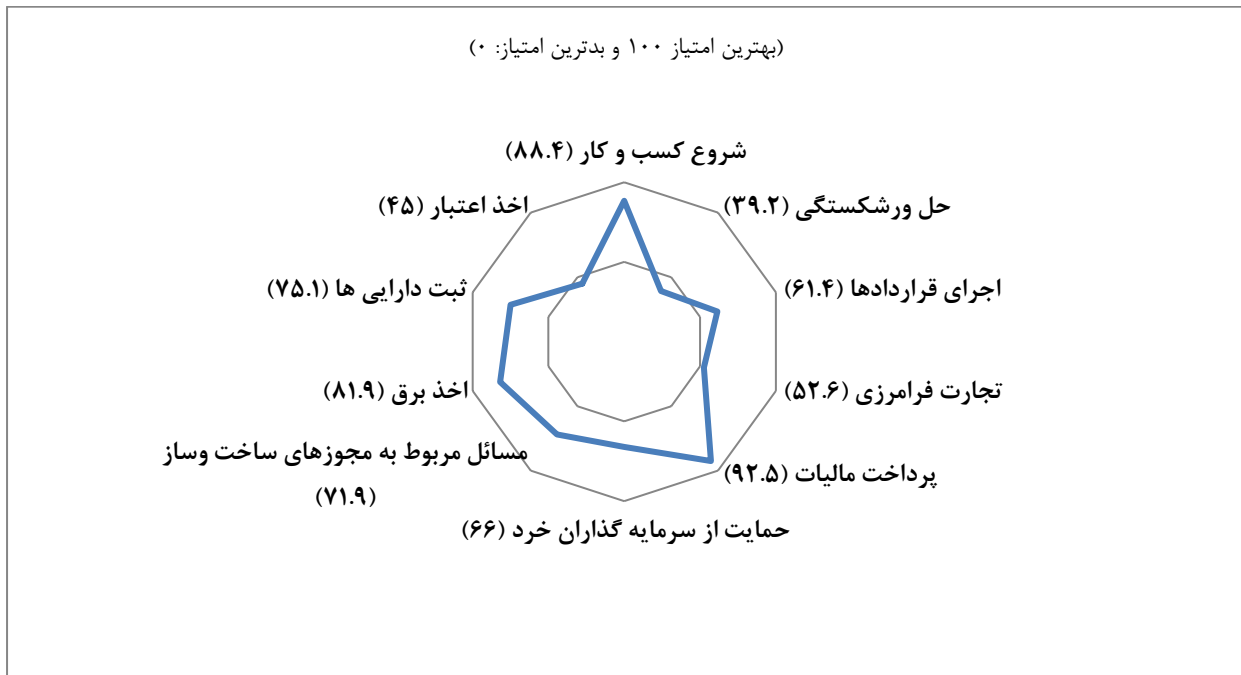
منبع: Doing Business ۲۰۲۰

نمودار شماره ۸- رتبه کشور کویت بر اساس شاخص Doing Business



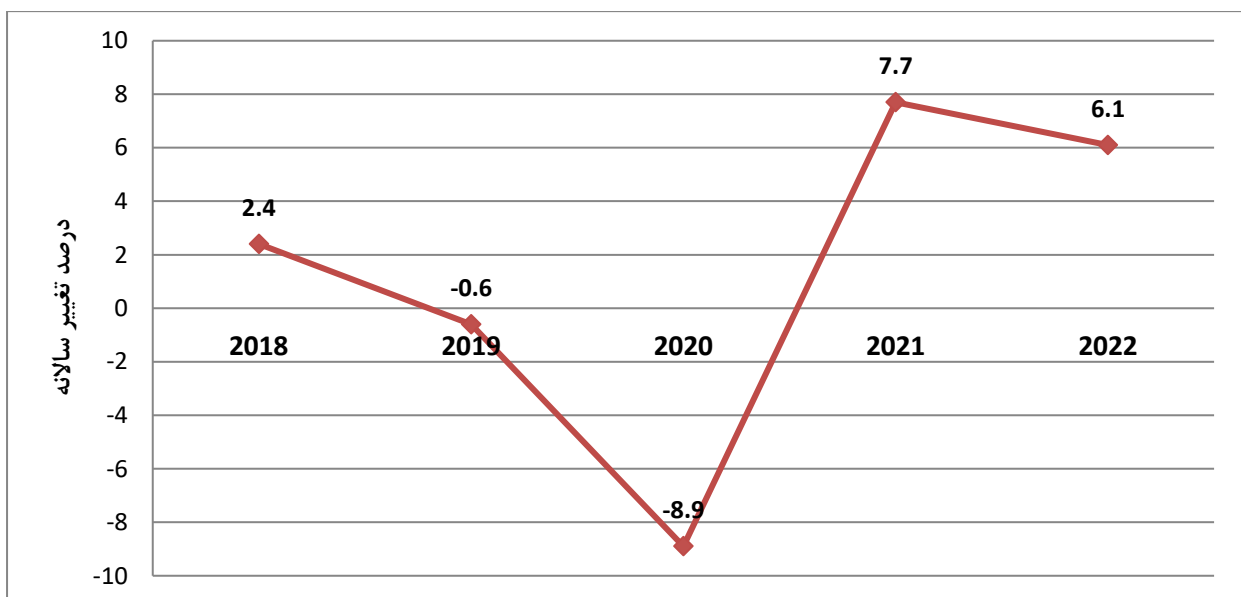
منبع: Doing Business ۲۰۲۰

نمودار شماره ۹- امتیاز شروع کسب و کار کشور کویت بر اساس شاخص Doing Business



منبع: Doing Business ۲۰۲۰

نمودار شماره ۱۰- روند رشد اقتصادی کویت طی سال های ۲۰۱۸ تا ۲۰۲۲



منبع: focus-economics

جدول شماره ۲. شرایط ثبت یک شرکت استاندارد در کویت

برای یک شرکت استاندارد	
بدون محدودیت	حداقل سرمایه مورد نیاز
کویت	شهر تحت پوشش

شاخص	کویت	خاورمیانه و شمال آفریقا	درآمد OECD بالا بر اساس	بهترین مجری عملیاتی
پروسه - برای مردان (تعداد)	۵	۶.۵	۴.۹	۱ (در بین ۲ اقتصاد)
زمان - برای مردان (روز)	۱۹	۱۹.۷	۹.۲	۰.۵ (نیوزلند)
هزینه - برای مردان (٪ از درآمد به ازای هر فرد)	۱.۷	۱۶.۷	۳	۰ (در بین ۲ اقتصاد)
پروسه - برای زنان (تعداد)	۶	۷.۱	۴.۹	۱ (در بین ۲ اقتصاد)
زمان - برای زنان (روز)	۲۰	۲۰.۳	۹.۲	۰.۵ (نیوزلند)
هزینه - برای زنان (٪ از درآمد به ازای هر فرد)	۱.۷	۱۶.۷	۳	۰ (در بین ۲ اقتصاد)
حداقل سرمایه پرداخت شده (٪ از درآمد به ازای هر فرد)	۰	۸.۹	۷.۶	۰ (در بین ۱۲۰ اقتصاد)

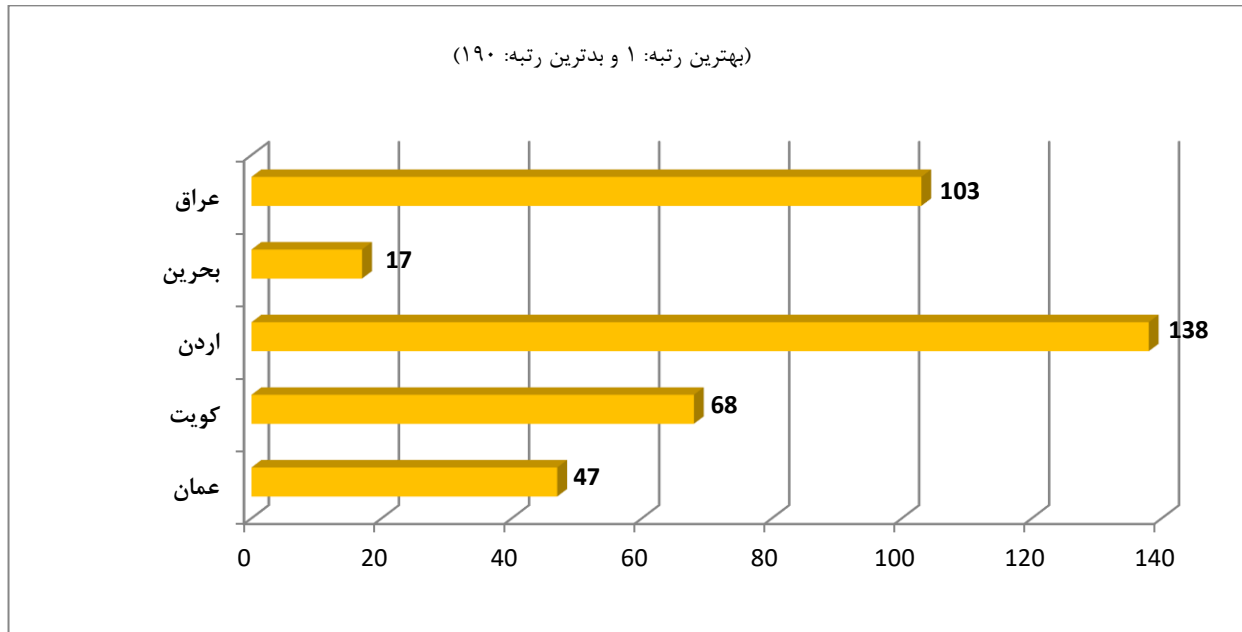
منبع: Doing Business ۲۰۲۰

جدول شماره ۳ - خلاصه ای از زمان، هزینه ها و فرآیندها برای شروع یک کسب و کار در کویت

ردیف	فرآیند	زمان اتمام	هزینه اتمام
۱	برای خانم ها؛ کسب اجازه از همسر برای ترک خانه	۱ روز	بدون هزینه
۲	ثبت نام در مرکز تجارت کویت (KBC)	۲ روز تکمیل مراحل ثبت نام و ۱ روز هم دریافت تاییدیه ایمیل و حضور در KBC	بدون هزینه
۳	امضا و رسمی کردن نامه غیررسمی شرکت در دفتر اسناد رسمی در وزارت دادگستری	۱ روز	۲ دینار کویت برای صفحه اول نامه و ۱ دینار برای صفحه های بعد
۴	دریافت گواهی از مرکز تجارت کویت (KBC)	۱ الی ۲ روز	۸۰ دینار کویت
۵	ثبت نام در مرجع عمومی برای نیروی انسانی	۱۵ روز (همزمان با فرآیند قبلی)	۲۵ دینار کویت
۶	ثبت نام در اتاق بازرگانی و صنایع کویت	۱ روز (همزمان با فرآیند قبلی)	۸۲ دینار کویت برای ثبت نام و ۵۵ دینار برای تمدید سالانه

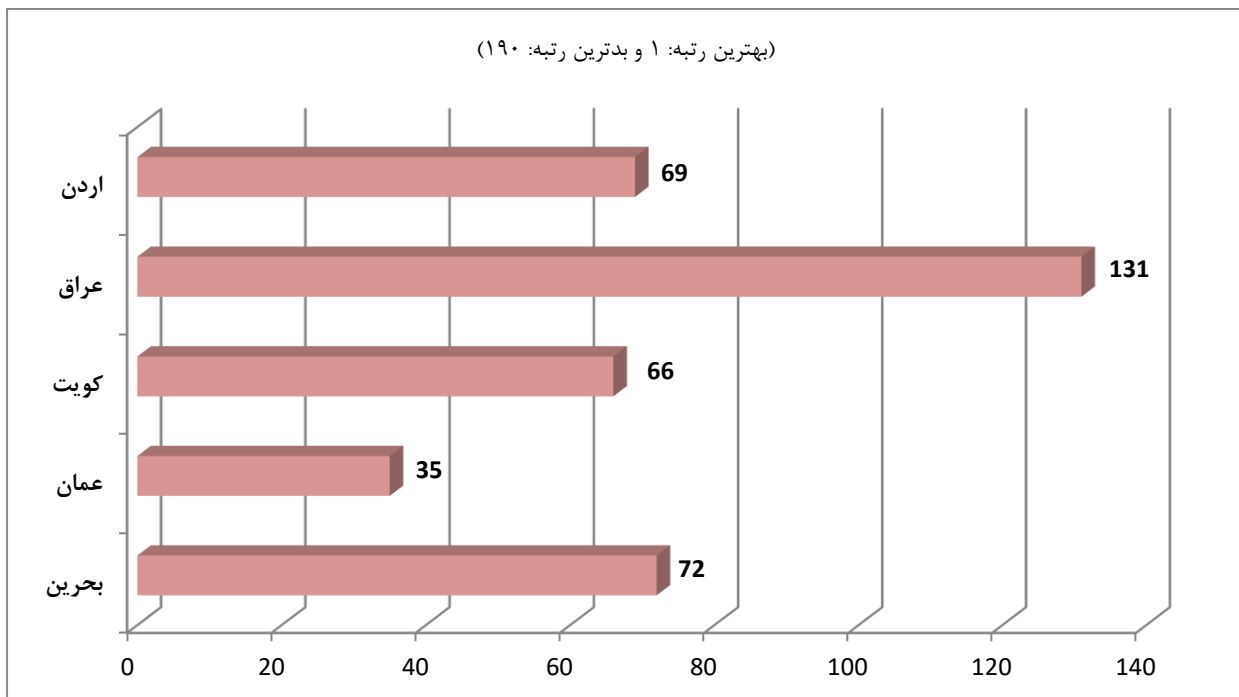
منبع: Doing Business ۲۰۲۰

نمودار شماره ۱۱ - رتبه کویت و رقباى اقتصادى آن در اخذ مجوزهاى ساخت و ساز



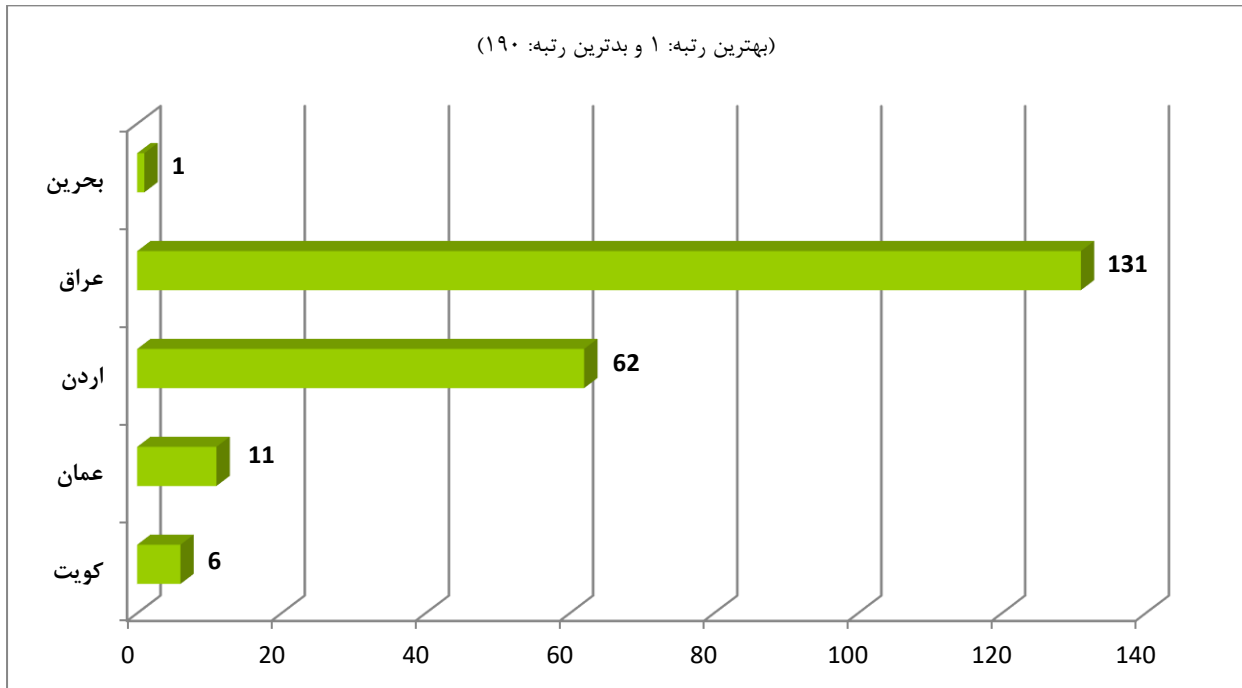
منبع: Doing Business ۲۰۲۰

نمودار شماره ۱۲ - رتبه کویت و رقباى اقتصادى آن در فرآیند اخذ امتیاز برق



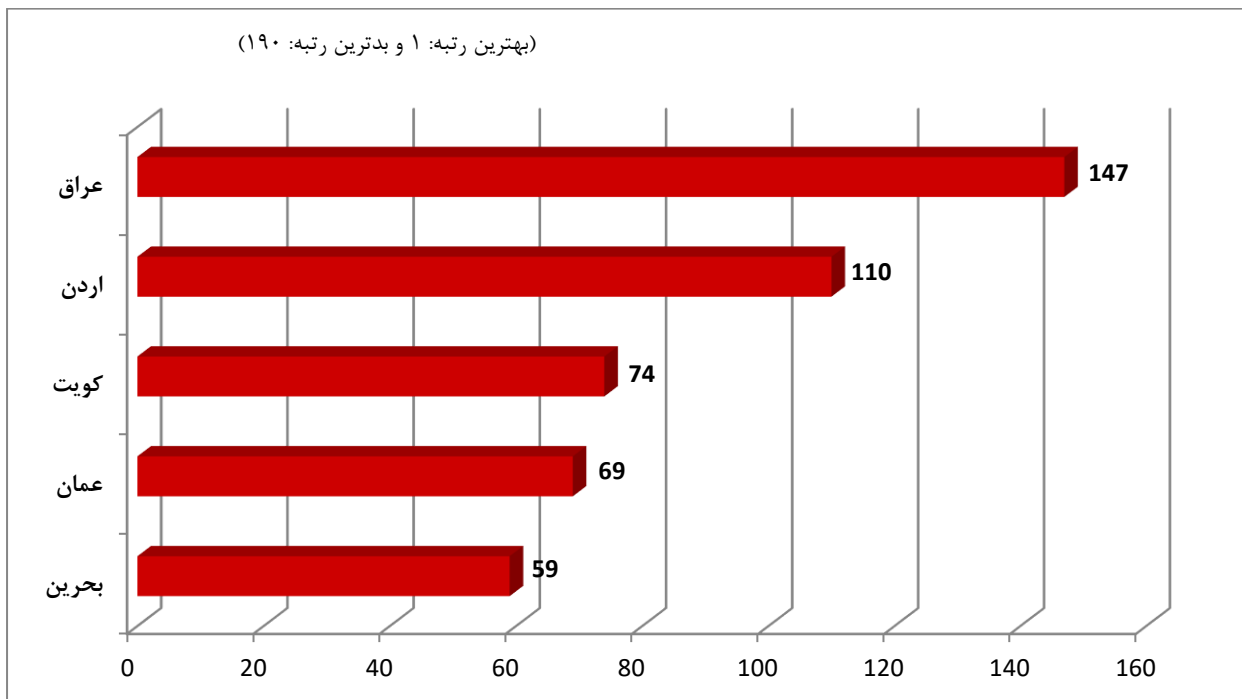
منبع: Doing Business ۲۰۲۰

نمودار شماره ۱۳- رتبه کویت و رقبای اقتصادی آن در پرداخت مالیات ها



منبع: Doing Business ۲۰۲۰

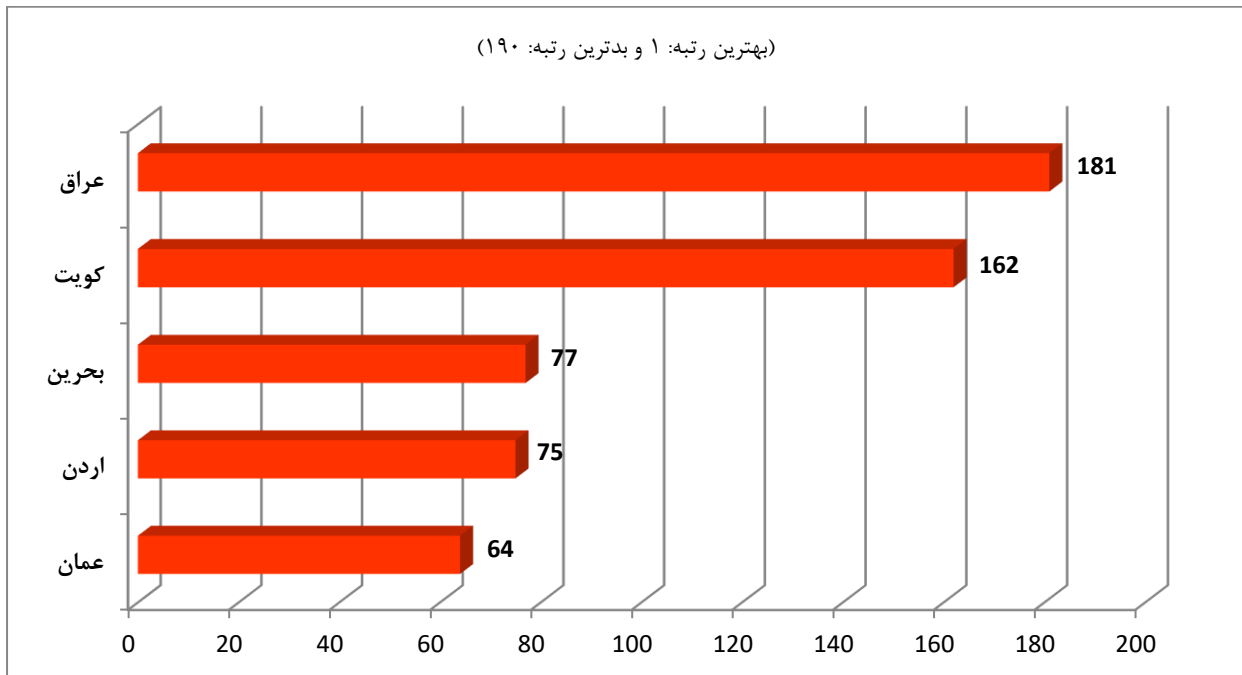
نمودار شماره ۱۴- رتبه کویت و رقبای اقتصادی آن در اجرای قراردادهای



منبع: Doing Business ۲۰۲۰



نمودار شماره ۱۵ - رتبه کویت و رقبای اقتصادی آن در تجارت فرامرزی



منبع: Doing Business ۲۰۲۰

جدول شماره ۴ - خلاصه ای از زمان و هزینه لازم برای صادرات و واردات در فراسوی مرزهای کویت

هزینه های مربوطه (دلار آمریکا)	زمان برای کامل شدن (ساعت)	
۱۷۸	۴۸	صادرات: ترخیص و بازرسی مورد نیاز توسط مقامات گمرک
۰	۰	صادرات: ترخیص و بازرسی مورد نیاز توسط سازمان ها غیر از گمرک
۴۸۷	۶۰	صادرات: بخش کنترل بندر یا مرز
۱۷۲.۷	۷۲	واردات: ترخیص و بازرسی مورد نیاز توسط مقامات گمرک
۰	۰	واردات: ترخیص و بازرسی مورد نیاز توسط سازمان ها غیر از گمرک
۴۶۱	۷۲	واردات: بخش کنترل بندر یا مرز

منبع: Doing Business ۲۰۲۰

جدول شماره ۵- مقایسه زمان و هزینه لازم برای صادرات و واردات در کویت و کشورهای خاورمیانه و آفریقای شمالی

خاورمیانه و آفریقای شمالی	کویت	
۵۲.۵	۸۴	زمان لازم برای صادرات: قوانین و مقررات مرزی (ساعت)
۴۴۱.۸	۶۶۵	هزینه لازم برای صادرات: قوانین و مقررات مرزی (دلار)
۶۶.۴	۷۲	زمان لازم برای صادرات: قوانین و مقررات مربوط به اسناد و مدارک (ساعت)
۲۴۰.۷	۲۲۷	هزینه لازم برای صادرات: قوانین و مقررات مربوط به اسناد و مدارک (دلار)
۹۴.۲	۷۲	زمان لازم برای واردات: قوانین و مقررات مرزی (ساعت)
۵۱۲.۵	۶۳۴	هزینه لازم برای واردات: قوانین و مقررات مرزی (دلار)
۷۲.۵	۹۶	زمان لازم برای واردات: قوانین و مقررات مربوط به اسناد و مدارک (ساعت)
۲۶۲.۶	۳۳۲	هزینه لازم برای واردات: قوانین و مقررات مربوط به اسناد و مدارک (دلار)

منبع: Doing Business ۲۰۲۰

جدول شماره ۶- خلاصه ای از جزئیات تجارت، زمان حمل و نقل و مستندات لازم برای تجارت در فراسوی مرزهای کویت

واردات	صادرات	
کد HS: ۸۷۰۸ (اجزا و قطعات وسایل مکانیکی)	فصل ۲۹: مواد شیمیایی آلی	محصول
ژاپن	هند	شریک تجاری
بندر shuwikh	بندر shuwikh	مرز
۱۰	۱۰	فاصله (کیلومتر)
۲	۲	زمان حمل و نقل درون مرزی (ساعت)
۱۲۵	۱۵۳	هزینه حمل و نقل درون مرزی (دلار)

منبع: Doing Business ۲۰۲۰

جدول شماره ۷- اسناد و مدارک جهت صادرات- کویت

عنوان	ردیف	عنوان	ردیف
سفارش صادرات	۵	بارنامه	۱
تاییدیه EPA	۶	گواهی مبدا	۲
اظهارنامه گمرکی صادراتی	۷	لیست بسته بندی	۳
گواهی SOLAS	۸	فاکتور	۴

منبع: Doing Business ۲۰۲۰

جدول شماره ۸- اسناد و مدارک جهت واردات - کویت

ردیف	عنوان	ردیف	عنوان
۱	گواهی مبدا	۵	Manifest/Bayan
۲	سفارش ترخیص بار	۶	بارنامه
۳	رسید بررسی نهایی	۷	لیست بسته بندی
۴	فاکتور تجاری	۸	گواهی SOLAS
		۹	سفارش تحویل

منبع: Doing Business ۲۰۲۰

جدول شماره ۹ - مقررات بازار کار کویت

پاسخ	عنوان
	استخدام
خیر	قراردادهای با مدت ثابت برای کارهای دائمی؟
۶۰	حداکثر مدت یک قرارداد با مدت ثابت (ماه)
بدون محدودیت	حداکثر مدت قراردادهای با مدت ثابت، شامل تمدید (ماه)
۲۱۶	حداقل دستمزد مناسب برای کارگران در مطالعه موردی (دلار در ماه)
۰.۱	نسبت حداقل دستمزد به ارزش افزوده در هر کارگر
۳	حداکثر مدت دوره آزمایشی (ماه)
<b>ساعات کار</b>	
۸	روز کاری استاندارد
۶	حداکثر تعداد روزهای کاری در هفته
۰	حق بیمه برای کار شبانه (% از پرداخت ساعتی)
۵۰	حق بیمه برای کار در روز استراحت در هفته (% از پرداخت ساعتی)
۲۵	حق بیمه برای اضافه کاری (% از پرداخت ساعتی)
خیر	محدودیت های کار در شب؟
بله	محدودیت در تعطیلات هفتگی؟
بله	محدودیت در اضافه کاری؟
۳۰	مرخصی سالانه برای یک کارگر با یک سال سابقه کار (روز کاری)
۳۰	مرخصی سالانه برای یک کارگر با پنج سال سابقه کار (روز کاری)

۳۰	مرخصی سالانه برای یک کارگر با ده سال سابقه کار (روز کاری)
۳۰	مرخصی سالانه (به طور متوسط برای یک کارگر با یک، پنج و ۱۰ سال سابقه کار، بر حسب روز کاری)
<b>قوانین تعدیل نیرو</b>	
بله	اخراج بر اساس قوانین تعدیل نیرو توسط قانون مجاز است؟
خیر	اطلاع رسانی طرف سوم در صورتیکه یک کارگر اخراج شود؟
خیر	تائیدیه طرف سوم در صورتیکه یک کارگر اخراج شود؟
خیر	اطلاع رسانی طرف سوم در صورتیکه ۹ کارگر اخراج شود؟
خیر	تائیدیه طرف سوم در صورتیکه ۹ کارگر اخراج شود؟
خیر	الزام آموزش مجدد یا تخصیص وظیفه مجدد قبل از تعدیل نیرو؟
خیر	قوانین الویت بندی نیروهای تعدیل شده؟
خیر	قوانین الویت بندی برای استخدام مجدد؟
<b>هزینه های تعدیل نیرو</b>	
۱۳	دوره اخطار برای اخراج یک کارگر با یک سال سابقه کار (هفته از حقوق)
۱۳	دوره اخطار برای اخراج یک کارگر با ۵ سال سابقه کار(هفته از حقوق)
۱۳	دوره اخطار برای اخراج یک کارگر با ۱۰ سال سابقه کار(هفته از حقوق)
۱۳	دوره اخطار برای اخراج (به طور متوسط برای کارگران با یک، ۵ و ۱۰ سال سابقه کار)(هفته از حقوق)
۲.۱	حق انفصال از خدمت برای اخراج یک کارگر با یک سال سابقه کار(هفته از حقوق)
۱۰.۷	حق انفصال از خدمت برای اخراج یک کارگر با ۵ سال سابقه کار(هفته از حقوق)
۳۲.۵	حق انفصال از خدمت برای تعدیل نیرو برای یک کارگر با ۱۰ سال سابقه کار(هفته از حقوق)
۱۵.۱	حق انفصال از خدمت برای تعدیل نیرو (به طور متوسط برای کارگران با یک، ۵ و ۱۰ سال سابقه کار)(هفته از حقوق)
بله	حمایت از بیکاری بعد از یک سال اشتغال

منبع: Doing Business ۲۰۲۰

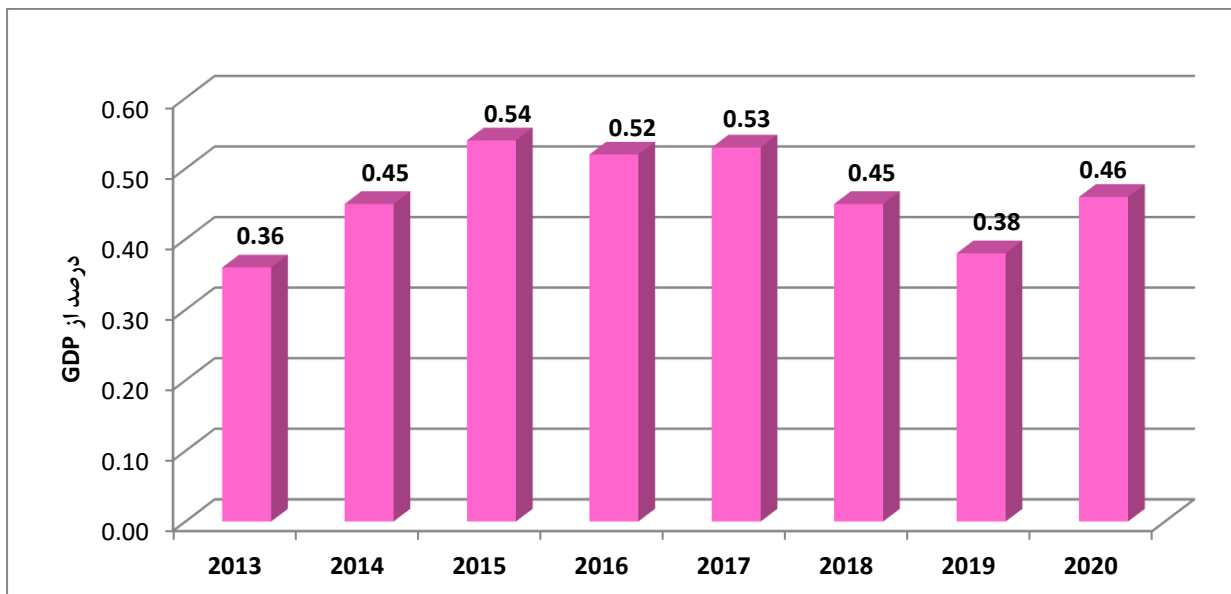
جدول شماره ۱۰ - سهم بخش های مختلف خدماتی از صادرات و واردات خدمات کویت در سال ۲۰۲۲

کد	شرح خدمات	واردات (هزار دلار)	صادرات (هزار دلار)
S	کل خدمات	۲۷,۵۴۴,۸۷۸	۱۰,۶۰۸,۵۶۹
SOX	خدمات تجاری	۲۶,۱۲۹,۸۳۸	۱۰,۰۵۴,۱۲۱
۴	سفر	۱۳,۱۴۷,۳۱۴	۱,۰۸۴,۴۹۷
۳	حمل و نقل	۵,۰۴۱,۷۴۴	۱,۷۹۳,۴۵۹
۱۰	سایر خدمات کسب و کار	۲,۶۷۹,۹۰۳	۱۱,۵۱۹
۵	ساخت و ساز	۲,۳۰۸,۱۹۶	۶۲۵,۸۲۴
۶	بیمه و حقوق بازنشستگی	۱,۹۰۸,۰۸۴	۱,۴۴۹,۶۷۶
۱۲	کالا و خدمات دولت	۱,۴۱۵,۰۴۰	۵۵۴,۴۴۸

۳۱۰,۱۳۴	۸۲۶,۷۲۸	خدمات مالی	۷
۱۶۹,۵۵۸	۱۱۵,۳۵۰	تعمیر و نگهداری خدمات	۲
۴,۶۰۹,۴۵۴	۱۰۲,۵۱۹	مخابرات، کامپیوتر و خدمات اطلاعاتی	۹

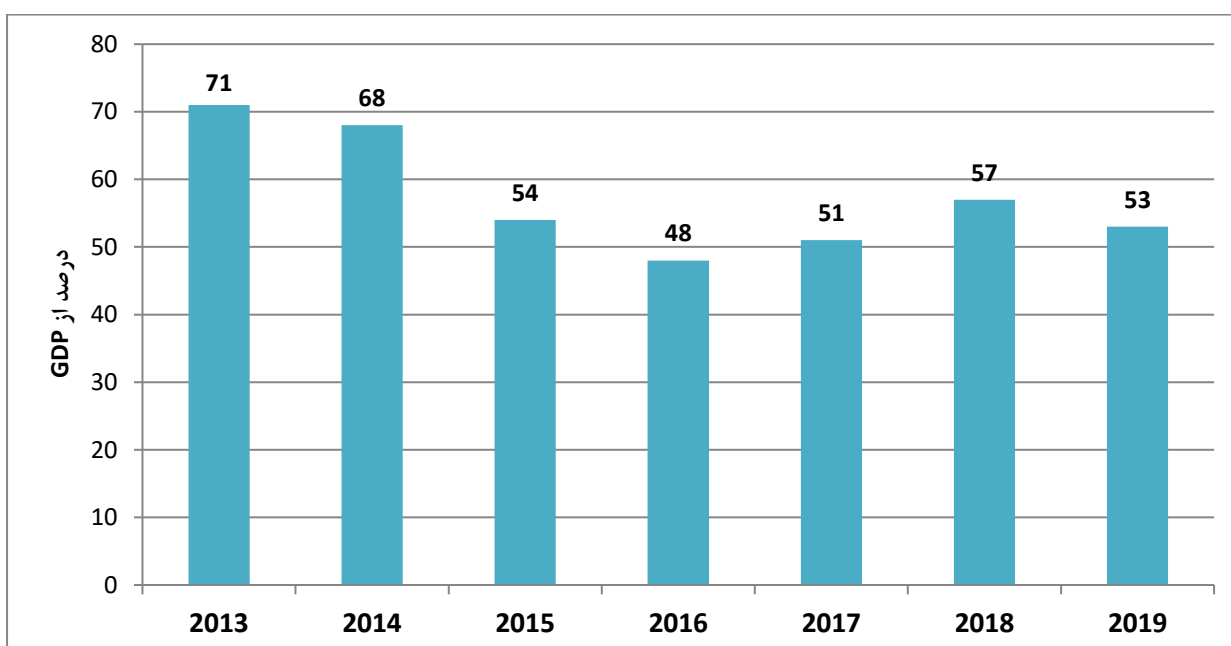
منبع: Doing Business ۲۰۲۰

نمودار شماره ۱۶- ارزش افزوده کشاورزی کویت طی سال های ۲۰۱۳ تا ۲۰۲۰



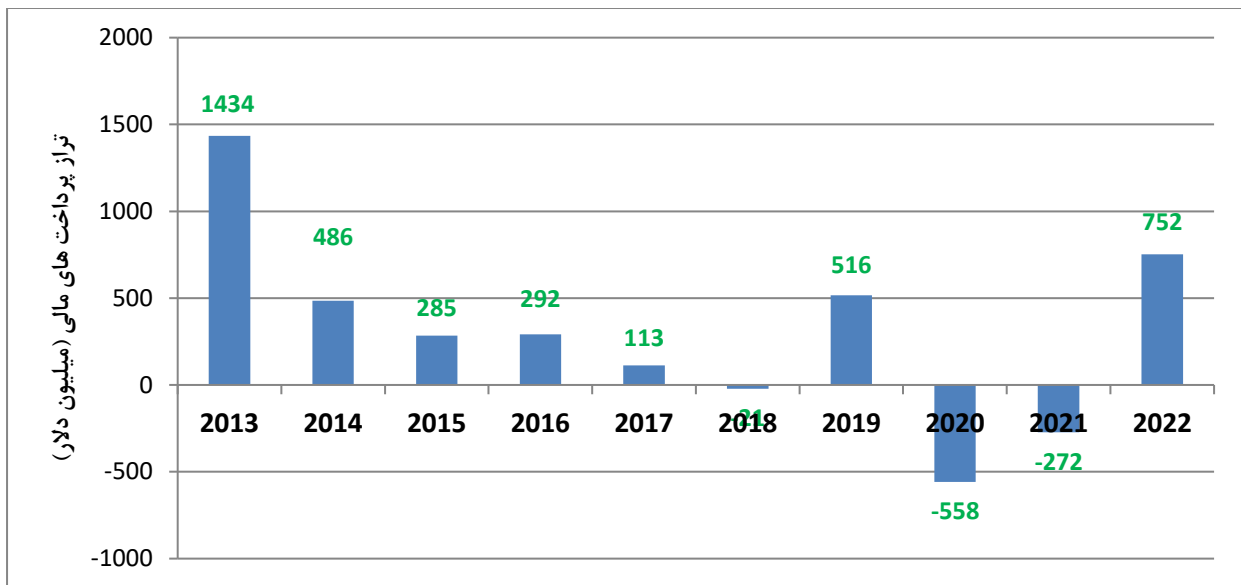
منبع: World Bank

نمودار شماره ۱۷- صادرات کالا و خدمات کویت طی سال های ۲۰۱۳ تا ۲۰۱۹



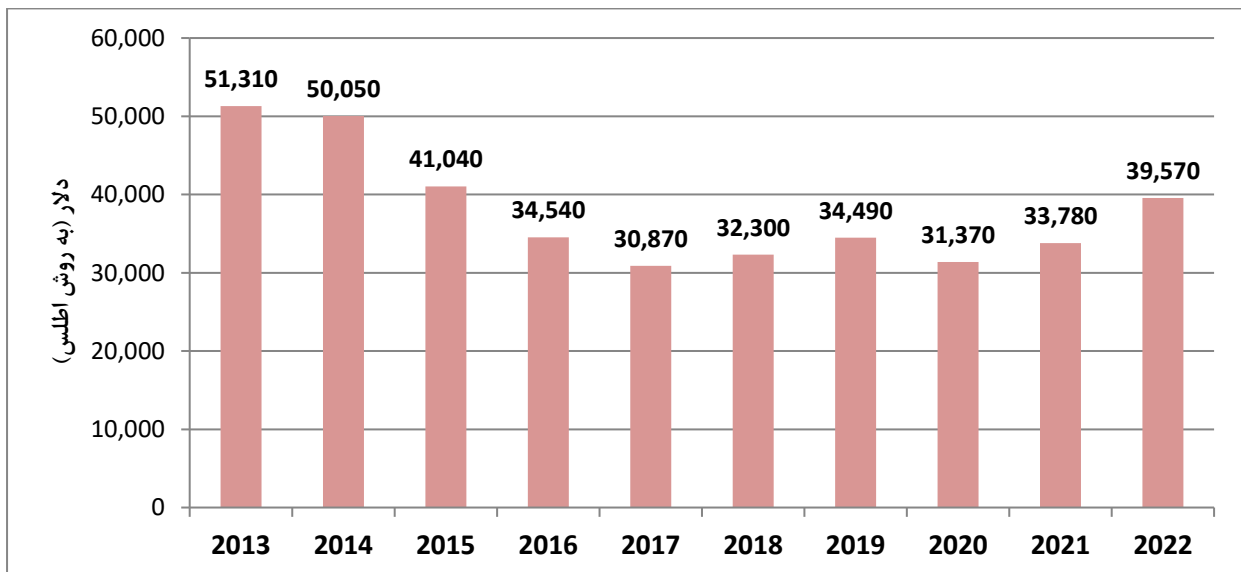
منبع: World Bank

نمودار شماره ۱۸- سرمایه گذاری مستقیم خارجی در کویت طی سال های ۲۰۱۳ تا ۲۰۲۲



منبع: World Bank

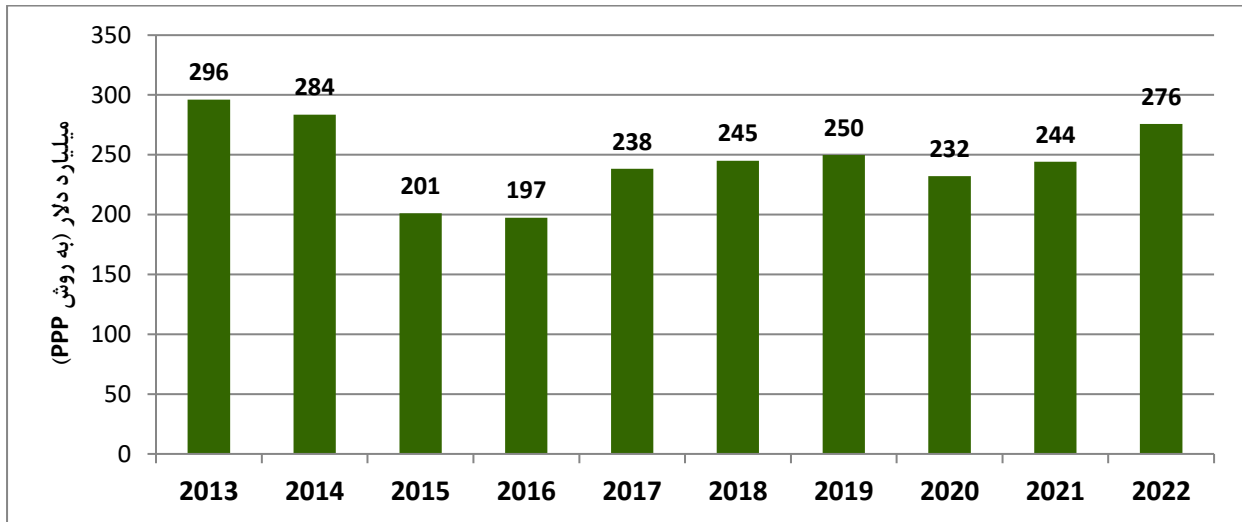
نمودار شماره ۱۹- درآمد ناخالص ملی به ازاء هر نفر در کویت طی سال های ۲۰۱۳ تا ۲۰۲۲ به روش اطلس



منبع: World Bank

**روش اطلس:** در روش اطلس درآمد ناخالص ملی کشورها بر حسب پول داخلی با استفاده از عامل تبدیل اطلس (که از میانگین سه ساله نرخ های ارز برای هموار کردن اثرات نوسانات موقتی نرخ ارز استفاده میکند) به دلار آمریکا تبدیل شده و بر اساس تفاوت بین نرخ های تورم کشور (محاسبه شده با استفاده از شاخص ضمنی تولید ناخالص داخلی در کشور) با چند کشور توسعه یافته (میانگین وزنی شاخص ضمنی تولید ناخالص داخلی کشورها) تعدیل شده و سپس برای به دست آوردن سرانه به جمعیت تقسیم می گردد.

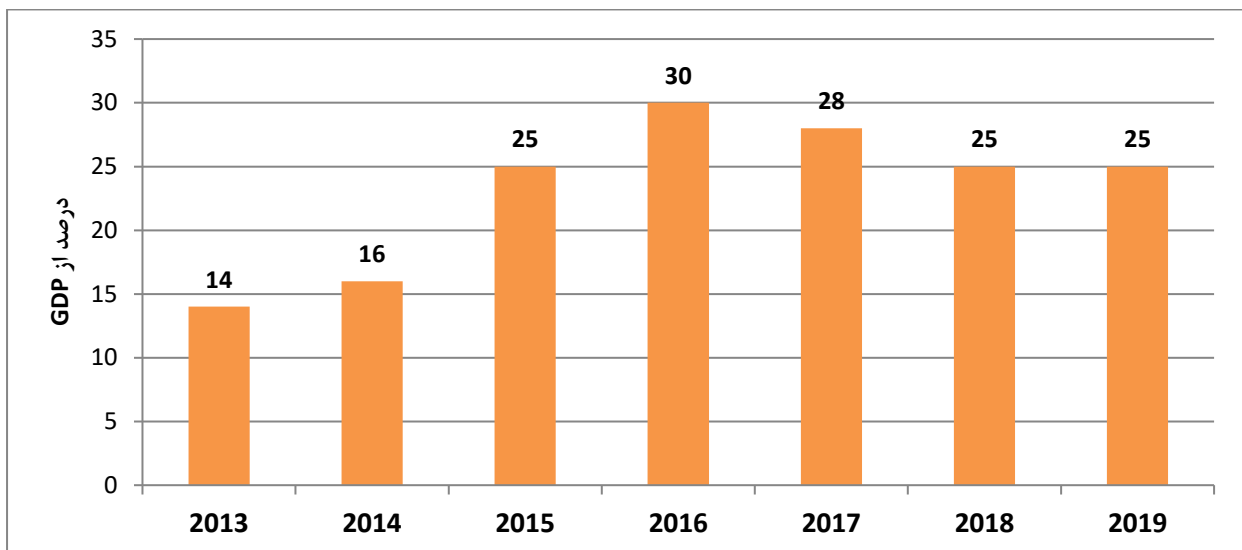
نمودار شماره ۲۰ - درآمد ناخالص ملی (GNI) در کویت طی سال های ۲۰۱۳ تا ۲۰۲۲ به روش PPP



منبع: World Bank

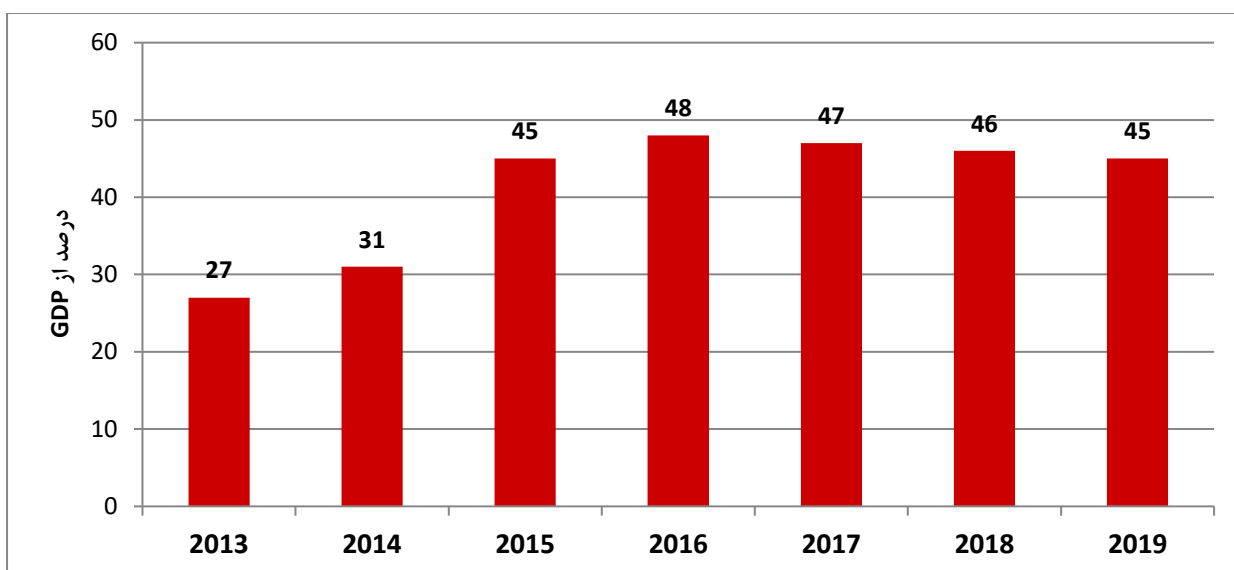
**روش PPP:** درآمد ناخالص ملی سرانه به روش برابری قدرت خرید با استفاده از نرخهای PPP به دلار بین المللی که قدرت خرید یکسانی با درآمد ناخالص ملی بر حسب دلار آمریکا دارد، تبدیل می شود

نمودار شماره ۲۱ - ایجاد سرمایه ناخالص در کویت طی سال های ۲۰۱۳ تا ۲۰۱۹



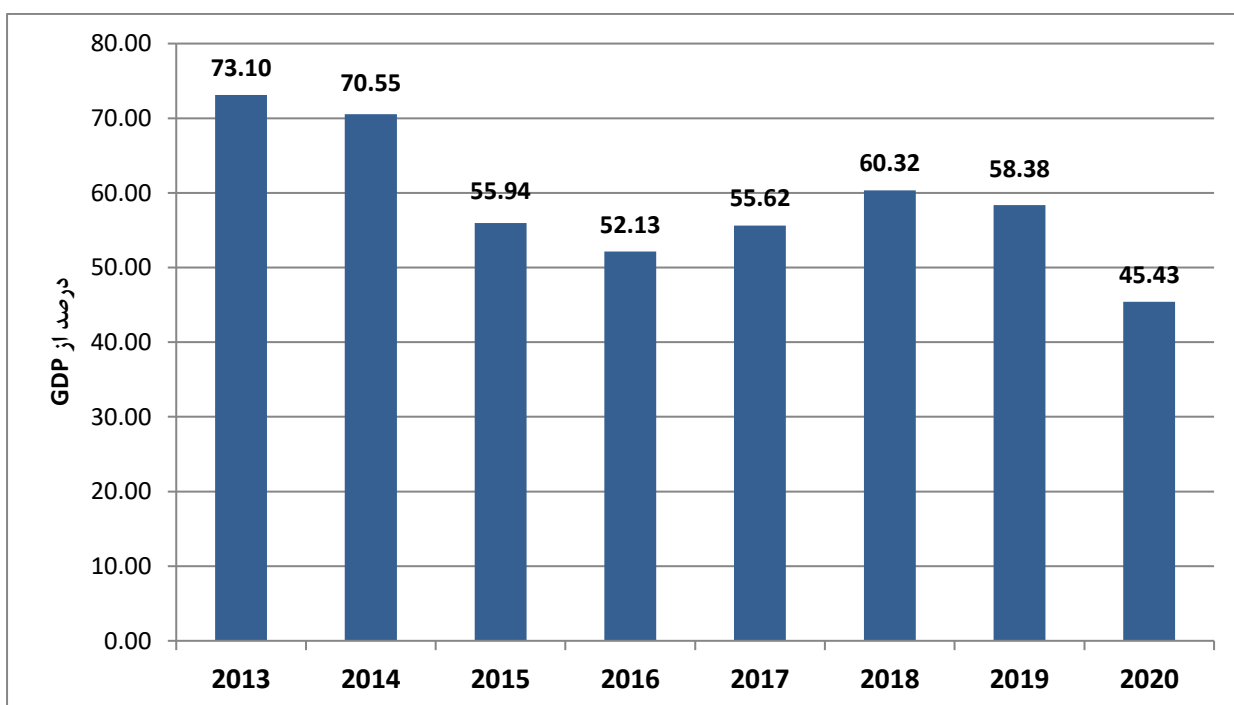
منبع: World Bank

نمودار شماره ۲۲- واردات کالا و خدمات کویت طی سال های ۲۰۱۳ تا ۲۰۱۹



منبع: World Bank

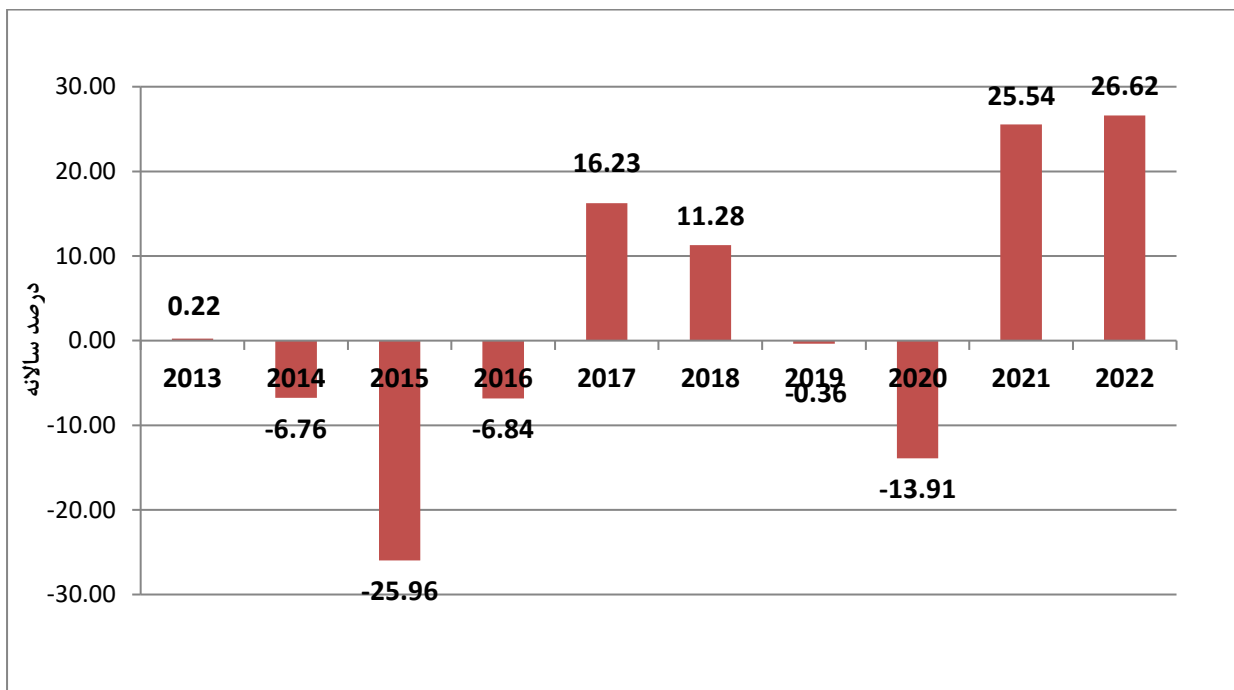
نمودار شماره ۲۳- ارزش افزوده صنعت کویت طی سال های ۲۰۱۳ تا ۲۰۲۰



منبع: World Bank

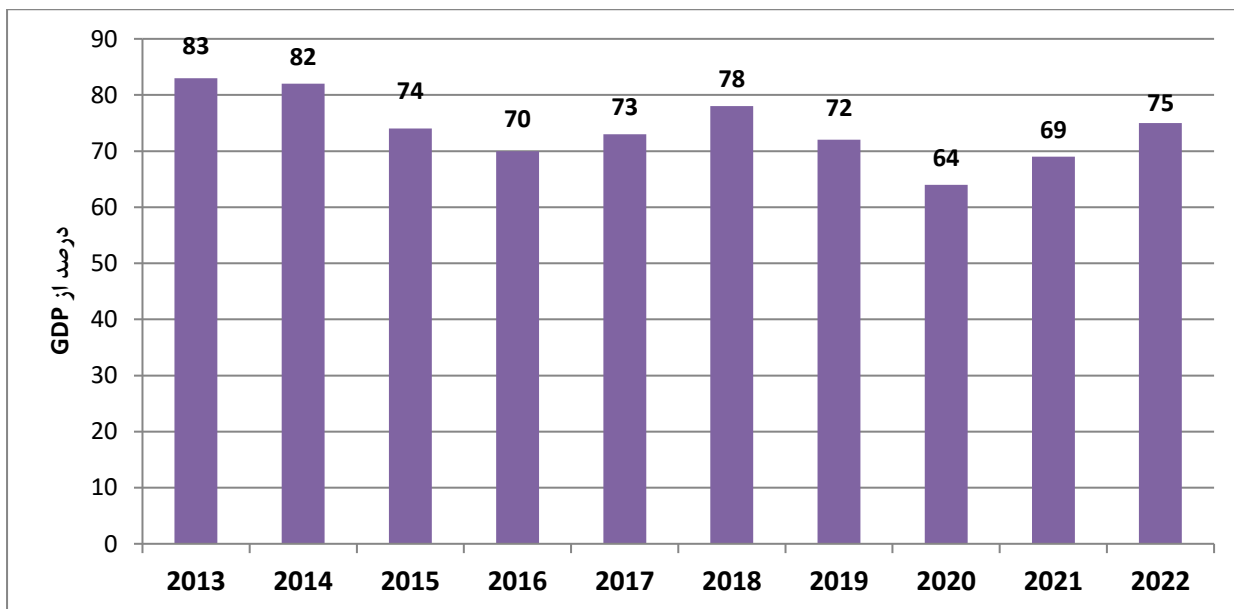


نمودار شماره ۲۴- تورم، شاخص ضمنی GDP کویت طی سال های ۲۰۱۳ تا ۲۰۲۲



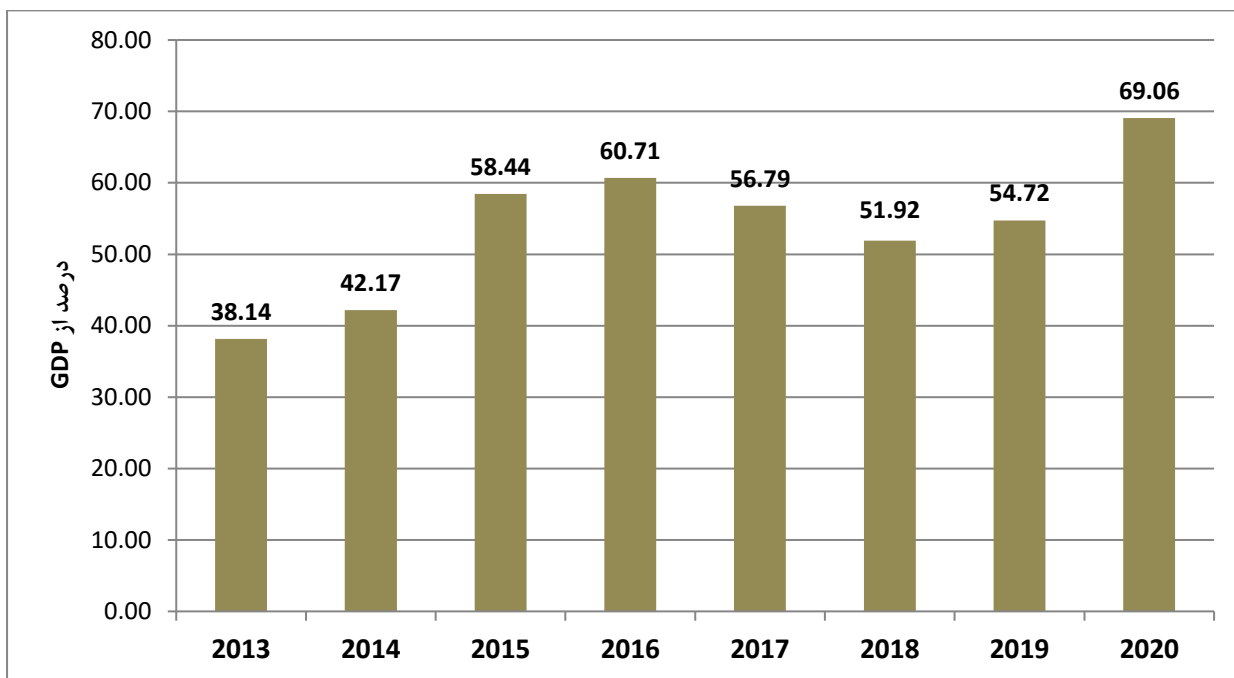
منبع: World Bank

نمودار شماره ۲۵- تجارت کالایی کویت طی سال های ۲۰۱۳ تا ۲۰۲۲



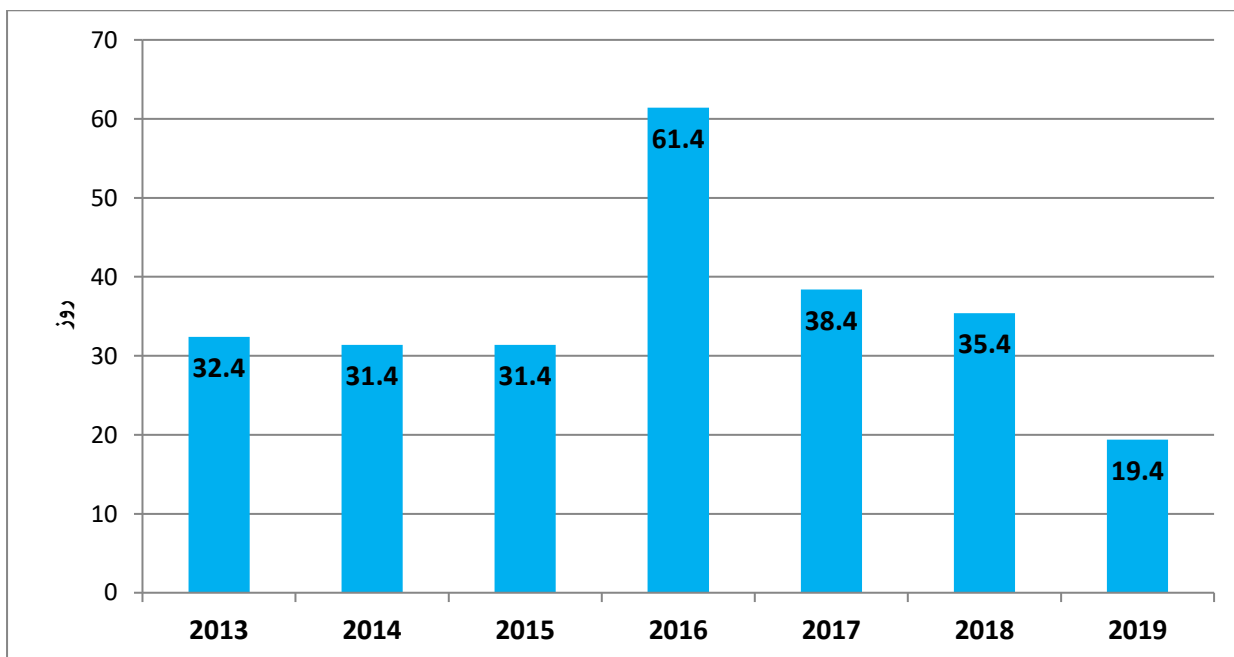
منبع: World Bank

نمودار شماره ۲۶- ارزش افزوده خدمات کویت طی سال های ۲۰۱۳ تا ۲۰۲۰



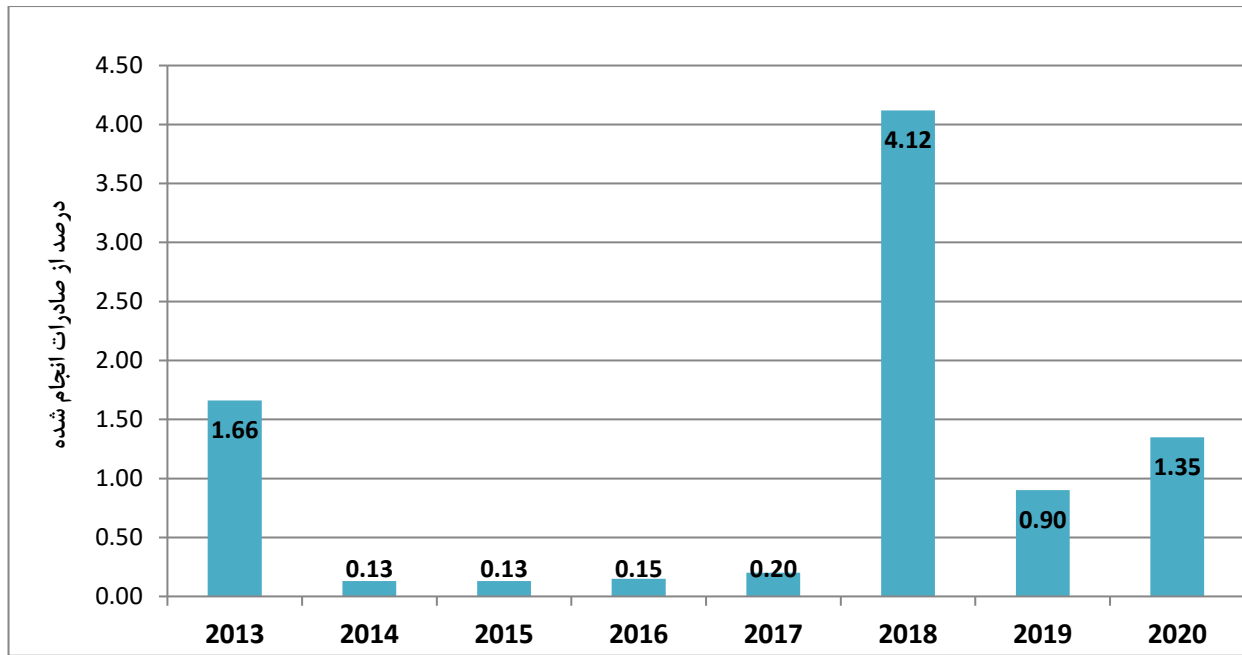
منبع: World Bank

نمودار شماره ۲۷- زمان لازم برای شروع یک کسب و کار در کویت طی سال های ۲۰۱۳ تا ۲۰۱۹



منبع: World Bank

نمودار شماره ۲۸ - صادرات تولیدات با فناوری نوین در کویت طی سال های ۲۰۱۳ تا ۲۰۲۰



منبع: World Bank

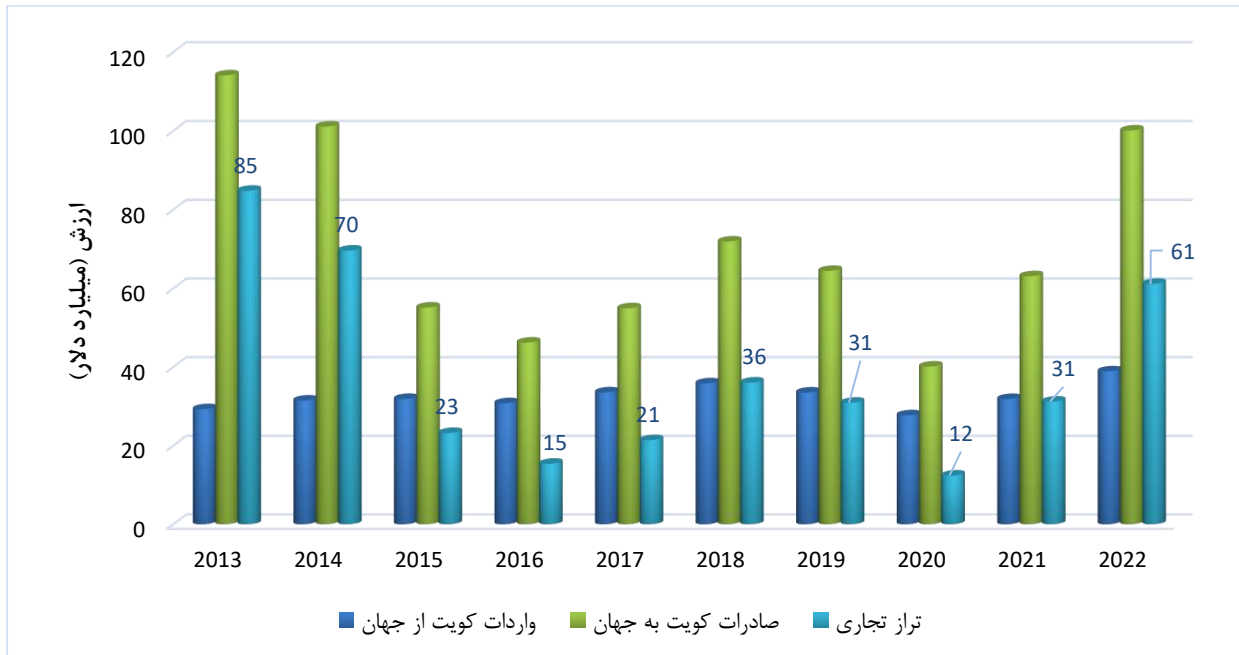
فصل سوم:

تجارت كويت

### ۳.۱. تجارت کویت با جهان

بر اساس آمار ITC میزان واردات کویت از جهان در ۹۹ فصل تعرفه ای در سال ۲۰۲۲ در حدود ۳۹ میلیارد دلار و در سال ۲۰۲۱، نزدیک به ۳۲ میلیارد دلار می باشد. واردات کشور کویت از جهان در سال ۲۰۲۲ نسبت به مدت مشابه سال قبل، در حدود ۲۲٪ افزایش داشته است. صادرات کشور کویت به جهان در سال ۲۰۲۲ بیش از ۱۰۰ میلیارد دلار و دارای یک تراز تجاری مثبت بالغ بر ۶۱ میلیارد دلار و در سال ۲۰۲۱ قریب به ۶۳ میلیارد دلار می باشد. شایان ذکر است صادرات کشور کویت به جهان در سال ۲۰۲۲ نسبت به سال ۲۰۲۱، حدود ۶۶ درصد افزایش داشته است.

نمودار شماره ۲۹- مبادلات تجاری کویت با جهان طی سال های ۲۰۱۳ تا ۲۰۲۲



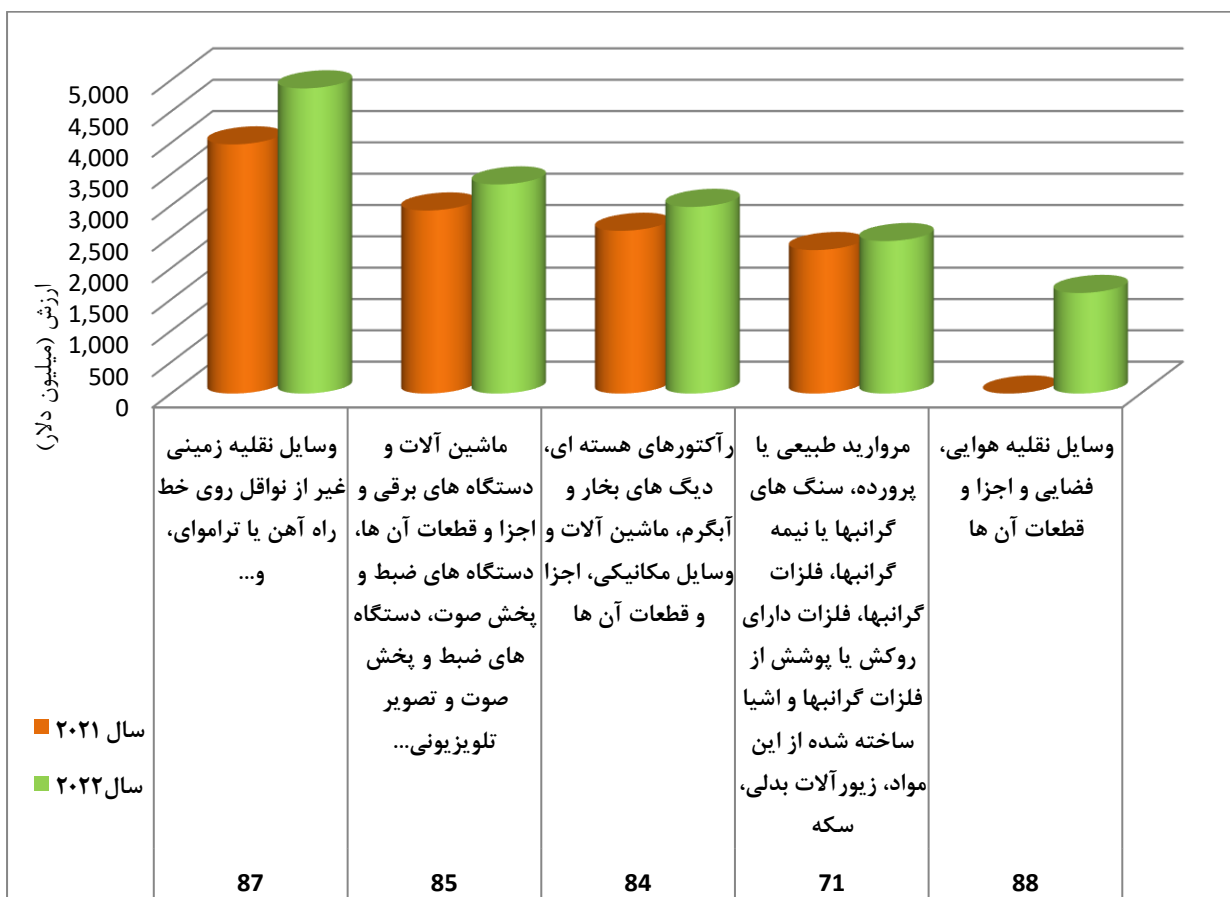
منبع: ITC

جدول شماره ۱۱- فصل های عمده وارداتی کویت از جهان در گروه صنعت (میلیون دلار)

سال ۲۰۲۲	سال ۲۰۲۱	شرح کالا	شماره فصل
۴,۸۷۱	۳,۹۷۶	وسایل نقلیه زمینی غیر از نواقل روی خط راه آهن یا تراموای، و...	۸۷
۳,۳۳۷	۲,۹۲۲	ماشین آلات و دستگاه های برقی و اجزا و قطعات آن ها، دستگاه های ضبط و پخش صوت، دستگاه های ضبط و پخش صوت و تصویر تلویزیونی...	۸۵
۲,۹۷۹	۲,۵۹۷	راکتورهای هسته ای، دیگ های بخار و آبگرم، ماشین آلات و وسایل مکانیکی، اجزا و قطعات آن ها	۸۴
۲,۴۳۴	۲,۲۹۰	مرورید طبیعی یا پرورده، سنگ های گرانبها یا نیمه گرانبها، فلزات گرانبها، فلزات دارای روکش یا پوشش از فلزات گرانبها و اشیا ساخته شده از این مواد، زیورآلات بدلی، سکه	۷۱
۱,۶۰۵	۱	وسایل نقلیه هوایی، فضایی و اجزا و قطعات آن ها	۸۸

منبع: ITC

نمودار شماره ۳۰ - فصل های عمده وارداتی کویت از جهان در گروه صنعت طی سال ۲۰۲۱ و ۲۰۲۲



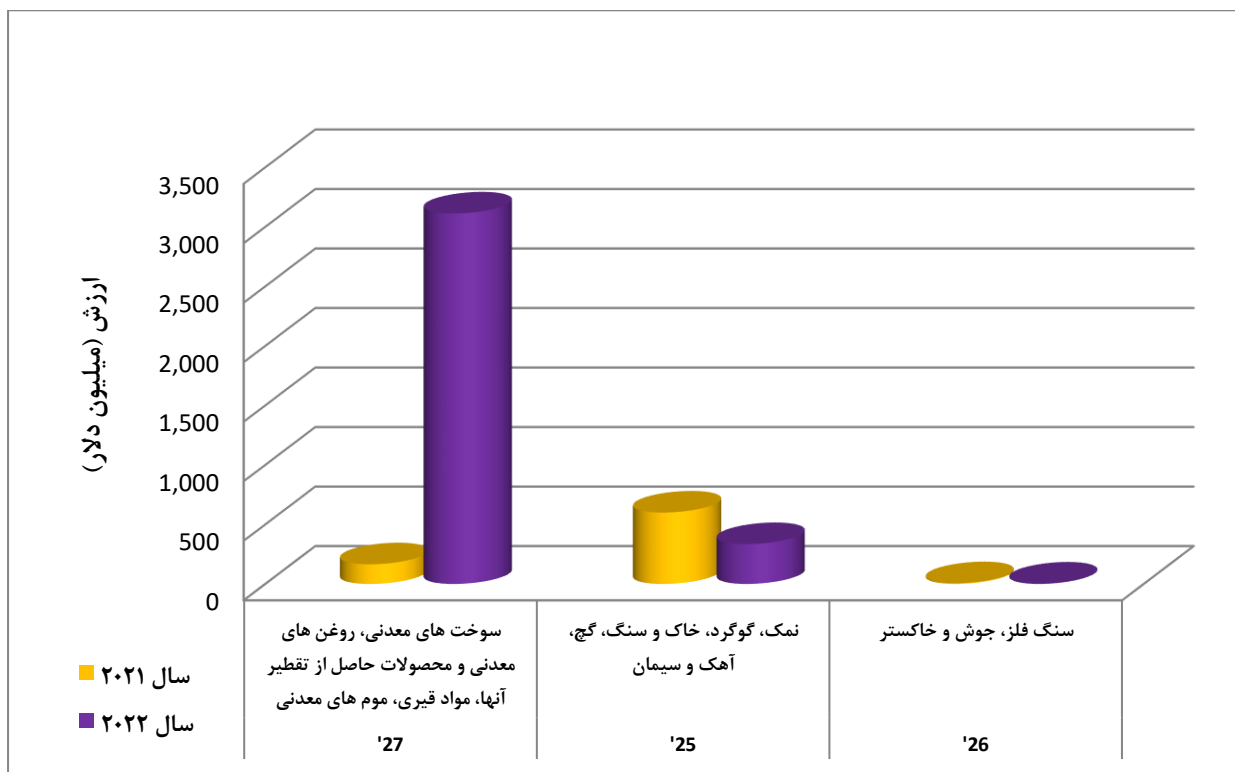
منبع: ITC

جدول شماره ۱۲ - فصل های عمده وارداتی کویت از جهان در گروه معدن (میلیون دلار)

سال	سال	شرح کالا	شماره فصل
۲۰۲۲	۲۰۲۱	سوخت های معدنی، روغن های معدنی و محصولات حاصل از تقطیر آنها، مواد قیری، موم های معدنی	۲۷
۳,۱۱۳	۱۶۵	نمک، گوگرد، خاک و سنگ، گچ، آهک و سیمان	۲۵
۳۳۵	۶۰۰	سنگ فلز، جوش و خاکستر	۲۶
۳	۶		

منبع: ITC

نمودار شماره ۳۱ - فصل های عمده وارداتی کویت از جهان در گروه معدن طی سال ۲۰۲۱ و ۲۰۲۲



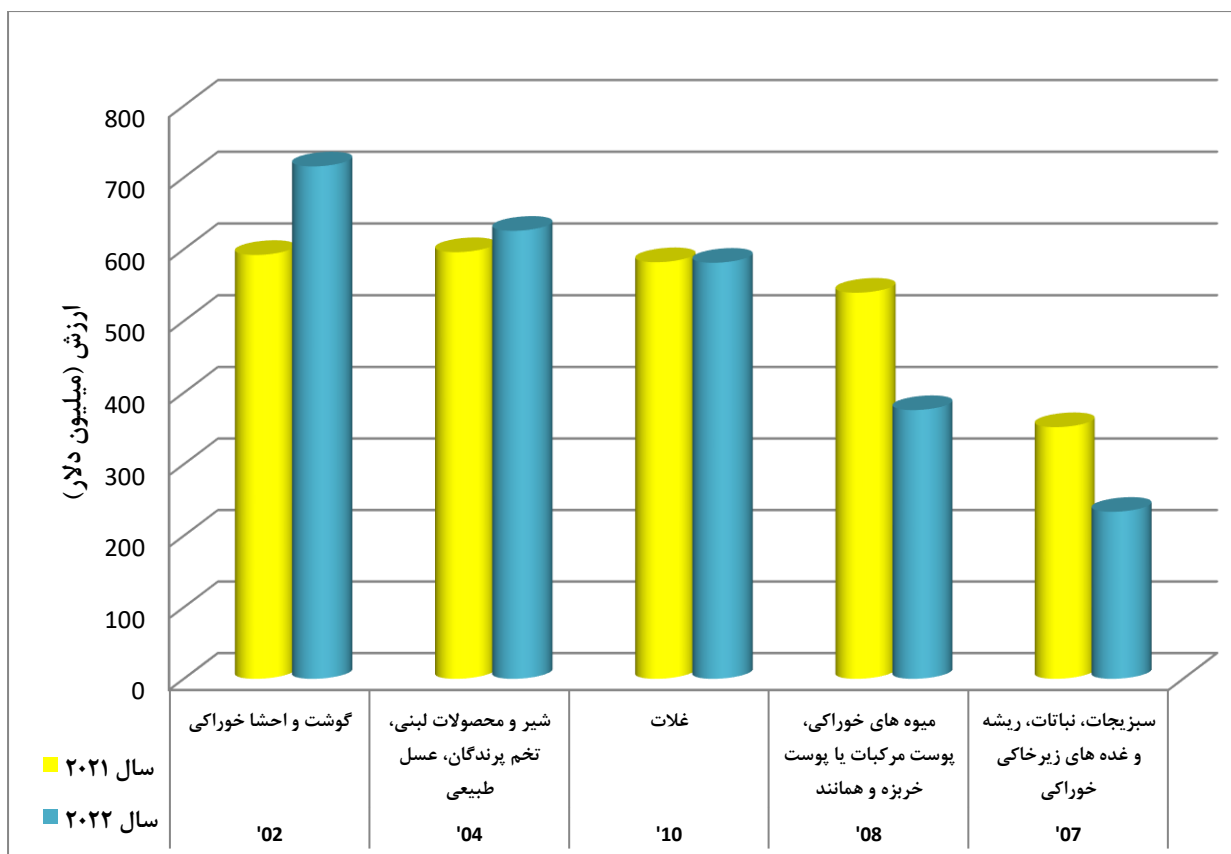
منبع: ITC

جدول شماره ۱۳ - فصل های عمده وارداتی کویت از جهان در گروه کشاورزی (میلیون دلار)

سال ۲۰۲۲	سال ۲۰۲۱	شرح کالا	شماره فصل
۷۱۶	۵۹۲	گوشت و احشا خوراکی	۱۰۲
۶۲۶	۵۹۶	شیر و محصولات لبنی، تخم پرندگان، عسل طبیعی	۱۰۴
۵۸۱	۵۸۲	غلات	۱۰
۳۷۶	۵۴۰	میوه های خوراکی، پوست مرکبات یا پوست خربزه و همانند	۱۰۸
۲۳۴	۳۵۲	سبزیجات، نباتات، ریشه و غده های زیرخاکی خوراکی	۱۰۷

منبع: ITC

نمودار شماره ۳۲- فصل های عمده وارداتی کویت از جهان در گروه کشاورزی طی سال ۲۰۲۱ و ۲۰۲۲



منبع: ITC

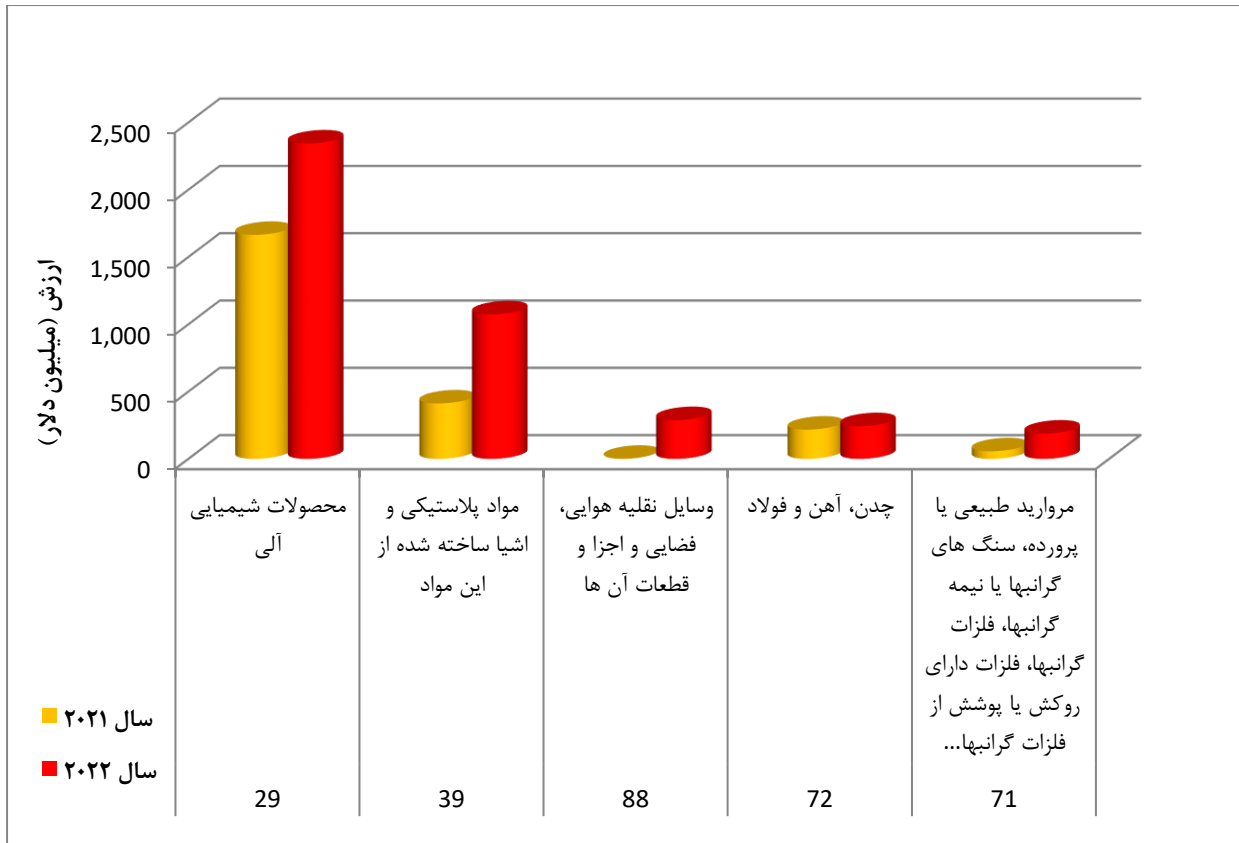
جدول شماره ۱۴- فصل های عمده صادراتی کویت به جهان در گروه صنعت (میلیون دلار)

سال ۲۰۲۲	سال ۲۰۲۱	شرح کالا	شماره فصل
۲,۳۴۴	۱,۶۶۴	محصولات شیمیایی آلی	۲۹
۱,۰۷۴	۴۱۲	مواد پلاستیکی و اشیاء ساخته شده از این مواد	۳۹
۲۸۸	۱	وسایل نقلیه هوایی، فضایی و اجزا و قطعات آن ها	۸۸
۲۴۳	۲۱۷	چدن، آهن و فولاد	۷۲
۱۸۸	۵۶	مرورید طبیعی یا پرورده، سنگ های گرانبها یا نیمه گرانبها، فلزات گرانبها، فلزات دارای روکش یا پوشش از فلزات گرانبها و اشیاء ساخته شده از این مواد، زیورآلات بدلی، سکه	۷۱

منبع: ITC



نمودار شماره ۳۳ - فصل های عمده صادراتی کویت به جهان در گروه صنعت طی سال ۲۰۲۱ و ۲۰۲۲



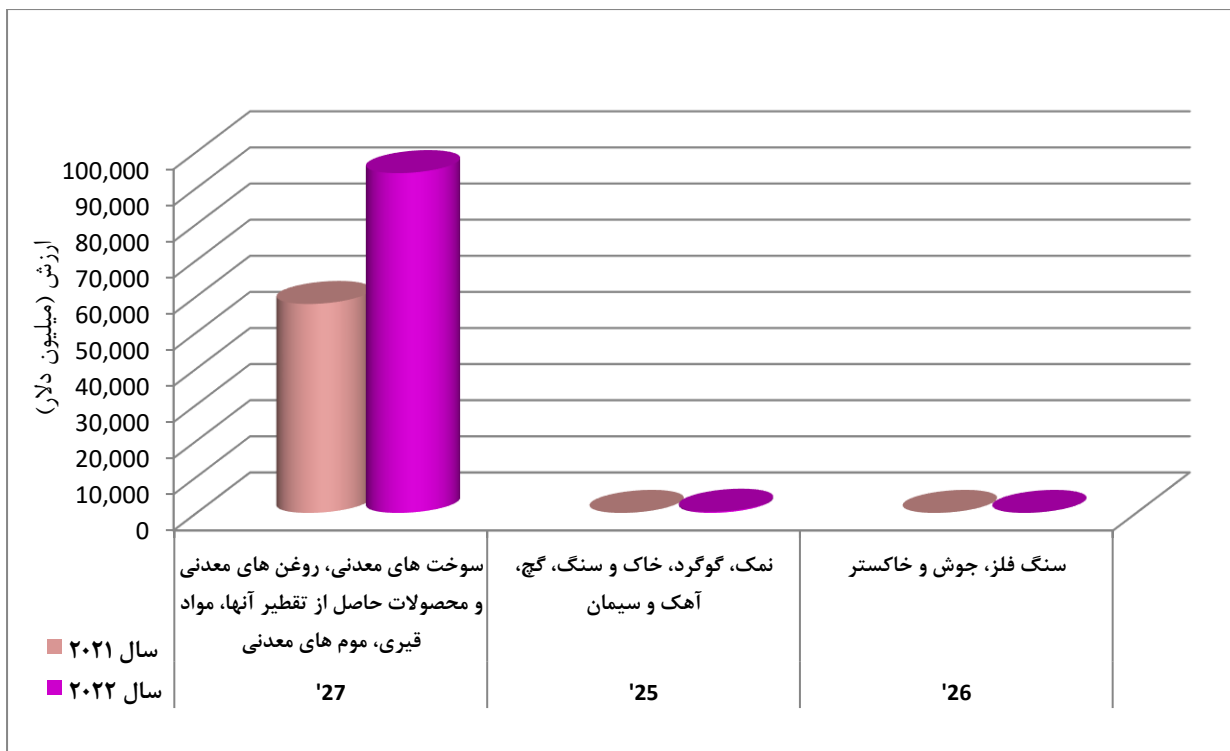
منبع: ITC

جدول شماره ۱۵ - فصل های عمده صادراتی کویت به جهان در گروه معدن (میلیون دلار)

سال ۲۰۲۲	سال ۲۰۲۱	شرح کالا	شماره فصل
۹۴,۰۹۵	۵۷,۸۶۲	سوخت های معدنی، روغن های معدنی و محصولات حاصل از تقطیر آنها، مواد قیری، موم های معدنی	۲۷
۳۲۶	۱	نمک، گوگرد، خاک و سنگ، گچ، آهک و سیمان	۲۵
۴	۱	سنگ فلز، جوش و خاکستر	۲۶

منبع: ITC

نمودار شماره ۳۴ - فصل های عمده صادراتی کویت به جهان در گروه معدن طی سال ۲۰۲۱ و ۲۰۲۲



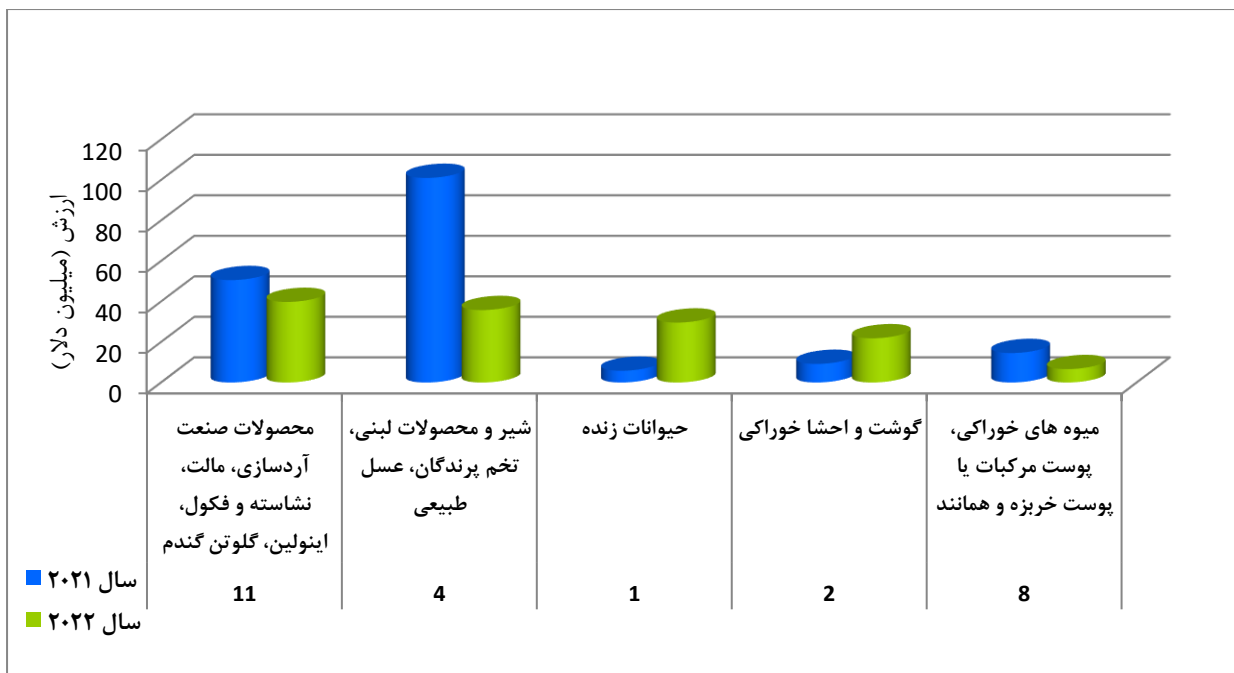
منبع: ITC

جدول شماره ۱۶ - فصل های عمده صادراتی کویت به جهان در گروه کشاورزی (میلیون دلار)

شماره فصل	شرح کالا	سال ۲۰۲۱	سال ۲۰۲۲
۱۱	محصولات صنعت آردسازی، مالت، نشاسته و فکول، اینولین، گلو تن گندم	۵۱	۴۰
۴	شیر و محصولات لبنی، تخم پرندگان، عسل طبیعی	۱۰۱	۳۶
۱	حیوانات زنده	۶	۳۰
۲	گوشت و احشا خوراکی	۹	۲۲
۸	میوه های خوراکی، پوست مرکبات یا پوست خربزه و همانند	۱۵	۷

منبع: ITC

نمودار شماره ۳۵ - فصل های عمده صادراتی کویت به جهان در گروه کشاورزی طی سال ۲۰۲۱ و ۲۰۲۲



منبع: ITC

جدول شماره ۱۷ - بیست کشور عمده مقصد صادراتی کویت در سال ۲۰۲۱

ردیف	عمده کشورهای مقصد صادراتی کویت	ارزش (هزار دلار)	ردیف	عمده کشورهای مقصد صادراتی کویت	ارزش (هزار دلار)
۱	امارات متحده عربی	۸۰۴,۷۰۳	۱۱	مصر	۷۸,۰۰۴
۲	عربستان سعودی	۷۲۷,۹۹۲	۱۲	پرتغال	۷۰,۰۲۳
۳	چین	۷۱۲,۸۱۴	۱۳	ترکیه	۶۶,۱۴۰
۴	هند	۷۰۱,۸۴۷	۱۴	بحرین	۵۷,۳۷۰
۵	عراق	۵۰۵,۱۹۷	۱۵	مالزی	۵۶,۷۰۷
۶	پاکستان	۳۱۲,۴۱۱	۱۶	تایلند	۴۲,۸۶۱
۷	قطر	۲۷۹,۵۳۸	۱۷	ایالت متحده امریکا	۴۰,۰۹۲
۸	عمان	۱۴۵,۹۲۱	۱۸	بلژیک	۳۶,۳۲۵
۹	اردن	۱۲۹,۶۸۷	۱۹	هلند	۳۴,۸۹۶
۱۰	سنگاپور	۸۴,۷۰۷	۲۰	هنگ کنگ	۲۸,۰۶۶

منبع: ITC

جدول شماره ۱۸ - بیست کشور عمده مبدا وارداتی کویت در سال ۲۰۲۱

ردیف	عمده کشورهای مبدا وارداتی کویت	ارزش (هزار دلار)	ردیف	عمده کشورهای مبدا وارداتی کویت	ارزش (هزار دلار)
۱	چین	۵,۷۳۳,۲۶۰	۱۱	فرانسه	۷۲۱,۱۷۰
۲	امارات متحده عربی	۳,۷۹۰,۰۵۴	۱۲	سوئیس	۷۱۴,۰۵۰
۳	ایالت متحده امریکا	۲,۵۴۷,۱۱۸	۱۳	بحرین	۴۵۹,۳۶۲
۴	ژاپن	۱,۸۳۶,۷۱۳	۱۴	استرالیا	۴۴۷,۱۹۳
۵	عربستان سعودی	۱,۶۹۶,۲۹۲	۱۵	تایلند	۴۲۵,۴۸۰
۶	هند	۱,۶۷۲,۵۰۳	۱۶	کره جنوبی	۴۲۰,۰۰۶
۷	آلمان	۱,۴۰۵,۶۲۱	۱۷	جمهوری اسلامی ایران	۴۰۷,۷۷۳
۸	ایتالیا	۱,۲۱۴,۹۹۶	۱۸	ویتنام	۳۹۴,۸۳۱
۹	انگلیس	۷۵۶,۶۵۸	۱۹	اسپانیا	۳۷۶,۱۳۱
۱۰	ترکیه	۷۵۳,۳۰۰	۲۰	هلند	۳۶۴,۴۰۱

منبع: ITC

جدول شماره ۱۹ - ترکیب تجارت کویت در هر گروه کالایی در سال ۲۰۲۲

ردیف	شماره فصل	شرح کالا	میزان صادرات از کل تجارت (هزار دلار)	میزان واردات از کل تجارت (هزار دلار)
۱	۸۷	وسایل نقلیه زمینی غیر از نواقل روی خط راه آهن یا تراموای، و...	۲۶,۶۴۴	۴,۸۷۰,۸۲۹
۲	۸۵	ماشین آلات و دستگاه های برقی و اجزا و قطعات آن ها، دستگاه های ضبط و پخش صوت، دستگاه های ضبط و پخش صوت و تصویر تلویزیونی...	۶۹,۸۷۸	۳,۳۳۷,۲۳۲
۳	۲۷	سوخت های معدنی، روغن های معدنی و محصولات حاصل از تقطیر آنها، مواد قیری، موم های معدنی	۹۴,۰۹۵,۱۲۳	۳,۱۱۲,۸۳۸
۴	۸۴	راکتورهای هسته ای، دیگ های بخار و آبگرم، ماشین آلات و وسایل مکانیکی، اجزا و قطعات آن ها	۷۲,۶۳۵	۲,۹۷۸,۸۶۳
۵	۷۱	مروارید طبیعی یا پرورده، سنگ های گرانبها یا نیمه گرانبها، فلزات گرانبها، فلزات دارای روکش یا پوشش از فلزات گرانبها و اشیا ساخته شده از این مواد، زیورآلات بدلی، سکه	۱۸۸,۰۴۱	۲,۴۳۳,۵۹۲
۶	۸۸	وسایل نقلیه هوایی، فضایی و اجزا و قطعات آن ها	۲۸۸,۲۴۲	۱,۶۰۵,۴۱۲
۷	۷۳	مصنوعات از چدن، آهن و فولاد	۴۰,۱۴۴	۱,۴۰۳,۰۸۵
۸	۳۰	محصولات دارویی	۱۶,۶۷۹	۱,۳۹۱,۷۱۴
۹	۹۰	آلات و دستگاه های اپتیک، عکاسی، سینماتوگرافی، سنجش، کنترل، دقت سنجی، آلات و دستگاه های طبی - جراحی، اجزا و قطعات و متفرعات آن ها	۱۵,۱۲۹	۹۶۰,۶۲۲
۱۰	۳۹	مواد پلاستیکی و اشیا ساخته شده از این مواد	۱,۰۷۴,۰۱۴	۹۴۷,۹۰۳
۱۱	۷۲	چدن، آهن و فولاد	۲۴۲,۹۷۱	۹۳۵,۱۷۶

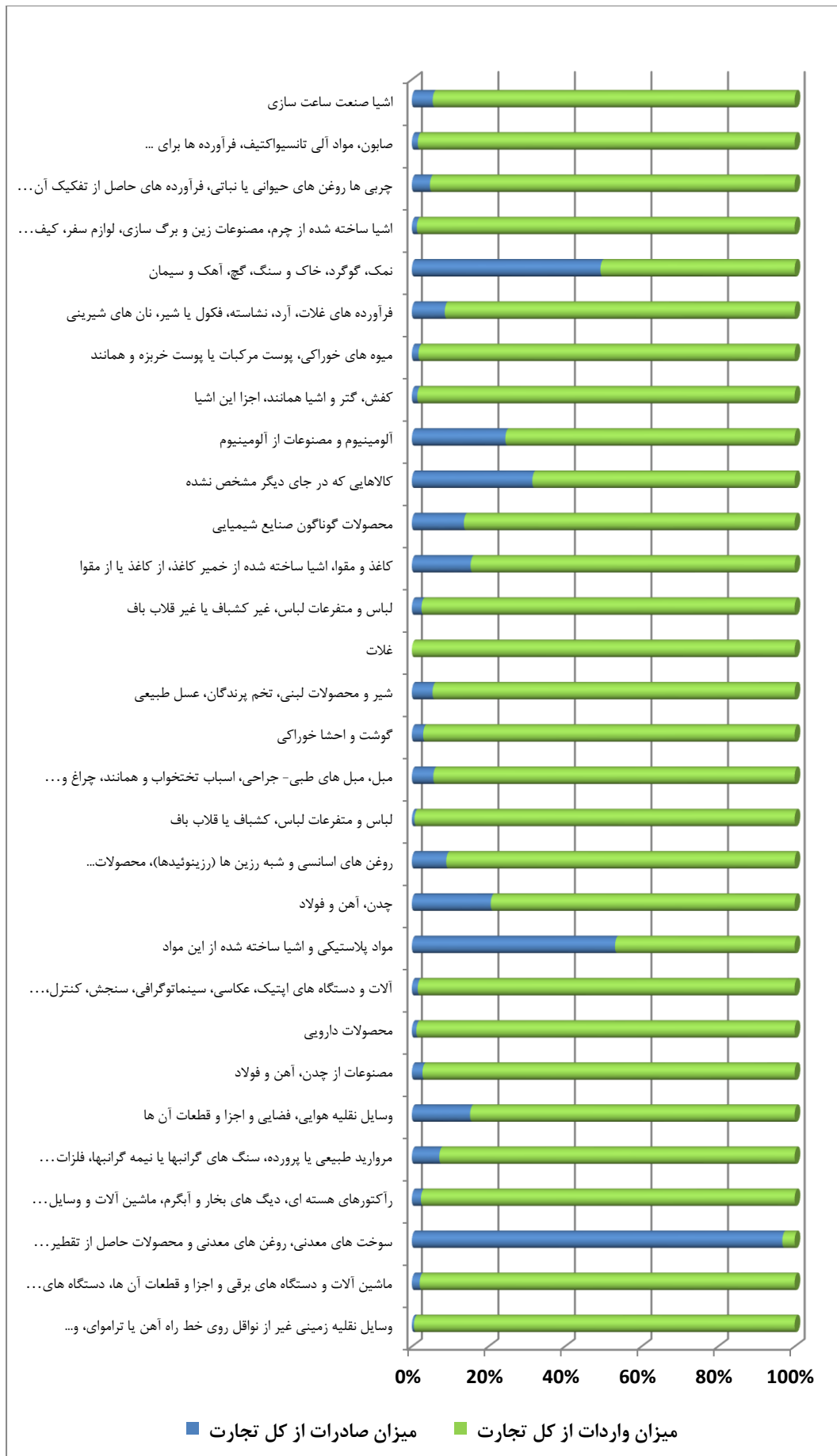
۸۱۶,۳۰۴	۸۰,۶۷۵	روغن های اسانسی و شبه رزین ها (رزینوئیدها)، محصولات...	۳۳	۱۲
۷۶۸,۶۶۰	۵,۴۲۲	لباس و متفرعات لباس، کشباف یا قلاب باف	۶۱	۱۳
۷۴۴,۵۳۷	۴۴,۲۸۲	مبل، مبل های طبی - جراحی، اسباب تختخواب و همانند، چراغ و وسایل روشنایی، چراغ های تبلیغاتی علائم نورانی، تالاهای نورانی راهنما و اشیا همانند، ساختمان های پیش ساخته	۹۴	۱۴
۷۱۵,۵۸۶	۲۱,۸۴۲	گوشت و احشا خوراکی	۲	۱۵
۶۲۵,۸۳۷	۳۵,۷۸۰	شیر و محصولات لبنی، تخم پرندگان، عسل طبیعی	۴	۱۶
۵۸۱,۲۵۰	۳۷	غلات	۱۰	۱۷
۵۵۴,۵۲۷	۱۴,۳۴۹	لباس و متفرعات لباس، غیر کشباف یا غیر قلاب باف	۶۲	۱۸
۴۶۰,۳۷۵	۸۳,۵۳۱	کاغذ و مقوا، اشیا ساخته شده از خمیر کاغذ، از کاغذ یا از مقوا	۴۸	۱۹
۴۴۴,۷۲۱	۷۰,۰۳۳	محصولات گوناگون صنایع شیمیایی	۳۸	۲۰
۳۸۱,۱۱۶	۱۷۵,۲۵۴	کالاهایی که در جای دیگر مشخص نشده	۹۹	۲۱
۳۷۹,۹۸۲	۱۲۲,۹۳۹	آلومینیوم و مصنوعات از آلومینیوم	۷۶	۲۲
۳۷۹,۳۸۹	۵,۵۲۹	کفش، گتر و اشیا همانند، اجزا این اشیا	۶۴	۲۳
۳۷۵,۸۰۹	۶,۶۲۱	میوه های خوراکی، پوست مرکبات یا پوست خربزه و همانند	۸	۲۴
۳۴۲,۷۵۱	۳۲,۲۷۷	فرآورده های غلات، آرد، نشاسته، فکول یا شیر، نان های شیرینی	۱۹	۲۵
۳۳۵,۰۹۲	۳۲۵,۹۴۵	نمک، گوگرد، خاک و سنگ، گچ، آهک و سیمان	۲۵	۲۶
۳۲۸,۵۲۴	۴,۳۷۳	اشیا ساخته شده از چرم، مصنوعات زین و برگ سازی، لوازم سفر، کیف های دستی و محفظه های همانند، اشیا ساخته شده از روده...	۴۲	۲۷
۳۰۲,۴۶۲	۱۵,۰۲۷	چربی ها روغن های حیوانی یا نباتی، فرآورده های حاصل از تفکیک آن ها، چربی های خوراکی آماده، موم های حیوانی یا نباتی	۱۵	۲۸
۲۸۶,۴۷۸	۴,۵۴۶	صابون، مواد آلی تانسینوکتیف، فرآورده ها برای ...	۳۴	۲۹
۲۸۲,۱۳۱	۱۶,۲۷۵	اشیا صنعت ساعت سازی	۹۱	۳۰
۲۷۴,۳۴۸	۴۳۹	بازیچه، اسباب بازی و لوازم ورزشی، اجزا و قطعات و متفرعات آن ها	۹۵	۳۱
۲۷۳,۱۲۲	۲,۳۴۳,۹۳۶	محصولات شیمیایی آلی	۲۹	۳۲
۲۷۲,۲۷۵	۳۰,۰۴۴	فرآورده های خوراکی گوناگون	۲۱	۳۳
۲۶۳,۸۵۱	۱۲,۵۵۳	کائوچو و اشیا ساخته شده از کائوچو	۴۰	۳۴
۲۶۳,۳۵۰	۸۸۰	محصولات سرامیکی	۶۹	۳۵
۲۳۶,۶۵۹	۴۲,۱۹۸	فرآورده ها از سبزیجات، میوه ها یا از سایر اجزا نباتات	۲۰	۳۶
۲۳۳,۵۶۳	۳	سبزیجات، نباتات، ریشه و غده های زیرخاکی خوراکی	۷	۳۷
۲۲۶,۹۷۱	۶۱۸	چوب و اشیا چوبی، زغال چوب	۴۴	۳۸
۲۱۳,۷۱۲	۱۲۳,۲۱۶	مس و مصنوعات از مس	۷۴	۳۹
۱۹۷,۰۶۹	۶۱	توتون و تنباکو و بدل توتون و تنباکوی ساخته شده	۲۴	۴۰
۱۹۰,۰۳۳	۵۲,۲۲۰	شیشه و مصنوعات شیشه ای	۷۰	۴۱
۱۸۵,۶۴۷	۲,۷۷۸	مصنوعات از سنگ، گچ، سیمان، پنبه نسوز....	۶۸	۴۲
۱۸۳,۳۳۶	۴,۷۳۰	قهوه، چای، ماته و ادویه	۹	۴۳
۱۸۲,۹۳۹	۹,۰۷۵	مصنوعات گوناگون	۹۶	۴۴
۱۷۶,۶۶۲	۱۱,۶۰۸	نوشابه ها، آبگون های الکلی و سرکه	۲۲	۴۵

۱۷۶,۱۷۳	۱,۵۲۴	کاکائو و فرآورده های آن	۱۸	۴۶
۱۷۳,۵۴۴	۲۰,۸۰۴	فرآورده های گوشت، ماهی یا قشرداران، صدفداران یا سایر آبزیان فاقد ستون فقرات	۱۶	۴۷
۱۶۵,۴۳۹	۱,۲۳۵	ماهی ها و قشر داران، صدفداران و سایر آبزیان فاقد ستون فقرات	۳	۴۸
۱۵۴,۹۰۴	۱۱,۹۴۰	عصاره های دباغی یا رنگرزی، تانن ها و مشتقات آن ها، مواد...	۳۲	۴۹
۱۴۶,۷۸۵	۶,۴۷۰	قند، شکر و شیرینی	۱۷	۵۰
۱۳۴,۲۰۵	۲۹,۶۰۷	حیوانات زنده	۱	۵۱
۱۲۸,۴۵۶	۱۹۵	آخال و تفاله صنایع خوراک سازی، خوراکی های آماده برای حیوانات	۲۳	۵۲
۱۲۴,۱۶۶	۳,۴۱۳	سایر اشیا نسجی دوخته و مهیا...	۶۳	۵۳
۱۲۲,۵۳۳	۶۳۵	مصنوعات گوناگون از فلزات معمولی	۸۳	۵۴
۱۰۹,۲۴۹	۵۹	رشته های مصنوعی (Filaments Man-Made)، نوار...	۵۴	۵۵
۱۰۷,۶۳۱	۴۸,۳۳۷	کشتی ها، قایق ها و شناورها	۸۹	۵۶
۱۰۱,۷۷۵	۵۹۱	ابزارها، ابزارآلات، مصنوعات چاقوسازی، قاشق و چنگال، از فلزات معمولی، اجزا و قطعات این مصنوعات از فلزات معمولی	۸۲	۵۷
۹۰,۸۶۹	۱۶۷	فرش و سایر کفپوش ها از مواد نسجی	۵۷	۵۸
۸۰,۳۵۰	۵۷,۷۹۲	محصولات شیمیایی غیرآلی، ترکیبات آلی یا غیرآلی فلزات گرانبها...	۲۸	۵۹
۶۹,۲۴۰	۱,۲۴۶	دانه و میوه های روغن دار، دانه و بذر میوه های گوناگون، نباتات صنعتی یا دارویی، کاه و نواله	۱۲	۶۰
۶۷,۰۹۱	۵۱	الیاف سنتتیک یا مصنوعی غیریکسره (Man-Made Staple)	۵۵	۶۱
۵۰,۳۳۸	۱۵۵	پارچه های کشفاف یا قلاب باف	۶۰	۶۲
۴۶,۱۲۹	۱۰۱	اسلحه و مهمات، اجزا و قطعات و متفرعات آن ها	۹۳	۶۳
۴۲,۵۶۵	۹۰۰	نباتات زنده و محصولات گلکاری	۶	۶۴
۴۰,۲۰۴	۶۰۸	مواد آلبومینوئید، محصولات بر اساس نشاسته یا فکول تغییر یافته ...	۳۵	۶۵
۳۹,۳۰۵	۴,۶۹۵	کتاب، روزنامه، تصویر و سایر محصولات صنعت چاپ، دست نوشته ها، تایپ شده ها و نقشه ها	۴۹	۶۶
۲۵,۸۳۹	۱۶۴	پنبه	۵۲	۶۷
۲۵,۲۰۰	۴۹۸	اوات، نمد و پارچه های نباخته، نخ های ویژه، ریسمان، طناب، کابل و...	۵۶	۶۸
۲۲,۹۷۱	۳۹,۷۸۸	محصولات صنعت آردسازی، مالت، نشاسته و فکول، اینولین، گلوتن گندم	۱۱	۶۹
۱۷,۳۴۰	۳۶	پارچه های تار و پود باف مخصوص، پارچه های نسجی منگوله باف...	۵۸	۷۰
۱۷,۰۳۲	۹۶۷	کلاه و اجزا کلاه	۶۵	۷۱
۱۵,۹۴۲	۴۱	پارچه های نسجی آغشته، اندوده، پوشاننده یا مطبق شده، اشیا نسجی از...	۵۹	۷۲
۱۵,۵۱۱	۱۱	پر و پر نرم آماده و اشیا ساخته شده از پر یا پر نرم، گل های مصنوعی، اشیا ساخته شده از موی انسان	۶۷	۷۳
۱۴,۷۵۰	۲,۲۴۵	کودها	۳۱	۷۴
۱۳,۷۲۷	۳۷,۰۳۵	خمیر چوب یا سایر مواد الیافی سلولزی، کاغذ یا مقوا برای بازیافت (آخال و ضایعات)	۴۷	۷۵
۱۳,۱۱۵	۱۳۲	باروت و مواد منفجره ...	۳۶	۷۶
۱۱,۴۲۲	۴۶۳	پشم، موی نرم (کرک) یا زبر حیوان، نخ و پارچه های تار و پودباف از موی یال و دم	۵۱	۷۷

۱۱,۴۰۲	۲۰۷	لکوموتیوهای راه آهن یا تراموای، نواقل روی خط ...	۸۶	۷۸
۱۰,۶۰۱	۴۵۴	اشیا هنری، اشیا کلکسیون یا عتیقه	۹۷	۷۹
۹,۱۸۳	۳,۵۱۸	نیکل و مصنوعات از نیکل	۷۵	۸۰
۸,۴۷۵	۱,۷۱۱	روی و مصنوعات از روی	۷۹	۸۱
۷,۷۶۸	۱۱۴	انگم ها، صمغ ها، رزین ها و سایر شیره ها و عصاره نباتی	۱۳	۸۲
۷,۱۲۲	۴۶	مصنوعات حصیری یا سبدبافی	۴۶	۸۳
۶,۳۴۳	۵۰	سایرالیاف نسجی نباتی، نخ کاغذی و پارچه های تار و پودباف از نخ کاغذی	۵۳	۸۴
۶,۱۹۷	۴۱	پوست های نرم طبیعی و پوست های نرم بدلی، اشیا ساخته شده از آنها	۴۳	۸۵
۶,۱۶۵	۱	محصولات عکاسی و سینماتوگرافی	۳۷	۸۶
۳,۳۴۶	۳,۹۷۶	سنگ فلز، جوش و خاکستر	۲۶	۸۷
۳,۱۹۸	۳۶۷	چتر بارانی، چتر آفتابی، عصا، عصای صندلی شو، شلاق، تازیانه و اجزا آنها	۶۶	۸۸
۳,۱۶۰	۶,۰۴۶	سرب و مصنوعات از سرب	۷۸	۸۹
۳,۱۲۳		مواد قابل بافت، سایر محصولات نباتی	۱۴	۹۰
۲,۸۶۲	۵۷	آلات موسیقی، اجزا و قطعات و متفرعات این آلات	۹۲	۹۱
۲,۱۳۳	۴۵	قلع و مصنوعات از قلع	۸۰	۹۲
۱,۸۷۷	۳۰	سایر فلزات معمولی، سرمت ها، مصنوعات از این مواد	۸۱	۹۳
۱,۱۱۴	۱,۰۱۲	سایر محصولات حیوانی	۵	۹۴
۶۶۴	۳	ابریشم	۵۰	۹۵
۶۲۸	۳۸	چوب پنبه و اشیا ساخته شده از چوب پنبه	۴۵	۹۶
۳۷۳	۱,۶۷۴	پوست خام (غیر از پوست های نرم) و چرم	۴۱	۹۷

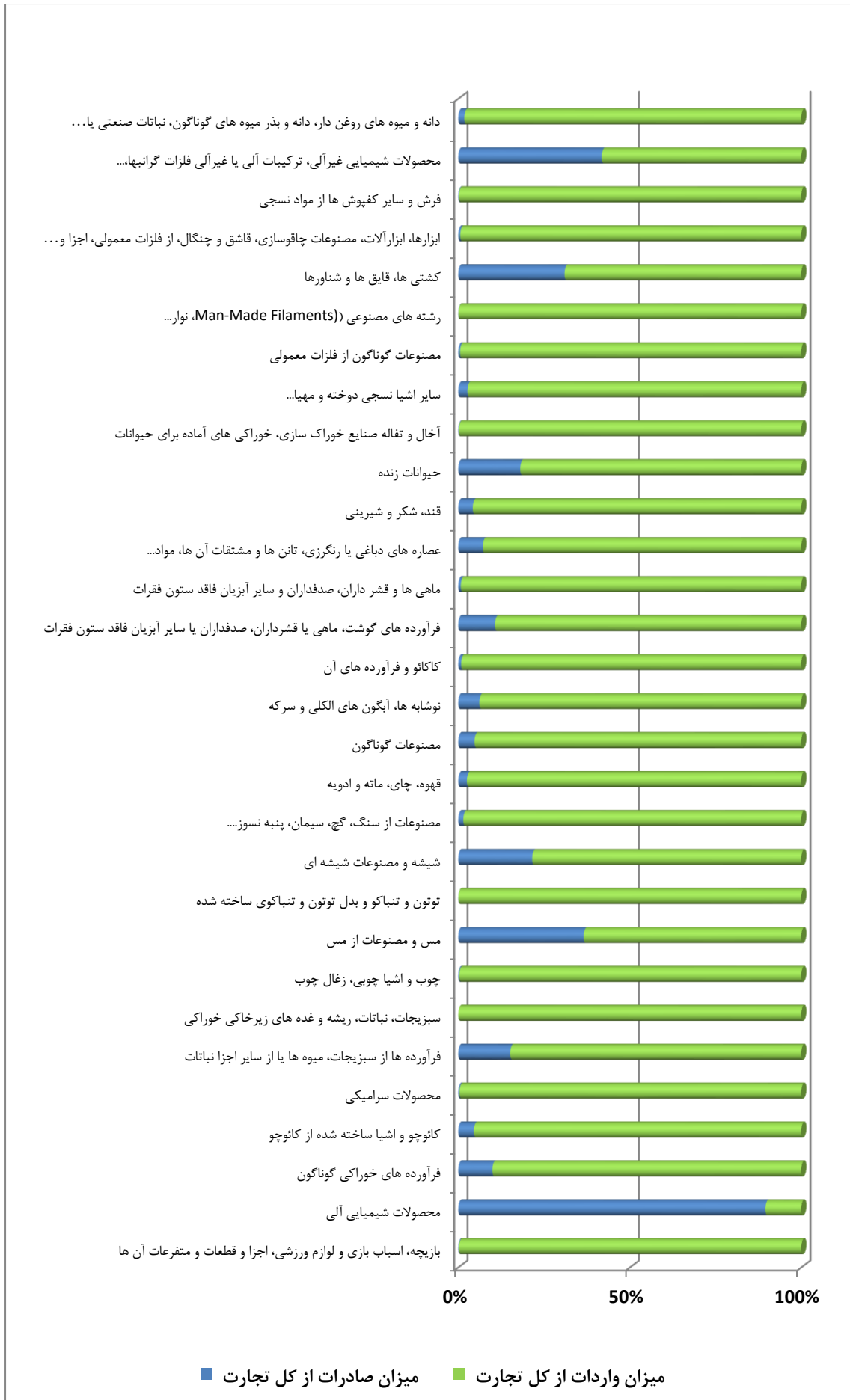
منبع: ITC

نمودار شماره ۳۶ - ترکیب تجارت کویت در هر گروه کالایی در سال ۲۰۲۲

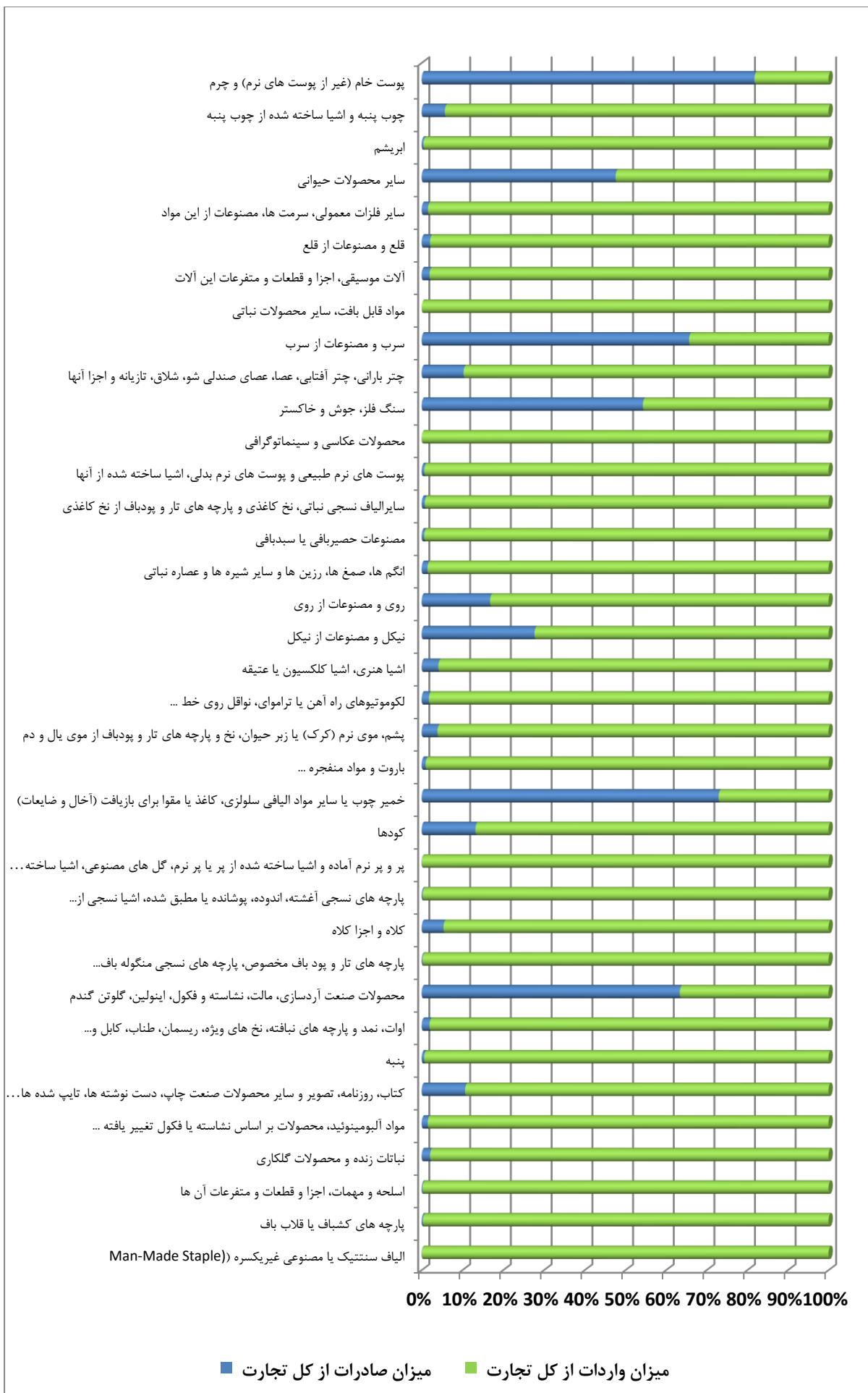


منبع: ITC





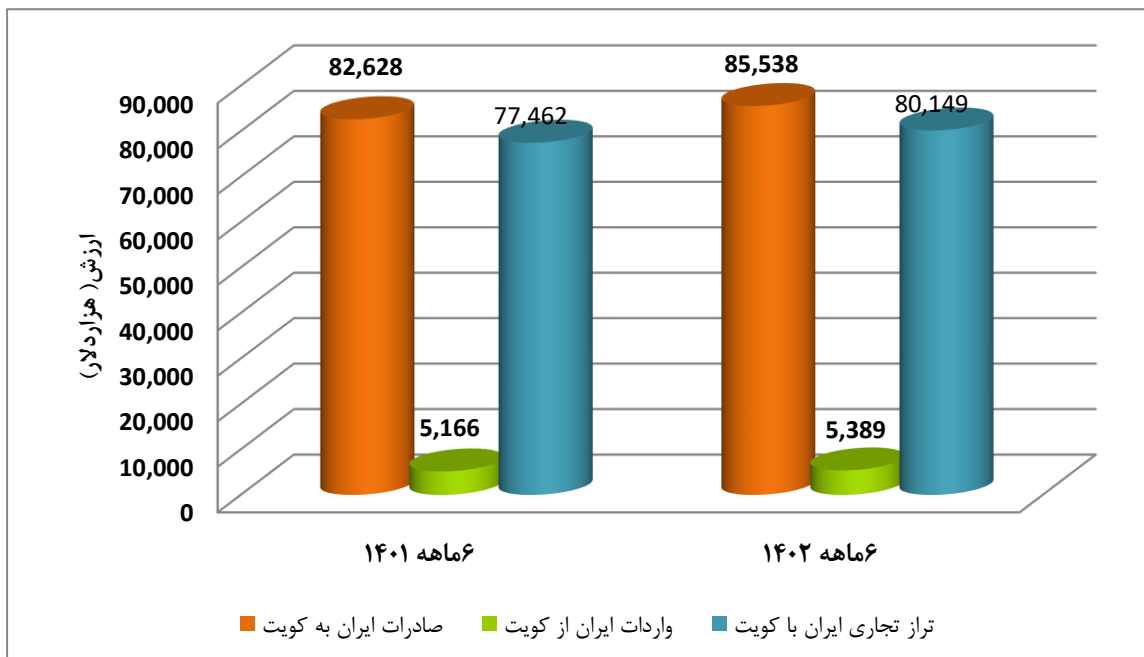
ادامه نمودار شماره ۳۶ - ترکیب تجارت کویت در هر گروه کالایی در سال ۲۰۲۲



### ۳.۲. تجارت کویت با ایران

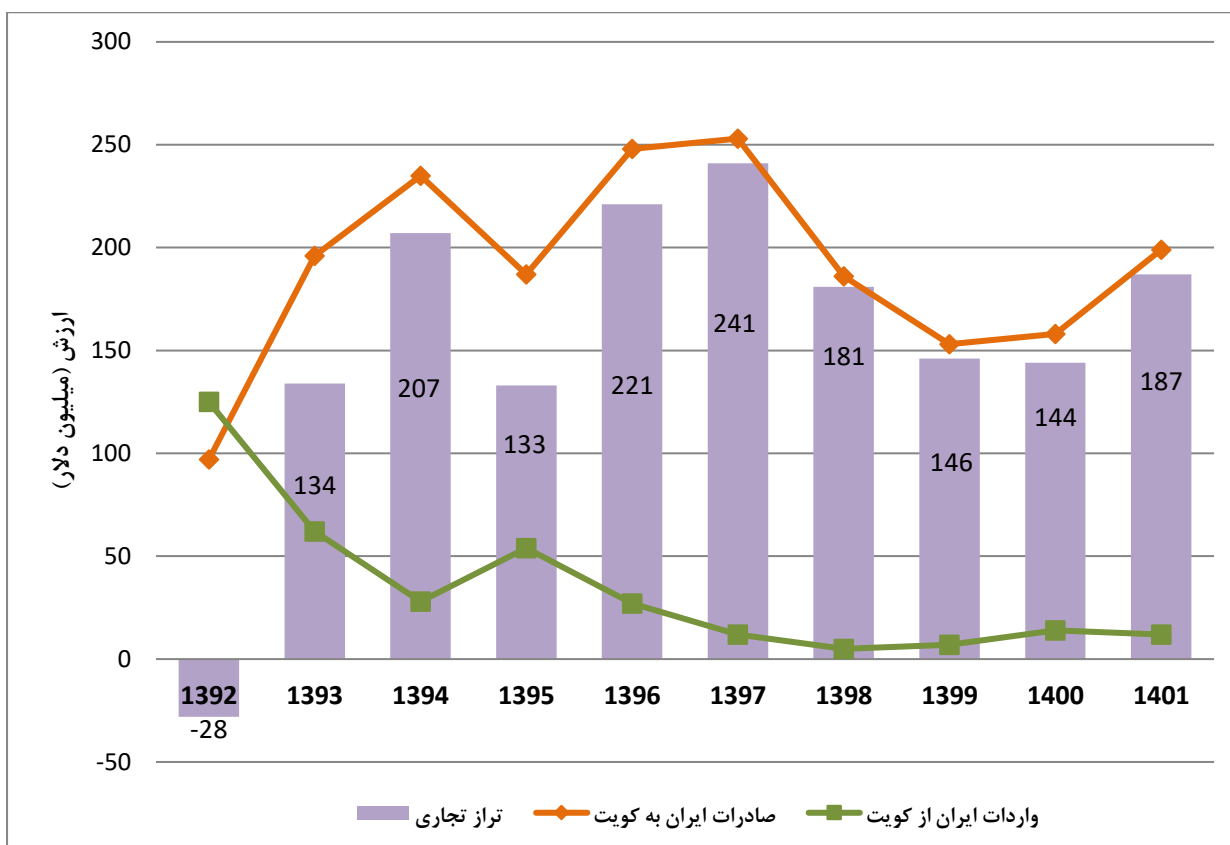
بر اساس آمار تجارت خارجی گمرک جمهوری اسلامی ایران، میزان واردات ایران در ۶ ماهه نخست سال ۱۴۰۲، در حدود ۵,۳۸۹ هزار دلار و صادرات آن بیش از ۸۵,۵۳۸ هزار دلار می باشد و صادرات ایران در ۶ ماهه نخست ۱۴۰۱ نزدیک به ۸۲,۶۲۸ هزار دلار و واردات آن قریب به ۵,۱۶۶ هزار دلار می باشد. صادرات ۶ ماهه ۱۴۰۲ نسبت به مدت مشابه سال قبل، ۳٪ افزایش و واردات آن حدود ۳٪ افزایش داشته است.

نمودار شماره ۳۷- مبادلات تجاری ایران با کویت طی ۶ ماهه نخست سال های ۱۴۰۱ و ۱۴۰۲



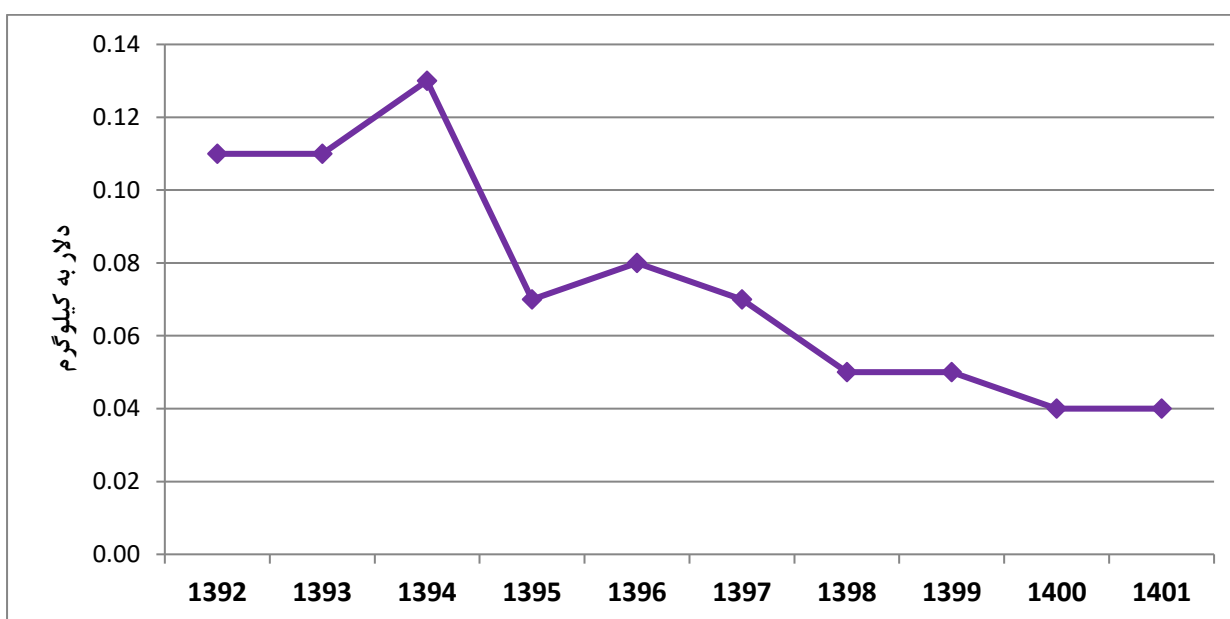
منبع: گمرک ج.ا.ایران

نمودار شماره ۳۸- روند مبادلات برون مرزی ایران با کویت طی سال های ۱۳۹۲ تا ۱۴۰۱



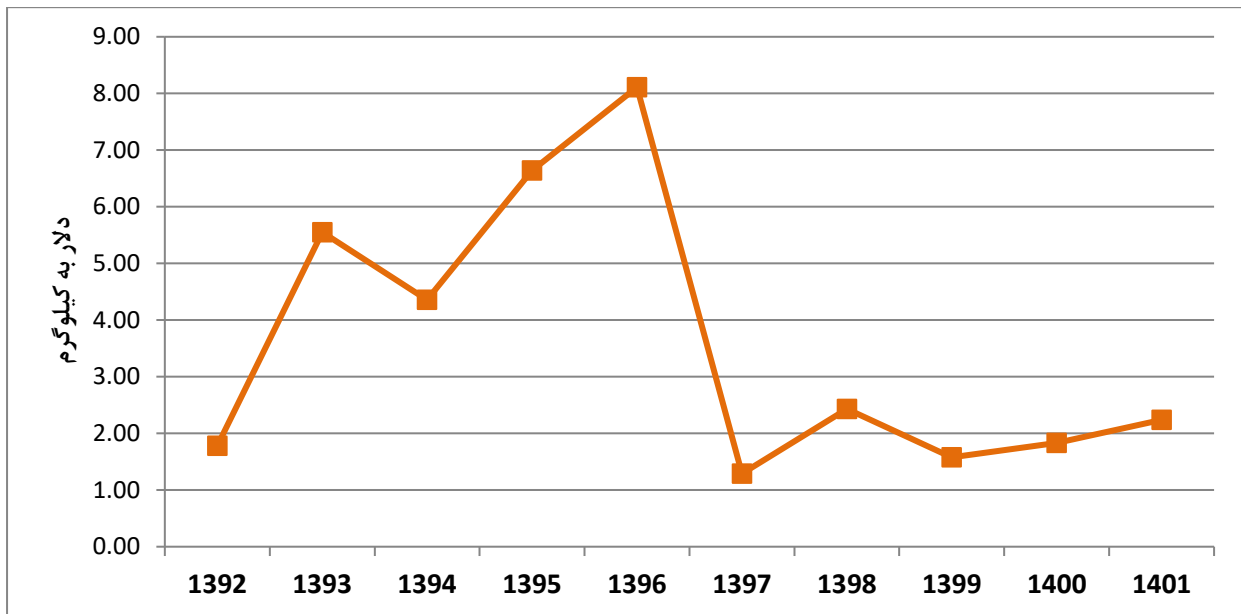
منبع: گمرک ج.ا.ایران

نمودار شماره ۳۹- متوسط قیمت یک کیلو کالای صادراتی ایران و کویت طی سال های ۱۳۹۲-۱۴۰۱



منبع: گمرک ج.ا.ایران

نمودار شماره ۴۰ - متوسط قیمت یک کیلو کالای وارداتی ایران و کویت طی سال های ۱۴۰۱-۱۳۹۲



جدول شماره ۲۰ - عمده اقلام صادراتی ایران به کویت در سال ۱۴۰۰

ردیف	شرح کالا	ارزش دلاری	ردیف	شرح کالا	ارزش دلاری
۱	نمک، گوگرد، خاک و سنگ، گچ، آهک و سیمان	۶۶,۱۷۹,۲۰۶	۱۱	مواد پلاستیکی و اشیای ساخته شده از این مواد	۳,۰۳۹,۹۶۳
۲	ماهی ها و قشر داران، صدفداران و سایر آبزیان فاقد ستون فقرات	۲۳,۶۱۴,۵۹۱	۱۲	آخال و تفاله صنایع خوراک سازی، خوراکی های آماده برای حیوانات	۲,۴۷۱,۴۳۵
۳	پسته تازه و خشک کرده	۶,۹۱۶,۹۱۶	۱۳	قهوه، چای، ماته و ادویه	۲,۲۱۶,۵۴۹
۴	فرش و سایر کفپوش ها از مواد نسجی	۶,۹۰۳,۸۲۰	۱۴	شیشه و مصنوعات شیشه ای	۲,۲۱۵,۶۸۹
۵	مصنوعات از سنگ، گچ، سیمان، پنبه نسوز....	۵,۸۷۰,۷۲۴	۱۵	فرآورده ها از سبزیجات، میوه ها یا از سایر اجزا نباتات	۱,۸۳۹,۶۶۵
۶	سبزیجات، نباتات، ریشه و غده های زیرخاکی خوراکی	۵,۵۴۶,۸۳۶	۱۶	محصولات سرامیکی	۱,۵۹۶,۳۰۱
۷	میوه های خوراکی، پوست مرکبات یا پوست خربزه و همانند به جز پسته و خرما	۵,۳۸۹,۱۴۴	۱۷	فرآورده های غلات، آرد، نشاسته، فکول یا شیر، نان های شیرینی	۱,۵۳۲,۲۵۰
۸	حیوانات زنده	۴,۵۹۲,۸۸۵	۱۸	محصولات شیمیایی آلی	۱,۴۸۰,۵۳۲
۹	چدن، آهن و فولاد	۳,۹۰۲,۷۱۸	۱۹	محصولات شیمیایی غیرآلی، ترکیبات آلی یا غیرآلی فلزات گرانبها....	۱,۲۰۷,۰۸۸

۱۰	مواد قابل بافت، سایر محصولات نباتی	۳,۲۶۳,۳۵۷	۲۰	شیر و محصولات لبنی، تخم پرندگان، عسل طبیعی	۱,۱۰۷,۵۲۵
----	------------------------------------	-----------	----	--	-----------

منبع: گمرک ج.ا.ایران

جدول شماره ۲۱ - عمده اقلام وارداتی ایران از کویت در سال ۱۴۰۰

ردیف	شرح کالا	ارزش دلاری	ردیف	شرح کالا	ارزش دلاری
۱	کائوچو و اشیا ساخته شده از کائوچو	۱۱,۳۹۸,۲۱۶	۵	وسایل نقلیه زمینی غیر از نواقل روی خط راه آهن یا تراموای، و...	۲۴۶,۸۳۱
۲	رآکتورهای هسته ای، دیگ های بخار و آبگرم، ماشین آلات و وسایل مکانیکی، اجزا و قطعات آن ها	۲,۰۳۷,۲۷۸	۶	صابون، مواد آلی تانسوآکتیف، فرآورده ها برای ...	۴۷,۴۷۹
۳	محصولات سرامیکی	۵۹۱,۲۰۰	۷	ماشین آلات و دستگاه های برقی و اجزا و قطعات آن ها، دستگاه های ضبط و پخش صوت، دستگاه های ضبط و پخش صوت و تصویر تلویزیونی...	۳۸,۰۴۲
۴	محصولات گوناگون صنایع شیمیایی	۴۰۲,۶۱۹	۸	محصولات عکاسی و سینماتوگرافی	۳۰,۲۸۲

منبع: گمرک ج.ا.ایران

جدول شماره ۲۲ - عمده اقلام صادراتی ایران به کویت در سال ۱۴۰۱

ردیف	شرح کالا	ارزش دلاری	ردیف	شرح کالا	ارزش دلاری
۱	نمک، گوگرد، خاک و سنگ، گچ، آهک و سیمان	۱۲۱,۱۴۰,۵۷۱	۱۱	محصولات شیمیایی غیرآلی، ترکیبات آلی یا غیرآلی فلزات گرانبها...	۱,۱۴۹,۸۸۳
۲	حیوانات زنده	۲۴,۸۶۰,۵۴۰	۱۲	مواد پلاستیکی و اشیا ساخته شده از این مواد	۹۴۲,۸۱۱
۳	ماهی ها و قشر داران، صدفداران و سایر آبزیان فاقد ستون فقرات	۱۴,۹۴۹,۰۶۰	۱۳	فرآورده ها از سبزیجات، میوه ها یا از سایر اجزا نباتات	۹۳۸,۹۰۸
۴	پسته تازه و خشک کرده	۳,۴۰۹,۹۹۰	۱۴	شیر و محصولات لبنی، تخم پرندگان، عسل طبیعی	۸۶۸,۶۷۵
۵	مواد قابل بافت، سایر محصولات نباتی	۲,۹۶۶,۱۱۵	۱۵	کودها	۶۸۱,۷۹۷
۶	قهوه، چای، ماته و ادویه	۲,۸۹۳,۸۷۷	۱۶	قند، شکر و شیرینی	۲۸۲,۷۸۷
۷	میوه های خوراکی، پوست مرکبات یا پوست خربزه و همانند به جز پسته و خرما	۲,۰۹۸,۸۴۴	۱۷	دانه و میوه های روغن دار، دانه و بذر میوه های گوناگون، نباتات صنعتی یا دارویی، کاه و نواله	۲۶۳,۴۶۷
۸	فرآورده های غلات، آرد، نشاسته، فکول یا شیر، نان های شیرینی	۲,۰۲۷,۸۵۷	۱۸	فرآورده های خوراکی گوناگون	۲۵۷,۱۶۹

۲۳۰,۴۲۳	محصولات گوناگون صنایع شیمیایی	۱۹	۱,۷۷۳,۴۷۳	سبزیجات، نباتات، ریشه و غده های زیرخاکی خوراکی	۹
۱۷۰,۰۱۲	روغن های اسانسی و شبه رزین ها (رزینوئیدها)، محصولات...	۲۰	۱,۱۶۲,۸۴۳	سوخت های معدنی، روغن های معدنی و محصولات حاصل از تقطیر آنها، مواد قیری، موم های معدنی	۱۰

منبع: گمرک ج.ا.ایران

### جدول شماره ۲۳ - عمده اقلام وارداتی ایران از کویت در سال ۱۴۰۱

ارزش دلاری	شرح کالا	ردیف	ارزش دلاری	شرح کالا	ردیف
۹۵,۷۹۴	محصولات شیمیایی آلی	۷	۶,۶۶۷,۱۴۷	کائوچو و اشیا ساخته شده از کائوچو	۱
۴۳,۶۸۲	رشته های مصنوعی ( Man-Made Filaments)، نوار...	۸	۴,۳۶۲,۶۵۲	رآکتورهای هسته ای، دیگ های بخار و آبگرم، ماشین آلات و وسایل مکانیکی، اجزا و قطعات آن ها	۲
۴۲,۱۲۱	صابون، مواد آلی تانسینواکتیف، فرآورده ها برای ...	۹	۴۵۴,۳۹۱	محصولات گوناگون صنایع شیمیایی	۳
۲۷,۱۱۵	مواد پلاستیکی و اشیا ساخته شده از این مواد	۱۰	۴۲۷,۰۴۷	ماشین آلات و دستگاه های برقی و اجزا و قطعات آن ها، دستگاه های ضبط و پخش صوت، دستگاه های ضبط و پخش صوت و تصویر تلویزیونی...	۴
۲۵,۹۰۴	مواد قابل بافت، سایر محصولات نباتی	۱۱	۲۱۵,۲۰۹	سوخت های معدنی، روغن های معدنی و محصولات حاصل از تقطیر آنها، مواد قیری، موم های معدنی	۵
۱۰,۱۴۱	انگم ها، صمغ ها، رزین ها و سایر شیره ها و عصاره نباتی	۱۲	۱۲۹,۹۸۰	وسایل نقلیه زمینی غیر از نواقل روی خط راه آهن یا تراموای، و...	۶

منبع: گمرک ج.ا.ایران

### جدول شماره ۲۴ - عمده اقلام صادراتی ایران به کویت در ۶ ماهه نخست سال ۱۴۰۲

ارزش دلاری	شرح کالا	ردیف	ارزش دلاری	شرح کالا	ردیف
۱,۰۰۲,۶۳۷	میوه های خوراکی، پوست مرکبات یا پوست خربزه و همانند به جز پسته و خرما	۱۱	۵۲,۴۵۵,۱۶۹	نمک، گوگرد، خاک و سنگ، گچ، آهک و سیمان	۱
۸۸۹,۰۱۹	فرآورده های غلات، آرد، نشاسته، فکول یا شیر، نان های شیرینی	۱۲	۸,۰۹۸,۶۷۱	ماهی ها و قشر داران، صدفداران و سایر آبزیان فاقد ستون فقرات	۲
۸۴۷,۷۶۵	فرآورده ها از سبزیجات، میوه ها یا از سایر اجزا نباتات	۱۳	۳,۳۴۷,۰۳۳	مواد قابل بافت، سایر محصولات نباتی	۳
۷۷۱,۵۰۳	قهوه، چای، ماته و ادویه	۱۴	۲,۵۴۲,۱۵۴	مصنوعات از سنگ، گچ، سیمان، پنبه نسوز...	۴

منبع: گمرک ج.ا.ایران

۷۴۶,۵۱۷	کودها	۱۵	۲,۰۵۱,۴۷۰	سوخت های معدنی، روغن های معدنی و محصولات حاصل از تقطیر آنها، مواد قیری، موم های معدنی	۵
۷۰۹,۱۱۵	شیر و محصولات لبنی، تخم پرندگان، عسل طبیعی	۱۶	۱,۹۳۷,۰۴۱	فرش و سایر کفپوش ها از مواد نسجی	۶
۶۲۱,۴۷۳	محصولات سرامیکی	۱۷	۱,۷۷۶,۷۹۵	شیشه و مصنوعات شیشه ای	۷
۵۲۲,۵۸۱	مواد پلاستیکی و اشیا ساخته شده از این مواد	۱۸	۱,۴۶۷,۶۰۲	سبزیجات، نباتات، ریشه و غده های زیرخاکی خوراکی	۸
۳۰۰,۹۸۴	مصنوعات از چدن، آهن و فولاد	۱۹	۱,۱۹۱,۵۶۰	حیوانات زنده	۹
۲۷۲,۲۴۳	راکتورهای هسته ای، دیگ های بخار و آبگرم، ماشین آلات و وسایل مکانیکی، اجزا و قطعات آن ها	۲۰	۱,۰۷۴,۳۲۹	چدن، آهن و فولاد	۱۰

منبع: گمرک ج.ا.ایران

جدول شماره ۲۵ - عمده اقلام وارداتی ایران از کویت در ۶ ماهه نخست سال ۱۴۰۲

ارزش دلاری	شرح کالا	ردیف	ارزش دلاری	شرح کالا	ردیف
۲۱۰,۰۲۳	روغن های اسانسی و شبه رزین ها (رزینوئیدها)، محصولات...	۴	۲,۸۷۳,۱۴۴	کائوچو و اشیا ساخته شده از کائوچو	۱
۱۶,۴۴۱	ماشین آلات و دستگاه های برقی و اجزا و قطعات آن ها، دستگاه های ضبط و پخش صوت، دستگاه های ضبط و پخش صوت و تصویر تلویزیونی...	۵	۲,۰۵۵,۴۴۴	راکتورهای هسته ای، دیگ های بخار و آبگرم، ماشین آلات و وسایل مکانیکی، اجزا و قطعات آن ها	۲
۶,۳۳۰	مواد پلاستیکی و اشیا ساخته شده از این مواد	۶	۲۲۲,۶۴۵	وسایل نقلیه زمینی غیر از نواقل روی خط راه آهن یا تراموای، و...	۳

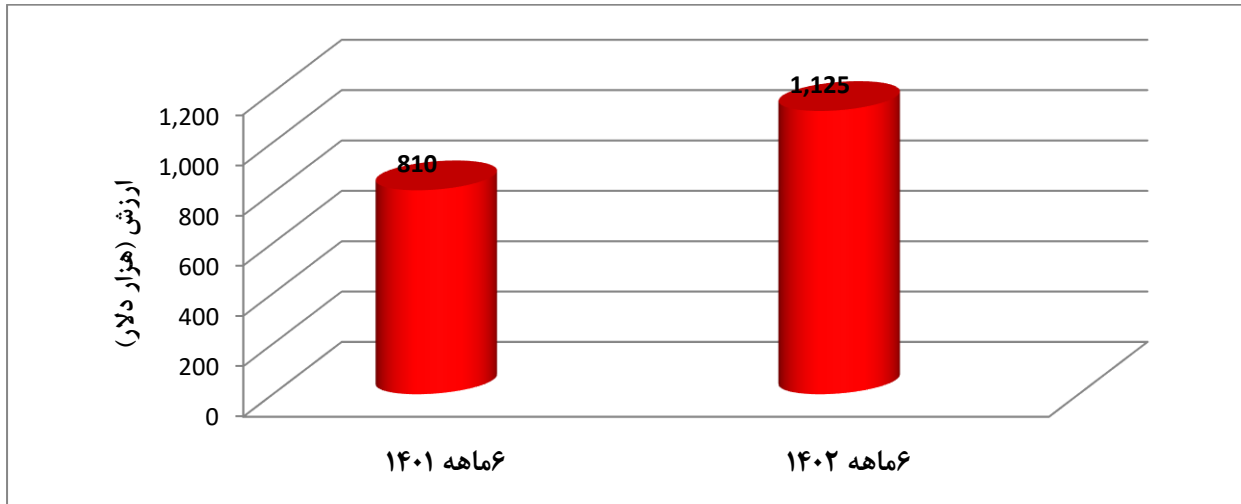
منبع: گمرک ج.ا.ایران



### ۳.۳. تجارت کویت با استان کرمان

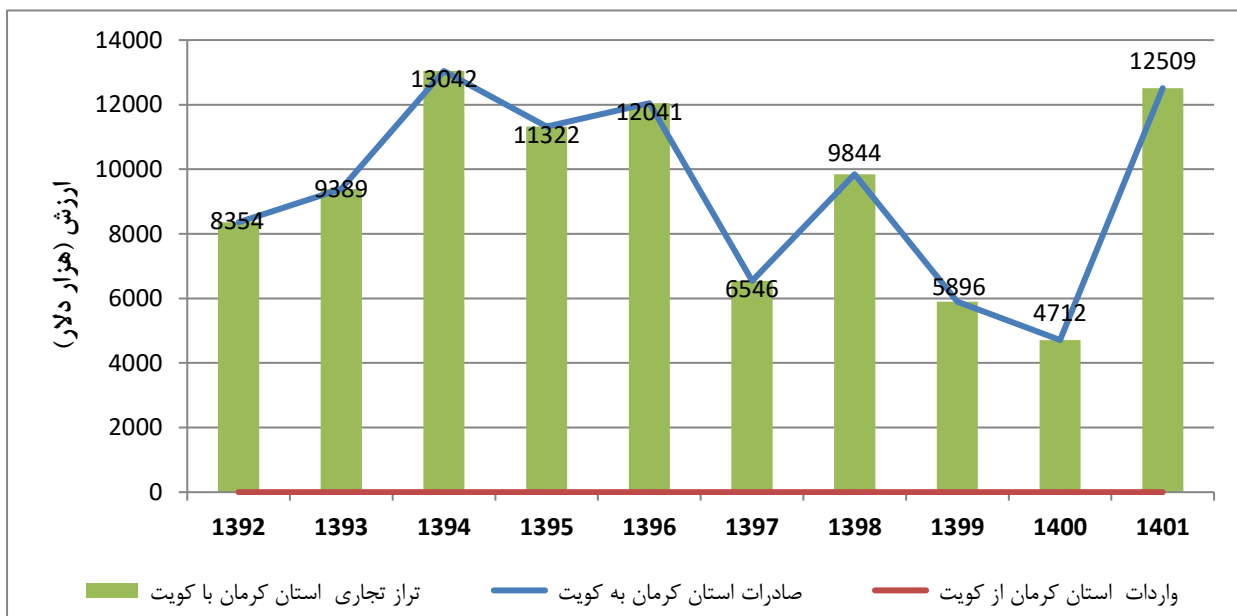
در ۶ ماهه نخست سال ۱۴۰۲، صادرات استان به کویت در حدود، ۱،۱۲۵ هزار دلار و در ۶ ماهه نخست سال ۱۴۰۱، بالغ بر ۸۱۰ هزار دلار می باشد. صادرات استان در ۶ ماهه نخست سال ۱۴۰۲ نسبت به مدت مشابه سال قبل، ۳۹٪ افزایش داشته است و واردات استان در سال های ۱۴۰۰ و ۱۴۰۱ و ۶ ماهه نخست سال ۱۴۰۲ صفر بوده است.

نمودار شماره ۴۱- صادرات استان کرمان به کویت در ۶ ماهه نخست سال های ۱۴۰۱ و ۱۴۰۲



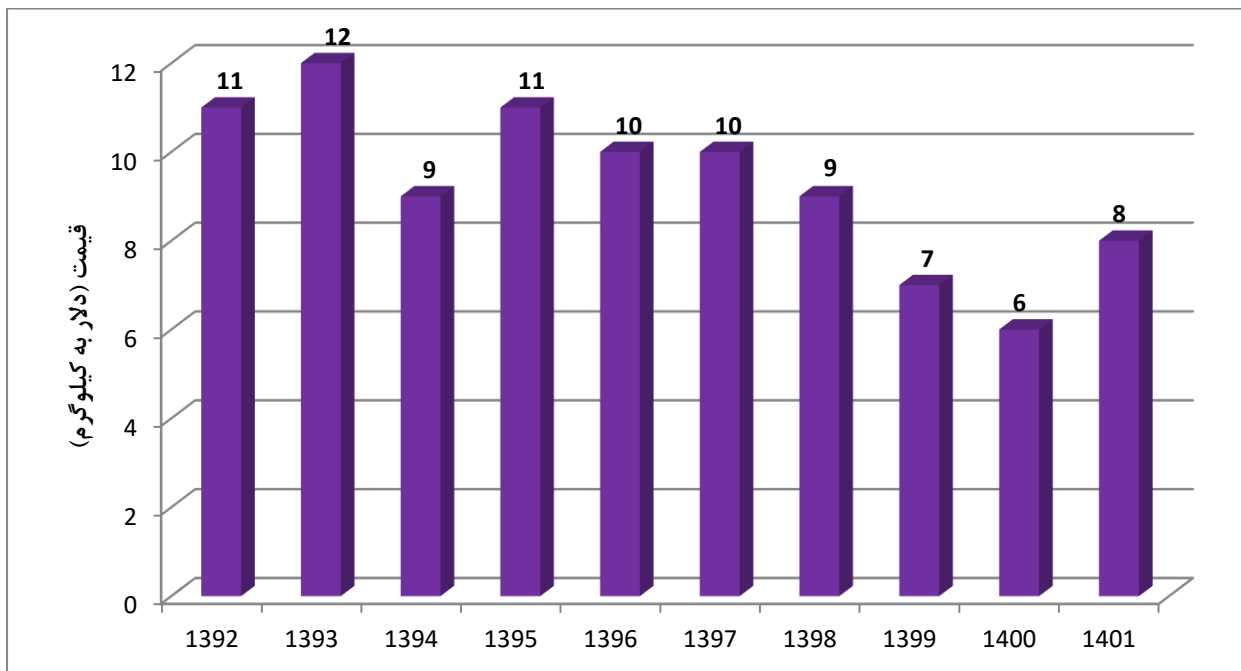
منبع: گمرک ج.ا.ایران

نمودار شماره ۴۲- روند مبادلات برون مرزی استان کرمان با کویت طی سال های ۱۳۹۲ تا ۱۴۰۱



منبع: گمرک ج.ا.ایران

نمودار شماره ۴۳- متوسط قیمت یک کیلو کالای صادراتی کرمان به کویت طی سال های ۱۴۰۱-۱۳۹۲



منبع: گمرک ج.ا.ایران

جدول شماره ۲۶- عمده اقلام صادراتی استان کرمان به کویت در سال ۱۴۰۰

ردیف	شرح کالا	ارزش دلاری
۱	پسته تازه و خشک کرده	۴,۶۶۶,۱۷۶
۲	سبزیجات، نباتات، ریشه و غده های زیرخاکی خوراکی	۱۳,۴۰۰
۳	بازیچه، اسباب بازی و لوازم ورزشی، اجزا و قطعات و متفرعات آن ها	۹,۵۳۳
۴	محصولات سرامیکی	۹,۱۱۰
۵	میوه های خوراکی، پوست مرکبات یا پوست خربزه و همانند به جز پسته و خرما	۸,۶۸۵

منبع: گمرک ج.ا.ایران

جدول شماره ۲۷- عمده اقلام صادراتی استان کرمان به کویت در سال ۱۴۰۱

ردیف	شرح کالا	ارزش دلاری
۱	پسته تازه و خشک کرده	۱,۸۷۹,۳۴۶
۲	فرآورده ها از سبزیجات، میوه ها یا از سایر اجزا نباتات	۶,۲۰۸
۳	دانه و میوه های روغن دار، دانه و بذر میوه های گوناگون، نباتات صنعتی یا دارویی، کاه و نواله	۳,۷۴۴

منبع: گمرک ج.ا.ایران

جدول شماره ۲۸ - عمده اقلام صادراتی استان کرمان به کویت در ۶ ماهه نخست سال ۱۴۰۲

ردیف	شرح کالا	ارزش دلاری
۱	پسته تازه و خشک کرده	۹۷۳,۴۱۰
۲	فرش و سایر کفپوش ها از مواد نسجی	۱۴۸,۰۷۰

منبع: گمرک ج.ا.ایران