



اتاق بازرگانی، صنایع، معادن و کشاورزی کرمان

بخش توسعه بازار و بهبود فضای کسب و کار

مروری بر فضای کسب و کار مالزی و

بررسی فرصت های تجاری مالزی با جهان، ایران و استان

کرمان

آبان ماه ۱۴۰۲

فهرست مطالب

شماره صفحه

عنوان مطلب

۶.....	فصل اول: معرفی اجمالی کشور مالزی.....
۱۱.....	فصل دوم: فضای کسب و کار کشورمالزی.....
۲۸.....	فصل سوم: تجارت مالزی.....
۲۹.....	۱-۳ تجارت مالزی با جهان.....
۴۳.....	۲-۳ تجارت مالزی با ایران.....
۵۰.....	۳-۳ تجارت مالزی با استان کرمان.....

فهرست نمودارها

شماره صفحه

عنوان نمودار

- نمودار شماره ۱- جمعیت مالزی طی سال های ۲۰۱۳ تا ۲۰۲۲..... ۷
- نمودار شماره ۲- رشد جمعیت سالانه مالزی طی سال های ۲۰۱۳ تا ۲۰۲۲..... ۷
- نمودار شماره ۳- تولید ناخالص داخلی مالزی (GDP) طی سال های ۲۰۱۳ تا ۲۰۲۲..... ۸
- نمودار شماره ۴- رشد تولید ناخالص داخلی مالزی طی سال های ۲۰۱۳ تا ۲۰۲۲..... ۸
- نمودار شماره ۵- نرخ تورم مصرف کننده مالزی طی سال های ۲۰۱۸ تا ۲۰۲۲..... ۹
- نمودار شماره ۶- نرخ بیکاری مالزی طی سال های ۲۰۱۸ تا ۲۰۲۲..... ۹
- نمودار شماره ۷- رتبه کشور مالزی بر اساس شاخص Doing Business..... ۱۲
- نمودار شماره ۸- امتیاز سهولت کسب و کار کشور مالزی بر اساس شاخص Doing Business..... ۱۲
- نمودار شماره ۹- روند رشد اقتصادی مالزی طی سال های ۲۰۱۸ تا ۲۰۲۲..... ۱۳
- نمودار شماره ۱۰- رتبه مالزی و رقبای اقتصادی آن در شروع کسب و کار (در آسیای شرقی و اقیانوس آرام)..... ۱۴
- نمودار شماره ۱۱- رتبه مالزی و رقبای اقتصادی آن در تسهیل اخذ مجوزهای ساخت و ساز..... ۱۵
- نمودار شماره ۱۲- رتبه مالزی و رقبای اقتصادی آن در فرآیند اخذ امتیاز برق (در آسیای شرقی و اقیانوس آرام)..... ۱۵
- نمودار شماره ۱۳- رتبه مالزی و رقبای اقتصادی آن در پرداخت مالیات ها..... ۱۶
- نمودار شماره ۱۴- رتبه مالزی و رقبای اقتصادی آن در تسهیل تجارت فرامرزی (در آسیای شرقی و اقیانوس آرام)..... ۱۶
- نمودار شماره ۱۵- رتبه مالزی و رقبای اقتصادی آن در تسهیل اجرای قرار دادها (در آسیای شرقی و اقیانوس آرام)..... ۱۷
- نمودار شماره ۱۶- ارزش افزوده کشاورزی مالزی طی سال های ۲۰۱۳ تا ۲۰۲۲..... ۲۱
- نمودار شماره ۱۷- ارزش افزوده خدمات مالزی طی سال های ۲۰۱۳ تا ۲۰۲۲..... ۲۱
- نمودار شماره ۱۸- ارزش افزوده صنعت مالزی طی سال های ۲۰۱۳ تا ۲۰۲۲..... ۲۲
- نمودار شماره ۱۹- صادرات کالا و خدمات مالزی طی سال های ۲۰۱۳ تا ۲۰۲۲..... ۲۲
- نمودار شماره ۲۰- واردات کالا و خدمات مالزی طی سال های ۲۰۱۳ تا ۲۰۲۲..... ۲۳
- نمودار شماره ۲۱- درآمد ناخالص ملی به ازاء هر نفر در مالزی طی سال های ۲۰۱۳ تا ۲۰۲۲ به روش اطللس..... ۲۳
- نمودار شماره ۲۲- درآمد حاصل از مالیات مالزی طی سال های ۲۰۱۳ تا ۲۰۲۱..... ۲۴
- نمودار شماره ۲۳- درآمد ناخالص ملی (GNI) در مالزی طی سال های ۲۰۱۳ تا ۲۰۲۲ به روش PPP..... ۲۴
- نمودار شماره ۲۴- جریان خالص سرمایه گذاری مستقیم خارجی در مالزی طی سال های ۲۰۱۳ تا ۲۰۲۲..... ۲۵
- نمودار شماره ۲۵- ایجاد سرمایه ناخالص در مالزی طی سال های ۲۰۱۳ تا ۲۰۲۲..... ۲۵
- نمودار شماره ۲۶- تورم، شاخص ضمنی GDP مالزی طی سال های ۲۰۱۳ تا ۲۰۲۲..... ۲۶
- نمودار شماره ۲۷- زمان لازم برای شروع یک کسب و کار در مالزی طی سال های ۲۰۱۳ تا ۲۰۱۹..... ۲۶
- نمودار شماره ۲۸- صادرات تولیدات با فناوری نوین مالزی طی سال های ۲۰۱۳ تا ۲۰۲۱..... ۲۷
- نمودار شماره ۲۹- تجارت کالایی مالزی طی سال های ۲۰۱۳ تا ۲۰۲۲..... ۲۷
- نمودار شماره ۳۰- مبادلات تجاری مالزی با جهان طی سال های ۲۰۱۳-۲۰۲۲..... ۲۹
- نمودار شماره ۳۱- فصل های عمده وارداتی مالزی از جهان در گروه صنعت طی سال های ۲۰۲۱ و ۲۰۲۲..... ۳۰
- نمودار شماره ۳۲- فصل های عمده وارداتی مالزی از جهان در گروه معدن طی سال های ۲۰۲۱ و ۲۰۲۲..... ۳۱

- نمودار شماره ۳۳- فصل های عمده وارداتی مالزی از جهان در گروه کشاورزی طی سال های ۲۰۲۱ و ۲۰۲۲..... ۳۲
- نمودار شماره ۳۴- فصل های عمده صادراتی مالزی به جهان در گروه صنعت طی سال های ۲۰۲۱ و ۲۰۲۲..... ۳۳
- نمودار شماره ۳۵- فصل های عمده صادراتی مالزی به جهان در گروه معدن طی سال های ۲۰۲۱ و ۲۰۲۲..... ۳۴
- نمودار شماره ۳۶- فصل های عمده صادراتی مالزی به جهان در گروه کشاورزی طی سال های ۲۰۲۱ و ۲۰۲۲..... ۳۵
- نمودار شماره ۳۷- ترکیب تجاری مالزی در هر گروه کالایی در سال ۲۰۲۲..... ۴۰
- نمودار شماره ۳۸- مبادلات تجاری ایران با مالزی طی ۶ماهه نخست سال های ۱۴۰۱ و ۱۴۰۲..... ۴۳
- نمودار شماره ۳۹- روند مبادلات برون مرزی ایران با مالزی طی سال های ۱۳۹۲ تا ۱۴۰۱..... ۴۳
- نمودار شماره ۴۰- متوسط قیمت یک کیلو کالای صادراتی و وارداتی ایران و مالزی طی سال های ۱۳۹۲ تا ۱۴۰۱..... ۴۴
- نمودار شماره ۴۱- روند مبادلات تجاری استان کرمان با مالزی طی ۶ماهه نخست سال های ۱۴۰۱ و ۱۴۰۲..... ۵۰
- نمودار شماره ۴۲- روند مبادلات برون مرزی استان کرمان با مالزی طی سال های ۱۳۹۲ تا ۱۴۰۱..... ۵۰
- نمودار شماره ۴۳- متوسط قیمت یک کیلو کالای صادراتی و وارداتی کرمان و مالزی طی سال های ۱۳۹۲ تا ۱۴۰۱..... ۵۱

فهرست جداول

شماره صفحه

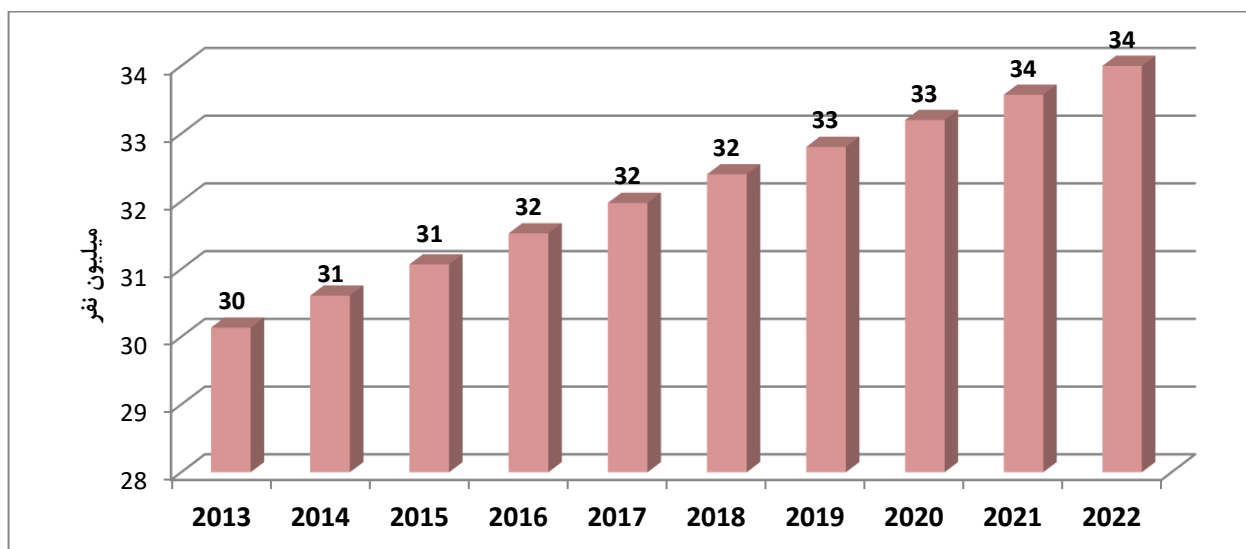
عنوان جدول

جدول شماره ۱- مروری بر اقتصاد مالزی	۱۰
جدول شماره ۲- شرایط ثبت یک شرکت استاندارد در مالزی	۱۳
جدول شماره ۳- خلاصه ای از زمان، هزینه ها و فرآیندها برای شروع یک کسب و کار در مالزی	۱۴
جدول شماره ۴- خلاصه ای از زمان و هزینه لازم برای صادرات و واردات در فراسوی مرزهای مالزی	۱۷
جدول شماره ۵- خلاصه ای از جزئیات تجارت، زمان حمل و نقل و مستندات لازم برای تجارت در فراسوی مرزهای مالزی	۱۷
جدول شماره ۶- زمان و هزینه لازم برای قوانین صادرات و واردات در فراسوی مرزهای مالزی	۱۸
جدول شماره ۷- اسناد و مدارک جهت صادرات	۱۸
جدول شماره ۸- اسناد و مدارک جهت واردات	۱۹
جدول شماره ۹- مقررات بازار کار مالزی	۱۹
جدول شماره ۱۰- سهم بخش های مختلف خدماتی از صادرات و واردات خدمات مالزی در سال ۲۰۲۲	۲۰
جدول شماره ۱۱- فصل های عمده وارداتی مالزی از جهان در گروه صنعت	۲۹
جدول شماره ۱۲- فصل های عمده وارداتی مالزی از جهان در گروه معدن	۳۰
جدول شماره ۱۳- فصل های عمده وارداتی مالزی از جهان در گروه کشاورزی	۳۱
جدول شماره ۱۴- فصل های عمده صادراتی مالزی به جهان در گروه صنعت	۳۲
جدول شماره ۱۵- فصل های عمده صادراتی مالزی به جهان در گروه معدن	۳۳
جدول شماره ۱۶- فصل های عمده صادراتی مالزی به جهان در گروه کشاورزی	۳۴
جدول شماره ۱۷- بیست کشور عمده مقصد صادراتی مالزی در سال ۲۰۲۲	۳۵
جدول شماره ۱۸- بیست کشور عمده مبدا وارداتی مالزی در سال ۲۰۲۲	۳۶
جدول شماره ۱۹- ترکیب تجارت مالزی در هر گروه کالایی در سال ۲۰۲۲	۳۶
جدول شماره ۲۰- اقلام عمده صادراتی ایران به مالزی در سال ۱۴۰۰	۴۴
جدول شماره ۲۱- اقلام عمده وارداتی ایران از مالزی در سال ۱۴۰۰	۴۵
جدول شماره ۲۲- اقلام عمده صادراتی ایران به مالزی در سال ۱۴۰۱	۴۶
جدول شماره ۲۳- اقلام عمده وارداتی ایران از مالزی در سال ۱۴۰۱	۴۷
جدول شماره ۲۴- اقلام عمده صادراتی ایران به مالزی در ۶ ماهه نخست سال ۱۴۰۲	۴۸
جدول شماره ۲۵- اقلام عمده وارداتی ایران از مالزی در ۶ ماهه نخست سال ۱۴۰۲	۴۹
جدول شماره ۲۶- اقلام عمده صادراتی کرمان به مالزی در سال ۱۴۰۰	۵۱
جدول شماره ۲۷- اقلام عمده وارداتی کرمان از مالزی در سال های ۱۴۰۰ و ۱۴۰۱	۵۱
جدول شماره ۲۸- اقلام عمده صادراتی استان کرمان به مالزی در سال ۱۴۰۱	۵۲
جدول شماره ۲۹- اقلام عمده صادراتی استان کرمان به مالزی در ۶ ماهه نخست سال ۱۴۰۲	۵۲

فصل اول

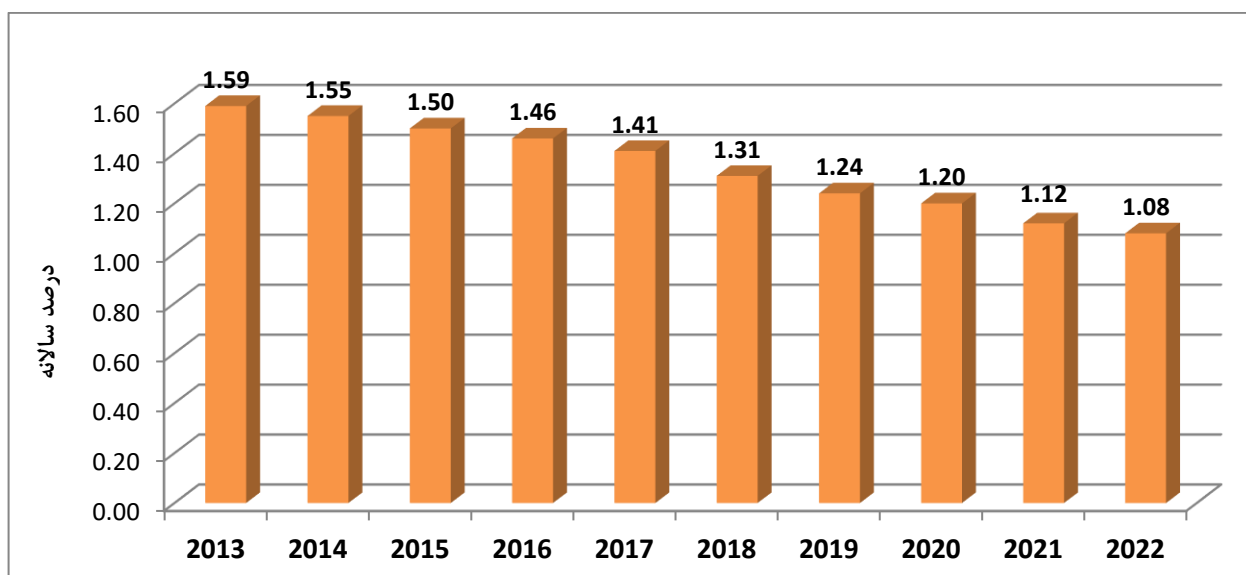
معرفی اجمالی کشور مالزی

نمودار شماره ۱- جمعیت مالزی طی سال های ۲۰۱۳ تا ۲۰۲۲



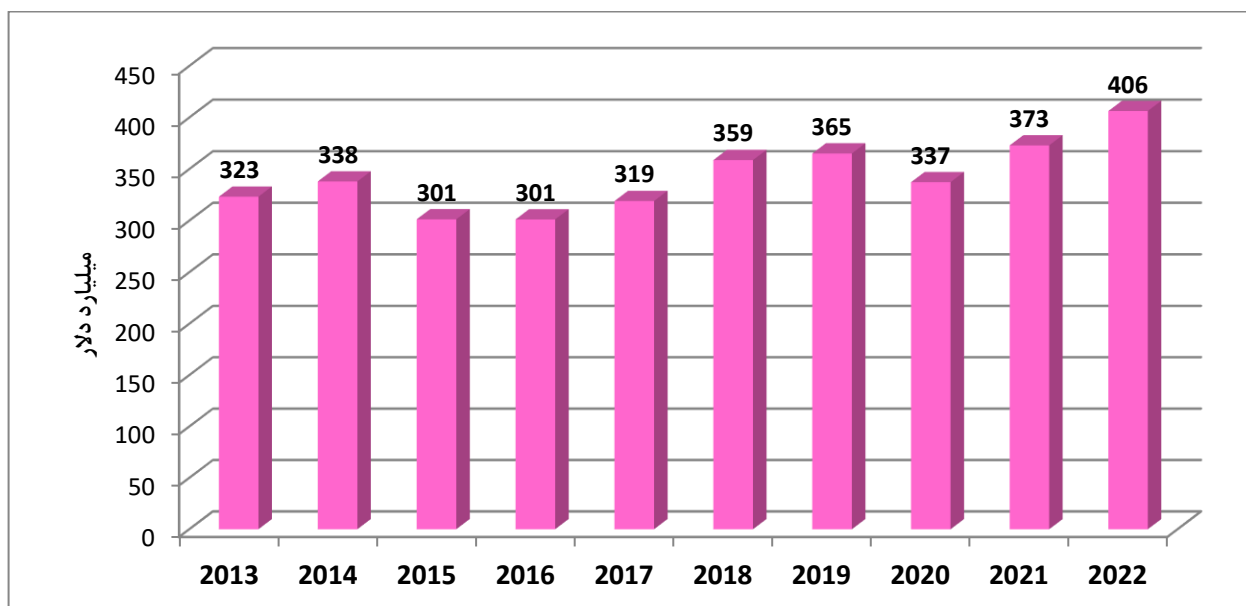
منبع: world bank

نمودار شماره ۲- رشد جمعیت سالانه مالزی طی سال های ۲۰۱۳ تا ۲۰۲۲



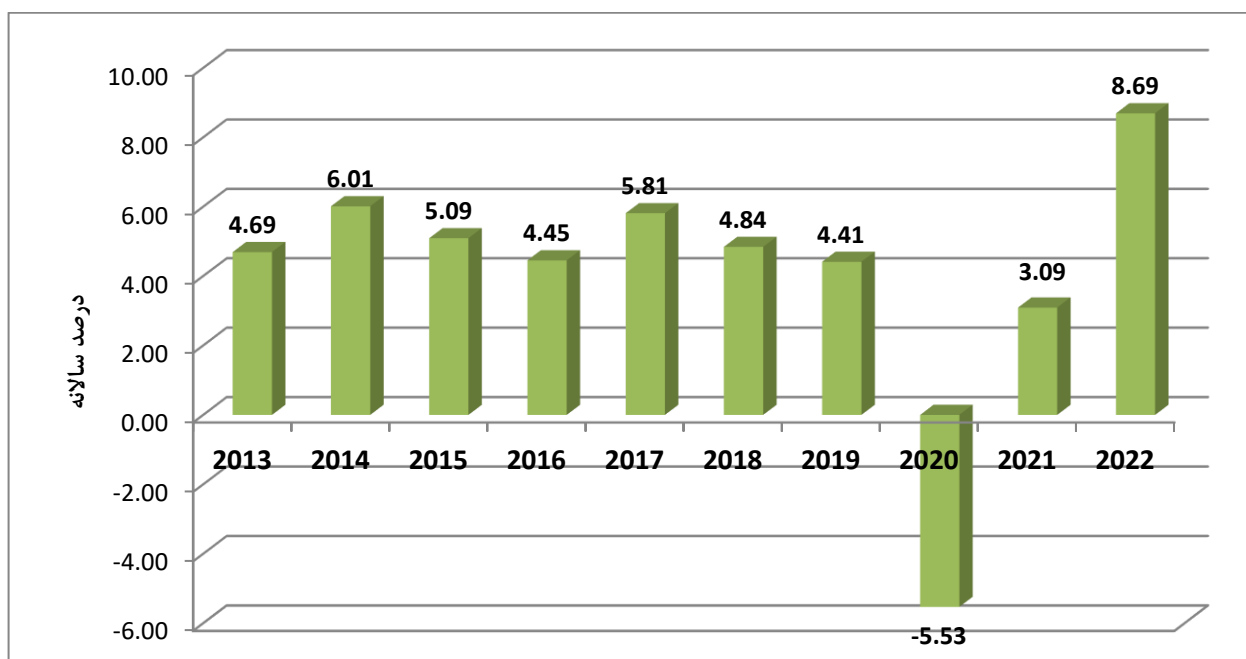
منبع: world bank

نمودار شماره ۳- تولید ناخالص داخلی مالزی (GDP) طی سال های ۲۰۱۳ تا ۲۰۲۲



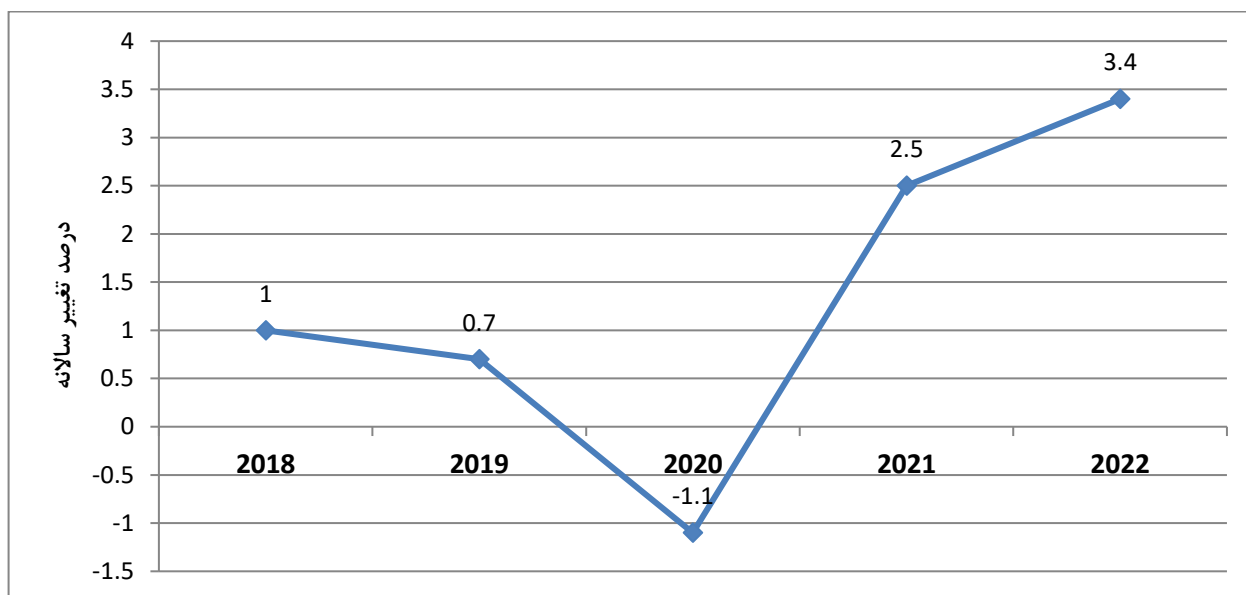
منبع: World Bank

نمودار شماره ۴- رشد تولید ناخالص داخلی مالزی طی سال های ۲۰۱۳ تا ۲۰۲۲



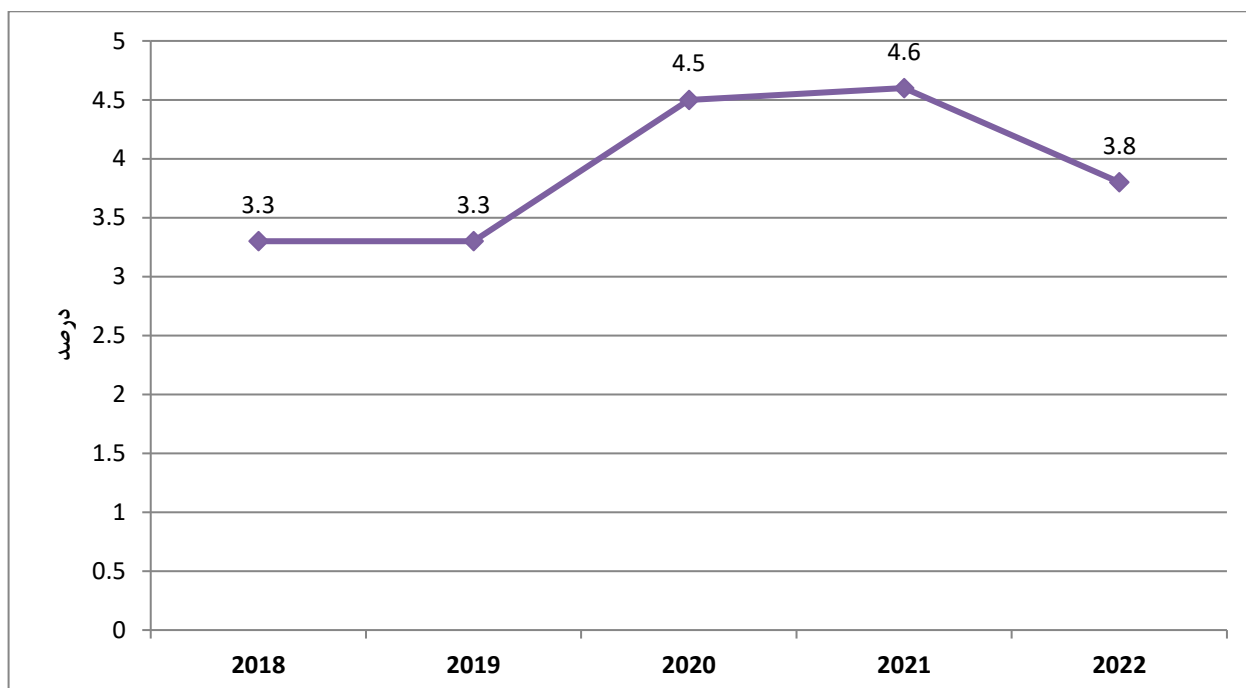
منبع: world bank

نمودار شماره ۵- نرخ تورم مصرف کننده مالزی طی سال های ۲۰۱۸ تا ۲۰۲۲



منبع : Focus economics

نمودار شماره ۶- نرخ بیکاری مالزی طی سال های ۲۰۱۸ تا ۲۰۲۲



منبع : Focus economics

جدول شماره ۱- مروری بر اقتصاد مالزی

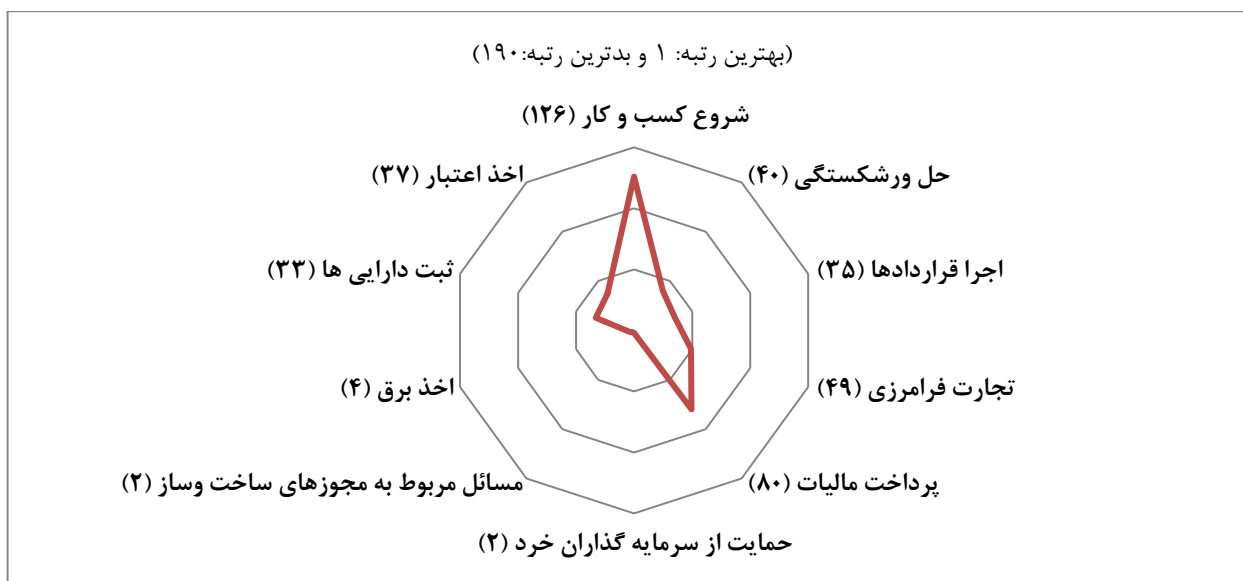
منطقه	آسیای شرقی و اقیانوس آرام
طبقه بندی درآمد	درآمد متوسط رو به بالا
جمعیت در سال ۲۰۲۲	۳۳،۹۳۸،۲۲۱
بزرگترین شهر	کوالالامپور
رتبه سهولت انجام کسب و کار بر اساس شاخص های Doing Business در سال ۲۰۲۰	۱۲
امتیاز سهولت انجام کسب و کار بر اساس شاخص های Doing Business در سال ۲۰۲۰	۸۱.۵

منبع: ۲۰۲۰ Doing Business

فصل دوم
فضای کسب و کار کشورمالزی

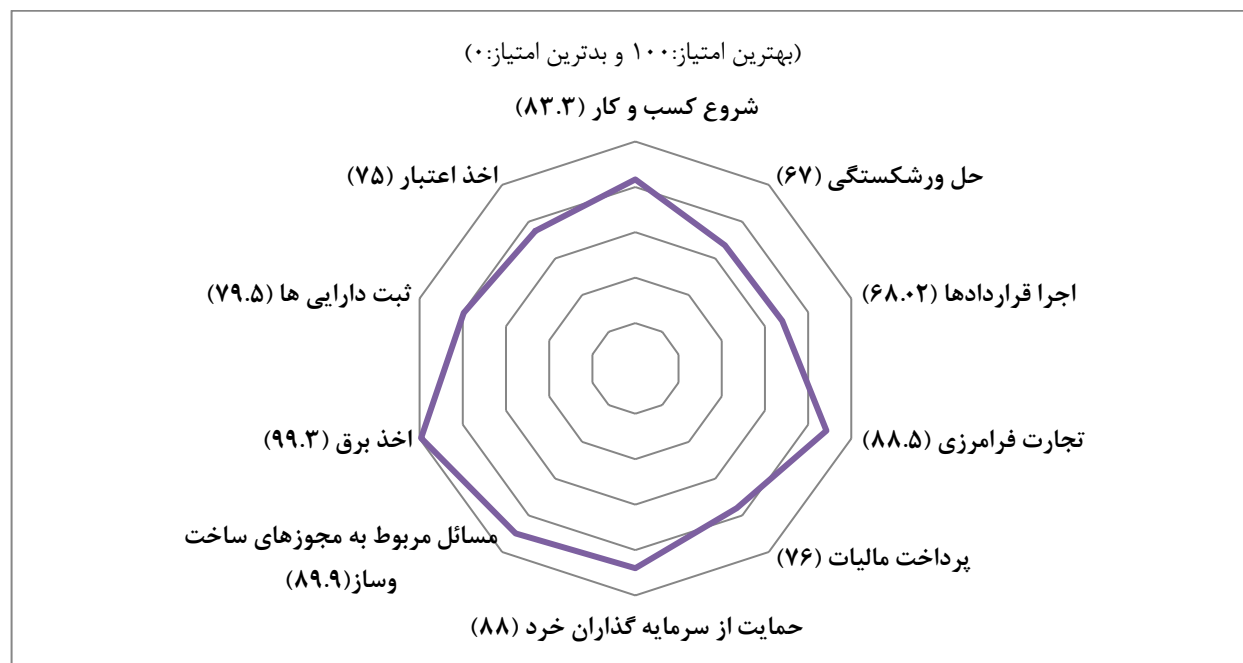
نمودار و جداول زیر فضای کسب و کار و فرآیند شروع آن ، با استفاده از آمار معتبر بین المللی را ترسیم می نماید. لازم به ذکر است دلیل استفاده از آمار سال ۲۰۲۰ Doing Business بانک جهانی، تصمیم این نهاد مبنی بر عدم ارائه گزارش در سال های بعد از ۲۰۲۰ می باشد.

نمودار شماره ۷- رتبه کشور مالزی بر اساس ۱۰ شاخص Doing Business



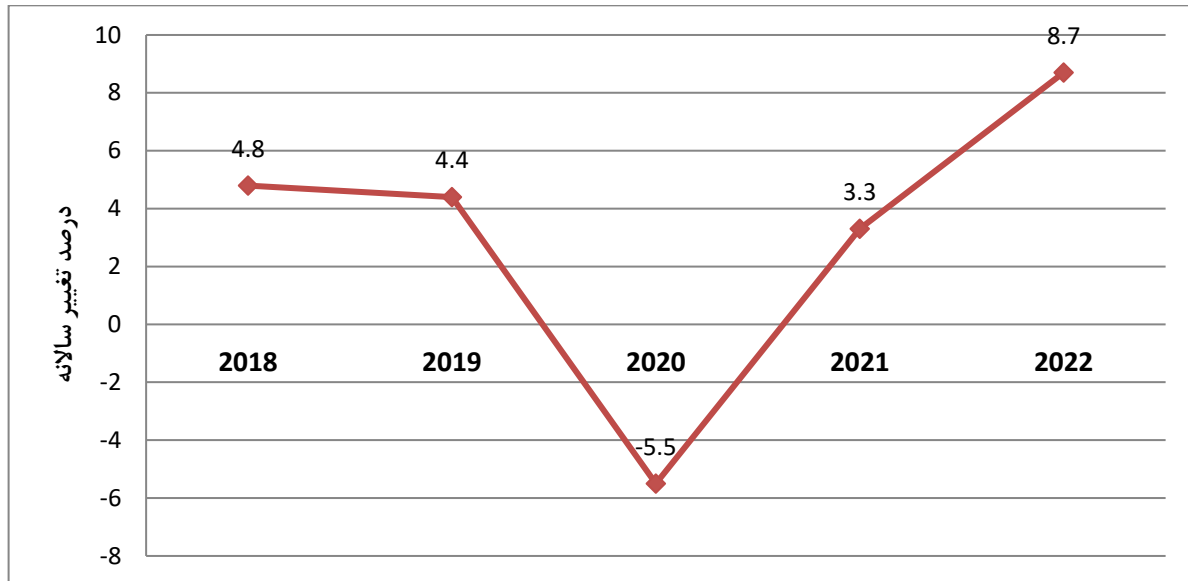
منبع: Doing Business ۲۰۲۰

نمودار شماره ۸- امتیاز سهولت کسب و کار کشور مالزی بر اساس ۱۰ شاخص Doing Business



منبع: Doing Business ۲۰۲۰

نمودار شماره ۹- روند رشد اقتصادی مالزی طی سال های ۲۰۱۸ تا ۲۰۲۲



منبع: Focus economics

جدول شماره ۲- شرایط ثبت یک شرکت استاندارد در مالزی

شرکت با مسئولیت محدود				فرم قانونی
بدون محدودیت				حداقل سرمایه مورد نیاز
کوالالمپور				شهر تحت پوشش
بهترین مجری عملیاتی	درآمد بالا بر اساس OECD	آسیای شرقی و اقیانوس آرام	مالزی	شاخص
(از بین ۲ اقتصاد) ۱	۴.۹	۶.۵	۸	پروسه- برای مردان (تعداد)
(نیوزلند) ۰.۵۰	۹.۲	۲۵.۶	۱۷	زمان- برای مردان (روز)
(از بین ۲ اقتصاد) ۰.۰	۳.۰	۱۷.۴	۱۱.۱	هرینه- برای مردان (٪ از درآمد به ازای هر فرد)
(از بین ۲ اقتصاد) ۱	۴.۹	۶.۶	۹	پروسه- برای زنان (تعداد)
(نیوزلند) ۰.۵۰	۹.۲	۲۵.۷	۱۸	زمان- برای زنان (روز)
(از بین ۲ اقتصاد) ۰.۰	۳.۰	۱۷.۴	۱۱.۱	هرینه- برای زنان (٪ از درآمد به ازای هر فرد)
(از بین ۱۲۰ اقتصاد) ۰.۰	۷.۶	۳.۵	۰.۰	حداقل سرمایه پرداخت شده (٪ از درآمد به ازای هر فرد)

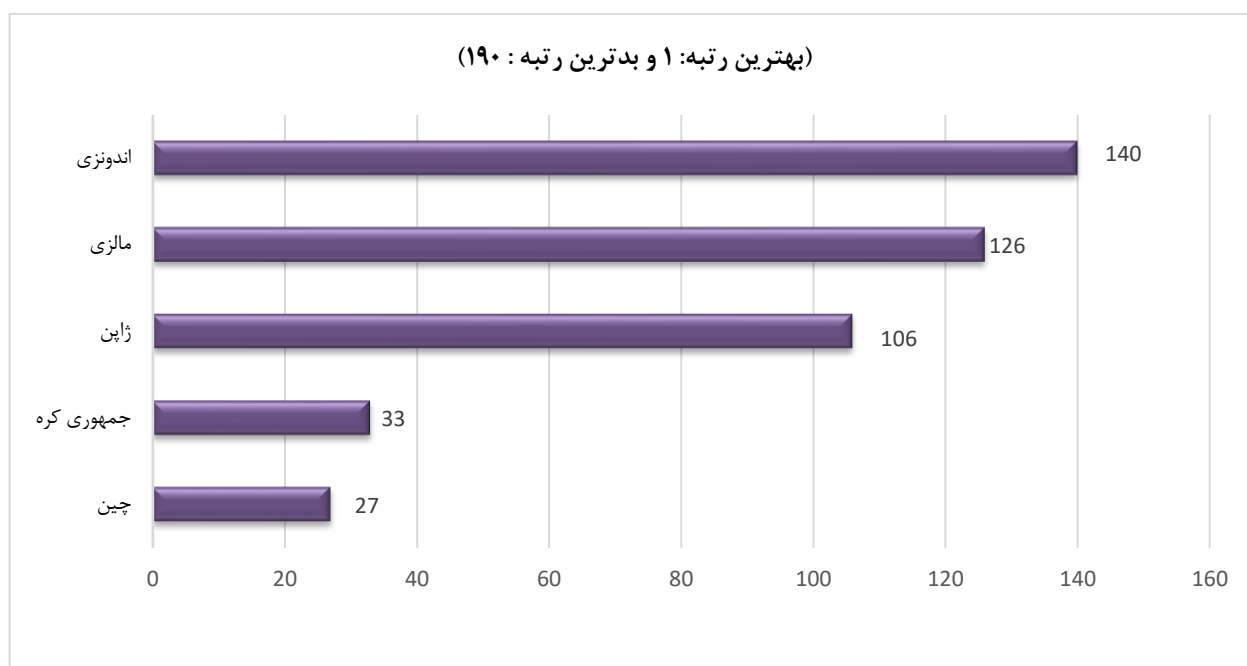
منبع: Doing Business ۲۰۲۰

جدول شماره ۳- خلاصه ای از زمان، هزینه ها و فرآیندها برای شروع یک کسب و کار در مالزی

ردیف	رویه	زمان اتمام	هزینه اتمام
۱	فقط برای زنان مورد استفاده قرار می گیرد: زنان باید برای ترک از منزل از همسرانشان اجازه داشته باشند.	۱ روز	بدون هزینه
۲	جستجو و رزرو نام برای شرکت در یک پنجره واحد (SSM)	کمتر از یک روز (به صورت آنلاین)	۵۰۰ رینگیت برای هر ۳۰ روز
۳	تهیه اسناد حقوقی شرکت توسط نماینده شرکت	بین ۱-۳ روز (همزمان با روند قبلی)	۱۰۰۰ رینگیت
۴	ارائه مدارک لازم در یک مکان به کمیسیون شرکت های مالزی (CCM) و تاسیس شرکت پس از ادغام	۲ روز	۱۰۰۰ رینگیت (هزینه ثبت نام) + ۱۰ رینگیت (هزینه پردازش آنلاین)
۵	ثبت نام برای مالیات بر کالاها و خدمات (STT)	۸ روز	بدون هزینه
۶	ثبت نام برای مالیات بر درآمد و PAYE	۱ روز (همزمان با روند قبلی)	بدون هزینه
۷	ثبت نام در صندوق رفاه کارکنان	۱ روز (همزمان با روند قبلی)	بدون هزینه
۸	ثبت نام جهت امنیت اجتماعی	۱ روز (همزمان با روند قبلی)	بدون هزینه
۹	کسب گواهینامه کسب و کار	۵ روز	۳ رینگیت برای هر متر مربع

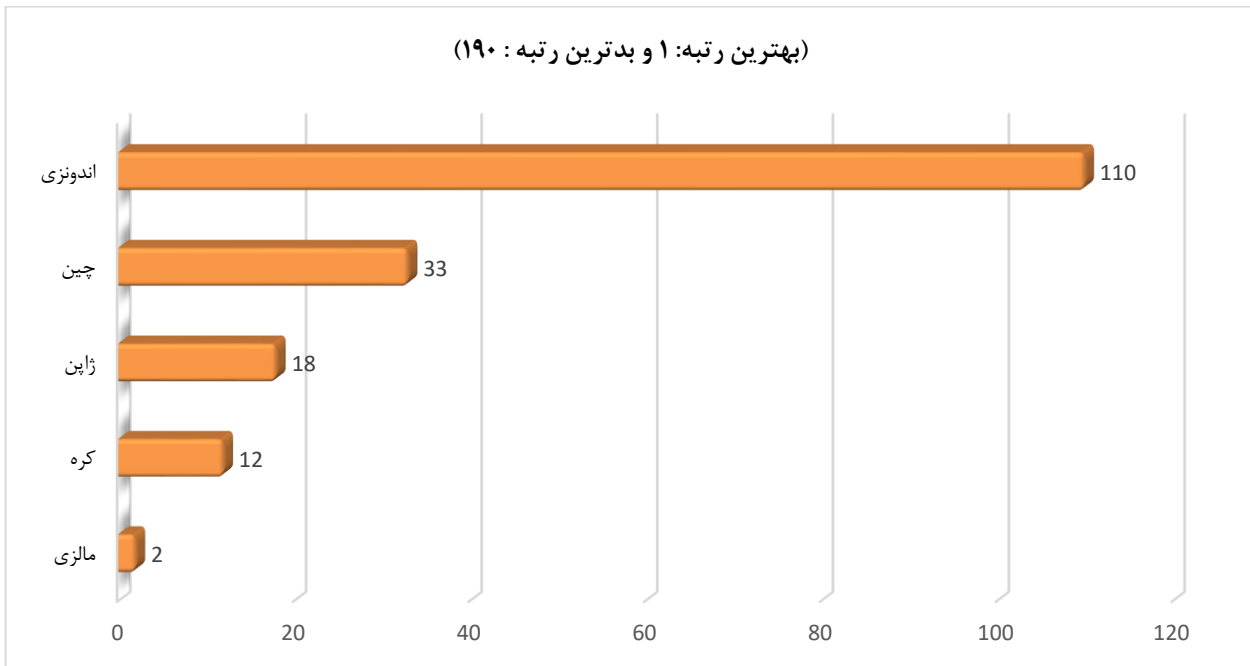
منبع: Doing Business ۲۰۲۰

نمودار شماره ۱۰- رتبه مالزی و رقبای اقتصادی آن در شروع کسب و کار (در آسیای شرقی و اقیانوس آرام)



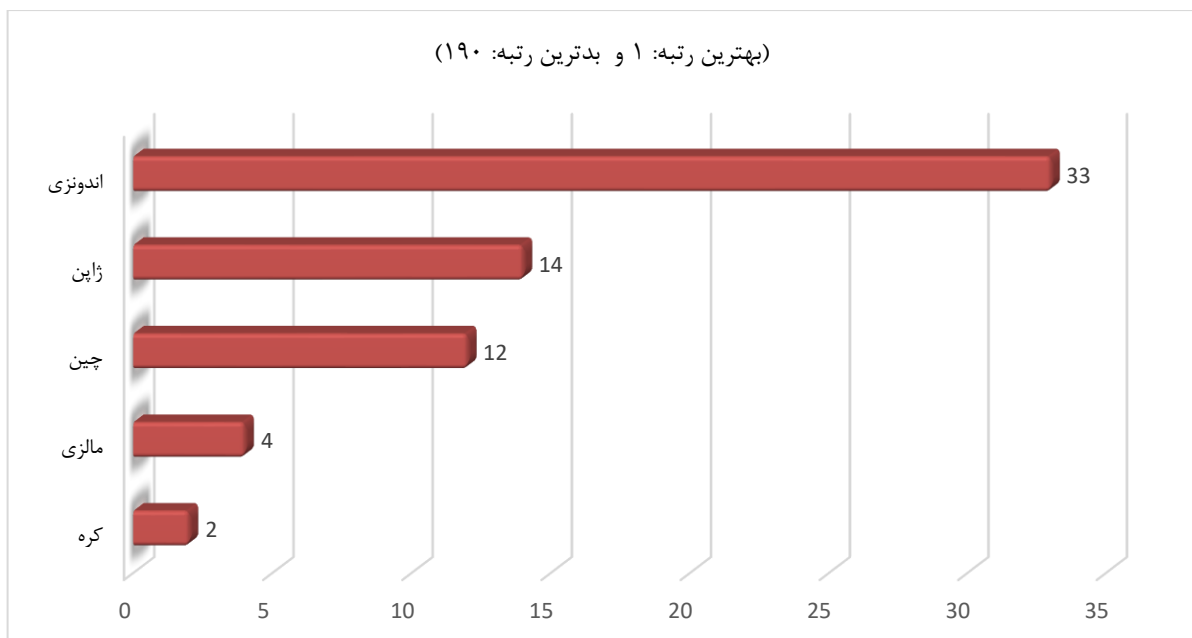
منبع: Doing Business ۲۰۲۰

نمودار شماره ۱۱- رتبه مالزی و رقباى اقتصادى آن در تسهيل اخذ مجوزهاى ساخت و ساز (در آسياى شرقى و اقيانوس آرام)



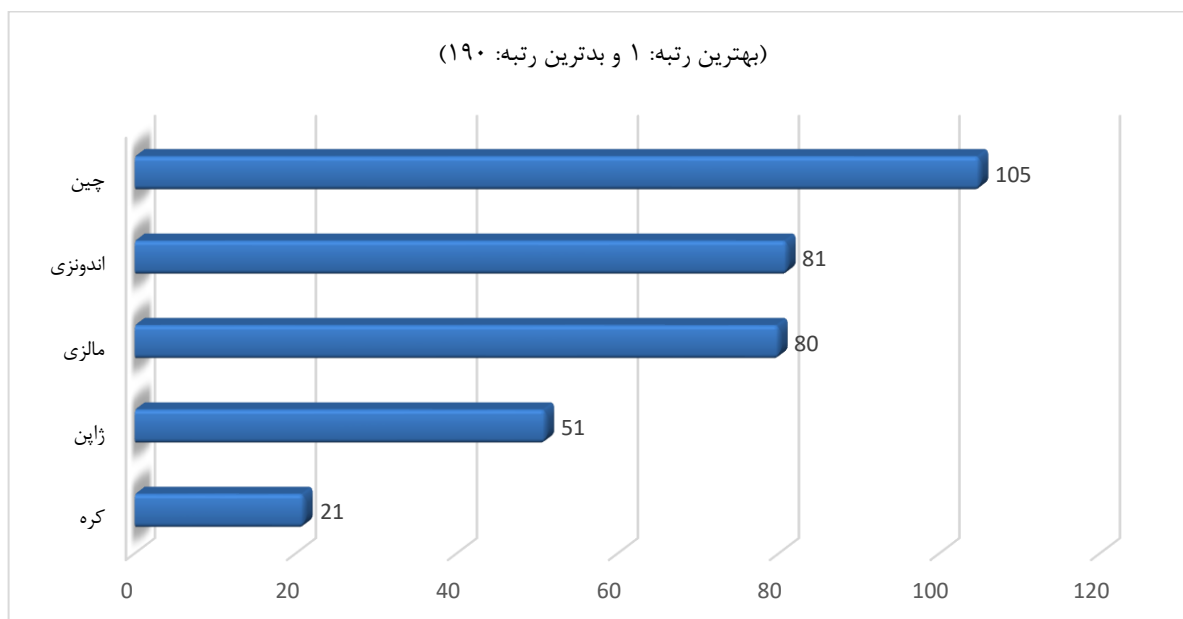
منبع: Doing Business ۲۰۲۰

نمودار شماره ۱۲- رتبه مالزی و رقباى اقتصادى آن در فرآيند اخذ امتياز برق (در آسياى شرقى و اقيانوس آرام)



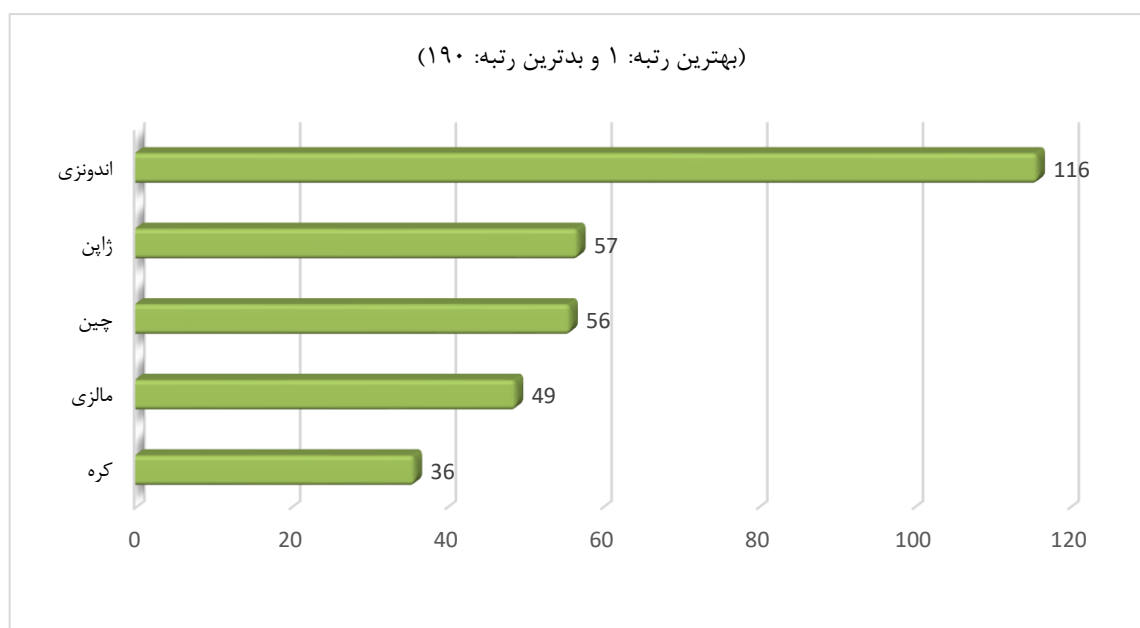
منبع: Doing Business ۲۰۲۰

نمودار شماره ۱۳- رتبه مالزی و رقبای اقتصادی آن در پرداخت مالیات ها



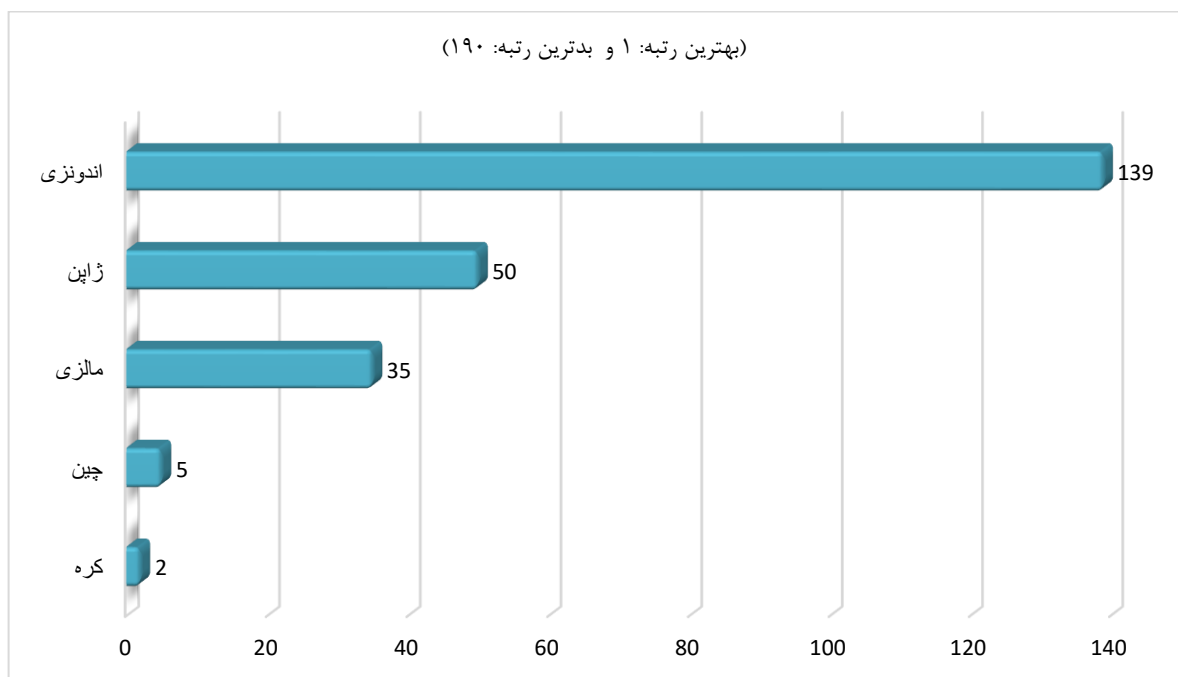
منبع: Doing Business ۲۰۲۰

نمودار شماره ۱۴- رتبه مالزی و رقبای اقتصادی آن در تسهیل تجارت فرامرزی (در آسیای شرقی و اقیانوس آرام)



منبع: Doing Business ۲۰۲۰

نمودار شماره ۱۵-رتبه مالزی و رقباى اقتصادى آن در تسهیل اجرای قرار دادها (در آسیای شرقی و اقیانوس آرام)



منبع: Doing Business ۲۰۲۰

جدول شماره ۴- خلاصه ای از زمان و هزینه لازم برای صادرات و واردات در فراسوی مرزهای مالزی

هزینه های مربوطه (دلار آمریکا)	زمان برای کامل شدن (ساعت)	
۴۷.۵	۵	صادرات: ترخیص و بازرسی مورد نیاز توسط مقامات گمرک
۰	۰	صادرات: ترخیص و بازرسی مورد نیاز توسط سازمان ها غیر از گمرک
۱۶۵	۲۴	صادرات: بخش کنترل بندر یا مرز
۴۷.۵	۶	واردات: ترخیص و بازرسی مورد نیاز توسط مقامات گمرک
۰	۰	واردات: ترخیص و بازرسی مورد نیاز توسط سازمان ها غیر از گمرک
۱۶۵	۳۶	واردات: بخش کنترل بندر یا مرز

منبع: Doing Business ۲۰۲۰

جدول شماره ۵- خلاصه ای از جزئیات تجارت، زمان حمل و نقل و مستندات لازم برای تجارت در فراسوی مرزها

واردات	صادرات	
شماره فصل ۸۷۰۸: قطعات و لوازم موتور وسایل نقلیه	شماره فصل ۸۵: ماشین آلات و دستگاه های برقی و اجزا و قطعات آن ها،....	محصول
تایلند	چین	شریک تجاری
کلانگ پورت	کلانگ پورت	مرز
۵۳	۵۳	فاصله (کیلومتر)
۵	۴	زمان حمل و نقل درون مرزی (ساعت)
۱۹۵	۱۹۰	هزینه حمل و نقل درون مرزی (دلار آمریکا)

منبع: Doing Business ۲۰۲۰

جدول شماره ۶- زمان و هزینه لازم برای قوانین صادرات و واردات در فراسوی مرزهای مالزی

مالزی	آسیای شرقی و اقیانوس آرام	
۲۸	۵۷.۵	زمان لازم برای صادرات: قوانین و مقررات مرزی (ساعت)
۲۱۳	۳۸۱.۱	هزینه لازم برای صادرات: قوانین و مقررات مرزی (دلار)
۱۰	۵۵.۶	زمان لازم برای صادرات: قوانین و مقررات مربوط به اسناد و مدارک (ساعت)
۳۵	۱۰۹.۴	هزینه لازم برای صادرات: قوانین و مقررات مربوط به اسناد و مدارک (دلار)
۳۶	۶۸.۴	زمان لازم برای واردات: قوانین و مقررات مرزی (ساعت)
۲۱۳	۴۲۲.۸	هزینه لازم برای واردات: قوانین و مقررات مرزی (دلار)
۷	۵۳.۷	زمان لازم برای واردات: قوانین و مقررات مربوط به اسناد و مدارک (ساعت)
۶۰	۱۰۸.۴	هزینه لازم برای واردات: قوانین و مقررات مربوط به اسناد و مدارک (دلار)

منبع: Doing Business ۲۰۲۰

جدول شماره ۷- اسناد و مدارک جهت صادرات

ردیف	عنوان
۱	اظهار نامه گمرکی صادرات k۲
۲	فاکتور تجاری
۳	بارنامه
۴	فهرست بسته بندی
۵	گواهی مبدا ترجیحی - فرم (ASEAN - China) E
۶	گواهی SOLAS

منبع: Doing Business ۲۰۲۰

جدول شماره ۸- اسناد و مدارک جهت واردات

ردیف	عنوان
۱	اظهار نامه گمرکی واردات k ^۱
۲	فاکتور تجاری
۳	فهرست بسته بندی
۴	بارنامه
۵	گواهی حق الوکالت - فرم DATIGA
۶	مجوز عبور E-
۷	برگ تحویل کالا
۸	گواهی SOLAS

منبع : ۲۰۲۰ Doing Business

جدول شماره ۹- مقررات بازار کار مالزی

پاسخ	عنوان
	استخدام
خیر	قراردادهای با مدت ثابت برای کارهای دائمی؟
بدون محدودیت	حداکثر مدت یک قرارداد با مدت ثابت (ماه)
بدون محدودیت	حداکثر مدت قراردادهای با مدت ثابت، شامل تمدید (ماه)
۲۶۲.۹	حداقل دستمزد مناسب برای کارگران در مطالعه موردی (دلار در ماه)
۰.۲	نسبت حداقل دستمزد به ارزش افزوده در هر کارگر
نوامبر/ آپریل	حداکثر مدت دوره آزمایشی
ساعات کار	
۸	روز کاری استاندارد
۶	حداکثر تعداد روزهای کاری در هفته
۰	حق بیمه برای کار شبانه (% از پرداخت ساعتی)
۱۰۰	حق بیمه برای کار در روز استراحت در هفته (% از پرداخت ساعتی)
۵۰	حق بیمه برای اضافه کاری (% از پرداخت ساعتی)
خیر	محدودیت های کار در شب؟
خیر	محدودیت در تعطیلات هفتگی؟
خیر	محدودیت در اضافه کاری؟
۸	مرخصی سالانه برای یک کارگر با یک سال سابقه کار (روز کاری)
۱۶	مرخصی سالانه برای یک کارگر با پنج سال سابقه کار (روز کاری)
۱۶	
۱۳.۳	مرخصی سالانه (به طور متوسط برای یک کارگر با یک، پنج و ۱۰ سال سابقه کار، بر حسب روز کاری)
قوانین تعدیل نیرو	

بله	اخراج بر اساس قوانین تعدیل نیرو توسط قانون مجاز است؟
خیر	اطلاع رسانی طرف سوم در صورتیکه یک کارگر اخراج شود؟
خیر	تائیدیه طرف سوم در صورتیکه یک کارگر اخراج شود؟
بله	اطلاع رسانی طرف سوم در صورتیکه ۹ کارگر اخراج شود؟
خیر	تائیدیه طرف سوم در صورتیکه ۹ کارگر اخراج شود؟
خیر	الزام آموزش مجدد یا تخصیص وظیفه مجدد قبل از تعدیل نیرو؟
خیر	قوانین الویت بندی نیروهای تعدیل شده؟
خیر	قوانین الویت بندی برای استخدام مجدد؟
هزینه های تعدیل نیرو	
۴	دوره اخطار برای اخراج یک کارگر با یک سال سابقه کار
۸	دوره اخطار برای اخراج یک کارگر با ۵ سال سابقه کار
۸	دوره اخطار برای اخراج یک کارگر با ۱۰ سال سابقه کار
۶.۷	دوره اخطار برای اخراج (به طور متوسط برای کارگران با یک، ۵ و ۱۰ سال سابقه کار)
۱.۷	حق انفصال از خدمت برای اخراج یک کارگر با یک سال سابقه کار
۱۶.۷	حق انفصال از خدمت برای اخراج یک کارگر با ۵ سال سابقه کار
۳۳.۳	حق انفصال از خدمت برای تعدیل نیرو برای یک کارگر با ۱۰ سال سابقه کار
۱۷.۲	حق انفصال از خدمت برای تعدیل نیرو (به طور متوسط برای کارگران با یک، ۵ و ۱۰ سال سابقه کار)
بله	حمایت از فرد بیکار یکسال پس از بیکاری

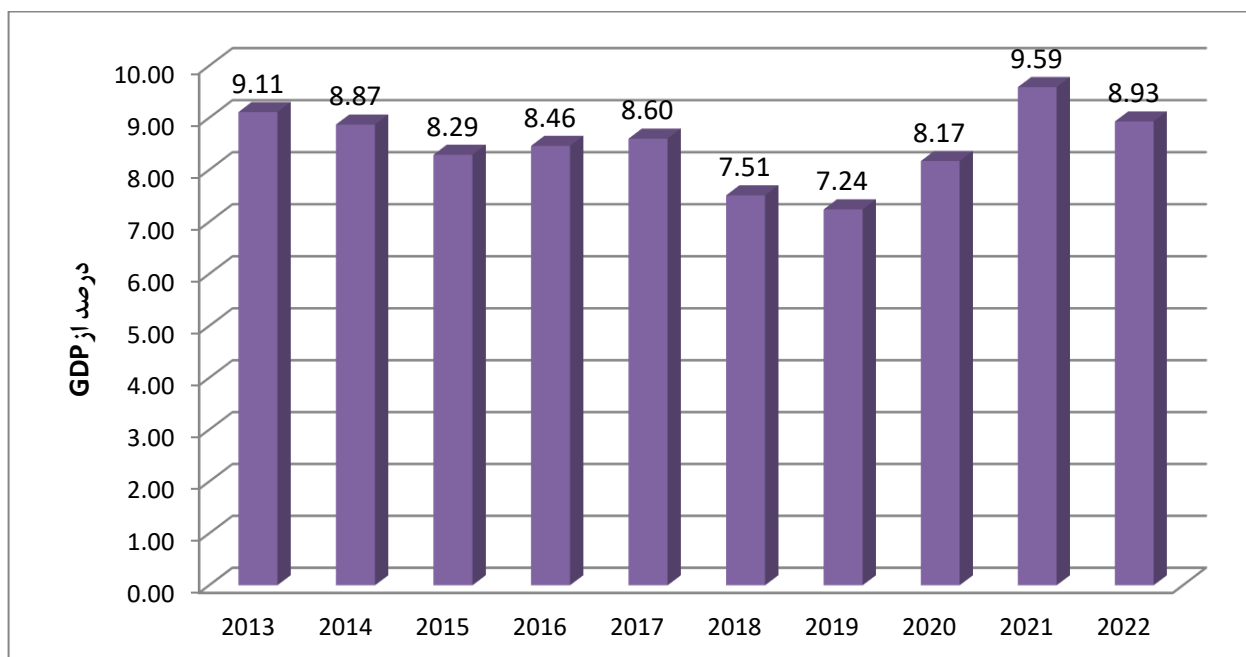
منبع: Doing Business ۲۰۲۰

جدول شماره ۱۰- سهم بخش های مختلف خدماتی از صادرات و واردات خدمات مالزی در سال ۲۰۲۲

کد BPM	شرح خدمات	واردات (هزار دلار)	صادرات (هزار دلار)
S	کل خدمات	۴۴,۵۸۹,۷۷۱	۳۱,۶۸۳,۰۸۰
SOX	خدمات تجاری	۴۴,۳۵۵,۶۳۰	۳۱,۶۰۰,۲۴۴
۴	سفر	۶,۶۴۵,۱۸۶	۶,۳۱۵,۲۷۳
۳	حمل و نقل	۱۳,۵۴۹,۹۱۵	۵,۷۸۳,۸۹۷
۱۰	سایر خدمات کسب و کار	۱۰,۴۳۱,۹۴۶	۷,۱۲۹,۵۴۰
۹	مخابرات، کامپیوتر و خدمات اطلاعاتی	۴,۱۵۲,۸۱۰	۳,۶۲۱,۵۳۲
۵	ساخت و ساز	۱,۰۸۷,۰۱۸	۱,۳۶۶,۹۸۲
۶	بیمه و حقوق بازنشستگی	۲,۷۶۳,۷۸۶	۶۰۹,۴۷۴
۸	هزینه های استفاده از حق مالکیت معنوی	۲,۶۷۷,۷۲۴	۲۸۱,۸۳۹
۱۱	خدمات فردی، فرهنگی و رفاهی	۸۸۷,۳۸۵	۷۸۹,۰۵۶
۷	خدمات مالی	۵۸۷,۷۲۶	۵۷۲,۴۲۸
۲	نگهداری و تعمیرات	۶۹۳,۰۵۱	۵۵۵,۵۲۳
۱۲	کالا و خدمات دولت	۲۳۴,۱۴۲	۸۲,۸۳۶
۱	خدمات تولیدی بر روی عوامل تولید ورودی	۸۷۹,۰۸۲	۴,۵۷۴,۷۰۰

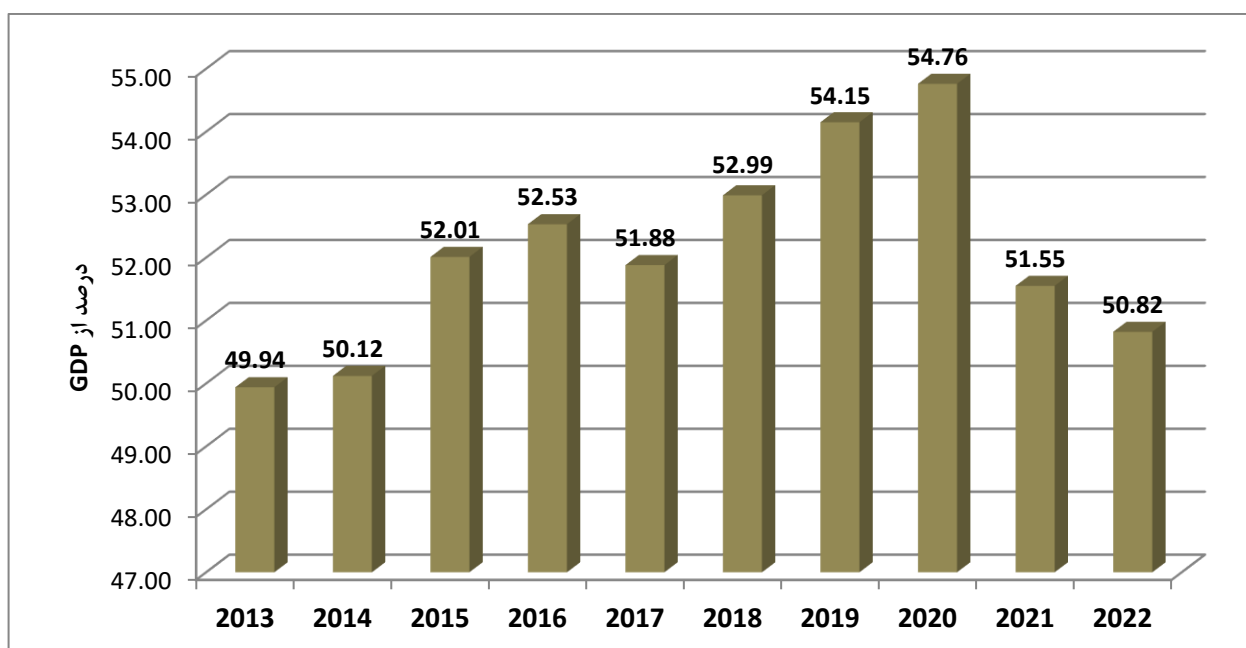
منبع: ITC

نمودار شماره ۱۶- ارزش افزوده کشاورزی مالزی طی سال های ۲۰۱۳ تا ۲۰۲۲



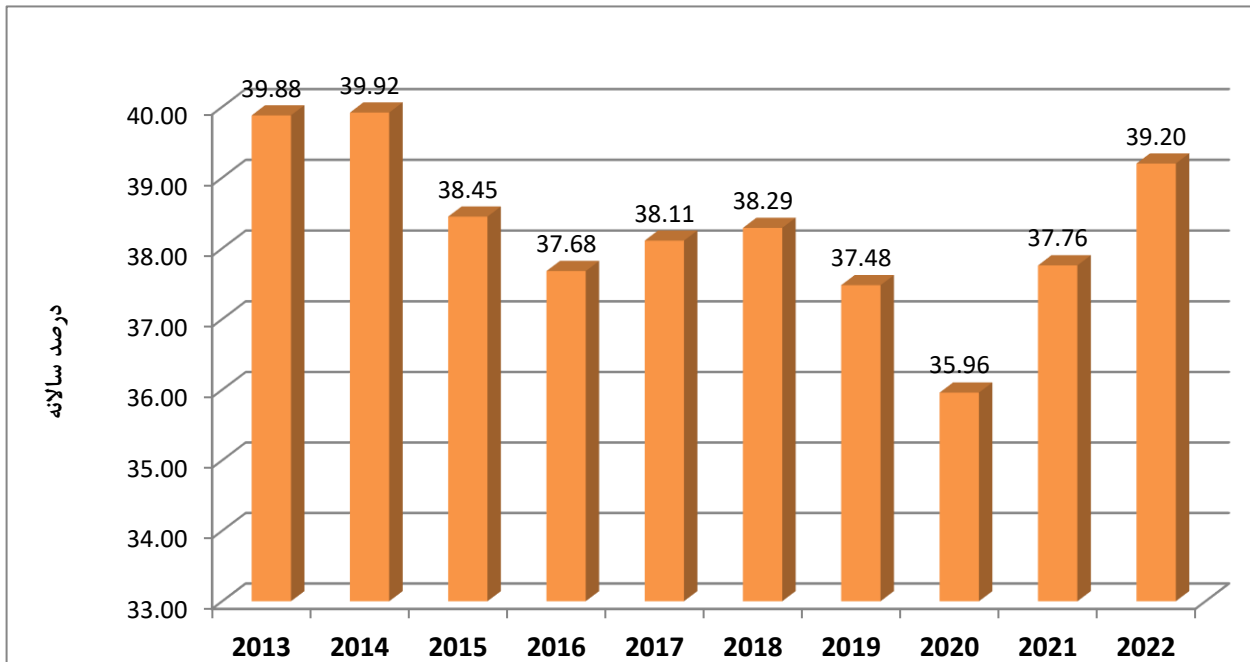
منبع: World Bank

نمودار شماره ۱۷- ارزش افزوده خدمات مالزی طی سال های ۲۰۱۳ تا ۲۰۲۲



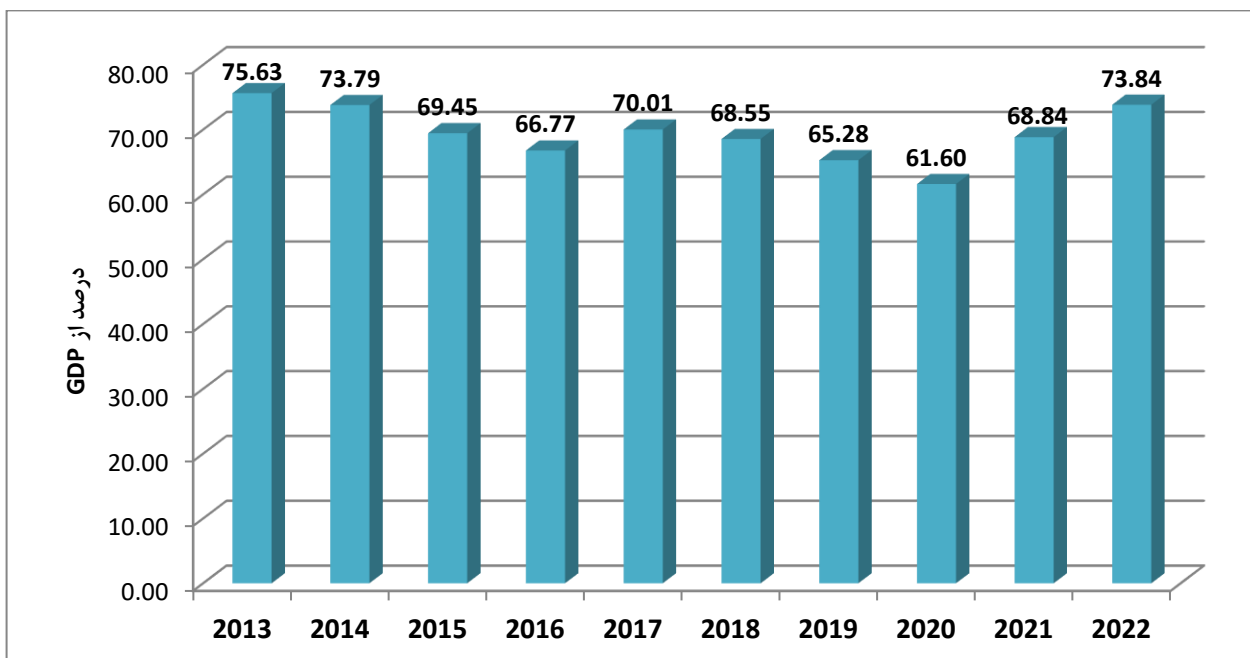
منبع: word bank

نمودار شماره ۱۸- ارزش افزوده صنعت مالزی طی سال های ۲۰۱۳ تا ۲۰۲۲



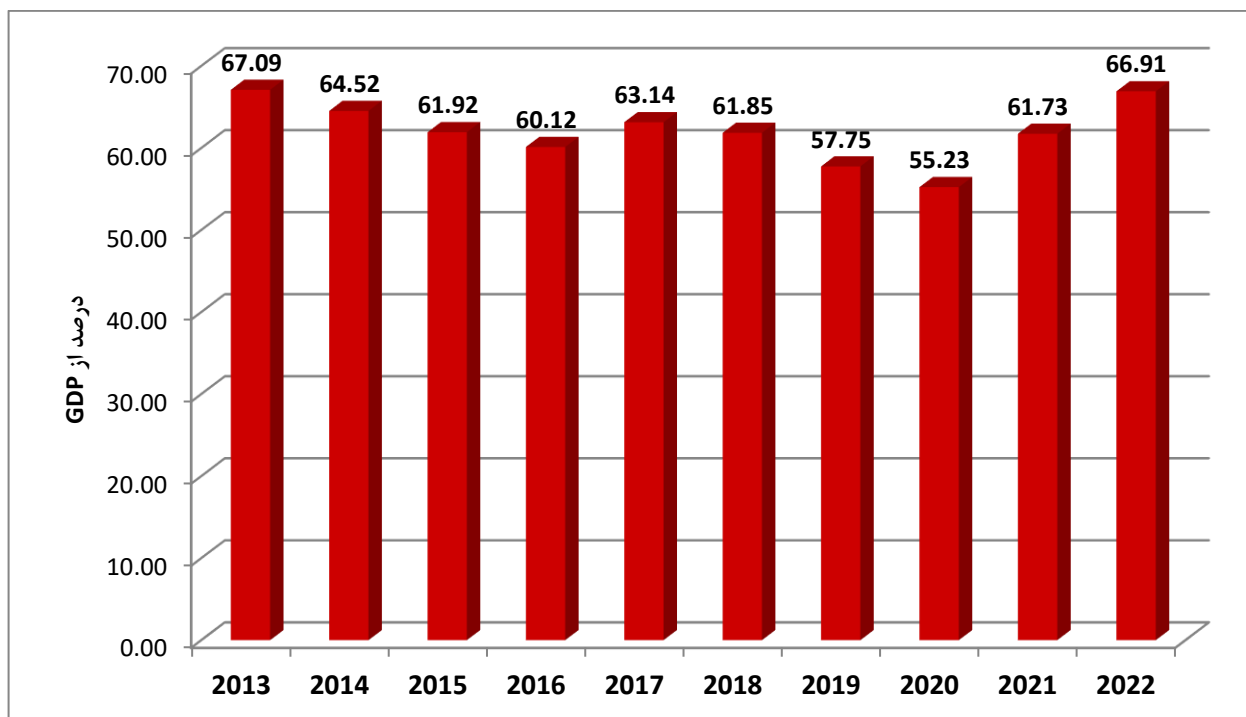
منبع: word bank

نمودار شماره ۱۹- صادرات کالا و خدمات مالزی طی سال های ۲۰۱۳ تا ۲۰۲۲



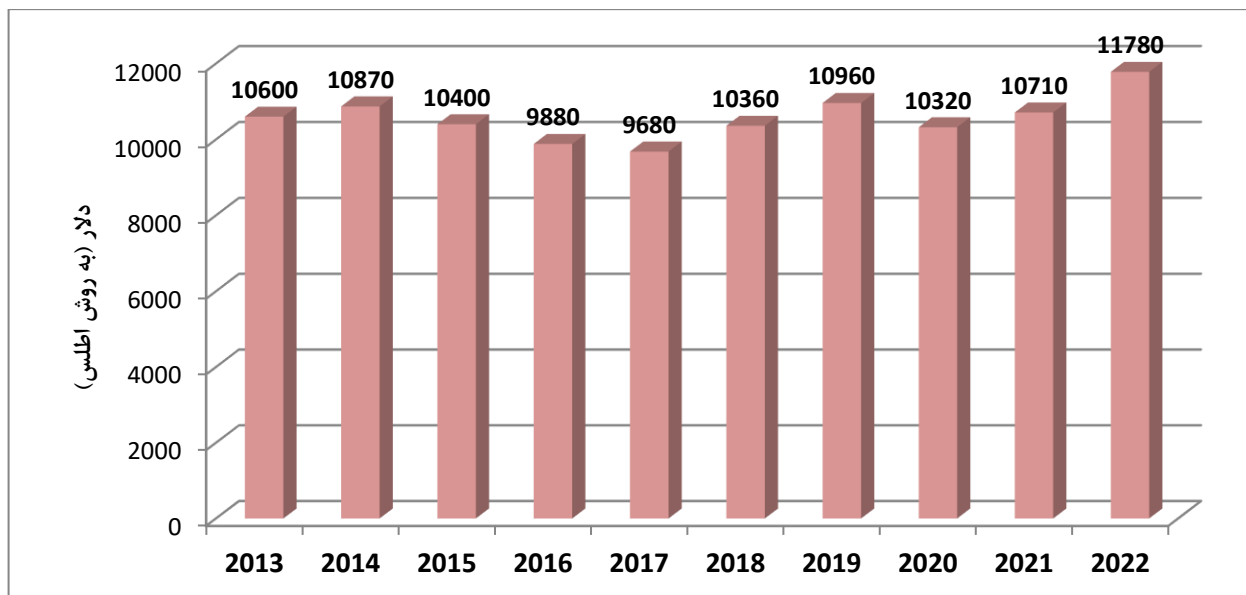
منبع: World Bank

نمودار شماره ۲۰- واردات کالا و خدمات مالزی طی سال های ۲۰۱۳ تا ۲۰۲۲



منبع: World Bank

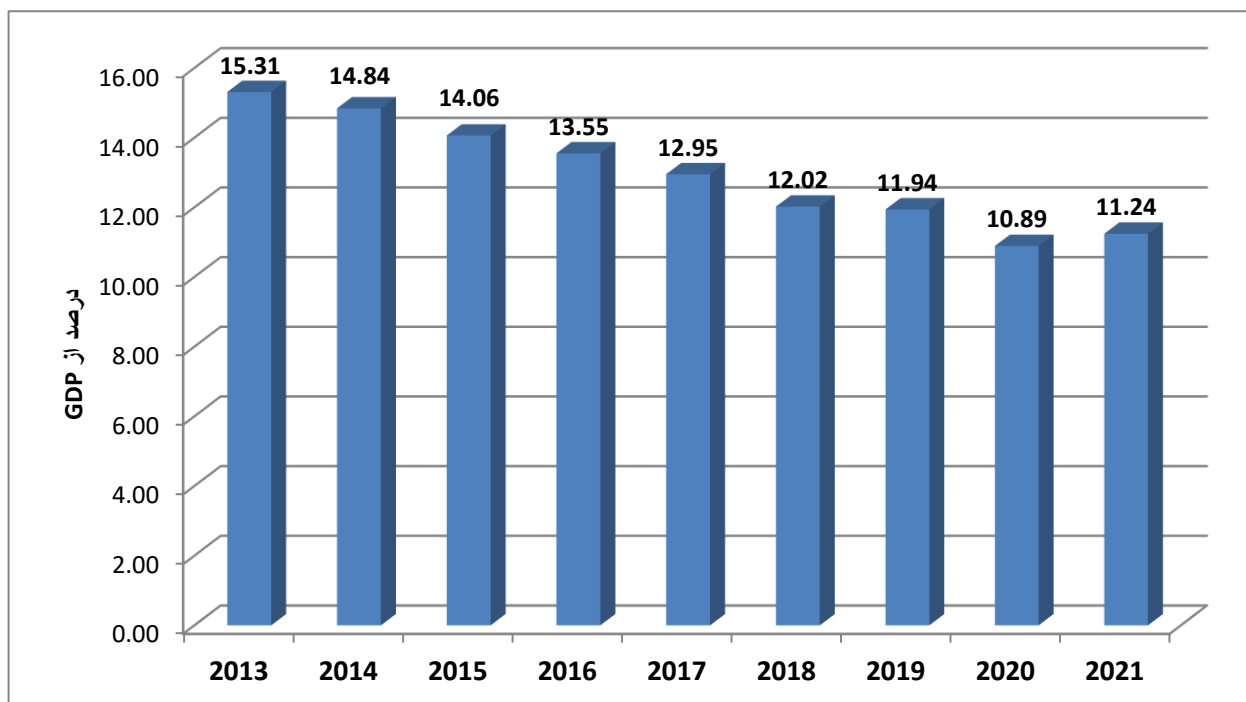
نمودار شماره ۲۱- درآمد ناخالص ملی به ازاء هر نفر (GNI) در مالزی طی سال های ۲۰۱۳ تا ۲۰۲۲ به روش اطلس



منبع: World Bank

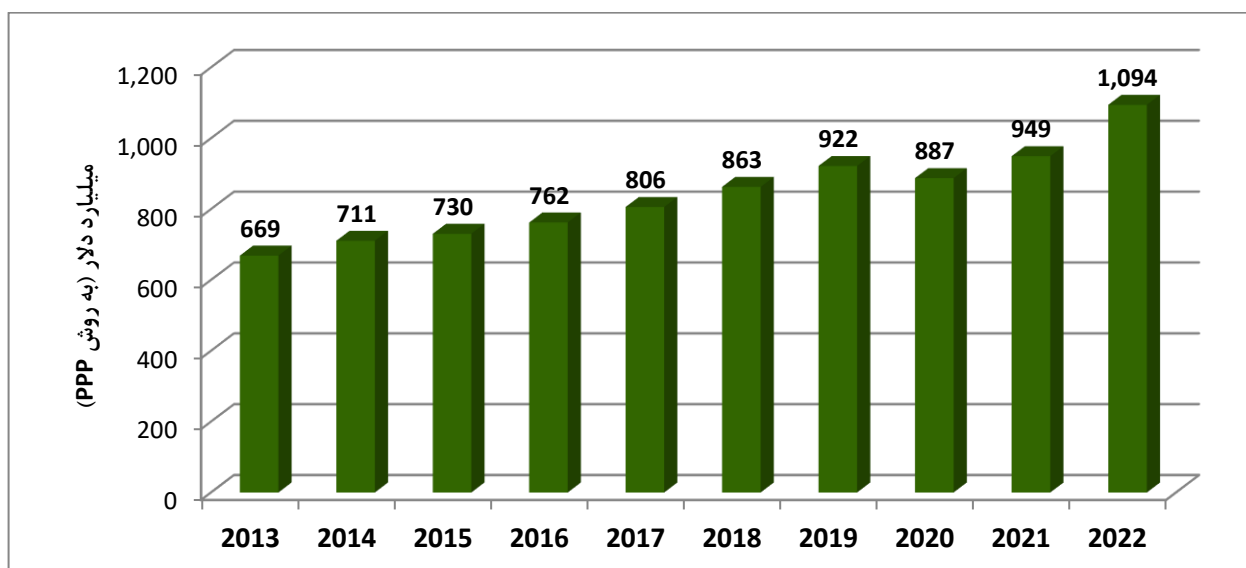
روش اطلس: در روش اطلس درآمد ناخالص ملی کشورها بر حسب پول داخلی با استفاده از عامل تبدیل اطلس (که از میانگین سه ساله نرخ های ارز برای هموار کردن اثرات نوسانات موقتی نرخ ارز استفاده میکند) به دلار آمریکا تبدیل شده و بر اساس تفاوت بین نرخ های تورم کشور (محاسبه شده با استفاده از شاخص ضمنی تولید ناخالص داخلی در کشور) با چند کشور توسعه یافته (میانگین وزنی شاخص ضمنی تولید ناخالص داخلی کشورها) تعدیل شده و سپس برای به دست آوردن سرانه به جمعیت تقسیم می گردد.

نمودار شماره ۲۲- درآمد حاصل از مالیات مالزی طی سال های ۲۰۱۳ تا ۲۰۲۱



منبع: World Bank

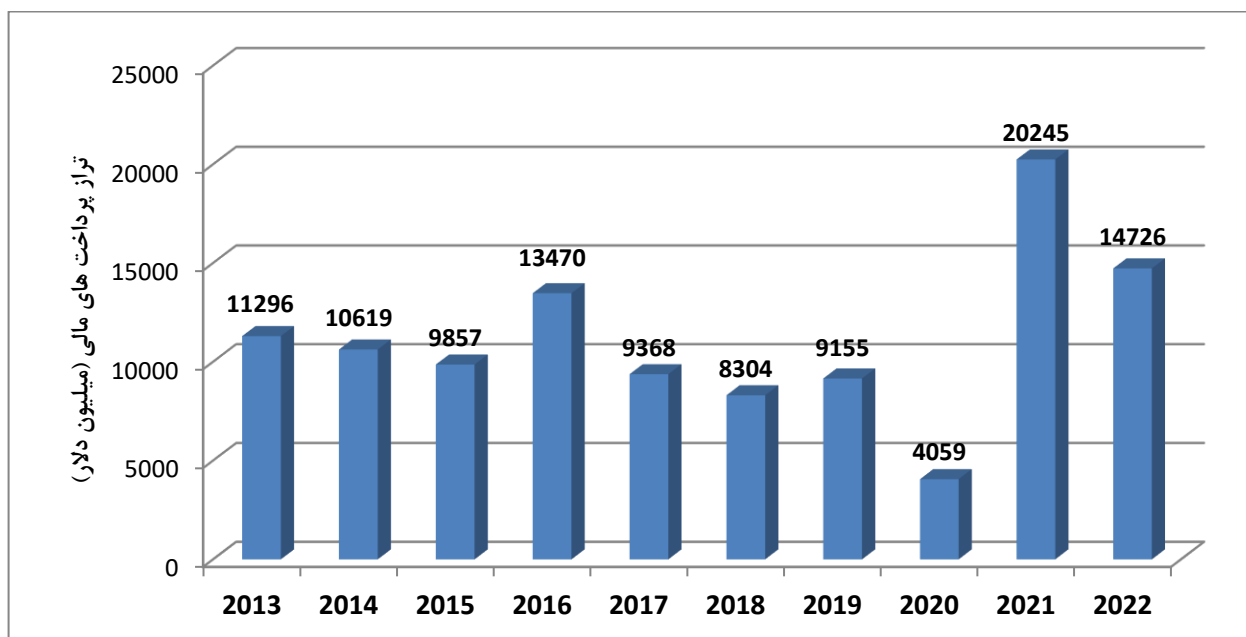
نمودار شماره ۲۳- درآمد ناخالص ملی (GNI) در مالزی طی سال های ۲۰۱۳ تا ۲۰۲۲ به روش PPP



منبع: World Bank

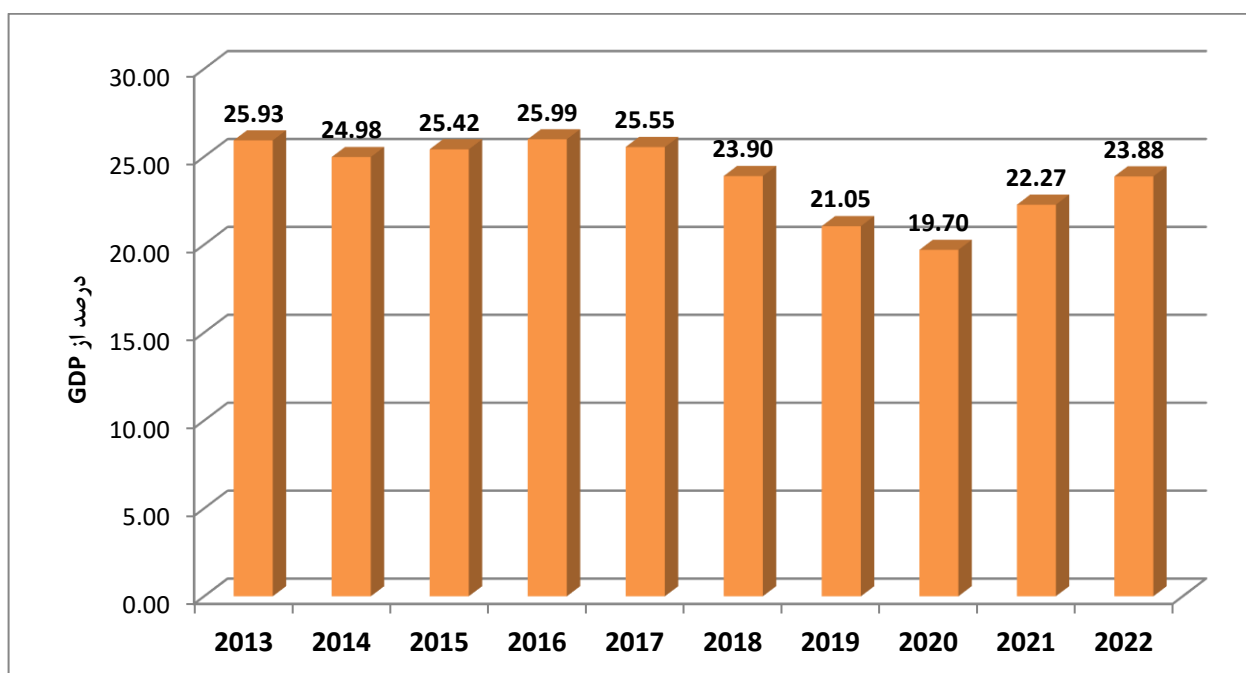
روش PPP: درآمد ناخالص ملی سرانه به روش برابری قدرت خرید با استفاده از نرخهای PPP به دلار بین المللی که قدرت خرید یکسانی با درآمد ناخالص ملی بر حسب دلار آمریکا دارد، تبدیل می شود.

نمودار شماره ۲۴- جریان خالص سرمایه گذاری مستقیم خارجی در مالزی طی سال های ۲۰۱۳ تا ۲۰۲۲



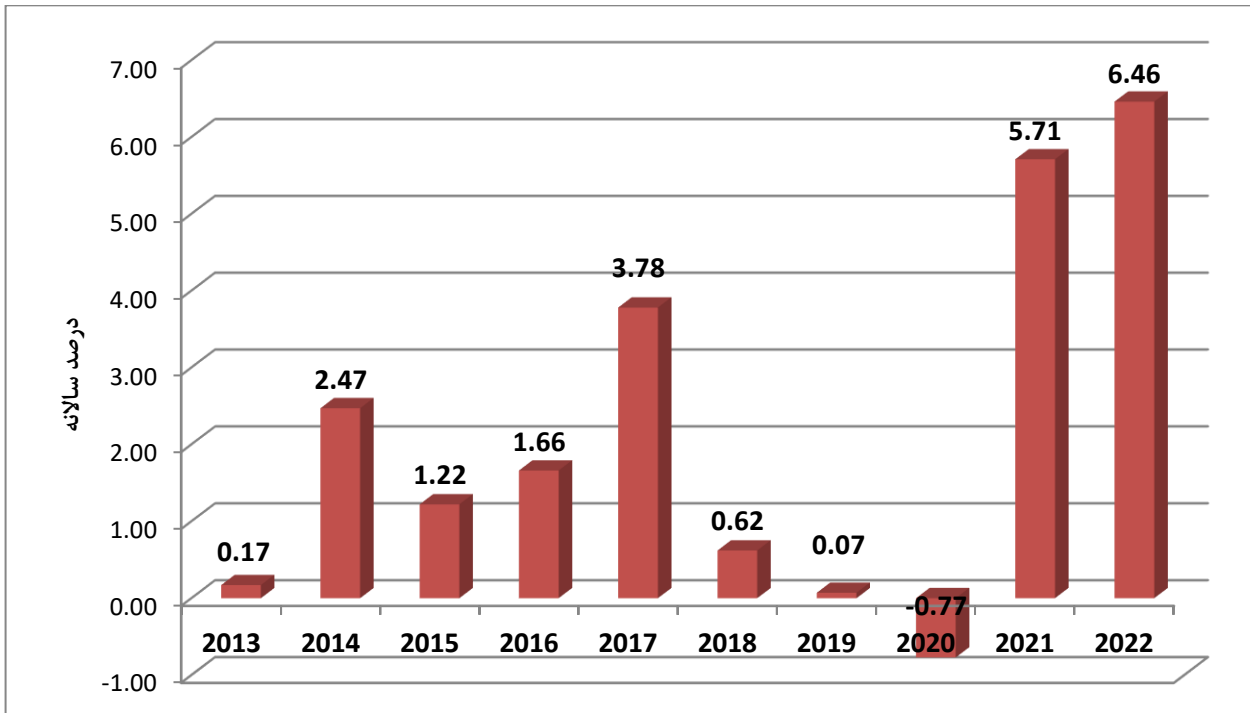
منبع: World Bank

نمودار شماره ۲۵- ایجاد سرمایه ناخالص در مالزی طی سال های ۲۰۱۳ تا ۲۰۲۲



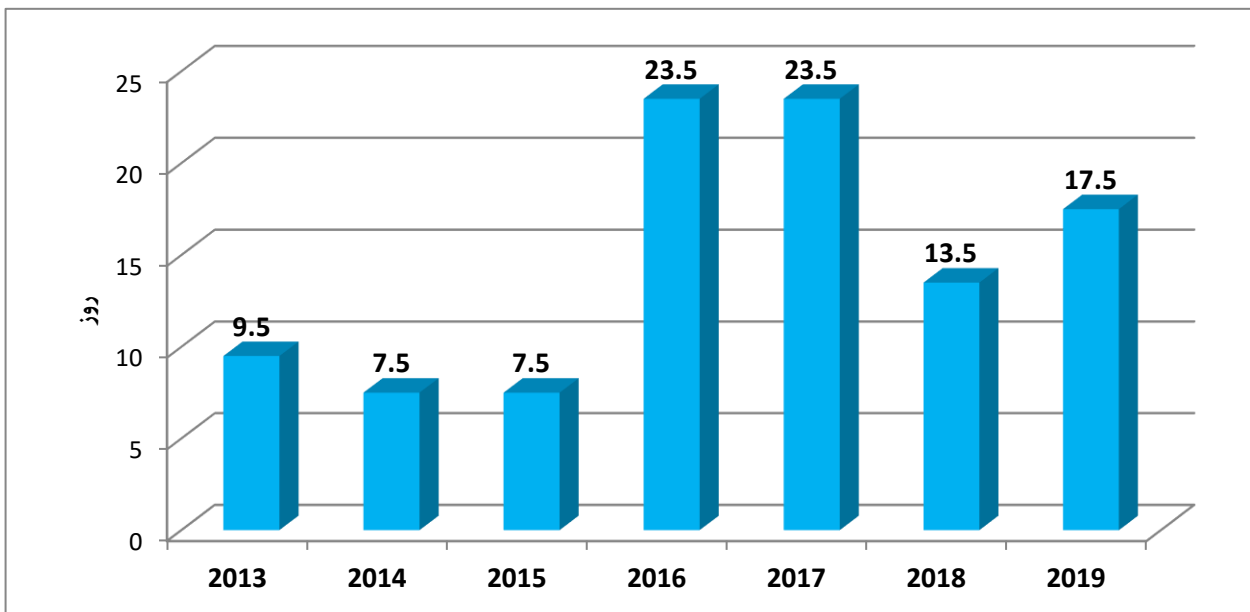
منبع: World Bank

نمودار شماره ۲۶- تورم، شاخص ضمنی GDP مالزی طی سال های ۲۰۱۳ تا ۲۰۲۲



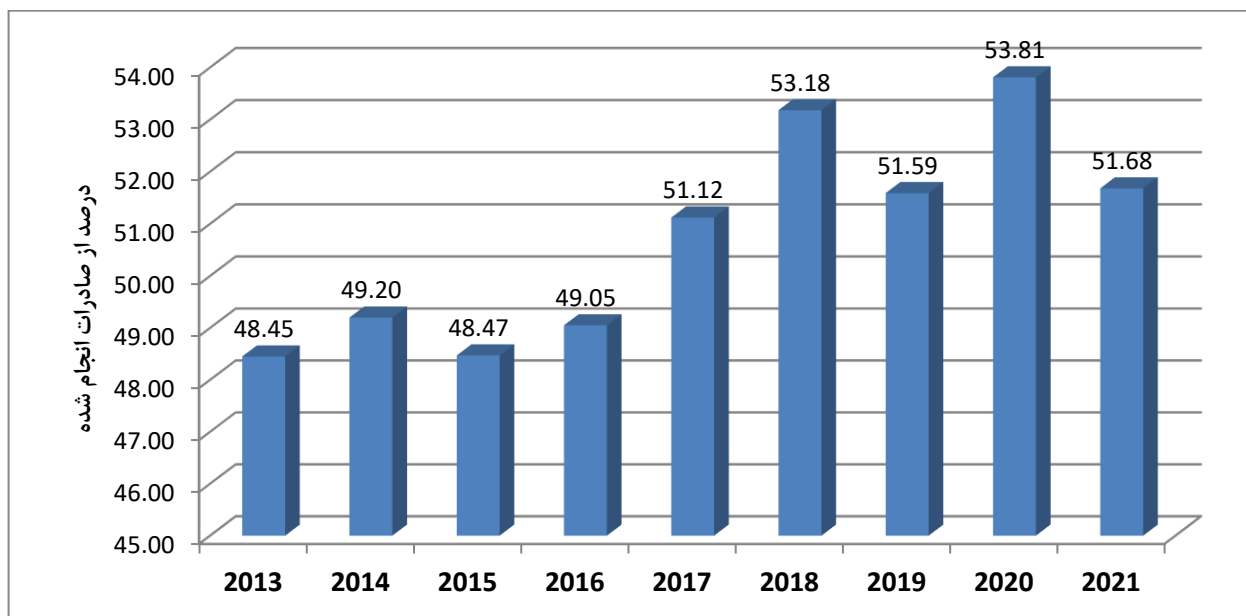
منبع: World Bank

نمودار شماره ۲۷- زمان لازم برای شروع یک کسب و کار در مالزی طی سال های ۲۰۱۳ تا ۲۰۱۹



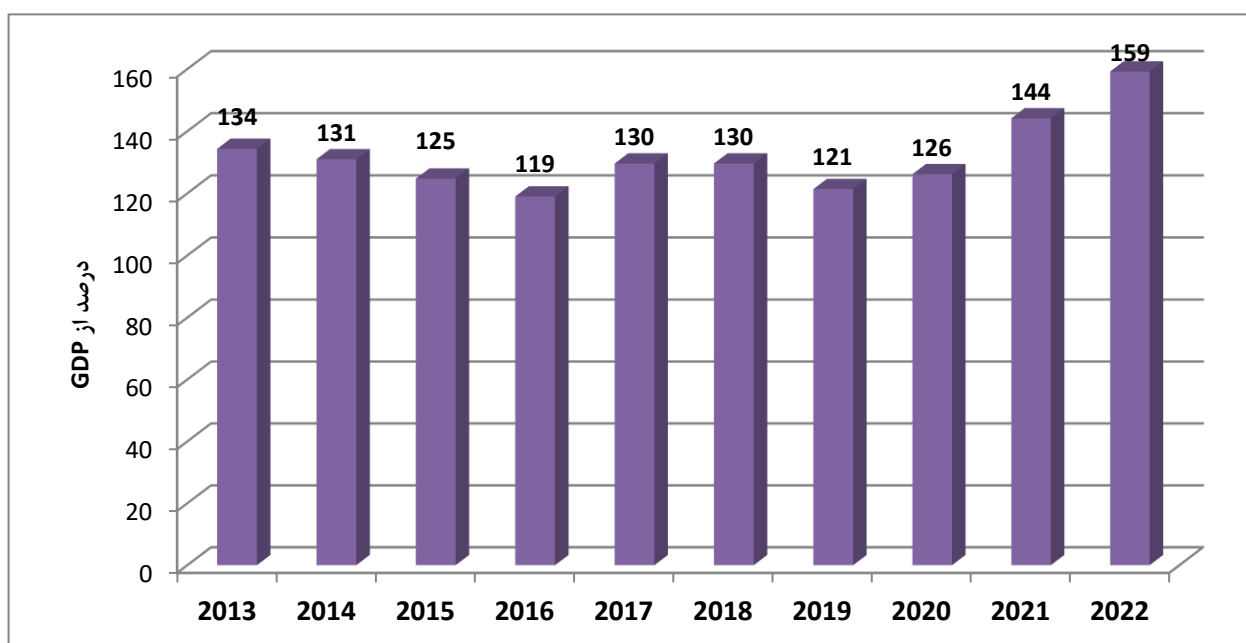
منبع: World Bank

نمودار شماره ۲۸- صادرات تولیدات با فناوری نوین مالزی طی سال های ۲۰۱۳ تا ۲۰۲۱



منبع: World Bank

نمودار شماره ۲۹- تجارت کالایی مالزی طی سال های ۲۰۱۳ تا ۲۰۲۲



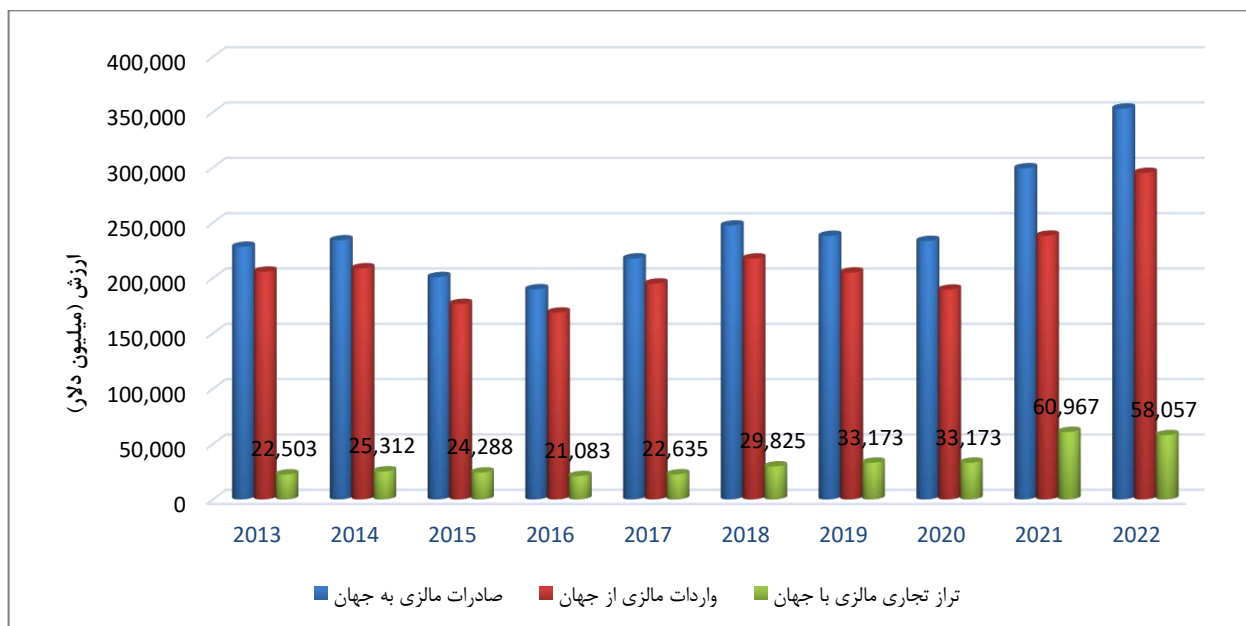
منبع: World Bank

فصل سوم
تجارت مالزی

۳-۱ تجارت مالزی با جهان

بر اساس آمار ITC میزان واردات مالزی از جهان در ۹۷ فصل تعرفه ای در سال ۲۰۲۲ در حدود ۲۹۵،۰۹۳ میلیون دلار که در مقایسه با میزان واردات کشور مالزی از جهان در سال ۲۰۲۱ بالغ بر ۲۳۸،۳۲۱ میلیون دلار می باشد که بیش از ۲۳ درصد افزایش داشته است. صادرات کشور مالزی به جهان در سال ۲۰۲۲ در حدود ۳۵۳،۱۵۰ میلیون دلار می باشد و دارای یک تراز مثبت تجاری بالغ بر ۵۸،۰۵۷ میلیون دلار در سال مذکور و در سال ۲۰۲۱ تقریباً به ۲۹۹،۲۸۸ میلیون دلار بوده است. شایان ذکر است صادرات کشور مالزی به جهان در سال ۲۰۲۲ نسبت به سال ۲۰۲۱، حدود ۱۸ درصد افزایش داشته است.

نمودار شماره ۳۰- مبادلات تجاری مالزی با جهان طی سال های ۲۰۲۲-۲۰۱۳



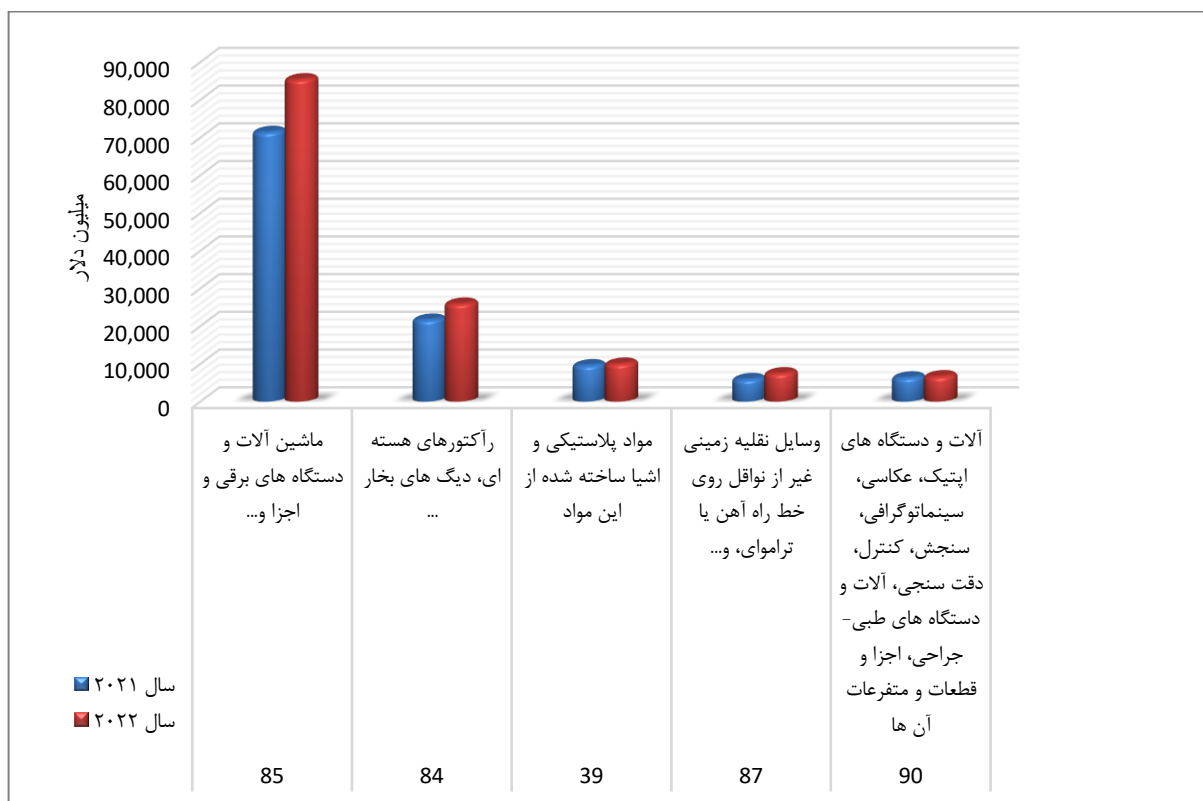
منبع: ITC

جدول شماره ۱۱- فصل های عمده وارداتی مالزی از جهان در گروه صنعت (میلیون دلار)

سال ۲۰۲۲	سال ۲۰۲۱	شرح کالا	شماره فصل
۸۵,۴۱۴	۷۱,۴۵۸	ماشین آلات و دستگاه های برقی و اجزا و...	۸۵
۲۵,۹۲۵	۲۱,۶۶۵	راکتورهای هسته ای، دیگ های بخار ...	۸۴
۱۰,۰۱۰	۹,۵۸۰	مواد پلاستیکی و اشیاء ساخته شده از این مواد	۳۹
۷,۴۵۳	۵,۹۲۲	وسایل نقلیه زمینی غیر از نواقل روی خط راه آهن یا تراموای، و...	۸۷
۶,۶۷۷	۶,۳۴۹	آلات و دستگاه های اپتیک، عکاسی، سینماتوگرافی، سنسجش، کنترل، دقت سنسجی، آلات و دستگاه های طبی-جراحی، اجزا و قطعات و متفرعات آن ها	۹۰

منبع: ITC

نمودار شماره ۳۱- فصل های عمده وارداتی مالزی از جهان در گروه صنعت طی سال های ۲۰۲۱ و ۲۰۲۲



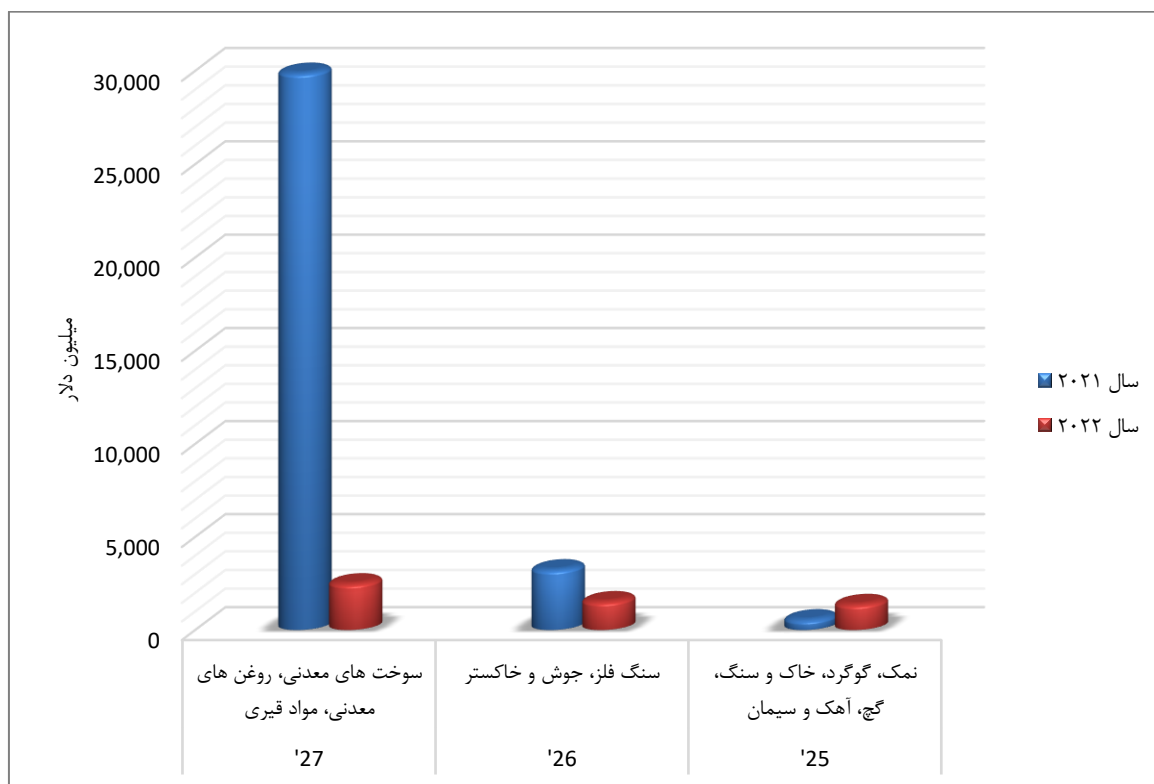
منبع: ITC

جدول شماره ۱۲- فصل های عمده وارداتی مالزی از جهان در گروه معدن (میلیون دلار)

شماره فصل	شرح کالا	سال ۲۰۲۱	سال ۲۰۲۲
۱۲۷	سوخت های معدنی، روغن های معدنی، مواد قیری	۲۹,۸۷۱	۵۵,۴۶۳
۱۲۶	سنگ فلز، جوش و خاکستر	۳,۲۳۶	۳,۹۴۹
۱۲۵	نمک، گوگرد، خاک و سنگ، گچ، آهک و سیمان	۵۵۰	۷۸۱

منبع: ITC

نمودار شماره ۳۲- فصل های عمده وارداتی مالزی از جهان در گروه معدن طی سال ۲۰۲۱ و ۲۰۲۲



منبع: ITC

جدول شماره ۱۳- فصل های عمده وارداتی مالزی از جهان در گروه کشاورزی (میلیون دلار)

سال ۲۰۲۲	سال ۲۰۲۱	شرح کالا	شماره فصل
۲,۴۸۳	۲,۱۴۷	غلات	'۱۰
۱,۵۲۴	۱,۰۰۵	گوشت و احشا خوراکی	'۰۲
۱,۳۷۳	۱,۱۴۹	شیر و محصولات لبنی؛ تخم پرندگان؛ عسل طبیعی؛ محصولات خوراکی که منشاء حیوانی دارند و	'۰۴
۱,۳۲۹	۱,۱۱۲	ماهی ها و قشرداران، صدفداران و سایر آبزیان فاقد ستون فقرات	'۰۳
۱,۰۲۳	۹۸۸	سبزیجات، نباتات، ریشه و غده های زیرخاکی خوراکی	'۰۷

منبع: ITC

نمودار شماره ۳۳- فصل های عمده وارداتی مالزی از جهان در گروه کشاورزی طی سال های ۲۰۲۱ و ۲۰۲۲



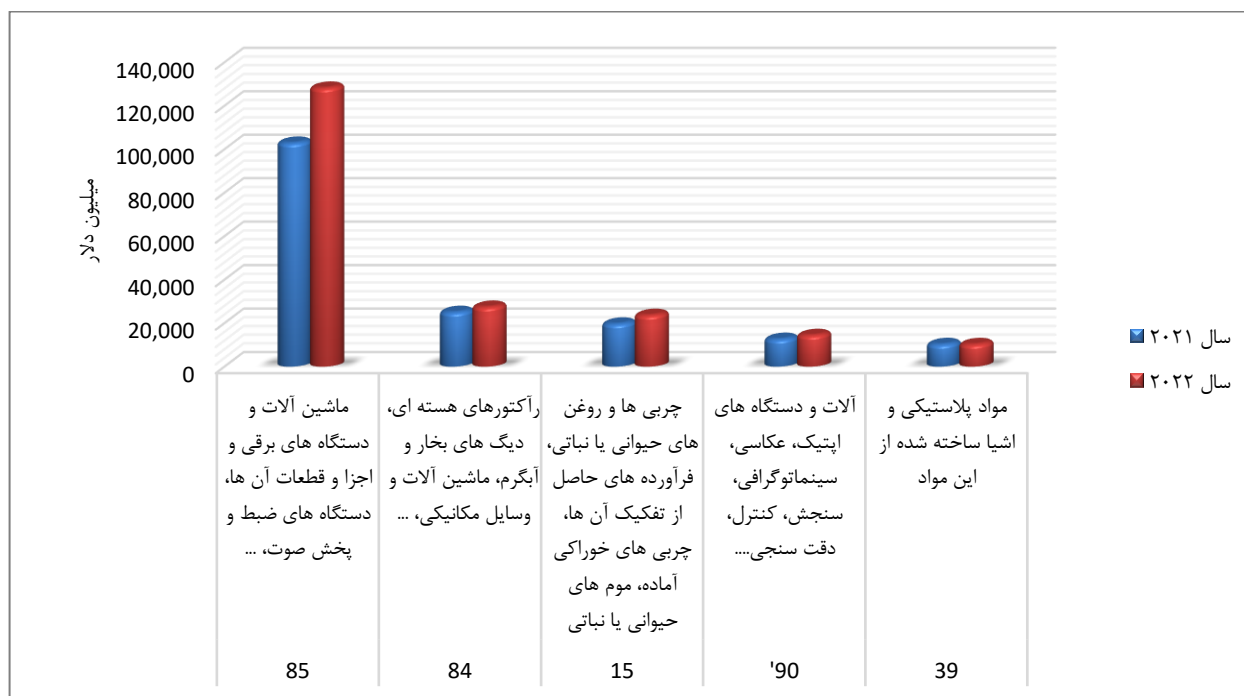
منبع: ITC

جدول شماره ۱۴- فصل های عمده صادراتی مالزی به جهان در گروه صنعت (میلیون دلار)

شماره فصل	شرح کالا	سال ۲۰۲۱	سال ۲۰۲۲
۸۵	ماشین آلات و دستگاه های برقی و اجزا و قطعات آن ها، دستگاه های ضبط و پخش صوت، ...	۱۰۲,۹۰۸	۱۲۸,۲۱۷
۸۴	راکتورهای هسته ای، دیگ های بخار و آبگرم، ماشین آلات و وسایل مکانیکی، ...	۲۵,۰۵۳	۲۷,۴۴۵
۱۵	چربی ها و روغن های حیوانی یا نباتی، فرآورده های حاصل از تفکیک آن ها، چربی های خوراکی آماده، موم های حیوانی یا نباتی	۱۹,۶۹۲	۲۳,۶۶۵
۱۹۰	آلات و دستگاه های اپتیک، عکاسی، سینماتوگرافی، سنجش، کنترل، دقت سنجی....	۱۲,۶۵۵	۱۴,۴۳۲
۳۹	مواد پلاستیکی و اشیا ساخته شده از این مواد	۱۰,۲۸۵	۱۰,۲۶۷

منبع: ITC

نمودار شماره ۳۴- فصل های عمده صادراتی مالزی به جهان در گروه صنعت طی سال های ۲۰۲۱ و ۲۰۲۲



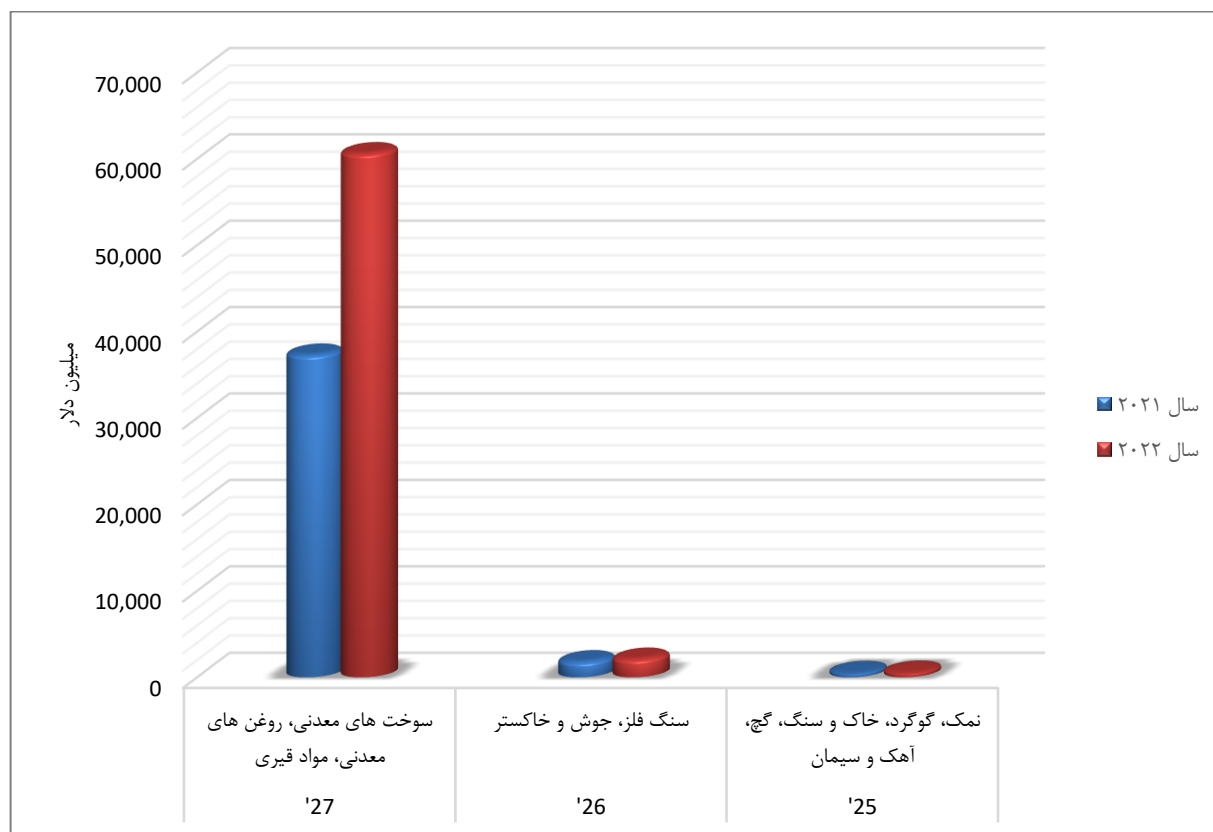
منبع: ITC

جدول شماره ۱۵- فصل های عمده صادراتی مالزی به جهان در گروه معدن (میلیون دلار)

سال ۲۰۲۲	سال ۲۰۲۱	شرح کالا	شماره فصل
۶۰,۶۰۱	۳۷,۲۷۷	سوخت های معدنی، روغن های معدنی، مواد قیری	۲۷
۲,۰۹۵	۱,۸۰۱	سنگ فلز، جوش و خاکستر	۲۶
۵۱۰	۴۶۴	نمک، گوگرد، خاک و سنگ، گچ، آهک و سیمان	۲۵

منبع: ITC

نمودار شماره ۳۵- فصل های عمده صادراتی مالزی به جهان در گروه معدن طی سال های ۲۰۲۲ و ۲۰۲۱



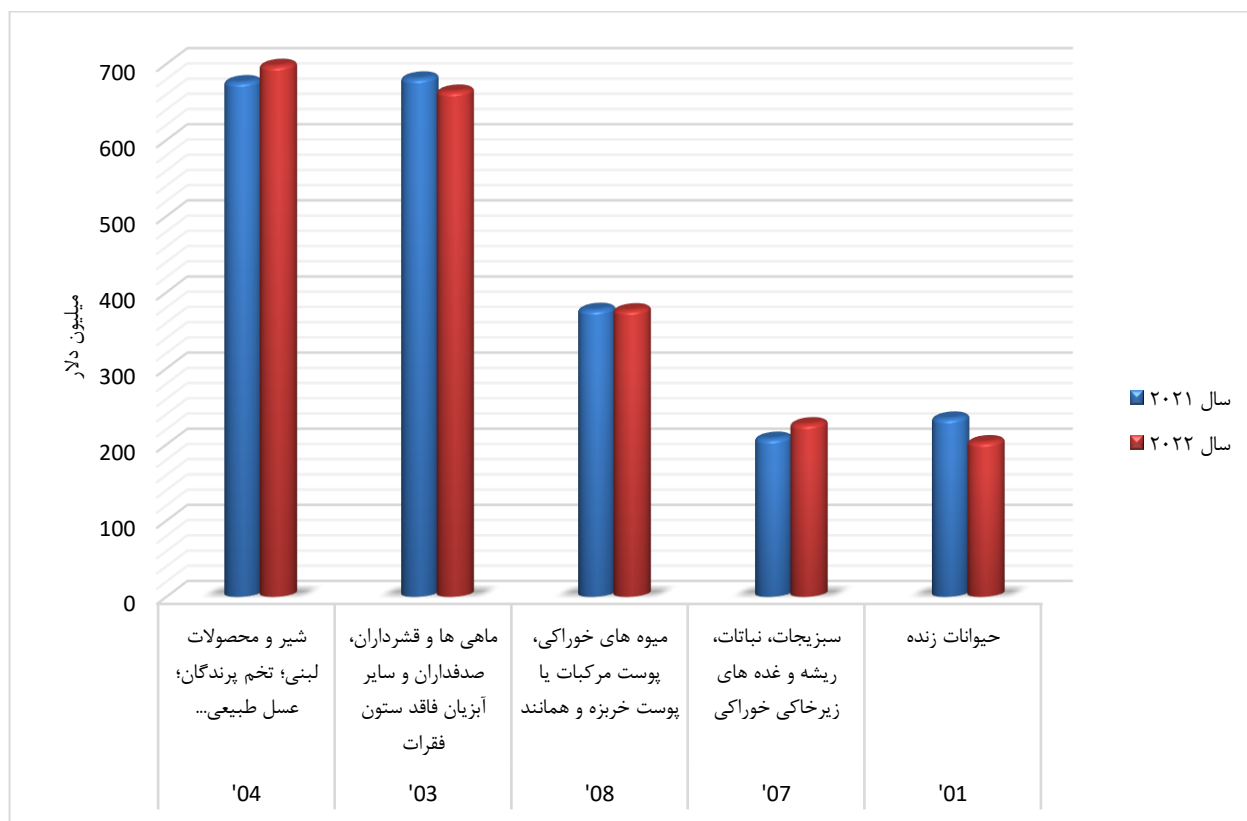
منبع: ITC

جدول شماره ۱۶- فصل های عمده صادراتی مالزی به جهان در گروه کشاورزی (میلیون دلار)

سال ۲۰۲۲	سال ۲۰۲۱	شرح کالا	شماره فصل
۶۹۸	۶۷۶	شیر و محصولات لبنی؛ تخم پرندگان؛ عسل طبیعی...	'۰۴
۶۶۴	۶۸۱	ماهی ها و قشرداران، صدفداران و سایر آبزیان فاقد ستون فقرات	'۰۳
۳۷۶	۳۷۷	میوه های خوراکی، پوست مرکبات یا پوست خربزه و همانند	'۰۸
۲۲۷	۲۰۸	سبزیجات، نباتات، ریشه و غده های زیرخاکی خوراکی	'۰۷
۲۰۳	۲۳۴	حیوانات زنده	'۰۱

منبع: ITC

نمودار شماره ۳۶- فصل های عمده صادراتی مالزی به جهان در گروه کشاورزی طی سال های ۲۰۲۱ و ۲۰۲۲



منبع: ITC

جدول شماره ۱۷- بیست کشور عمده مقصد صادراتی مالزی در سال ۲۰۲۲

ردیف	کشورهای عمده مقصد صادراتی	ارزش (هزار دلار)	ردیف	کشورهای عمده مقصد صادراتی	ارزش (هزار دلار)
۱	سنگاپور	۵۲,۹۲۸,۱۵۳	۱۱	چین، تایپه	۱۱,۷۶۴,۷۲۳
۲	چین	۴۷,۹۳۴,۵۲۲	۱۲	استرالیا	۱۱,۱۰۶,۸۵۲
۳	ایالات متحده آمریکا	۳۸,۰۷۵,۹۸۱	۱۳	هلند	۹,۵۷۶,۶۴۹
۴	ژاپن	۲۲,۳۵۷,۸۸۵	۱۴	آلمان	۶,۸۲۳,۶۰۴
۵	هنگ کنگ	۲۱,۷۵۶,۱۸۸	۱۵	فیلیپین	۶,۴۱۸,۷۲۲
۶	تایلند	۱۴,۹۸۴,۸۷۸	۱۶	بنگلادش	۴,۲۴۰,۵۴۵
۷	اندونزی	۱۲,۷۵۶,۷۲۹	۱۷	ترکیه	۳,۹۵۷,۵۶۳
۸	کره جنوبی	۱۲,۴۶۷,۳۵۰	۱۸	مکزیک	۳,۷۹۹,۹۰۶
۹	هند	۱۲,۴۴۶,۴۹۱	۱۹	امارات متحده عربی	۳,۶۵۶,۸۵۴
۱۰	ویتنام	۱۲,۲۱۱,۲۴۰	۲۰	فرانسه	۲,۶۱۰,۱۳۵

منبع: ITC

جدول شماره ۱۸- بیست کشور عمده مبدا وارداتی مالزی در سال ۲۰۲۲

ردیف	کشورهای عمده مبدا وارداتی	ارزش (هزار دلار)	ردیف	کشورهای عمده مبدا وارداتی	ارزش (هزار دلار)
۱	چین	۶۲,۹۲۷,۹۹۳	۱۱	ویتنام	۷,۲۲۴,۹۰۷
۲	سنگاپور	۳۰,۸۷۱,۵۱۷	۱۲	هند	۷,۱۵۹,۴۹۷
۳	چین، تایپه	۲۴,۱۳۹,۵۵۲	۱۳	آلمان	۶,۸۰۲,۸۷۲
۴	ایالات متحده آمریکا	۲۲,۸۷۲,۱۱۲	۱۴	امارات متحده عربی	۵,۱۵۶,۳۹۴
۵	ژاپن	۱۸,۹۵۱,۰۹۶	۱۵	هنگ کنگ	۴,۰۰۵,۹۲۲
۶	اندونزی	۱۶,۸۸۰,۶۹۹	۱۶	فیلیپین	۳,۰۱۳,۷۸۱
۷	کره جنوبی	۱۳,۶۰۳,۳۳۳	۱۷	ایرلند	۲,۹۸۰,۳۹۳
۸	تایلند	۱۲,۷۸۷,۱۲۰	۱۸	برزیل	۲,۷۷۵,۹۰۲
۹	استرالیا	۹,۰۶۸,۴۲۶	۱۹	فدراسیون روسیه	۲,۳۳۱,۲۲۰
۱۰	عربستان سعودی	۸,۷۰۲,۵۹۳	۲۰	ایتالیا	۲,۲۷۲,۱۶۴

منبع: ITC

جدول شماره ۱۹- ترکیب تجاری مالزی در هر گروه کالایی در سال ۲۰۲۲

ردیف	شماره فصل	شرح کالا	سهم صادرات از حجم تجارت (هزار دلار)	سهم واردات از حجم تجارت (هزار دلار)
۱	'۸۵	ماشین آلات و دستگاه های برقی و اجزا و قطعات آن ها، دستگاه های ضبط و پخش صوت، دستگاه های ضبط و پخش صوت و تصویر تلویزیونی...	۱۲۸,۲۱۶,۶۶۰	۸۵,۴۱۴,۳۴۰
۲	'۲۷	سوخت های معدنی، روغن های معدنی و محصولات حاصل از تقطیر آنها، مواد قیری، موم های معدنی	۶۰,۶۰۱,۳۰۱	۵۵,۴۶۳,۱۹۸
۳	'۸۴	راکتورهای هسته ای، دیگ های بخار و آبگرم، ماشین آلات و وسایل مکانیکی، اجزا و قطعات آنها	۲۷,۴۴۴,۷۶۷	۲۵,۹۲۵,۰۸۴
۴	'۳۹	مواد پلاستیکی و اشیا ساخته شده از این مواد	۱۰,۲۶۶,۸۱۱	۱۰,۰۱۰,۰۸۸
۵	'۸۷	وسایل نقلیه زمینی غیر از نواقل روی خط راه آهن یا تراموای، و...	۲,۶۱۷,۶۴۷	۷,۴۵۲,۷۴۱
۶	'۹۰	آلات و دستگاه های اپتیک، عکاسی، سینماتوگرافی، سنجش، کنترل، دقت سنجی، آلات و دستگاه های طبی - جراحی، اجزا و قطعات و متفرعات آن ها	۱۴,۴۳۱,۷۹۵	۶,۶۷۶,۵۲۲
۷	'۷۲	چدن، آهن و فولاد	۷,۱۴۲,۹۱۷	۶,۶۲۵,۱۷۴
۸	'۷۱	مروارید طبیعی یا پرورده، سنگ های گرانبها یا نیمه گرانبها، فلزات گرانبها، فلزات دارای روکش یا پوشش از فلزات گرانبها و اشیا ساخته شده از این مواد، زیورآلات بدلی، سکه	۲,۹۱۷,۳۴۲	۶,۳۵۸,۰۰۶
۹	'۳۸	محصولات گوناگون صنایع شیمیایی	۷,۰۶۵,۶۴۶	۶,۲۸۰,۰۷۷
۱۰	'۲۹	محصولات شیمیایی آلی	۶,۱۲۳,۷۱۸	۵,۰۳۰,۳۲۲
۱۱	'۷۶	آلومینیوم و مصنوعات از آلومینیوم	۷,۴۴۷,۰۸۵	۴,۸۳۰,۸۷۳
۱۲	'۷۴	مس و مصنوعات از مس	۳,۰۱۷,۴۵۰	۴,۳۳۸,۵۷۳

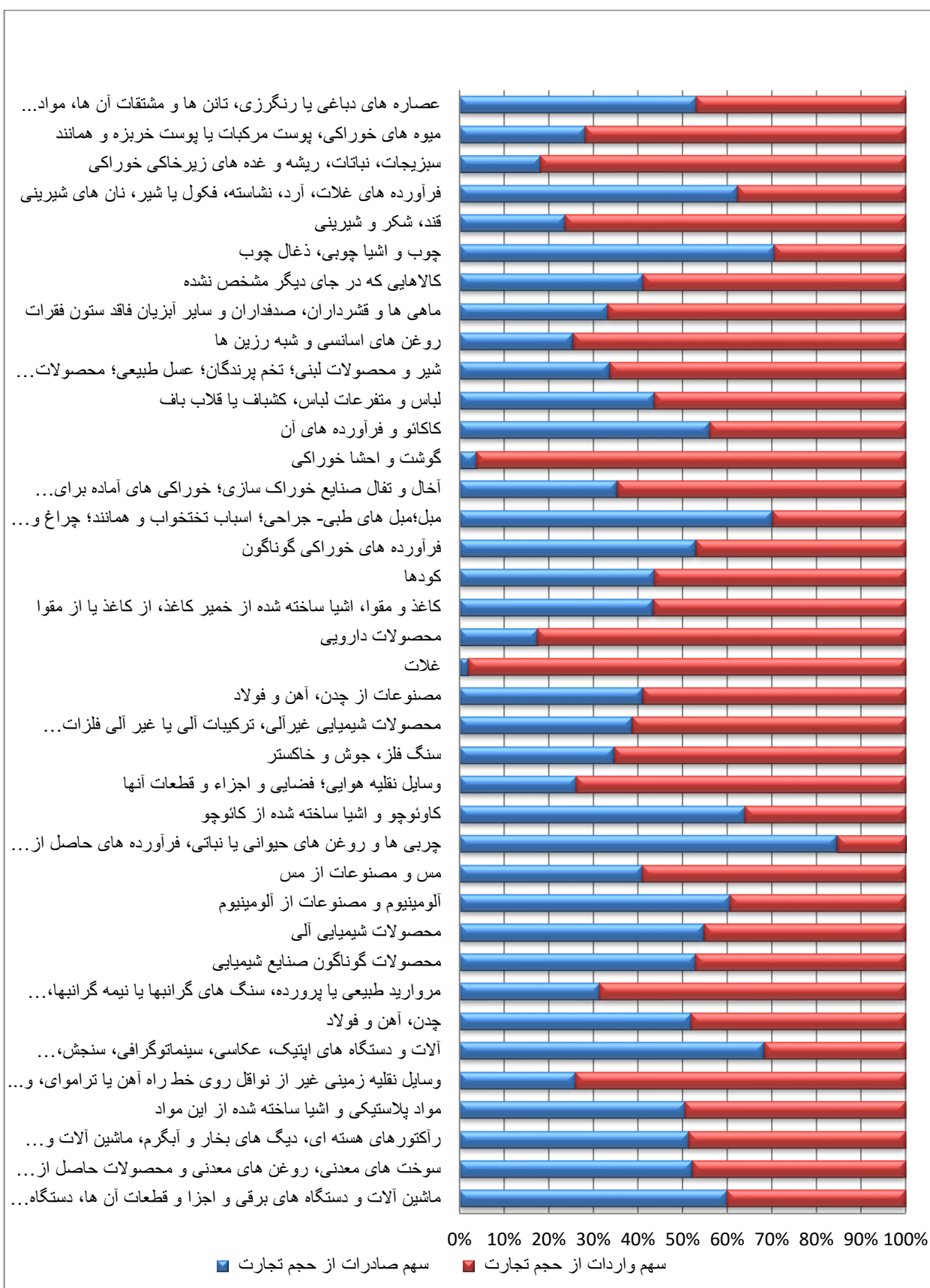
۴,۲۸۸,۸۶۰	۲۳,۶۶۵,۱۰۶	چربی ها و روغن های حیوانی یا نباتی، فرآورده های حاصل از تفکیک آن ها، چربی های خوراکی آماده، موم های حیوانی یا نباتی	'۱۵	۱۳
۴,۲۷۲,۶۷۳	۷,۶۱۳,۶۲۰	کاوئوچو و اشیا ساخته شده از کاوئوچو	'۴۰	۱۴
۴,۰۴۴,۶۶۵	۱,۴۳۳,۲۰۱	وسایل نقلیه هوایی؛ فضایی و اجزاء و قطعات آنها	'۸۸	۱۵
۳,۹۴۸,۷۵۴	۲,۰۹۴,۶۹۳	سنگ فلز، جوش و خاکستر	'۲۶	۱۶
۳,۸۴۴,۱۳۸	۲,۴۲۶,۲۳۸	محصولات شیمیایی غیرآلی، ترکیبات آلی یا غیر آلی فلزات گرانبها...	'۲۸	۱۷
۳,۵۸۵,۴۲۱	۲,۴۹۷,۶۴۹	مصنوعات از چدن، آهن و فولاد	'۷۳	۱۸
۲,۴۸۲,۵۸۴	۵۰,۶۳۵	غلات	'۱۰	۱۹
۲,۲۲۰,۲۸۵	۴۶۸,۹۰۵	محصولات دارویی	'۳۰	۲۰
۲,۰۱۹,۷۳۹	۱,۵۵۰,۳۶۲	کاغذ و مقوا، اشیا ساخته شده از خمیر کاغذ، از کاغذ یا از مقوا	'۴۸	۲۱
۲,۰۱۴,۰۷۶	۱,۵۶۴,۸۱۵	کودها	'۳۱	۲۲
۱,۵۵۷,۵۹۳	۱,۷۵۶,۵۸۲	فرآورده های خوراکی گوناگون	'۲۱	۲۳
۱,۵۳۹,۱۰۲	۳,۶۲۱,۸۹۲	میل؛ میل های طبی - جراحی؛ اسباب تختخواب و همانند؛ چراغ و وسایل روشنایی که در جای دیگر گفته نشده یا مشمول شماره های دیگر نباشد؛ چراغ های تبلیغاتی علام نورانی.....	'۹۴	۲۴
۱,۵۳۳,۶۹۹	۸۴۰,۰۶۴	آخال و تغال صنایع خوراک سازی؛ خوراکی های آماده برای حیوانات	'۲۳	۲۵
۱,۵۲۴,۲۱۹	۶۱,۰۵۷	گوشت و احشا خوراکی	'۰۲	۲۶
۱,۳۸۷,۶۱۹	۱,۷۷۸,۸۱۰	کاکائو و فرآورده های آن	'۱۸	۲۷
۱,۳۷۳,۶۲۸	۱,۰۶۶,۰۷۷	لباس و متفرعات لباس، کشباف یا قلاب باف	'۶۱	۲۸
۱,۳۷۲,۶۵۲	۶۹۷,۵۲۷	شیر و محصولات لبنی؛ تخم پرندگان؛ عسل طبیعی؛ محصولات خوراکی که منشاء حیوانی دارند و	'۰۴	۲۹
۱,۳۴۷,۰۸۱	۴۵۸,۶۸۴	روغن های اسانسی و شبه رزین ها	'۳۳	۳۰
۱,۳۲۹,۲۸۹	۶۶۳,۶۶۱	ماهی ها و قشرداران، صدفداران و سایر آبزیان فاقد ستون فقرات	'۰۳	۳۱
۱,۲۶۲,۵۷۳	۸۸۳,۲۷۰	کالاهایی که در جای دیگر مشخص نشده	'۹۹	۳۲
۱,۱۵۴,۹۳۳	۲,۷۶۹,۴۸۳	چوب و اشیا چوبی، ذغال چوب	'۴۴	۳۳
۱,۰۹۳,۳۵۴	۳۴۰,۰۳۰	قند، شکر و شیرینی	'۱۷	۳۴
۱,۰۳۹,۶۲۶	۱,۷۲۳,۰۲۵	فرآورده های غلات، آرد، نشاسته، فکول یا شیر، نان های شیرینی	'۱۹	۳۵
۱,۰۲۳,۲۴۲	۲۲۶,۶۵۵	سبزیجات، نباتات، ریشه و غده های زیرخاکی خوراکی	'۰۷	۳۶
۹۵۸,۵۸۶	۳۷۶,۴۴۹	میوه های خوراکی، پوست مرکبات یا پوست خربزه و همانند	'۰۸	۳۷
۸۷۰,۳۱۱	۹۸۵,۰۱۵	عصاره های دباغی یا رنگرزی، تانن ها و مشتقات آن ها، مواد...	'۳۲	۳۸
۸۵۳,۸۷۸	۴۲۶,۰۳۰	خمیر چوب یا سایر مواد الیافی سلولزی، کاغذ یا مقوا برای بازیافت	'۴۷	۳۹
۸۰۳,۴۰۶	۱,۱۹۰,۲۲۲	صابون، مواد آلی تانسوآکتیف، فرآورده های برای ...	'۳۴	۴۰
۷۸۸,۷۶۰	۱,۸۴۶,۷۶۱	شیشه و مصنوعات شیشه ای	'۷۰	۴۱
۷۸۰,۷۷۱	۵۱۰,۰۳۱	نمک، گوگرد، خاک و سنگ، گچ، آهک و سیمان	'۲۵	۴۲
۷۷۲,۰۵۲	۳۷,۹۷۰	دانه و میوه های روغن دار، دانه و بذر میوه های گوناگون، نباتات صنعتی یا دارویی، کاه و نواله	'۱۲	۴۳
۷۴۷,۱۳۰	۱۱۵,۱۰۹	قهوه، چای، ماته و ادویه	'۰۹	۴۴

۷۱۱,۰۰۶	۵۸۷,۳۰۷	نوشابه ها، آبگون های الکلی و سرکه	'۲۲	۴۵
۶۸۵,۴۴۳	۲۸۹,۵۵۸	لباس و متفرعات لباس، غیر کشباف یا غیر قلاب باف	'۶۲	۴۶
۶۴۲,۰۴۴	۹۷,۱۵۰	محصولات صنعت آردسازی، مالت، نشاسته و فکول، اینولین و گلوتن گندم	'۱۱	۴۷
۶۲۹,۵۹۵	۲۷۹,۲۱۴	اشیا صنعت ساعت سازی	'۹۱	۴۸
۶۲۱,۸۶۹	۱۷۷,۴۹۳	کفش، گتر و اشیا همانند، اجزای این اشیا	'۶۴	۴۹
۶۱۳,۸۱۶	۷۸۹,۷۱۴	بازیچه، اسباب بازی و لوازم ورزشی، اجزا و قطعات و متفرعات آن ها	'۹۵	۵۰
۶۱۱,۳۰۰	۸۵,۱۹۳	اشیا ساخته شده از چرم، مصنوعات زین و برگ سازی، لوازم سفر، کیف های دستی و محفظه های همانند، اشیا ساخته شده از روده ...	'۴۲	۵۱
۵۳۱,۲۷۱	۱۷۰,۶۳۱	ابزارها، ابزارآلات، مصنوعات چاقوسازی، قاشق و چنگال، از فلزات معمولی، اجزا و قطعات این مصنوعات از فلزات معمولی	'۸۲	۵۲
۵۱۹,۵۵۷	۱۵۰,۷۲۶	فرآورده ها از سبزیجات، میوه ها یا سایر اجزای نباتات	'۲۰	۵۳
۵۰۸,۹۰۳	۲۳۱,۷۲۷	محصولات سرامیکی	'۶۹	۵۴
۴۸۹,۰۲۹	۴۲۴,۵۰۰	مصنوعات گوناگون از فلزات معمولی	'۸۳	۵۵
۴۸۸,۳۱۷	۱۹۵,۶۰۲	سایر اشیا نسجی دوخته و محیا ...	'۶۳	۵۶
۴۶۵,۰۰۰	۲۲۳,۹۱۲	روی و مصنوعات از روی	'۷۹	۵۷
۴۵۵,۱۸۶	۲۸۵,۱۷۷	پنبه	'۵۲	۵۸
۴۵۱,۹۲۴	۳۸۹,۶۱۳	مصنوعات گوناگون	'۹۶	۵۹
۴۳۳,۰۱۹	۲۴۱,۰۰۰	مواد آلبومینوئید، محصولات بر اساس نشاسته یا فکول	'۳۵	۶۰
۳۲۶,۴۴۰	۷۹۸,۷۲۸	مصنوعات از سنگ، گچ، سیمان، پنبه نسوز ..	'۶۸	۶۱
۳۲۱,۵۷۴	۳۱۳,۹۷۷	نیکل و مصنوعات از نیکل	۷۵	۶۲
۳۲۰,۰۸۹	۳۸۱,۷۷۵	رشته های مصنوعی (Filaments Man-Made)؛ نوار.....	'۵۴	۶۳
۲۴۱,۷۴۸	۲۳۶,۷۱۹	آوات، نمد و پارچه های نباخته؛ نخ های ویژه؛ ریسمان، طناب و کابل و	'۵۶	۶۴
۲۳۲,۶۶۰	۶۷,۲۸۶	سایر فلزات معمولی؛ سرمت ها؛ مصنوعات از این مواد	'۸۱	۶۵
۲۳۰,۲۱۵	۴۱۹,۴۵۶	الیاف سنتیک یا مصنوعی غیر یکسره (Man-made staple)	'۵۵	۶۶
۲۱۹,۸۶۶	۵۷۲,۸۳۴	قلع و مصنوعات از قلع	'۸۰	۶۷
۲۱۲,۲۶۲	۲۲۴,۸۴۰	کتاب، روزنامه، تصویر و سایر محصولات صنعت چاپ، دستنوشته ها، تایپ شده ها و نقشه ها	'۴۹	۶۸
۱۹۰,۸۸۶	۳۹۱,۴۰۴	فرآورده های گوشت، ماهی یا قشر داران، صدف داران یا سایر آبزیان فاقد ستون فقرات	'۱۶	۶۹
۱۹۰,۷۹۲	۷۷,۷۵۷	پارچه های نسجی آغشته، اندوده، پوشاننده یا مطبق شده؛ اشیا-نسجی از	'۵۹	۷۰
۱۵۵,۹۶۶	۲۳۲,۳۴۶	سرب و مصنوعات از سرب	'۷۸	۷۱
۱۴۳,۹۰۲	۴۲,۶۱۱	توتون و تنباکو و بدل توتون و تنباکوی ساخته شده	'۲۴	۷۲
۱۳۴,۰۳۱	۲۵,۹۳۵	فرش و سایر کفیوش ها از مواد نسجی	'۵۷	۷۳
۱۲۹,۵۰۲	۲۹۶,۱۷۷	پارچه های کشباف یا قلاب باف	'۶۰	۷۴

۱۲۸,۱۵۶	۱۶۳,۵۰۹	محصولات عکاسی و سینما توگرافی	'۳۷	۷۵
۱۲۷,۰۰۸	۱۳۷,۱۲۷	لکوموتیوهای راه آهن یا تراموای، نواقل روی خط	'۸۶	۷۶
۱۰۴,۰۲۷	۱۶۲,۴۴۵	کشتی ها، قایق ها و شناورزها	'۸۹	۷۷
۸۹,۳۱۱	۷,۰۳۱	انگم ها، صمغ ها، رزین ها و سایر شیره ها و عصاره های نباتی	'۱۳	۷۸
۷۳,۳۸۷	۲۹۱,۹۴۰	آلات موسیقی؛ اجراء و قطعات و متفرعات این آلات	'۹۲	۷۹
۷۰,۷۲۴	۲۲,۷۰۰	پوست خام(غیر از پوست های نرم) و چرم	'۴۱	۸۰
۴۷,۰۷۹	۶۴,۹۷۰	کلا و اجزاء آن	'۶۵	۸۱
۴۶,۷۲۴	۲۰۳,۱۵۲	حیوانات زنده	'۰۱	۸۲
۴۲,۳۰۳	۱۶,۴۰۷	باروت و مواد منفجره ...	'۳۶	۸۳
۳۸,۰۳۴	۱۹,۳۴۵	پارچه های تاروپودباف مخصوص، پارچه های نسجی منگوله باف ...	'۵۸	۸۴
۳۴,۲۱۴	۵۶,۷۹۵	پوست های نرم طبیعی و پوست های نرم بدلی؛ اشیاء ساخته شده از آنها	'۴۳	۸۵
۲۹,۷۷۰	۱,۹۱۵	اشیاء هنری، کلکسیون یا عتیقه	'۹۷	۸۶
۲۶,۴۹۰	۵,۸۹۱	پر و پر نرم آماده و اشیاء ساخته شده از پر یا از پر نرم؛ گل های مصنوعی؛ اشیاء ساخته شده از موی انسان	'۶۷	۸۷
۲۳,۴۲۱	۴,۵۲۸	سایر محصولات حیوانی	'۰۵	۸۸
۱۹,۰۸۴	۱۱۳,۹۸۳	نباتات زنده و محصولات گلکاری	'۰۶	۸۹
۱۰,۹۵۶	۳,۲۷۲	اصلحه و مهمات؛ اجزاء و قطعات و متفرقات آنها	'۹۳	۹۰
۹,۷۰۲	۲,۵۹۵	چتر بارانی، چتر آفتابی،عصا،عصای صندلی شو، شلاق،تازیانه و اجزاء آنها	'۶۶	۹۱
۷,۳۰۵	۴,۰۱۴	مصنوعات حصیربافی یا سبد بافی	'۴۶	۹۲
۶,۲۷۸	۱۲۷,۶۲۰	مواد قابل بافت؛ سایر محصولات نباتی که در جای دیگر گفته نشده	'۱۴	۹۳
۴,۵۲۸	۲,۸۶۷	پشم، موی نرم (کرک) یا زیر حیوان، نخ و پارچه های تاروپودباف از موی یال و دم	'۵۱	۹۴
۳,۹۰۹	۳,۳۱۹	سایر الیاف نسجی نباتی، نخ کاغذی و پارچه های تاروپوباف از نخ کاغذی	'۵۳	۹۵
۲,۲۵۵	۷۱۰	ابریشم	'۵۰	۹۶
۱,۳۳۰	۲۹۹	چوب پنبه و اشیاء ساخته شده از چوب پنبه	'۴۵	۹۷

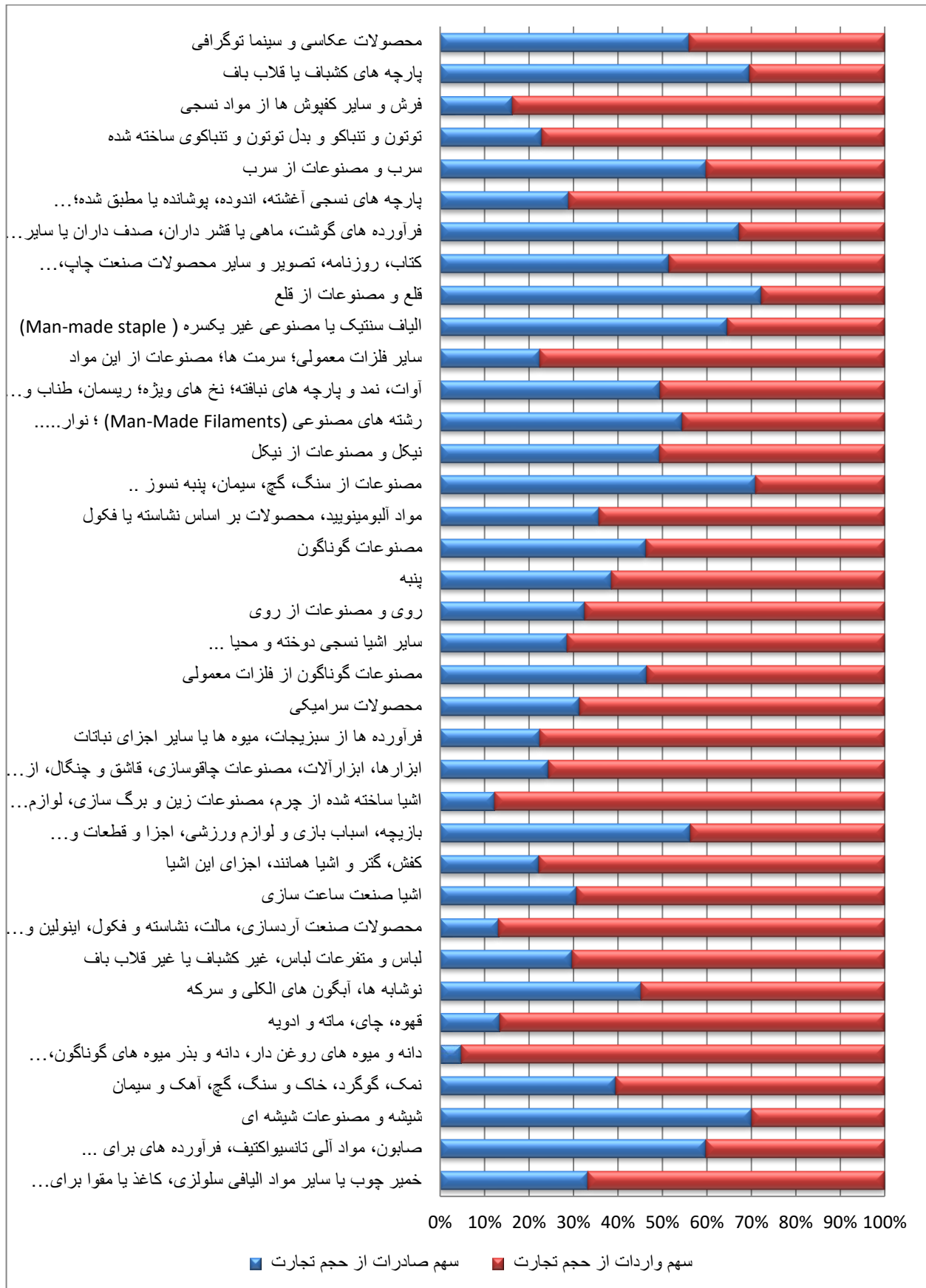
منبع: ITC

نمودار شماره ۳۷- ترکیب تجاری مالزی در هر گروه کالایی در سال ۲۰۲۲

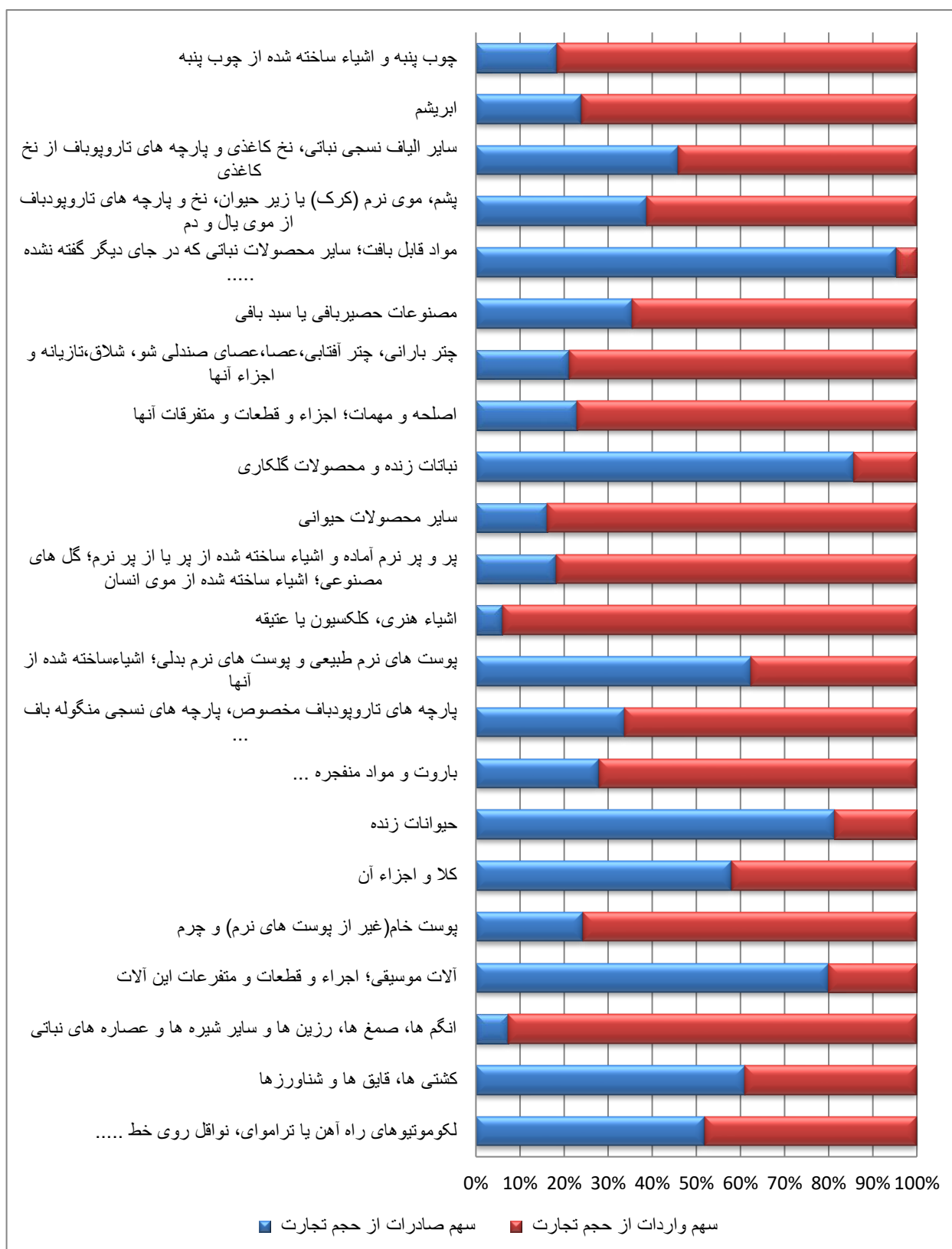


منبع: ITC

ادامه نمودار شماره ۳۷- ادامه ترکیب تجاری مالزی در هر گروه کالایی در سال ۲۰۲۲



اداره نمودار شماره ۳۷- ادامه ترکیب تجارت مالزی در هر گروه کالایی در سال ۲۰۲۲

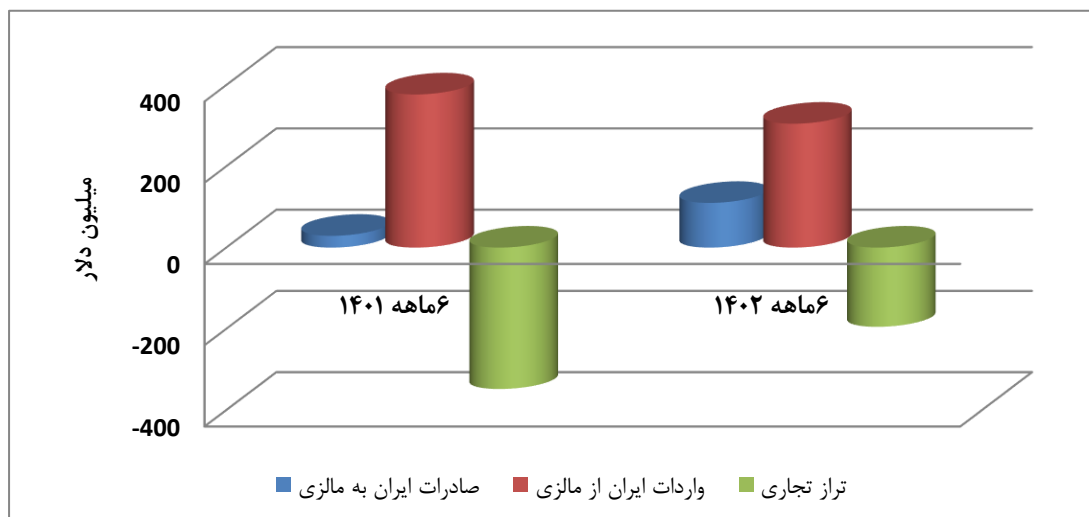


منبع: ITC

۳-۲ تجارت مالزی با ایران

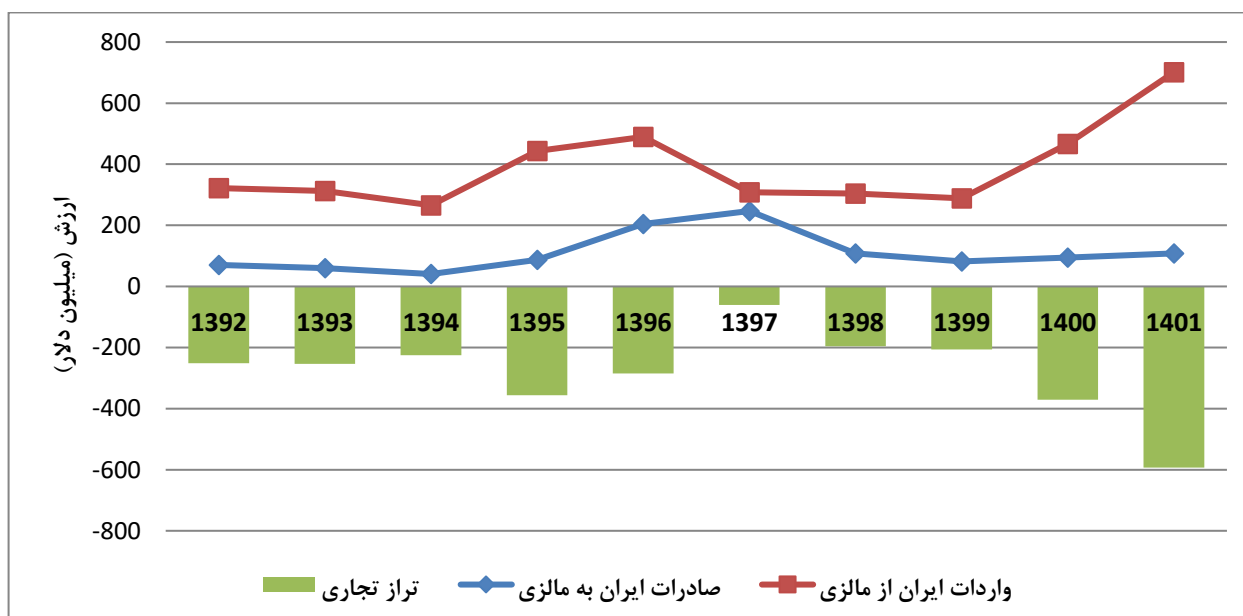
بر اساس آمار تجارت خارجی گمرک جمهوری اسلامی ایران، صادرات ایران در ۶ ماهه نخست سال ۱۴۰۲ حدود ۱۱۰ میلیون دلار و واردات آن بیش از ۳۰۵ میلیون دلار می باشد و صادرات ایران در ۶ ماهه نخست سال ۱۴۰۱ در حدود ۲۹ میلیون دلار و واردات آن بیش از ۳۷۷ میلیون دلار می باشد. صادرات در ۶ ماهه ۱۴۰۲ نسبت به مدت مشابه سال قبل، ۲۷۹ درصد افزایش و واردات آن ۱۹ درصد افزایش داشته است.

نمودار شماره ۳۸- مبادلات تجاری ایران با مالزی طی ۶ ماهه نخست سال های ۱۴۰۱ و ۱۴۰۲



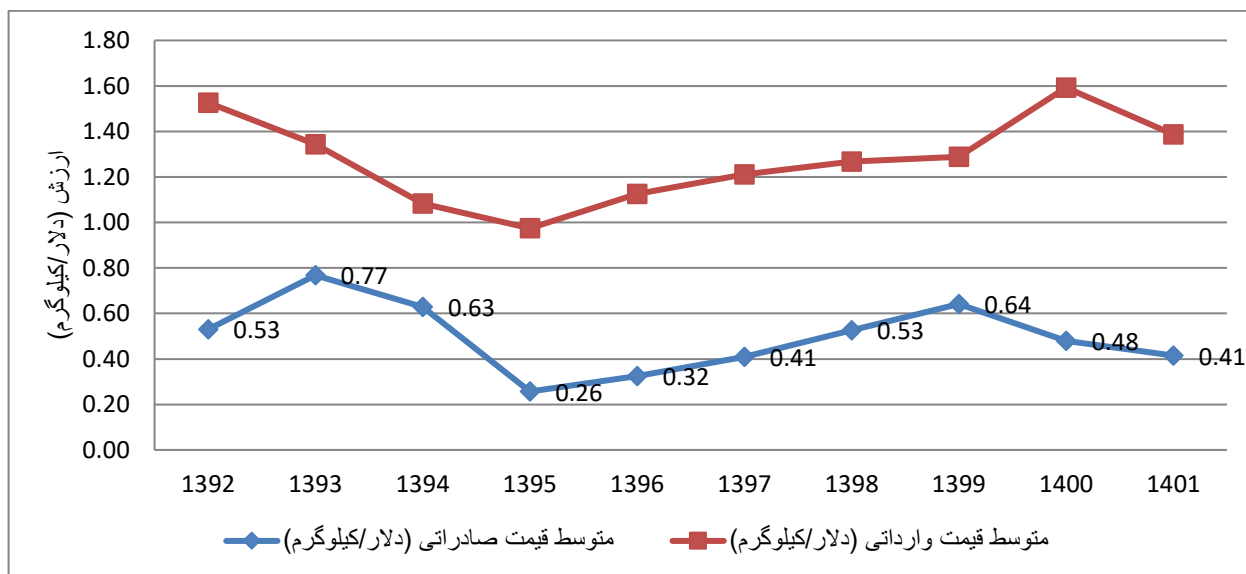
منبع: گمرک ج.ا. ایران

نمودار شماره ۳۹- مبادلات تجاری ایران با مالزی طی سال های ۱۳۹۲ تا ۱۴۰۱



منبع: گمرک ج.ا. ایران

نمودار شماره ۴۰- متوسط قیمت یک کیلو کالای صادراتی و وارداتی ایران و مالزی طی سال های ۱۳۹۲ تا ۱۴۰۱



منبع: گمرک ج.ا. ایران

جدول شماره ۲۰- اقلام عمده صادراتی ایران به مالزی در سال ۱۴۰۰

ردیف	شرح کالای صادراتی	ارزش دلاری	ردیف	شرح کالای صادراتی	ارزش دلاری
۱	کودها	۱۵,۴۱۱,۲۸۸	۱۱	پسته تازه و خشک کرده	۱,۶۶۰,۳۰۷
۲	سوخت های معدنی، روغن های معدنی و محصولات حاصل از تقطیر آنها، مواد قیری، موم های معدنی	۱۵,۳۵۵,۵۳۹	۱۲	محصولات سرامیکی	۱,۲۰۲,۲۳۸
۳	مس و مصنوعات از مس	۱۲,۸۸۱,۲۷۵	۱۳	میوه های خوراکی، پوست مرکبات یا پوست خربزه و همانند به جز پسته و خرما	۹۸۷,۰۶۸
۴	ماهی ها و قشر داران، صدفداران و سایر آبزیان فاقد ستون فقرات	۱۱,۹۱۲,۳۳۷	۱۴	شیر و محصولات لبنی، تخم پرندگان، عسل طبیعی	۸۸۵,۰۸۴
۵	روی و مصنوعات از روی	۹,۸۵۰,۰۹۰	۱۵	مواد پلاستیکی و اشیاء ساخته شده از این مواد	۸۱۹,۰۰۳
۶	خرما تازه و خشک کرده	۶,۶۰۴,۰۸۲	۱۶	محصولات شیمیایی غیرآلی، ترکیبات آلی یا غیرآلی فلزات گرانبها...	۶۸۰,۳۱۸
۷	محصولات شیمیایی آلی	۴,۹۰۲,۲۳۴	۱۷	مصنوعات از سنگ، گچ، سیمان، پنبه نسوز...	۵۲۹,۸۹۴
۸	سنگ فلز، جوش و خاکستر	۳,۵۵۱,۶۳۵	۱۸	فرآورده ها از سبزیجات، میوه ها یا از سایر اجزای نباتات	۴۰۷,۸۷۸

۳۴۷,۴۶۴	ماشین آلات و دستگاه های برقی و اجزا و قطعات آن ها، دستگاه های ضبط و پخش صوت، دستگاه های ضبط و پخش صوت و تصویر تلویزیونی...	۱۹	۳,۱۴۰,۳۸۵	فرش و سایر کفپوش ها از مواد نسجی	۹
۲۷۸,۸۶۲	مبل، مبل های طبی - جراحی، اسباب تختخواب و همانند، چراغ و وسایل روشنایی، چراغ های تبلیغاتی علائم نورانی، تالوهای نورانی راهنما و اشیا همانند، ساختمان های پیش ساخته	۲۰	۲,۷۰۳,۸۶۳	کائوچو و اشیا ساخته شده از کائوچو	۱۰

منبع: گمرک ج.ا. ایران

جدول شماره ۲۱ - اقلام عمده وارداتی ایران از مالزی در سال ۱۴۰۰

ارزش دلاری	شرح کالای صادراتی	ردیف	ارزش دلاری	شرح کالای صادراتی	ردیف
۳,۴۹۸,۶۷۳	عصاره های دباغی یا رنگرزی، تانن ها و مشتقات آن ها، مواد...	۱۱	۲۵۴,۴۲۶,۹۳۹	چربی ها روغن های حیوانی یا نباتی، فرآورده های حاصل از تفکیک آن ها، چربی های خوراکی آماده، موم های حیوانی یا نباتی	۱
۳,۴۰۰,۲۹۱	کاکائو و فرآورده های آن	۱۲	۷۱,۳۳۱,۸۹۶	کائوچو و اشیا ساخته شده از کائوچو	۲
۳,۳۷۳,۴۷۴	فرآورده های خوراکی گوناگون	۱۳	۳۲,۲۰۴,۰۱۸	قطعات منفصله ماشین آلات راهسازی، خودو و سایر ماشین آلات	۳
۳,۲۶۸,۴۶۲	وسایل نقلیه زمینی غیر از نواقل روی خط راه آهن یا تراموای، و...	۱۴	۲۱,۶۳۳,۶۸۳	راکتورهای هسته ای، دیگ های بخار و آبگرم، ماشین آلات و وسایل مکانیکی، اجزا و قطعات آن ها	۴
۲,۸۰۹,۴۷۸	کاغذ و مقوا، اشیا ساخته شده از خمیر کاغذ، از کاغذ یا از مقوا	۱۵	۲۱,۱۴۵,۴۱۸	مواد پلاستیکی و اشیا ساخته شده از این مواد	۵
۲,۰۸۰,۸۴۶	قلع و مصنوعات از قلع	۱۶	۱۰,۵۸۸,۷۶۰	الیاف سنتتیک یا مصنوعی غیریکسره (Man-Made Staple)	۶
۱,۹۶۱,۶۹۳	صابون، مواد آلی تانسئواکتیف، فرآورده ها برای ...	۱۷	۱۰,۰۱۹,۲۵۶	محصولات شیمیایی آلی	۷
۱,۲۲۸,۲۳۹	محصولات شیمیایی غیرآلی، ترکیبات آلی یا غیرآلی فلزات گرانبها،...	۱۸	۷,۶۸۰,۷۱۷	محصولات گوناگون صنایع شیمیایی	۸

۱,۱۵۳,۰۵۵	محصولات سرامیکی	۱۹	۷,۲۶۵,۶۷۴	ماشین آلات و دستگاه های برقی و اجزا و قطعات آن ها، دستگاه های ضبط و پخش صوت، دستگاه های ضبط و پخش صوت و تصویر تلویزیونی...	۹
۷۴۶,۰۳۹	شیشه و مصنوعات شیشه ای	۲۰	۴,۳۵۰,۸۹۹	آلات و دستگاه های اپتیک، عکاسی، سینماتوگرافی، سنجش، کنترل، دقت سنجی، آلات و دستگاه های طبی - جراحی، اجزا و قطعات و متفرعات آن ها	۱۰

منبع: گمرک ج.ا. ایران

جدول شماره ۲۲- ارقام عمده صادراتی ایران به مالزی در سال ۱۴۰۱

ارزش دلاری	شرح کالای صادراتی	ردیف	ارزش دلاری	شرح کالای صادراتی	ردیف
۱,۱۶۶,۹۰۷	پسته تازه و خشک کرده	۱۱	۲۸,۰۹۲,۶۷۸	سوخت های معدنی، روغن های معدنی و محصولات حاصل از تقطیر آنها، مواد قیری، موم های معدنی	۱
۸۹۷,۲۳۱	روی و مصنوعات از روی	۱۲	۲۴,۰۳۰,۲۴۳	کودها	۲
۵۶۷,۵۱۵	کائوچو و اشیا ساخته شده از کائوچو	۱۳	۲۰,۱۲۶,۷۸۸	چدن، آهن و فولاد	۳
۴۰۲,۹۵۵	مواد پلاستیکی و اشیا ساخته شده از این مواد	۱۴	۸,۸۲۴,۳۳۱	ماهی ها و قشر داران، صدفداران و سایر آبزیان فاقد ستون فقرات	۴
۳۸۲,۰۰۰	مصنوعات از سنگ، گچ، سیمان، پنبه نسوز....	۱۵	۵,۴۷۸,۸۳۴	محصولات شیمیایی آلی	۵
۳۶۶,۶۹۶	شیر و محصولات لبنی، تخم پرندگان، عسل طبیعی	۱۶	۴,۵۵۸,۵۶۳	خرما تازه و خشک کرده	۶
۲۲۶,۳۷۲	قهوه، چای، ماته و ادویه	۱۷	۲,۳۷۴,۲۵۹	محصولات شیمیایی غیر آلی، ترکیبات آلی یا غیر آلی فلزات گرانبها...	۷
۱۷۳,۷۷۲	رآکتورهای هسته ای، دیگ های بخار و آبگرم، ماشین آلات و وسایل مکانیکی، اجزا و قطعات آن ها	۱۸	۱,۷۸۷,۷۰۸	سنگ فلز، جوش و خاکستر	۸

۱۶۴,۵۶۰	فرآورده ها از سبزیجات، میوه ها یا از سایر اجزا نباتات	۱۹	۱,۵۵۴,۰۵۸	محصولات سرامیکی	۹
۱۴۹,۶۱۷	فرآورده های غلات، آرد، نشاسته، فکول یا شیر، نان های شیرینی	۲۰	۱,۴۴۰,۹۹۱	میوه های خوراکی، پوست مرکبات یا پوست خربزه و همانند به جز پسته و خرما	۱۰

منبع: گمرک ج.ا.ایران

جدول شماره ۲۳- ارقام عمده وارداتی ایران از مالزی در سال ۱۴۰۱

ارزش دلاری	شرح کالای وارداتی	ردیف	ارزش دلاری	شرح کالای وارداتی	ردیف
۷,۰۷۸,۴۳۹	الیاف سنتتیک یا مصنوعی غیریکسره (Man-Made Staple)	۱۱	۳۸۳,۶۲۶,۵۶۳	چربی ها روغن های حیوانی یا نباتی، فرآورده های حاصل از تفکیک آن ها، چربی های خوراکی آماده، موم های حیوانی یا نباتی	۱
۶,۹۶۸,۳۴۸	وسایل نقلیه زمینی غیر از نواقل روی خط راه آهن یا تراموای، و...	۱۲	۸۶,۰۰۲,۷۴۸	سوخت های معدنی، روغن های معدنی و محصولات حاصل از تقطیر آنها، مواد قیری، موم های معدنی	۲
۶,۱۴۵,۲۸۷	محصولات شیمیایی غیرآلی، ترکیبات آلی یا غیرآلی فلزات گرانبها،...	۱۳	۷۵,۱۳۱,۸۲۱	کائوچو و اشیا ساخته شده از کائوچو	۳
۴,۹۶۷,۳۷۴	عصاره های دباغی یا رنگرزی، تانن ها و مشتقات آن ها، مواد...	۱۴	۳۱,۶۲۷,۵۰۰	قطعات منفصله ماشین آلات راهسازی، خودو و سایر ماشین آلات	۴
۴,۱۶۹,۳۸۵	ماشین آلات و دستگاه های برقی و اجزا و قطعات آن ها، دستگاه های ضبط و پخش صوت، دستگاه های ضبط و پخش صوت و تصویر تلویزیونی...	۱۵	۱۸,۰۲۰,۷۸۵	مواد پلاستیکی و اشیا ساخته شده از این مواد	۵
۴,۰۵۱,۲۵۸	آلومینیوم و مصنوعات از آلومینیوم	۱۶	۱۶,۷۰۴,۰۵۸	محصولات شیمیایی آلی	۶
۳,۶۹۰,۷۷۵	آلات و دستگاه های اپتیک، عکاسی، سینماتوگرافی، سنجش، کنترل، دقت سنجی، آلات و دستگاه های طبی - جراحی، اجزا و قطعات و متفرعات آن ها	۱۷	۱۳,۴۲۰,۸۶۱	محصولات گوناگون صنایع شیمیایی	۷

۱,۷۹۹,۹۹۲	صابون، مواد آلی تانسوآکتیف، فرآورده ها برای ...	۱۸	۱۳,۳۹۹,۴۳۳	راکتورهای هسته ای، دیگ های بخار و آبگرم، ماشین آلات و وسایل مکانیکی، اجزا و قطعات آن ها	۸
۱,۶۹۶,۸۳۷	کاکائو و فرآورده های آن	۱۹	۹,۴۹۷,۲۸۷	فرآورده های خوراکی گوناگون	۹
۸۰۵,۳۷۹	چوب و اشیا چوبی، زغال چوب	۲۰	۹,۳۹۵,۶۸۸	کاغذ و مقوا، اشیا ساخته شده از خمیر کاغذ، از کاغذ یا از مقوا	۱۰

منبع: گمرک ج.ا.ایران

جدول شماره ۲۴- اقلام عمده صادراتی ایران به مالزی در ۶ ماهه نخست سال ۱۴۰۲

ردیف	شرح کالای صادراتی	ارزش دلاری	ردیف	شرح کالای صادراتی	ارزش دلاری
۱	چدن، آهن و فولاد	۶۷,۹۰۸,۹۱۰	۱۱	محصولات سرامیکی	۳۵۶,۲۰۲
۲	سوخت های معدنی، روغن های معدنی و محصولات حاصل از تقطیر آنها، مواد قیری، موم های معدنی	۱۷,۸۶۲,۰۰۵	۱۲	کائوچو و اشیا ساخته شده از کائوچو	۲۸۰,۴۷۳
۳	کودها	۱۰,۵۶۰,۳۷۴	۱۳	روی و مصنوعات از روی	۲۸۰,۳۷۵
۴	محصولات شیمیایی غیرآلی، ترکیبات آلی یا غیرآلی فلزات گرانبها...	۳,۶۶۴,۲۲۹	۱۴	قهوه، چای، ماته و ادویه	۲۲۸,۸۲۷
۵	ماهی ها و قشر داران، صدفداران و سایر آبزیان فاقد ستون فقرات	۲,۷۱۵,۹۵۹	۱۵	مصنوعات از سنگ، گچ، سیمان، پنبه نسوز...	۲۲۷,۰۱۴
۶	فرش و سایر کفپوش ها از مواد نسجی	۱,۸۰۷,۰۹۸	۱۶	گوشت و احشا خوراکی	۱۶۹,۱۶۴
۷	آلومینیوم و مصنوعات از آلومینیوم	۱,۱۶۷,۱۸۱	۱۷	مبل، مبل های طبی- جراحی، اسباب تختخواب و همانند، چراغ و وسایل روشنایی، چراغ های تبلیغاتی علائم نورانی، تالوهای نورانی راهنما و اشیا همانند، ساختمان های پیش ساخته	۸۶,۴۴۴
۸	مواد پلاستیکی و اشیا ساخته شده از این مواد	۶۹۹,۹۴۹	۱۸	فرآورده های غلات، آرد، نشاسته، فکول یا شیر، نان های شیرینی	۸۱,۵۷۱
۹	محصولات شیمیایی آلی	۵۵۲,۹۲۶	۱۹	شیر و محصولات لبنی، تخم پرندگان، عسل طبیعی	۷۲,۷۸۲
۱۰	میوه های خوراکی، پوست مرکبات یا پوست خربزه و همانند	۴۲۷,۸۷۱	۲۰	فرآورده ها از سبزیجات، میوه ها یا از سایر اجزا نباتات	۶۹,۱۹۱

جدول شماره ۲۵- اقلام عمده وارداتی ایران از مالزی در ۶ ماهه نخست سال ۱۴۰۲

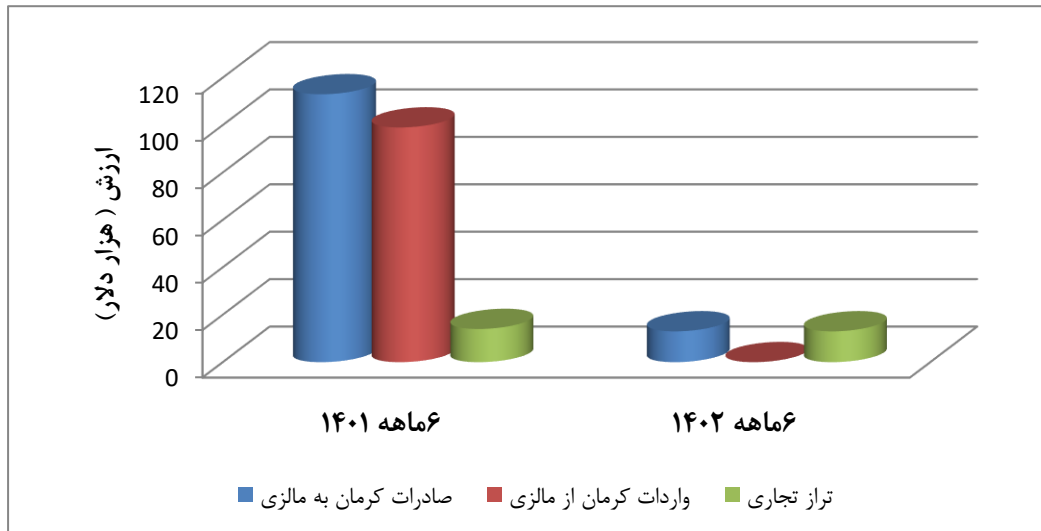
ارزش دلاری	شرح کالای وارداتی	ردیف	ارزش دلاری	شرح کالای وارداتی	ردیف
۲,۸۷۷,۵۴۵	فرآورده های خوراکی گوناگون	۱۱	۱۶۰,۸۵۶,۳۶۸	چربی ها روغن های حیوانی یا نباتی، فرآورده های حاصل از تفکیک آن ها، چربی های خوراکی آماده، موم های حیوانی یا نباتی	۱
۲,۳۲۸,۶۱۶	محصولات شیمیایی غیرآلی، ترکیبات آلی یا غیرآلی فلزات گرانبها،...	۱۲	۳۳,۷۳۸,۱۸۳	کائوچو و اشیا ساخته شده از کائوچو	۲
۲,۱۹۶,۱۳۹	ماشین آلات و دستگاه های برقی و اجزا و قطعات آن ها، دستگاه های ضبط و پخش صوت، دستگاه های ضبط و پخش صوت و تصویر تلویزیونی...	۱۳	۲۹,۴۲۵,۰۶۲	سوخت های معدنی، روغن های معدنی و محصولات حاصل از تقطیر آنها، مواد قیری، موم های معدنی	۳
۲,۱۸۱,۳۰۰	راکتورهای هسته ای، دیگ های بخار و آبگرم، ماشین آلات و وسایل مکانیکی، اجزا و قطعات آن ها	۱۴	۲۳,۴۴۵,۳۶۵	قطعات منفصله ماشین آلات راهسازی، خودرو و سایر ماشین آلات	۴
۱,۸۲۲,۹۳۴	وسایل نقلیه زمینی غیر از نواقل روی خط راه آهن یا تراموای، و...	۱۵	۱۱,۲۵۸,۷۹۶	مواد پلاستیکی و اشیا ساخته شده از این مواد	۵
۱,۷۲۸,۲۳۴	عصاره های دباغی یا رنگرزی، تانن ها و مشتقات آن ها، مواد...	۱۶	۹,۱۵۴,۲۳۰	محصولات شیمیایی آلی	۶
۱,۲۸۶,۸۷۷	الیاف سنتتیک یا مصنوعی غیریکسره (Man-Made Staple)	۱۷	۶,۴۸۲,۰۸۲	محصولات گوناگون صنایع شیمیایی	۷
۶۷۲,۰۳۳	صابون، مواد آلی تانسوآکتیف، فرآورده ها برای ...	۱۸	۶,۲۶۸,۳۵۸	قلع و مصنوعات از قلع	۸
۳۹۲,۹۶۷	شیشه و مصنوعات شیشه ای	۱۹	۴,۹۰۶,۸۶۲	کاغذ و مقوا، اشیا ساخته شده از خمیر کاغذ، از کاغذ یا از مقوا	۹
۱۸۲,۱۴۷	آلومینیوم و مصنوعات از آلومینیوم	۲۰	۳,۰۵۵,۶۷۱	آلات و دستگاه های اپتیک، عکاسی، سینماتوگرافی، سنجش، کنترل، دقت سنجی، آلات و دستگاه های طبی - جراحی، اجزا و قطعات و متفرعات آن ها	۱۰

منبع: گمرک ج.ا.ایران

۳.۳. تجارت مالزی با استان کرمان

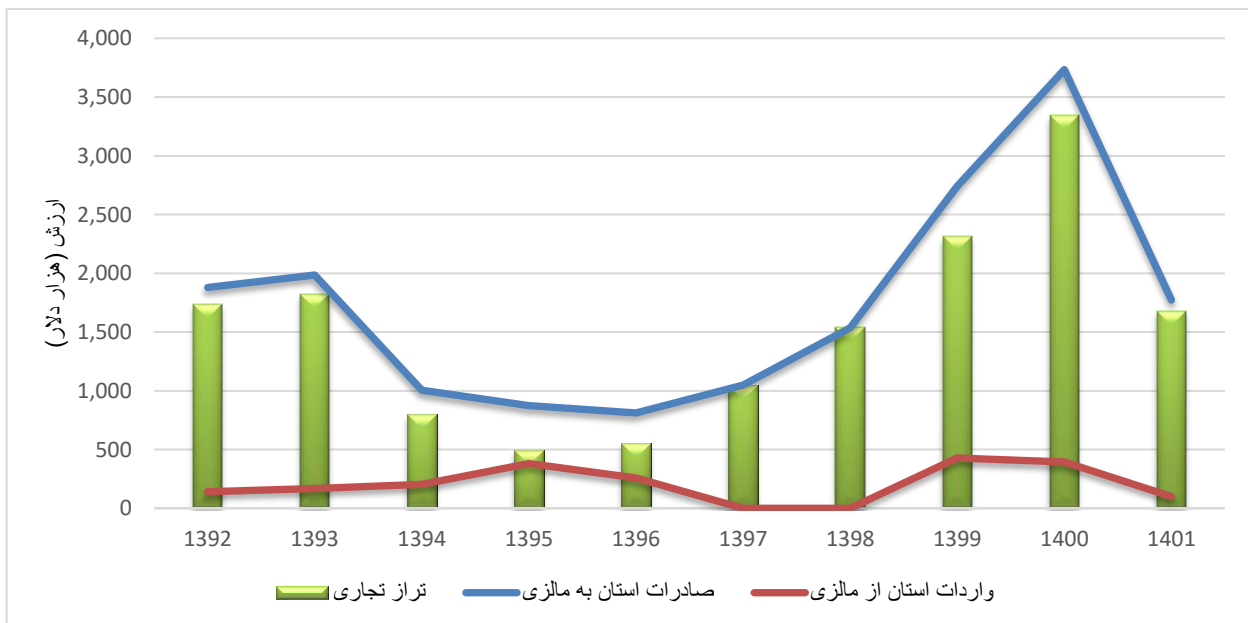
در ۶ ماهه نخست سال ۱۴۰۲ صادرات استان کرمان قریب به ۱۳ هزار دلار و در ۶ ماهه نخست سال ۱۴۰۱ در حدود ۱۱۳ هزار دلار و واردات آن در حدود ۹۹ هزار دلار می باشد. و صادرات در ۶ ماهه نخست سال ۱۴۰۲ نسبت به مدت مشابه سال قبل، ۸۸٪ کاهش داشته است و در ۶ ماهه نخست سال ۱۴۰۲ وارداتی ثبت نگردیده است.

نمودار شماره ۴۱- مبادلات تجاری کرمان با مالزی طی ۶ ماهه نخست سال های ۱۴۰۱ و ۱۴۰۲



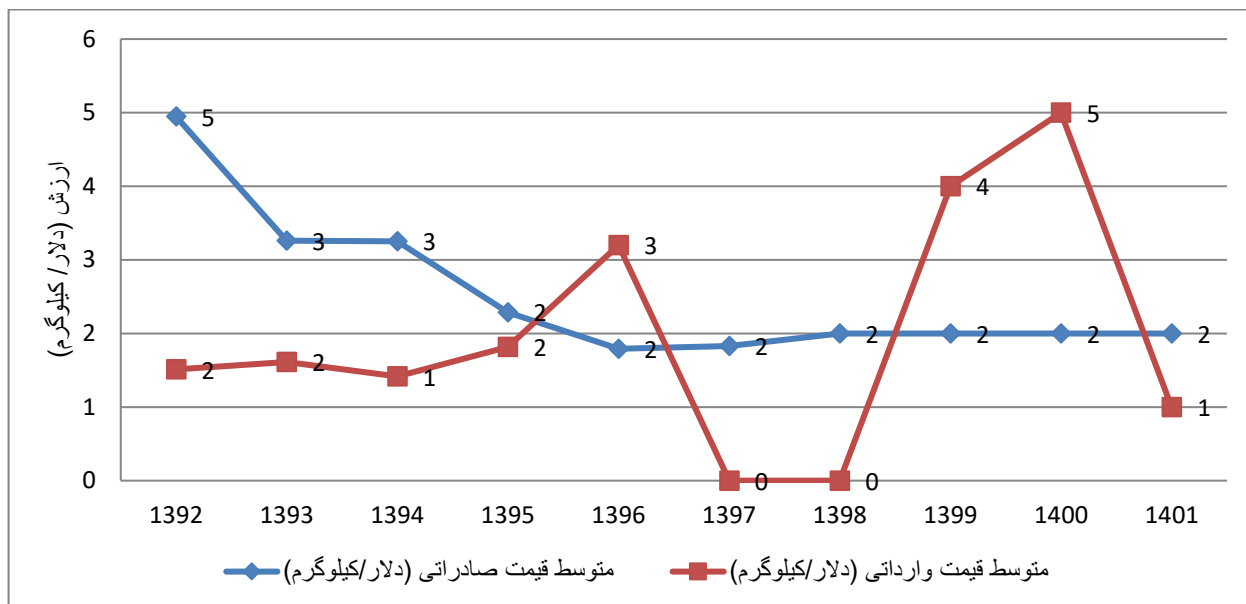
منبع: گمرک ج.ا.ایران

نمودار شماره ۴۲- روند مبادلات برون مرزی استان کرمان با مالزی طی سال های ۱۳۹۲ تا ۱۴۰۱



منبع: گمرک ج.ا.ایران

نمودار شماره ۴۳- متوسط قیمت یک کیلو کالای صادراتی و وارداتی کرمان و مالزی طی سال های ۱۳۹۲ تا ۱۴۰۱



منبع: گمرک ج.ا.ایران

جدول شماره ۲۶- اقلام عمده صادراتی استان کرمان به مالزی در سال ۱۴۰۰

ردیف	شرح کالای صادراتی	ارزش دلاری
۱	خرما تازه و خشک کرده	۲,۹۶۹,۹۹۵
۲	پسته تازه و خشک کرده	۷۰۴,۵۴۲
۳	میوه های خوراکی، پوست مرکبات یا پوست خربزه و همانند به جز پسته و خرما	۵۳,۷۸۴
۴	شیر و محصولات لبنی، تخم پرندگان، عسل طبیعی	۵,۳۶۲

منبع: گمرک ج.ا.ایران

جدول شماره ۲۷- اقلام عمده وارداتی استان کرمان از مالزی در سال ۱۴۰۰ و ۱۴۰۱

ردیف	شرح کالا وارداتی	ارزش دلاری در سال ۱۴۰۰	ارزش دلاری در سال ۱۴۰۱
۱	رآکتورهای هسته ای، دیگ های بخار و آبگرم، ماشین آلات و وسایل مکانیکی، اجزا و قطعات آن ها	۳۹۴,۴۵۲	۹۸,۶۸۱

منبع: گمرک ج.ا.ایران

جدول شماره ۲۸- اقلام عمده صادراتی استان کرمان به مالزی در سال ۱۴۰۱

ردیف	شرح کالا صادراتی	ارزش دلاری
۱	خرما تازه و خشک کرده	۱,۶۴۹,۳۱۰
۲	مس و مصنوعات از مس	۸۷,۵۹۷
۳	میوه های خوراکی، پوست مرکبات یا پوست خربزه و همانند به جز پسته و خرما	۶,۵۲۵

منبع: گمرک ج.ا.ایران

جدول شماره ۲۹- اقلام عمده صادراتی استان کرمان به مالزی در ۶ ماهه نخست سال ۱۴۰۲

ردیف	شرح کالا صادراتی	ارزش دلاری
۱	رآکتورهای هسته ای، دیگ های بخار و آبگرم، ماشین آلات و وسایل مکانیکی، اجزا و قطعات آن ها	۵,۰۰۲
۲	روغن های اسانسی و شبه رزین ها (رزینوئیدها)، محصولات...	۴,۵۰۲

منبع: گمرک ج.ا.ایران