



اتاق بازرگانی صنایع، معادن و کشاورزی کرمان
بخش توسعه بازار و بهبود فضای کسب و کار

مروری بر فضای کسب و کار عراق و بررسی فرصت های تجاری عراق با جهان، ایران و استان کرمان

آبان ۱۴۰۲

فهرست مطالب

شماره صفحه

عنوان مطلب

۸	فصل اول: معرفی اجمالی کشور عراق.....
۱۳	فصل دوم: فضای کسب و کار کشور عراق.....
۳۴	فصل سوم: تجارت عراق.....
۳۵	۳.۱- تجارت عراق با جهان
۵۳	۳.۲- تجارت عراق با ایران
۶۲	۳.۳- تجارت عراق با استان کرمان

فهرست نمودارها

شماره صفحه

عنوان نمودار

- نمودار شماره ۱- جمعیت عراق طی سال های ۲۰۱۳ تا ۲۰۲۲ ۹
- نمودار شماره ۲- رشد جمعیت سالانه عراق طی سال های ۲۰۱۳ تا ۲۰۲۲ ۹
- نمودار شماره ۳- نرخ تورم عراق طی سال های ۲۰۱۸ تا ۲۰۲۲ ۱۰
- نمودار شماره ۴- نرخ بیکاری عراق طی سال های ۲۰۱۸ تا ۲۰۲۲ ۱۰
- نمودار شماره ۵- تولید ناخالص داخلی (GDP) عراق طی سال های ۲۰۱۳ تا ۲۰۲۲ ۱۱
- نمودار شماره ۶- رشد تولید ناخالص داخلی عراق طی سال های ۲۰۱۳ تا ۲۰۲۲ ۱۲
- نمودار شماره ۷- مقایسه رتبه عراق و رقبای اقتصادی آن در شروع کسب و کار ۱۴
- نمودار شماره ۸- رتبه کشور عراق بر اساس ۱۰ شاخص Doing Business ۱۵
- نمودار شماره ۹- امتیاز سهولت انجام کسب و کار عراق بر اساس ۱۰ شاخص Doing Business ۱۵
- نمودار شماره ۱۰- رتبه عراق و رقبای اقتصادی آن در تسهیل اخذ مجوزهای ساخت و ساز ۱۸
- نمودار شماره ۱۱- رتبه عراق و رقبای اقتصادی آن در فرآیند اخذ برق ۱۹
- نمودار شماره ۱۲- رتبه عراق و رقبای اقتصادی آن در تسهیل پرداخت مالیات ها ۱۹
- نمودار شماره ۱۳- رتبه عراق و رقبای اقتصادی آن در تسهیل تجارت فرامرزی ۲۰
- نمودار شماره ۱۴- رتبه عراق و رقبای اقتصادی آن در تسهیل اجرای قراردادها ۲۴
- نمودار شماره ۱۵- روند رشد اقتصادی واقعی عراق طی سال های ۲۰۱۸ تا ۲۰۲۲ ۲۵
- نمودار شماره ۱۶- ارزش افزوده کشاورزی عراق طی سال های ۲۰۱۳ تا ۲۰۲۲ ۲۶
- نمودار شماره ۱۷- صادرات کالا و خدمات عراق طی سال های ۲۰۱۳ تا ۲۰۲۱ ۲۷
- نمودار شماره ۱۸- جریان خالص سرمایه گذاری مستقیم خارجی در عراق طی سال های ۲۰۱۳ تا ۲۰۲۲ ۲۸

- نمودار شماره ۱۹- درآمد ناخالص ملی (GNI) به ازاء هر نفر به روش اطلس در عراق طی سال های ۲۰۱۳ تا ۲۰۲۲ ۲۸
- نمودار شماره ۲۰- درآمد ناخالص ملی (GNI) به روش PPP در عراق طی سال های ۲۰۱۳ تا ۲۰۲۲ ۲۹
- نمودار شماره ۲۱- ایجاد سرمایه ناخالص در عراق طی سال های ۲۰۱۳ تا ۲۰۲۱ ۲۹
- نمودار شماره ۲۲- واردات کالا و خدمات عراق طی سال های ۲۰۱۳ تا ۲۰۲۱ ۳۰
- نمودار شماره ۲۳- ارزش افزوده صنعت عراق طی سال های ۲۰۱۳ تا ۲۰۲۲ ۳۰
- نمودار شماره ۲۴- تورم شاخص ضمنی GDP عراق طی سال های ۲۰۱۳ تا ۲۰۲۲ ۳۱
- نمودار شماره ۲۵- تجارت کالای عراق طی سال های ۲۰۱۳ تا ۲۰۲۲ ۳۱
- نمودار شماره ۲۶- ارزش افزوده خدمات عراق طی سال های ۲۰۱۳ تا ۲۰۲۲ ۳۲
- نمودار شماره ۲۷- درآمد حاصل از مالیات عراق طی سال های ۲۰۱۴ تا ۲۰۱۹ ۳۲
- نمودار شماره ۲۸- زمان لازم برای شروع یک کسب و کار در عراق طی سال های ۲۰۱۳ تا ۲۰۱۹ ۳۳
- نمودار شماره ۲۹- مبادلات تجاری عراق با جهان طی سال های ۲۰۱۴ تا ۲۰۲۲ ۳۵
- نمودار شماره ۳۰- فصل های عمده وارداتی عراق از جهان در گروه صنعت طی سال های ۲۰۲۱ و ۲۰۲۲ ۳۶
- نمودار شماره ۳۱- فصل های عمده وارداتی عراق از جهان در گروه معدن طی سال های ۲۰۲۱ و ۲۰۲۲ ۳۷
- نمودار شماره ۳۲- فصل های عمده وارداتی عراق از جهان در گروه کشاورزی طی سال های ۲۰۲۱ و ۲۰۲۲ ۳۸
- نمودار شماره ۳۳- فصل های عمده صادراتی عراق به جهان در گروه صنعت طی سال های ۲۰۲۱ و ۲۰۲۲ ۳۹
- نمودار شماره ۳۴- فصل های عمده صادراتی عراق به جهان در گروه معدن طی سال های ۲۰۲۱ و ۲۰۲۲ ۴۰
- نمودار شماره ۳۵- فصل های عمده صادراتی عراق به جهان در گروه کشاورزی طی سال های ۲۰۲۱ و ۲۰۲۲ ۴۱
- نمودار شماره ۳۶- ترکیب تجارت عراق در هر گروه کالایی در سال ۲۰۲۲ ۵۰
- نمودار شماره ۳۷- مبادلات تجاری ایران با عراق در شش ماهه نخست سال های ۱۴۰۱ و ۱۴۰۲ ۵۳
- نمودار شماره ۳۸- روند مبادلات برون مرزی ایران با عراق طی سال های ۱۳۹۲ تا ۱۴۰۱ ۵۴

نمودار شماره ۳۹- متوسط قیمت صادراتی و وارداتی ایران و عراق طی سال های ۱۳۹۲ تا ۱۴۰۱..... ۵۵

نمودار شماره ۴۰- مبادلات تجاری کرمان با عراق در شش ماهه نخست سال های ۱۴۰۱ و ۱۴۰۲..... ۶۲

نمودار شماره ۴۱- روند صادرات استان کرمان به عراق طی سال های ۱۳۹۲ تا ۱۴۰۱..... ۶۳

نمودار شماره ۴۲- متوسط قیمت یک کیلو کالای صادراتی مبادله شده بین استان کرمان و عراق طی سال های

۱۳۹۲ تا ۱۴۰۱..... ۶۳

فهرست جداول

شماره صفحه

عنوان جدول

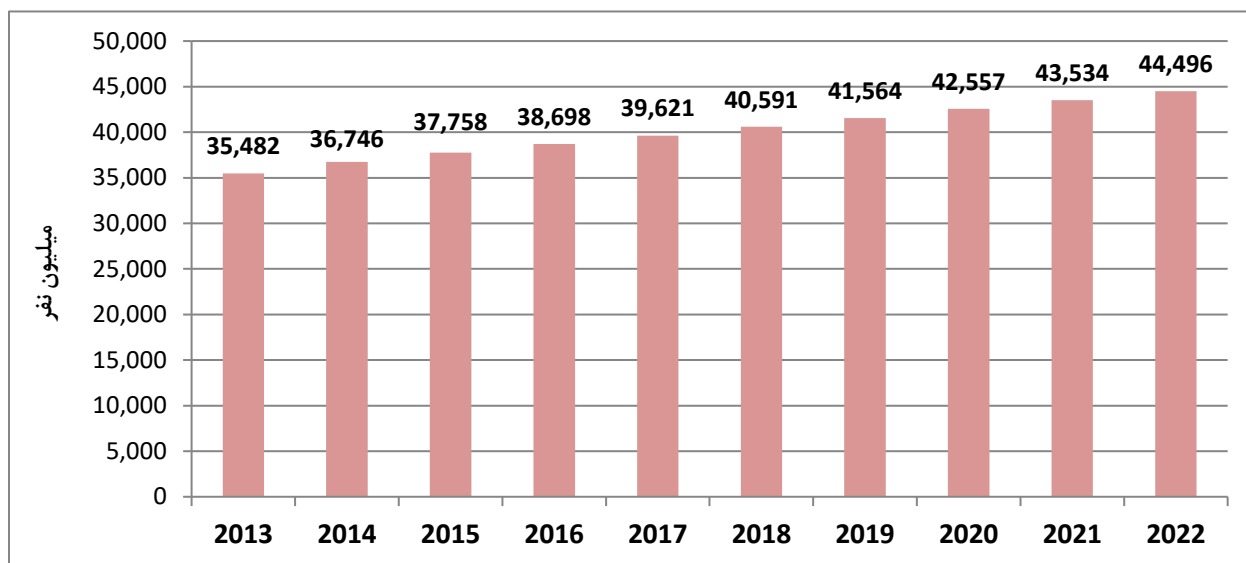
- جدول شماره ۱- مروری بر اقتصاد عراق..... ۱۲
- جدول شماره ۲- شرایط ثبت یک شرکت استاندارد در بغداد-عراق..... ۱۶
- جدول شماره ۳- خلاصه ای از زمان، هزینه ها و فرآیندهای شروع یک کسب و کار در عراق..... ۱۷
- جدول شماره ۴- خلاصه ای از زمان و هزینه لازم برای صادرات و واردات در فراسوی مرزهای عراق..... ۲۰
- جدول شماره ۵- خلاصه ای از جزئیات تجارت، زمان حمل و نقل و مستندات لازم برای تجارت در فراسوی مرزهای عراق..... ۲۱
- جدول شماره ۶- زمان و هزینه لازم برای صادرات و واردات در فراسوی مرزهای عراق..... ۲۱
- جدول شماره ۷- اسناد و مدارک جهت صادرات ۲۲
- جدول شماره ۸- اسناد و مدارک جهت واردات ۲۲
- جدول شماره ۹- مقررات بازار کار در عراق..... ۲۳
- جدول شماره ۱۰- سهم بخش های مختلف خدماتی از صادرات و واردات خدمات عراق در سال ۲۰۲۰..... ۲۵
- جدول شماره ۱۱- فصل های عمده وارداتی عراق از جهان در گروه صنعت ۳۶
- جدول شماره ۱۲- فصل های عمده وارداتی عراق از جهان در گروه معدن ۳۷
- جدول شماره ۱۳- فصل های عمده وارداتی عراق از جهان در گروه کشاورزی ۳۸
- جدول شماره ۱۴- فصل های عمده صادراتی عراق به جهان در گروه صنعت ۳۹
- جدول شماره ۱۵- فصل های عمده صادراتی عراق به جهان در گروه معدن ۴۰
- جدول شماره ۱۶- فصل های عمده صادراتی عراق به جهان در گروه کشاورزی ۴۱
- جدول شماره ۱۷- کشورهای عمده مقصد صادراتی عراق در سال ۲۰۱۴..... ۴۲
- جدول شماره ۱۸- کشورهای عمده مبدا وارداتی عراق در سال ۲۰۱۴..... ۴۳

- جدول شماره ۱۹- ترکیب تجارت عراق در هر گروه کالایی در سال ۲۰۲۲ ۴۴
- جدول شماره ۲۰- اقلام صادراتی ایران به عراق در سال ۱۴۰۰ ۵۶
- جدول شماره ۲۱- اقلام وارداتی ایران از عراق در سال ۱۴۰۰ ۵۷
- جدول شماره ۲۲- اقلام صادراتی ایران به عراق در سال ۱۴۰۱ ۵۸
- جدول شماره ۲۳- اقلام وارداتی ایران از عراق در سال ۱۴۰۱ ۵۹
- جدول شماره ۲۴- اقلام صادراتی ایران به عراق در شش ماه نخست سال ۱۴۰۲ ۶۰
- جدول شماره ۲۵- اقلام وارداتی ایران به عراق در شش ماه نخست سال ۱۴۰۲ ۶۱
- جدول شماره ۲۶- اقلام صادراتی استان کرمان به عراق در سال ۱۴۰۰ ۶۴
- جدول شماره ۲۷- اقلام صادراتی استان کرمان به عراق در سال ۱۴۰۱ ۶۵
- جدول شماره ۲۸- اقلام صادراتی استان کرمان به عراق در شش ماهه نخست سال ۱۴۰۲ ۶۶

فصل اول:

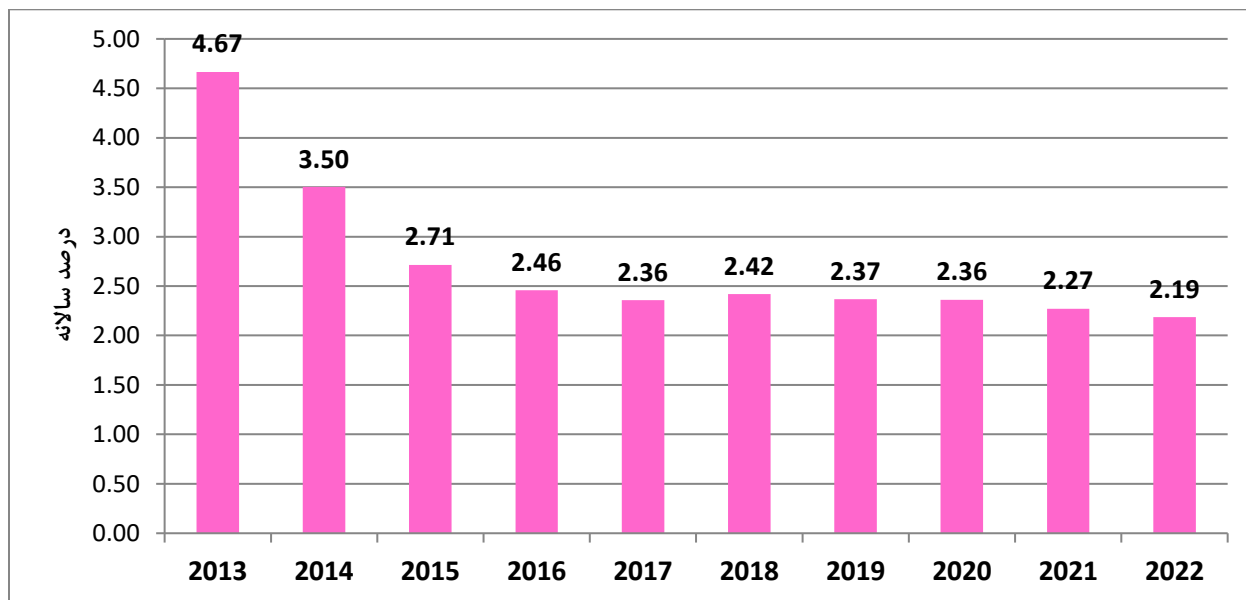
معرفی اجمالی کشور عراق

نمودار شماره ۱- جمعیت عراق طی سال های ۲۰۱۳ تا ۲۰۲۲



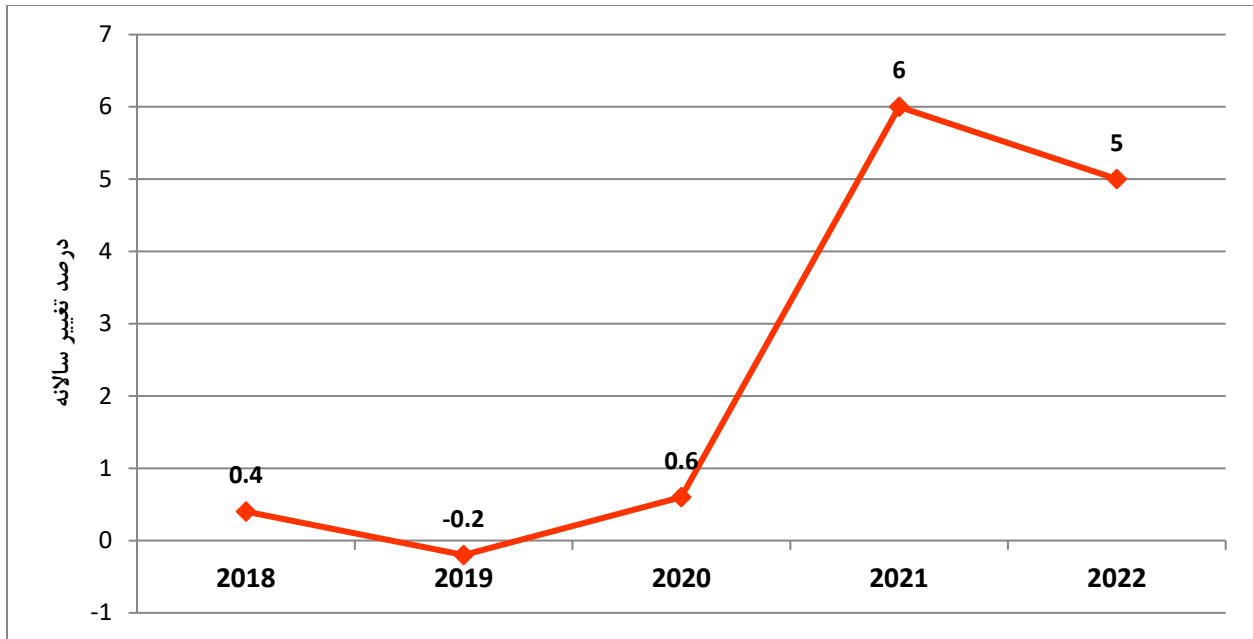
منبع: World Bank

نمودار شماره ۲- رشد جمعیت سالانه عراق طی سال های ۲۰۱۳ تا ۲۰۲۲



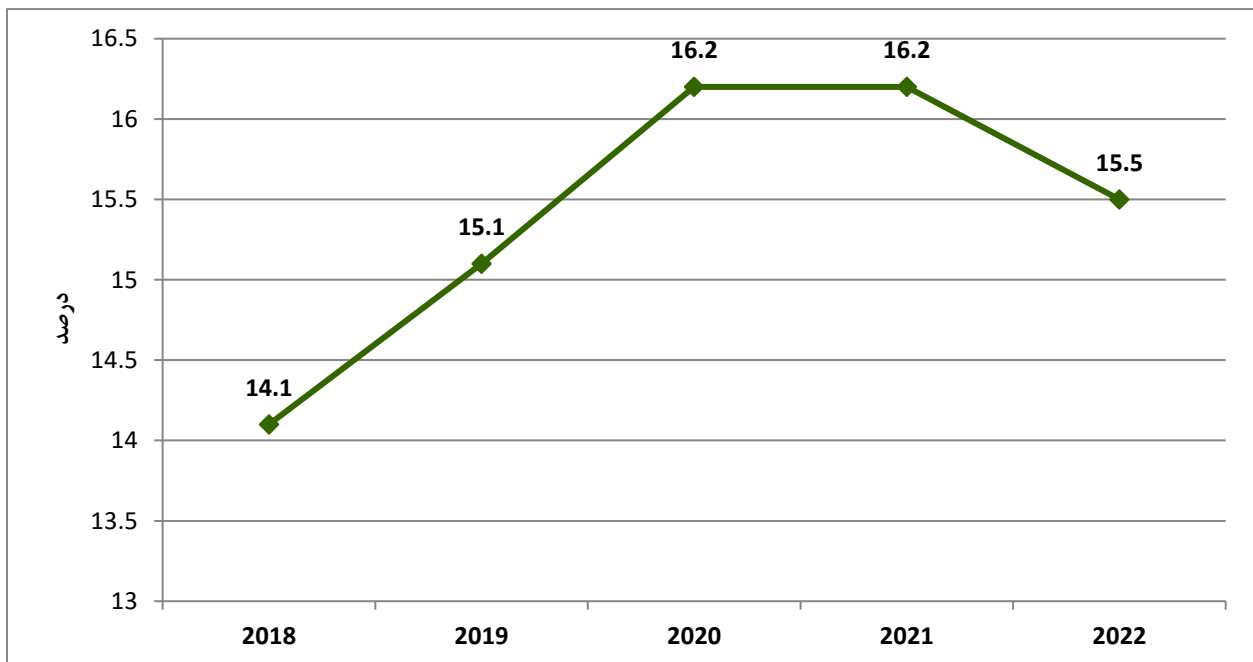
منبع: World Bank

نمودار شماره ۳- نرخ تورم عراق طی سال های ۲۰۱۸ تا ۲۰۲۲



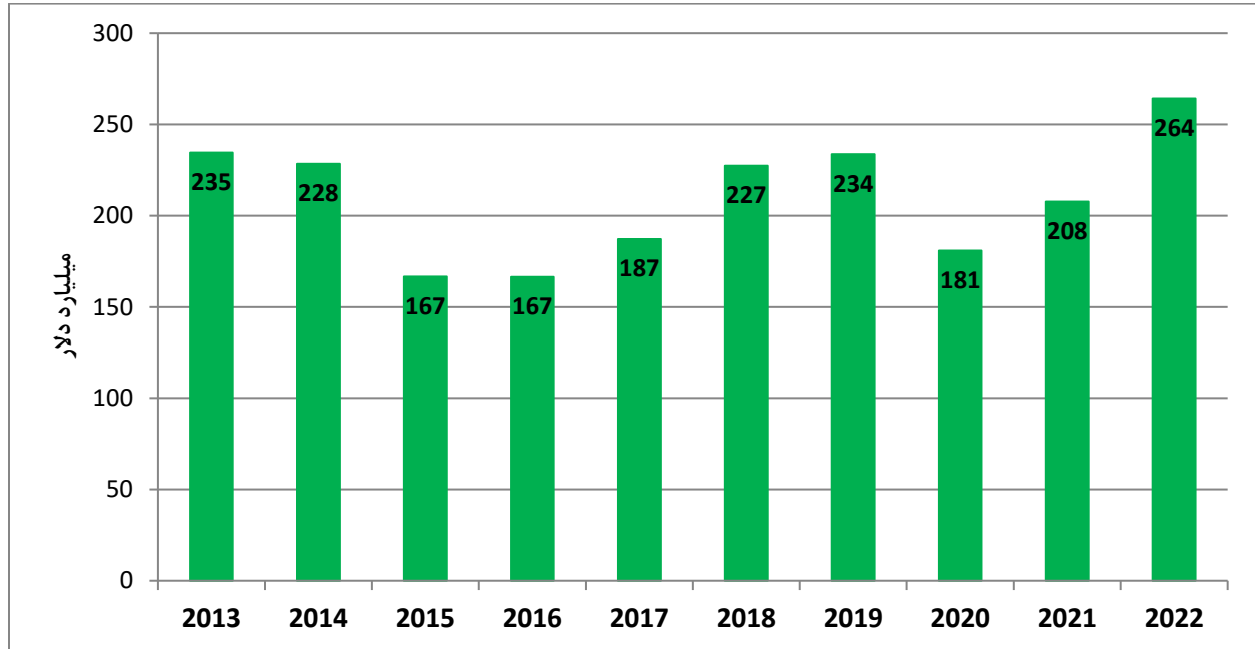
منبع: focus-economics

نمودار شماره ۴- نرخ بیکاری عراق طی سال های ۲۰۱۸ تا ۲۰۲۲



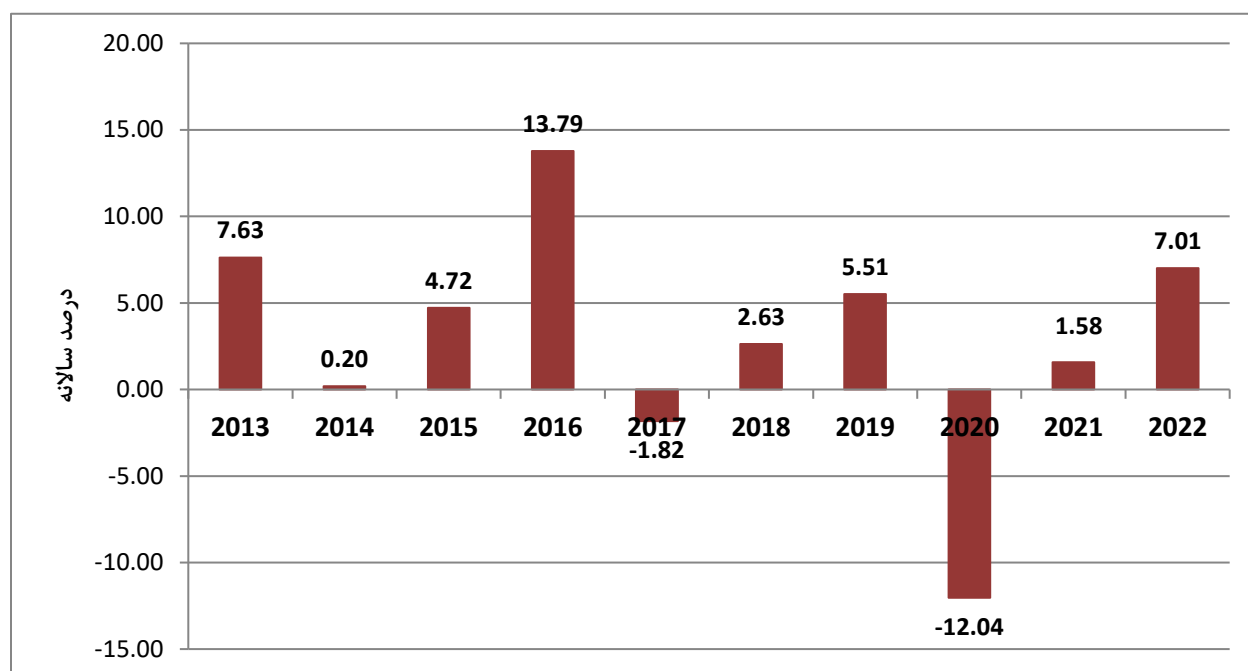
منبع: focus-economics

نمودار شماره ۵- تولید ناخالص داخلی (GDP) عراق طی سال های ۲۰۱۳ تا ۲۰۲۲



منبع: World Bank

نمودار شماره ۶- رشد تولید ناخالص داخلی عراق طی سال های ۲۰۱۳ تا ۲۰۲۲



منبع: World Bank

جدول شماره ۱. مروری بر اقتصاد عراق

منطقه	خاورمیانه و شمال آفریقا
طبقه بندی درآمد	درآمد متوسط به بالا
جمعیت در سال ۲۰۲۲	۴۴,۴۹۶,۱۲۲
رتبه بر اساس شاخص های Doing Business در سال ۲۰۲۰	۱۷۲
امتیاز سهولت انجام کسب و کار بر اساس شاخص های Doing Business در سال ۲۰۲۰	۴۴.۷

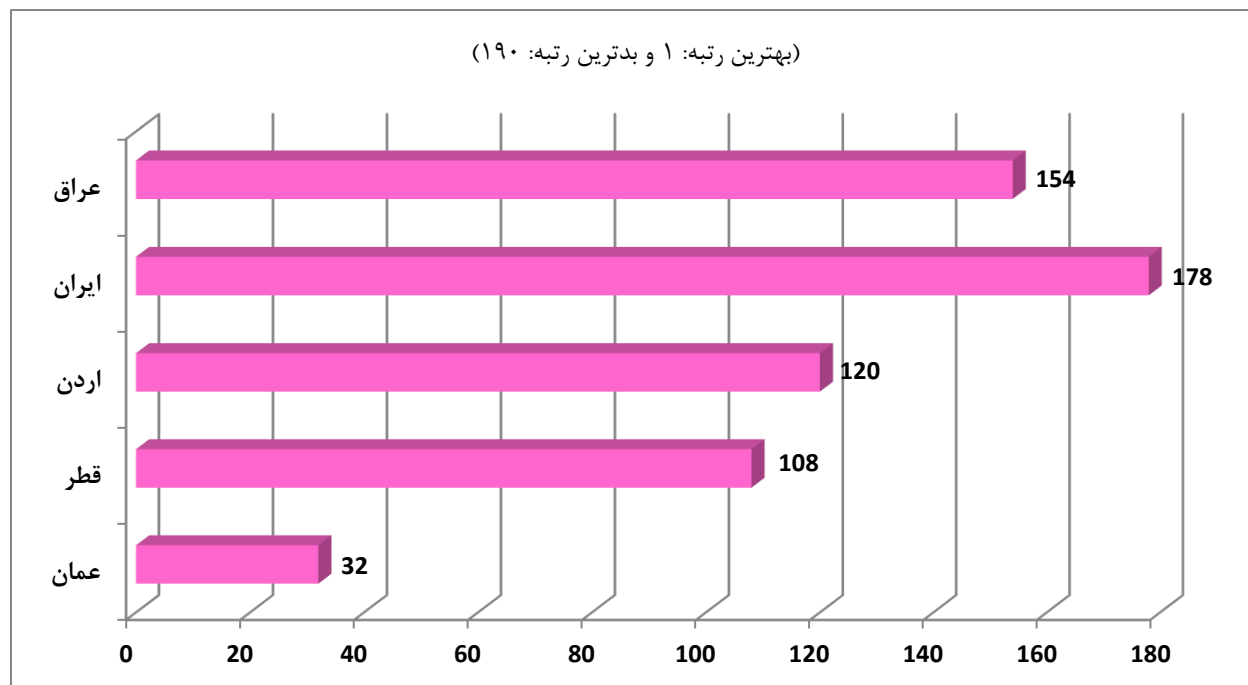
منبع: Doing Business ۲۰۲۰

فصل دوم:

فضای کسب و کار کشور عراق

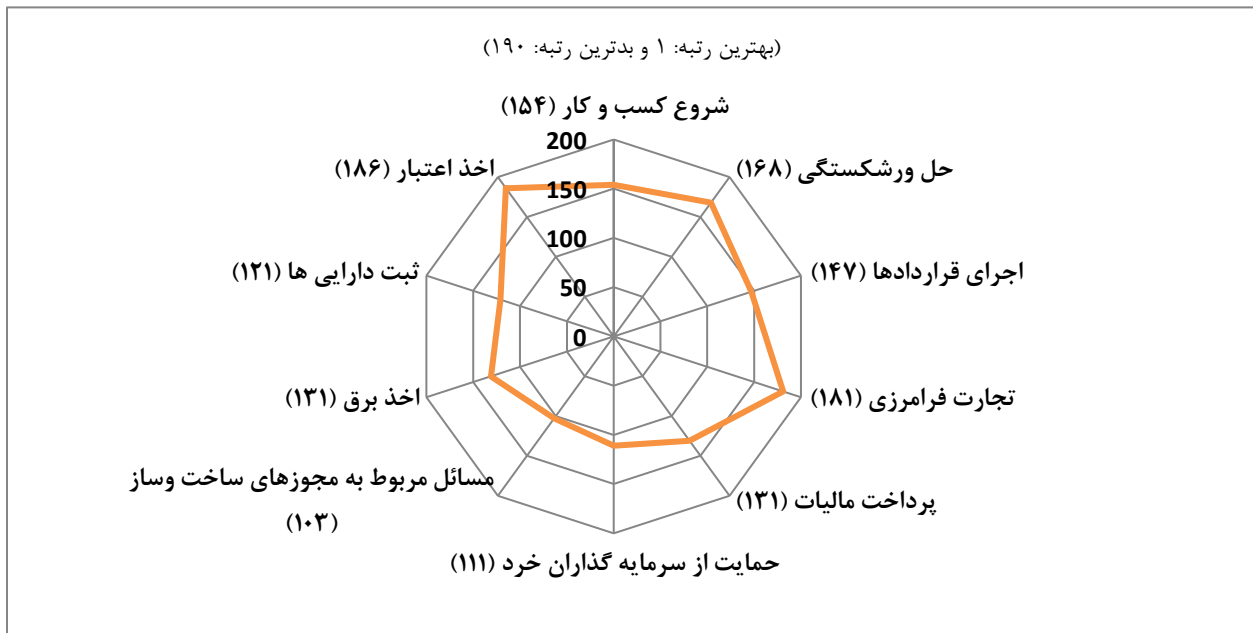
نمودار و جداول زیر فضای کسب و کار و فرآیند شروع آن ، با استفاده از آمار معتبر بین المللی ترسیم می نماید. لازم به ذکر است دلیل استفاده از آمار سال ۲۰۲۰ Doing Business بانک جهانی، تصمیم این نهاد مبنی بر عدم ارائه گزارش در سال های بعد از ۲۰۲۰ می باشد.

نمودار شماره ۷- مقایسه رتبه عراق و رقبای اقتصادی آن در شروع کسب و کار



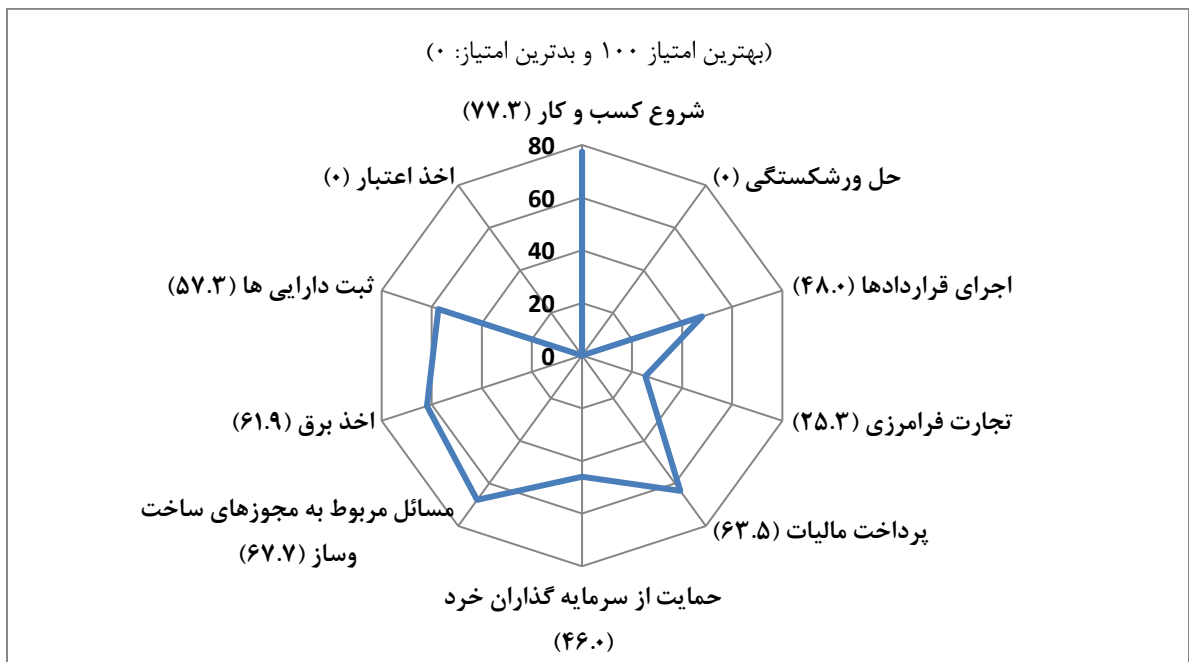
منبع: Doing Business ۲۰۲۰

نمودار شماره ۸- رتبه کشور عراق بر اساس ۱۰ شاخص Doing Business



منبع: Doing Business ۲۰۲۰

نمودار شماره ۹- امتیاز سهولت انجام کسب و کار عراق بر اساس ۱۰ شاخص Doing Business



منبع: Doing Business ۲۰۲۰

جدول شماره ۲- شرایط ثبت یک شرکت در بغداد- عراق

برای یک شرکت استاندارد	
حدافل سرمایه مورد نیاز	۱,۰۰۰,۰۰۰ دینار
شهر تحت پوشش	بغداد

شاخص	بغداد	خاورمیانه	درآمد بالا بر OECD اساس	بهترین مجری عملیاتی
پروسه- برای مردان (تعداد)	۸	۶.۵	۴.۹	از بین ۲ اقتصاد (۱)
زمان- برای مردان (روز)	۲۶	۱۹.۷	۹.۲	نیوزلند (۰.۵۰)
هزینه- برای مردان (% از درآمد به ازای هر فرد)	۳۴.۲	۱۶.۷	۳	از بین ۲ اقتصاد (۰.۰۰)
پروسه- برای زنان (تعداد)	۹	۷.۱	۴.۹	از بین ۲ اقتصاد (۱)
زمان- برای زنان (روز)	۲۷	۲۰.۳	۹.۲	نیوزلند (۰.۵۰)
هزینه- برای زنان (% از درآمد به ازای هر فرد)	۳۴.۲	۱۶.۷	۳	از بین ۲ اقتصاد (۰.۰۰)
حدافل سرمایه پرداخت شده (% از درآمد به ازای هر فرد)	۱۴.۶	۸.۹	۷.۶	از بین ۱۲۰ اقتصاد (۰.۰۰)

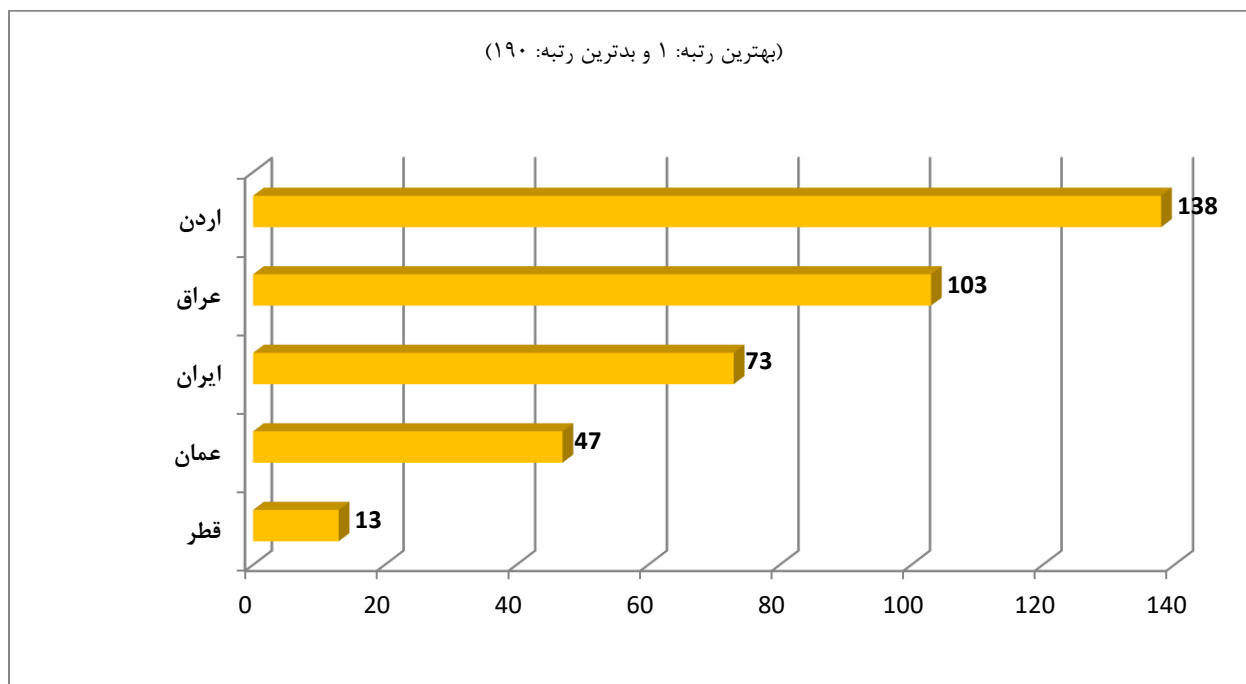
منبع: Doing Business ۲۰۲۰

جدول شماره ۳ - خلاصه ای از زمان، هزینه ها و فرآیندهای شروع یک کسب و کار در عراق

ردیف	فرآیند	زمان اتمام	هزینه اتمام
۱	رزرو یک نام منحصر به فرد در اتاق بازرگانی بغداد	۱ روز	۲۵۰.۰۰۰ دینار عراق
۲	رزرو یک نام منحصر به فرد در فدراسیون اتاق های بازرگانی	۱ روز	۲۵۰.۰۰۰ دینار عراق
۳	استخدام یک وکیل برای پیش نویس مقررات شرکت	۱ روز	در حدود ۱.۵۰۰.۰۰۰ دینار عراق
۴	سپردن سرمایه اولیه در یک بانک تجاری و دریافت اثبات آن	۲ روز	۲۵.۰۰۰ تا ۵۰.۰۰۰ دینار عراق
۵	درخواست ثبت نام در ثبت شرکت	۱۵ روز	۲۵۰.۰۰۰ تا ۳۵۰.۰۰۰ دینار عراق
۶	دریافت گواهی ثبت نام	۱ روز	در بند ۳ شامل شده است.
۷	ساخت مهر شرکت	۲ روز	۲۰.۰۰۰ دینار عراق
۸	ثبت نام (نام) کارکنان برای امنیت اجتماعی	۳ روز	۲۰.۰۰۰ دینار عراق

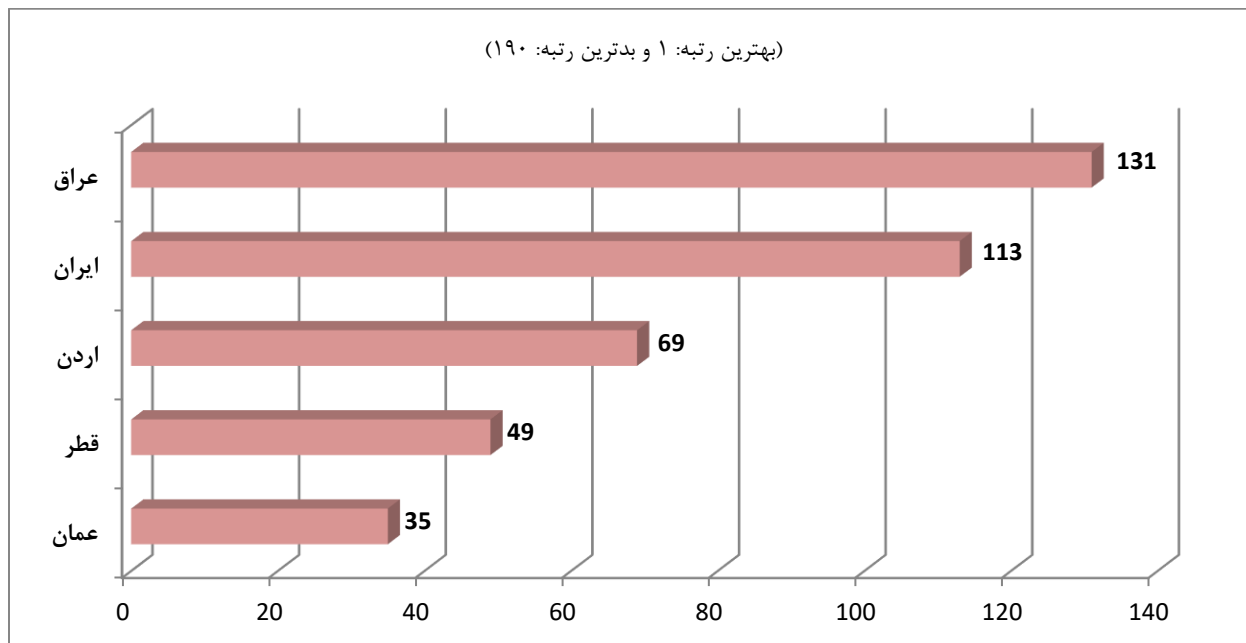
منبع: Doing Business ۲۰۲۰

نمودار شماره ۱۰- رتبه عراق و رقبای اقتصادی آن در تسهیل اخذ مجوزهای ساخت و ساز



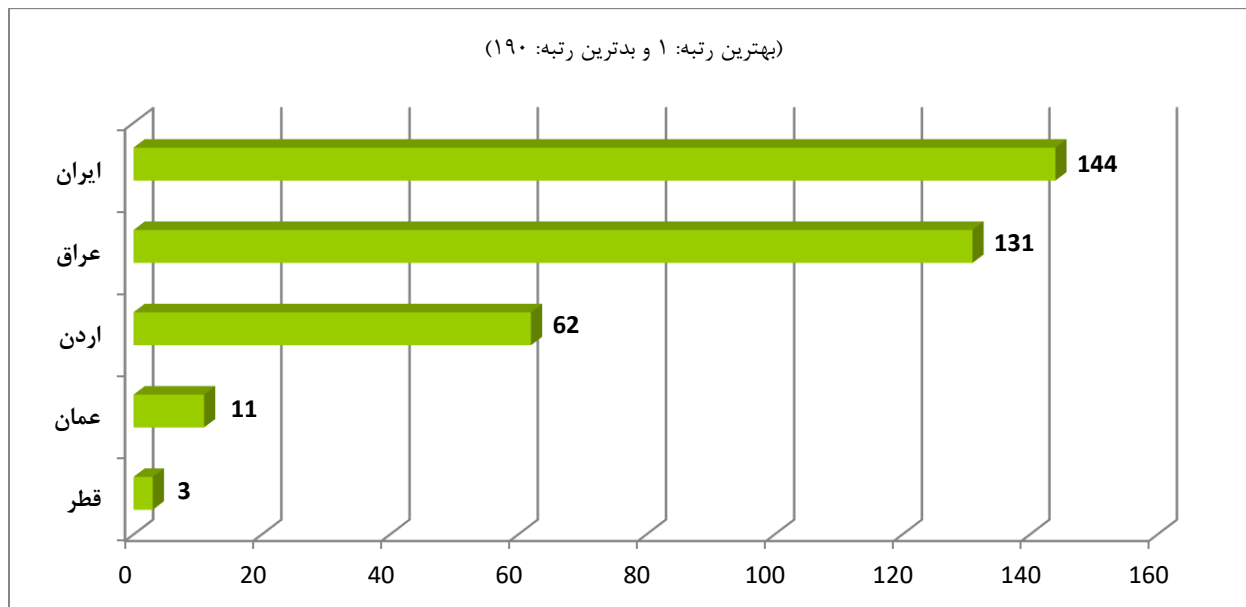
منبع: Doing Business ۲۰۲۰

نمودار شماره ۱۱- رتبه عراق و رقبای اقتصادی آن در فرآیند اخذ برق



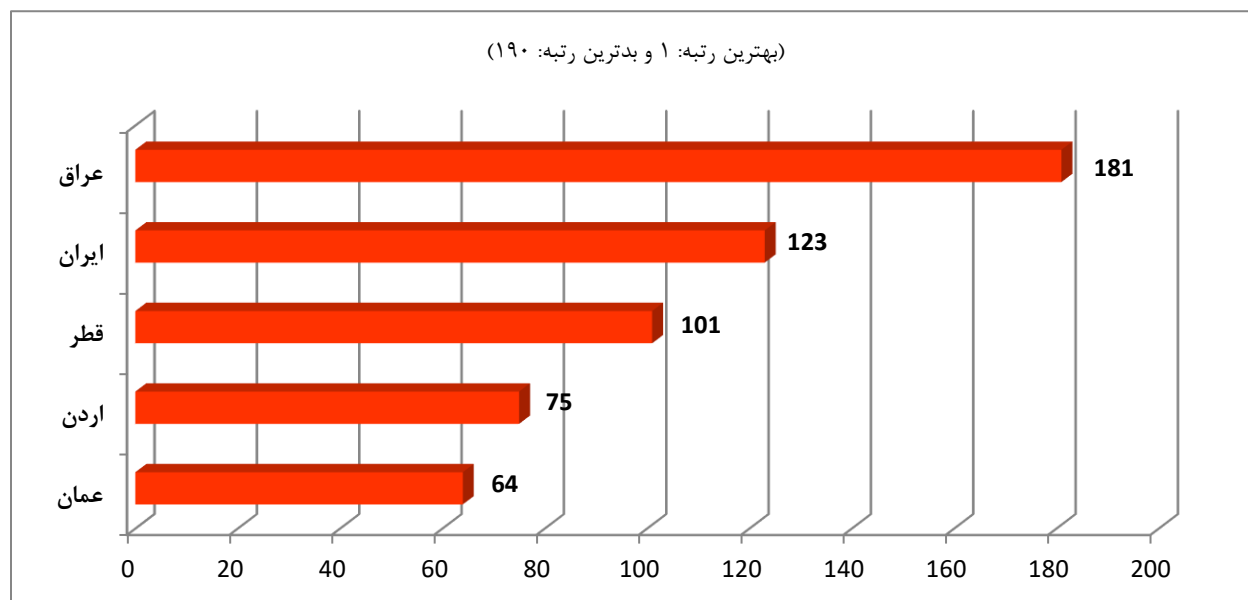
منبع: Doing Business ۲۰۲۰

نمودار شماره ۱۲- رتبه عراق و رقبای اقتصادی آن در تسهیل پرداخت مالیات ها



منبع: Doing Business ۲۰۲۰

نمودار شماره ۱۳-رتبه عراق و رقبای اقتصادی آن در تسهیل تجارت فرامرزی



منبع: Doing Business ۲۰۲۰

جدول شماره ۴ - خلاصه ای از زمان و هزینه لازم برای صادرات و واردات در فراسوی مرزهای عراق

خاورمیانه و شمال آفریقا	عراق	
۵۲.۵	۸۵	زمان لازم برای صادرات: قوانین و مقررات مرزی (ساعت)
۴۴۱.۸	۱۱۱۸	هزینه لازم برای صادرات: قوانین و مقررات مرزی (دلار)
۶۶.۴	۵۰۴	زمان لازم برای صادرات: قوانین و مقررات مربوط به اسناد و مدارک (ساعت)
۲۴۰.۷	۱۸۰۰	هزینه لازم برای صادرات: قوانین و مقررات مربوط به اسناد و مدارک (دلار)
۹۴.۲	۱۳۱	زمان لازم برای واردات: قوانین و مقررات مرزی (ساعت)
۵۱۲.۵	۶۴۴	هزینه لازم برای واردات: قوانین و مقررات مرزی (دلار)
۷۲.۵	۱۷۶	زمان لازم برای واردات: قوانین و مقررات مربوط به اسناد و مدارک (ساعت)
۲۶۲.۶	۵۰۰	هزینه لازم برای واردات: قوانین و مقررات مربوط به اسناد و مدارک (دلار)

منبع: Doing Business ۲۰۲۰

جدول شماره ۵ - خلاصه ای از جزئیات تجارت، زمان حمل و نقل و مستندات لازم برای تجارت در فراسوی مرزهای عراق

واردات	صادرات	
شماره فصل ۸۷۰۸: اجزا و قطعات وسایل مکانیکی	شماره فصل ۸: میوه های خوراکی، پوست مرکبات یا پوست خربزه و همانند	محصول
ترکیه	هند	شریک تجاری
گذرگاه مرزی عراق- ترکیه	بندر قصر اوم	مرز
۵۳۰	۵۷۷	فاصله
۷۲	۲۴	زمان حمل و نقل درون مرزی (ساعت)
۲۰۰۰	۱۳۷۹	هزینه حمل و نقل درون مرزی (دلار)

منبع: Doing Business ۲۰۲۰

جدول شماره ۶ - زمان و هزینه لازم برای صادرات و واردات در فراسوی مرزهای عراق

هزینه های مربوطه (دلار آمریکا)	زمان برای کامل شدن (ساعت)	
۸۲۷.۹	۳۴.۳	صادرات: ترخیص و بازرسی مورد نیاز توسط مقامات گمرک
۱۰۰	۱۶	صادرات: ترخیص و بازرسی مورد نیاز توسط سازمان ها غیر از گمرک
۱۹۰	۶۸.۶	صادرات: بخش کنترل بندر یا مرز
۲۴۴.۴	۵۸.۷	واردات: ترخیص و بازرسی مورد نیاز توسط مقامات گمرک
۴۰۰	۷۲	واردات: ترخیص و بازرسی مورد نیاز توسط سازمان ها غیر از گمرک
۰	۵۸.۷	واردات: بخش کنترل بندر یا مرز

منبع: Doing Business ۲۰۲۰

جدول شماره ۷ - اسناد و مدارک جهت صادرات به عراق

ردیف	عنوان
۱	فاکتور تجاری
۲	گواهی صادرات
۳	مجوز صادرات
۴	فهرست بسته بندی
۵	بارنامه
۶	گواهی مبدأ
۷	گزارش بازرسی
۸	رسید دریافت پایانه
۹	برگه ترخیص
۱۰	SOLAS گواهی
۱۱	گواهی سلامت

منبع: Doing Business ۲۰۲۰

جدول شماره ۸ - اسناد و مدارک جهت واردات از عراق

ردیف	عنوان
۱	فاکتور تجاری
۲	بارنامه
۳	اظهارنامه واردات
۴	مجوز واردات معتبر صادر شده از وزارت تجارت و سرمایه گذاری کردستان
۵	گواهی انطباق
۶	گواهی مبدأ تایید شده توسط سفارت عراق

منبع: Doing Business ۲۰۲۰

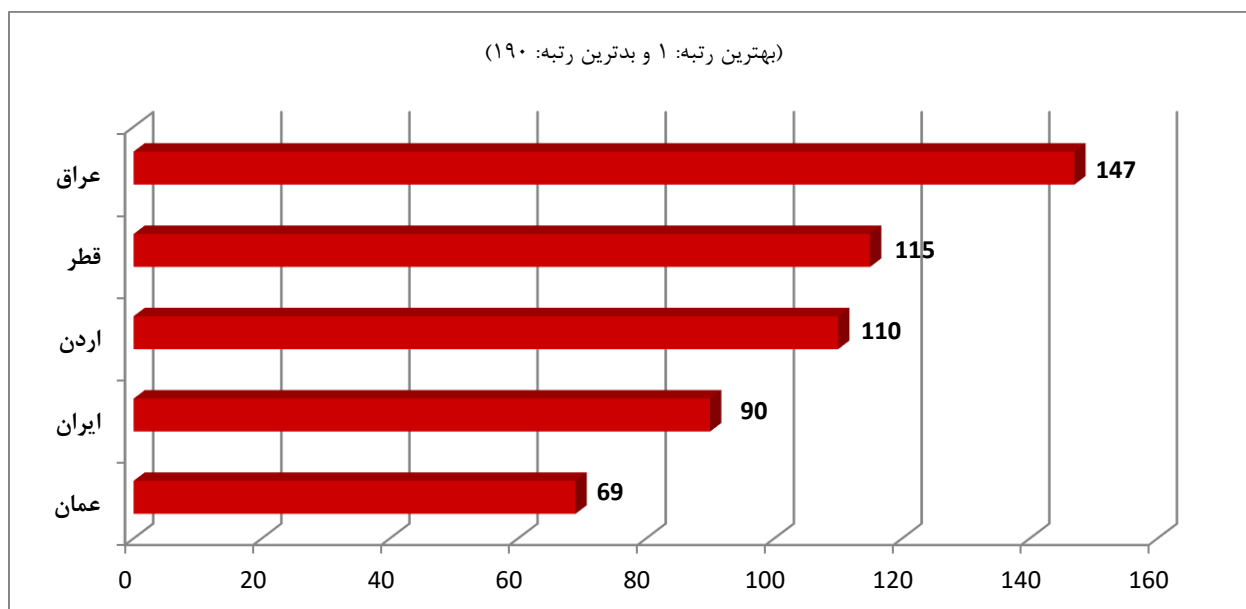
جدول شماره ۹ - مقررات بازار کار در عراق

پاسخ	عنوان
	استخدام
بله	قراردادهای با مدت ثابت برای کارهای دائمی؟
۱۲	حداکثر مدت یک قرارداد با مدت ثابت (ماه)
۱۲	حداکثر مدت قراردادهای با مدت ثابت، شامل تمدید (ماه)
۲۵۶.۸	حداقل دستمزد مناسب برای کارگران در مطالعه موردی (دلار در ماه)
۰.۳	نسبت حداقل دستمزد به ارزش افزوده در هر کارگر
۳	حداکثر مدت دوره آزمایشی (ماه)
ساعات کار	
۸	روز کاری استاندارد
۶	حداکثر تعداد روزهای کاری در هفته
۰	حق بیمه برای کار شبانه (% از پرداخت ساعتی)
۵۰	حق بیمه برای کار در روز استراحت در هفته (% از پرداخت ساعتی)
۵۰	حق بیمه برای اضافه کاری (% از پرداخت ساعتی)
بله	محدودیت های کار در شب؟
خیر	محدودیت در تعطیلات هفتگی؟
خیر	محدودیت در اضافه کاری؟
۲۱	مرخصی سالانه برای یک کارگر با یک سال سابقه کار (روز کاری)
۲۳	مرخصی سالانه برای یک کارگر با پنج سال سابقه کار (روز کاری)
۲۵	مرخصی سالانه برای یک کارگر با ده سال سابقه کار (روز کاری)
۲۳	مرخصی سالانه (به طور متوسط برای یک کارگر با یک، پنج و ۱۰ سال سابقه کار، بر حسب روز کاری)
قوانین تعدیل نیرو	
بله	اخراج بر اساس قوانین تعدیل نیرو توسط قانون مجاز است؟
بله	اطلاع رسانی طرف سوم در صورتیکه یک کارگر اخراج شود؟
بله	تائیدیه طرف سوم در صورتیکه یک کارگر اخراج شود؟
بله	اطلاع رسانی طرف سوم در صورتیکه ۹ کارگر اخراج شود؟
بله	تائیدیه طرف سوم در صورتیکه ۹ کارگر اخراج شود؟
خیر	الزام آموزش مجدد یا تخصیص وظیفه مجدد قبل از تعدیل نیرو؟
خیر	قوانین الویت بندی نیروهای تعدیل شده؟
خیر	قوانین الویت بندی برای استخدام مجدد؟
هزینه های تعدیل نیرو	
۰	دوره اخطار برای اخراج یک کارگر با یک سال سابقه کار

۰	دوره اخطار برای اخراج یک کارگر با ۵ سال سابقه کار
۰	دوره اخطار برای اخراج یک کارگر با ۱۰ سال سابقه کار
۰	دوره اخطار برای اخراج (به طور متوسط برای کارگران با یک، ۵ و ۱۰ سال سابقه کار)
۲	حق انفصال از خدمت برای اخراج یک کارگر با یک سال سابقه کار
۱۰	حق انفصال از خدمت برای اخراج یک کارگر با ۵ سال سابقه کار
۲۰	حق انفصال از خدمت برای تعدیل نیرو برای یک کارگر با ۱۰ سال سابقه کار
۱۰.۷	حق انفصال از خدمت برای تعدیل نیرو (به طور متوسط برای کارگران با یک، ۵ و ۱۰ سال سابقه کار)
خیر	حمایت از فرد بیکار یکسال پس از بیکاری

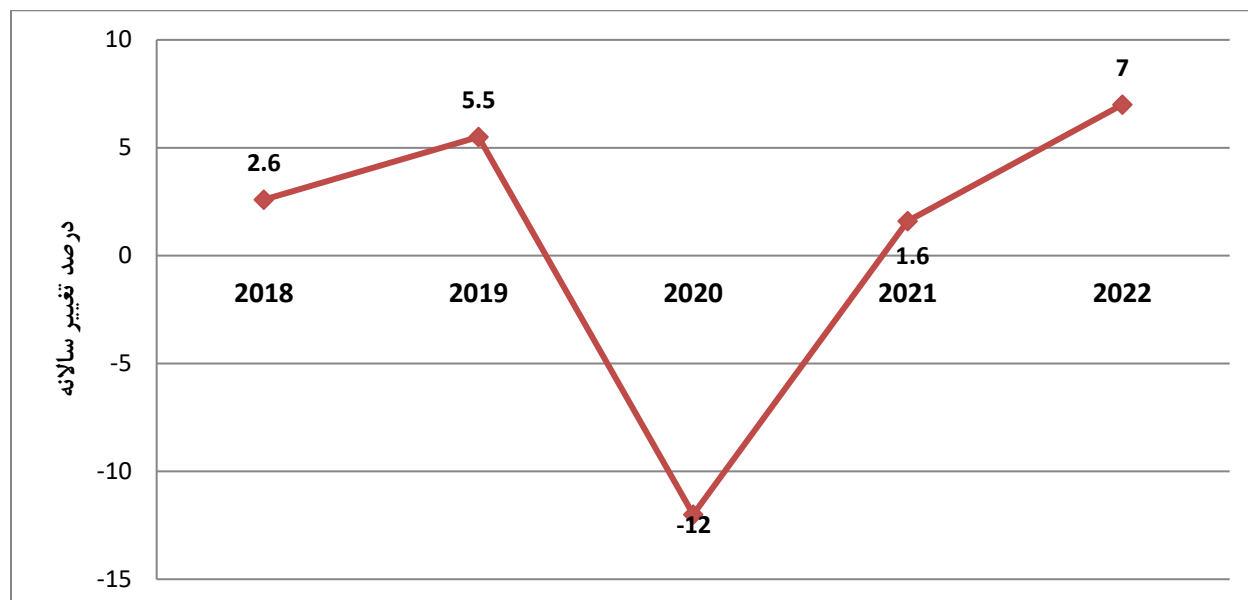
منبع: Doing Business ۲۰۲۰

نمودار شماره ۱۴-رتبه عراق و رقبای اقتصادی آن در تسهیل اجرای قراردادهای



منبع: Doing Business ۲۰۲۰

نمودار شماره ۱۵- روند رشد اقتصادی واقعی عراق طی سال های ۲۰۱۸ تا ۲۰۲۲



منبع: focus-economics

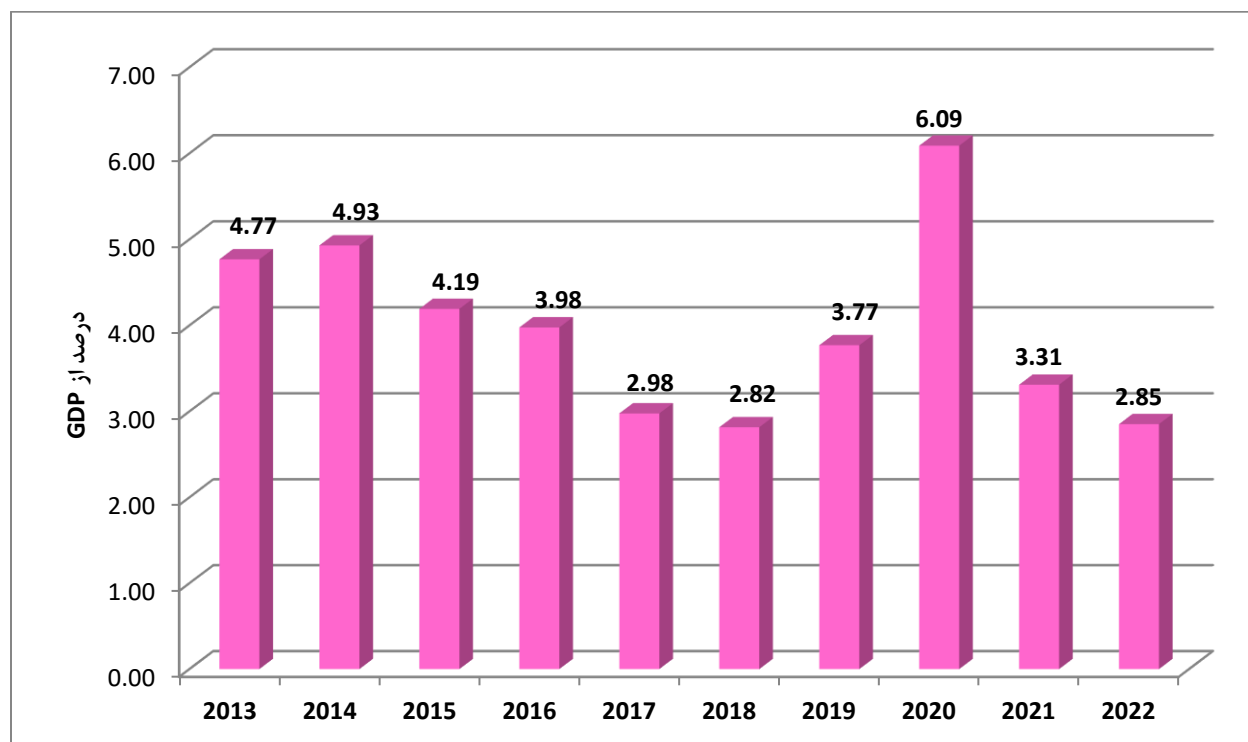
جدول شماره ۱۰ - سهم بخش های مختلف خدماتی از صادرات و واردات خدمات عراق در سال ۲۰۲۱

کد	شرح خدمات	واردات (هزار دلار)	صادرات (هزار دلار)
S	کل خدمات	۱۵,۹۸۵,۸۰۰	۵,۱۷۶,۷۰۰
SOX	خدمات تجاری	۱۵,۸۵۸,۹۰۰	۴,۸۰۶,۹۰۰
۴	سفر	۷,۴۵۲,۸۰۰	۱,۹۶۳,۲۰۰
۳	حمل و نقل	۴,۷۳۹,۰۰۰	۴۴۵,۳۰۰
۶	بیمه و حقوق بازنشستگی	۱,۶۵۰,۶۰۰	۵,۳۰۰
۷	خدمات مالی	۹۱۲,۹۰۰	۳,۶۰۰
۱۰	سایر خدمات کسب و کار	۷۵۷,۱۰۰	۱,۲۹۴,۵۰۰
۹	مخابرات، کامپیوتر و خدمات اطلاعاتی	۳۳۵,۸۰۰	۱۸۹,۴۰۰
۱۲	کالا و خدمات دولت	۱۲۶,۹۰۰	۳۶۹,۸۰۰

۷,۲۰۰	۵,۲۰۰	خدمات فردی، فرهنگی و رفاهی	۱۱
۱۷۴,۰۰۰	۴,۸۰۰	هزینه های استفاده از مالکیت معنوی	۸
۱۴,۳۰۰	۷۰۰	خدمات تعمیر و نگه داری	۲
.	.	خدمات تولیدی در ورودی های فیزیکی متعلق به دیگران	۱
.	.	ساخت و ساز	۵

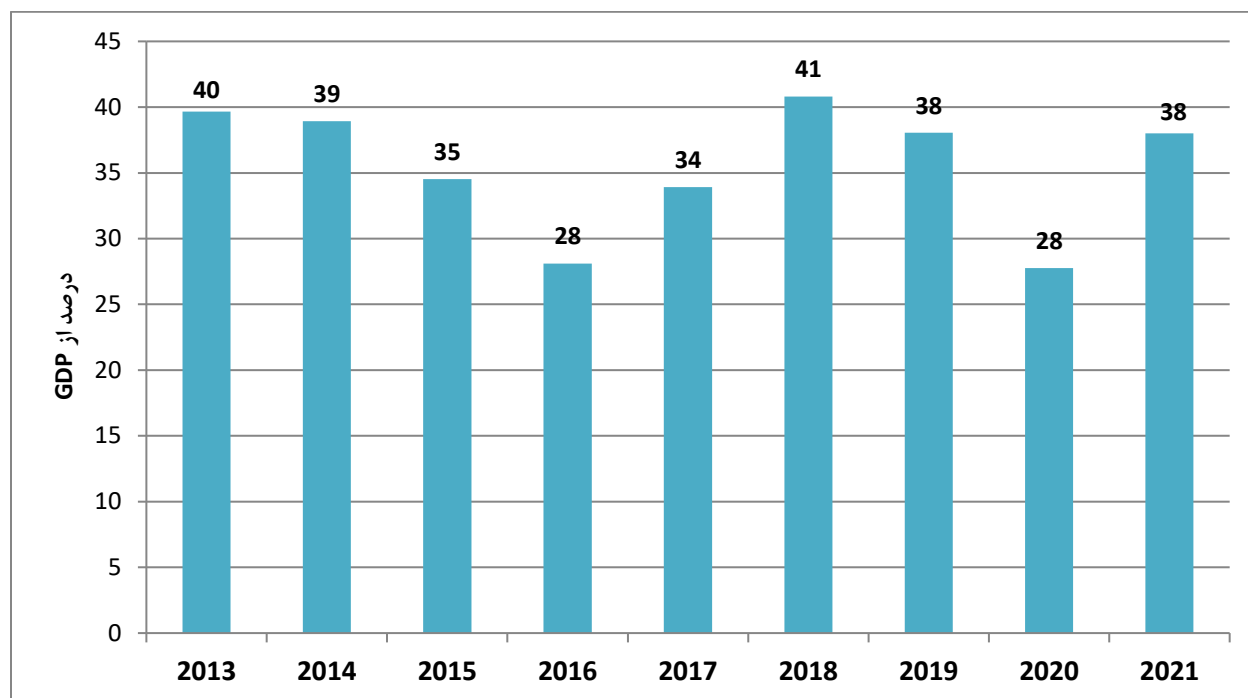
منبع: ITC

نمودار شماره ۱۶- ارزش افزوده کشاورزی عراق طی سال های ۲۰۱۳ تا ۲۰۲۲



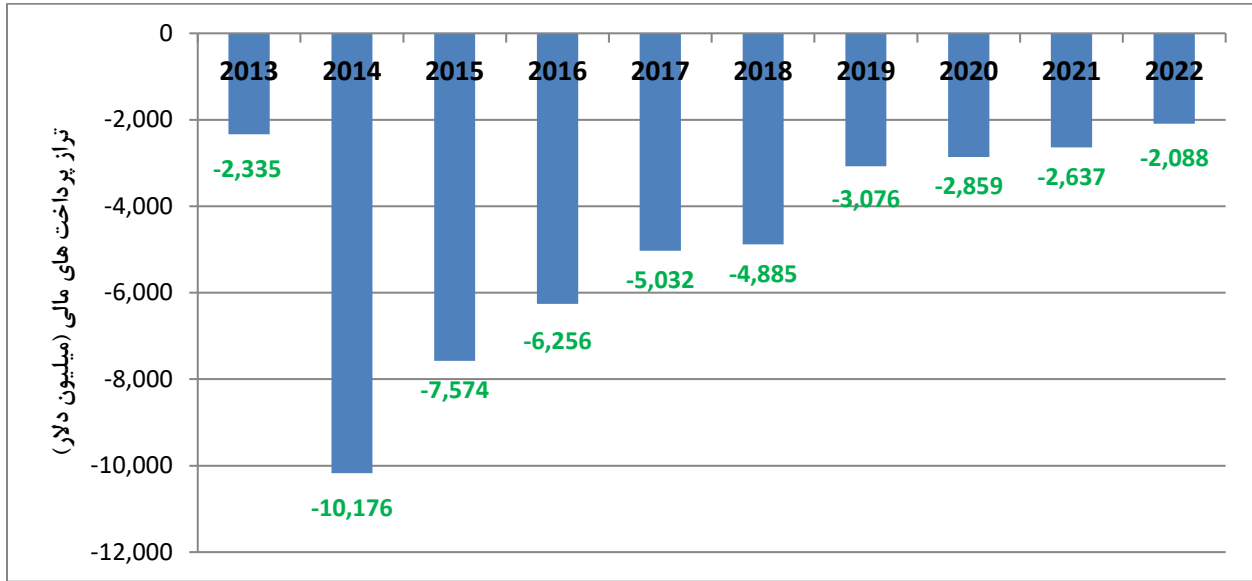
منبع: World Bank

نمودار شماره ۱۷- صادرات کالا و خدمات عراق طی سال های ۲۰۱۳ تا ۲۰۲۱



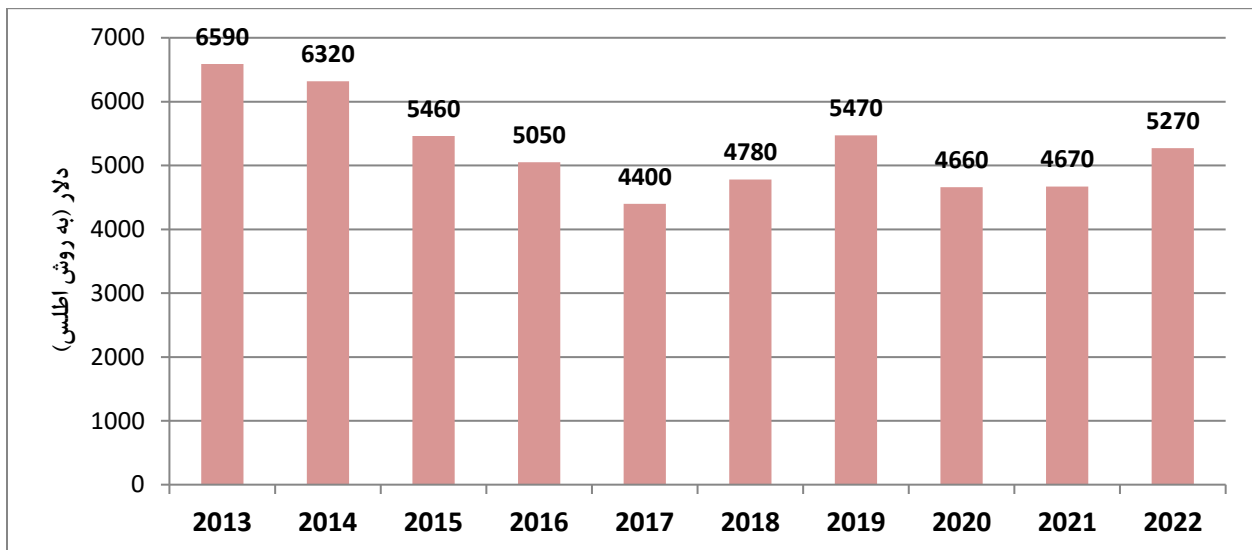
منبع: World Bank

نمودار شماره ۱۸- جریان خالص سرمایه گذاری مستقیم خارجی در عراق طی سال های ۲۰۱۳ تا ۲۰۲۲



منبع: World Bank

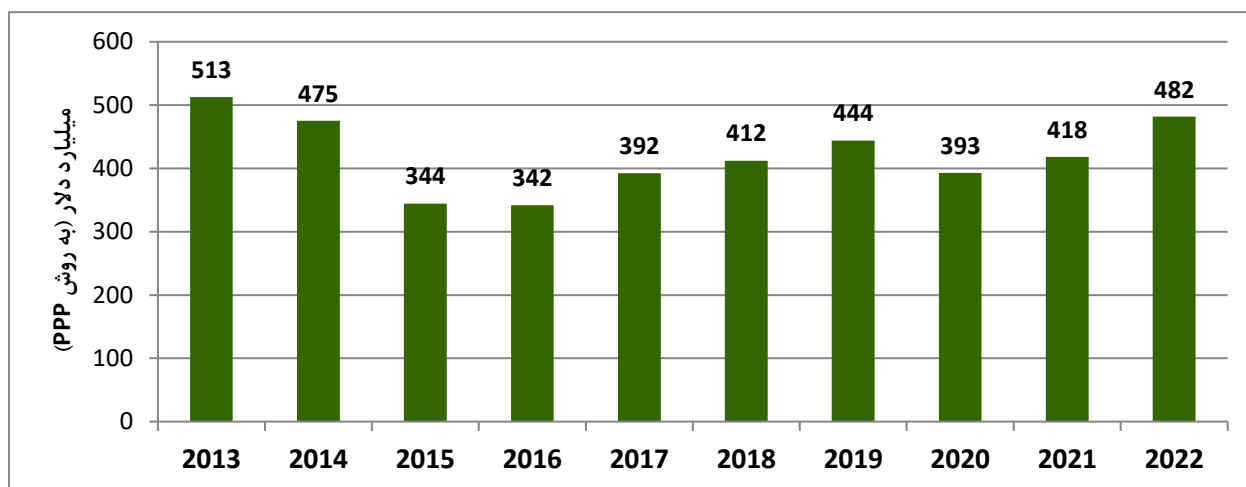
نمودار شماره ۱۹- درآمد ناخالص ملی (GNI) به ازاء هر نفر در عراق طی سال های ۲۰۱۳ تا ۲۰۲۲ به روش اطلس



منبع: World Bank

روش اطلس: در روش اطلس درآمد ناخالص ملی کشورها بر حسب پول داخلی با استفاده از عامل تبدیل اطلس (که از میانگین سه ساله نرخ های ارز برای هموار کردن اثرات نوسانات موقتی نرخ ارز استفاده میکند) به دلار آمریکا تبدیل شده و بر اساس تفاوت بین نرخ های تورم کشور (محاسبه شده با استفاده از شاخص ضمنی تولید ناخالص داخلی در کشور) با چند کشور توسعه یافته (میانگین وزنی شاخص ضمنی تولید ناخالص داخلی کشورها) تعدیل شده و سپس برای به دست آوردن سرانه به جمعیت تقسیم می گردد.

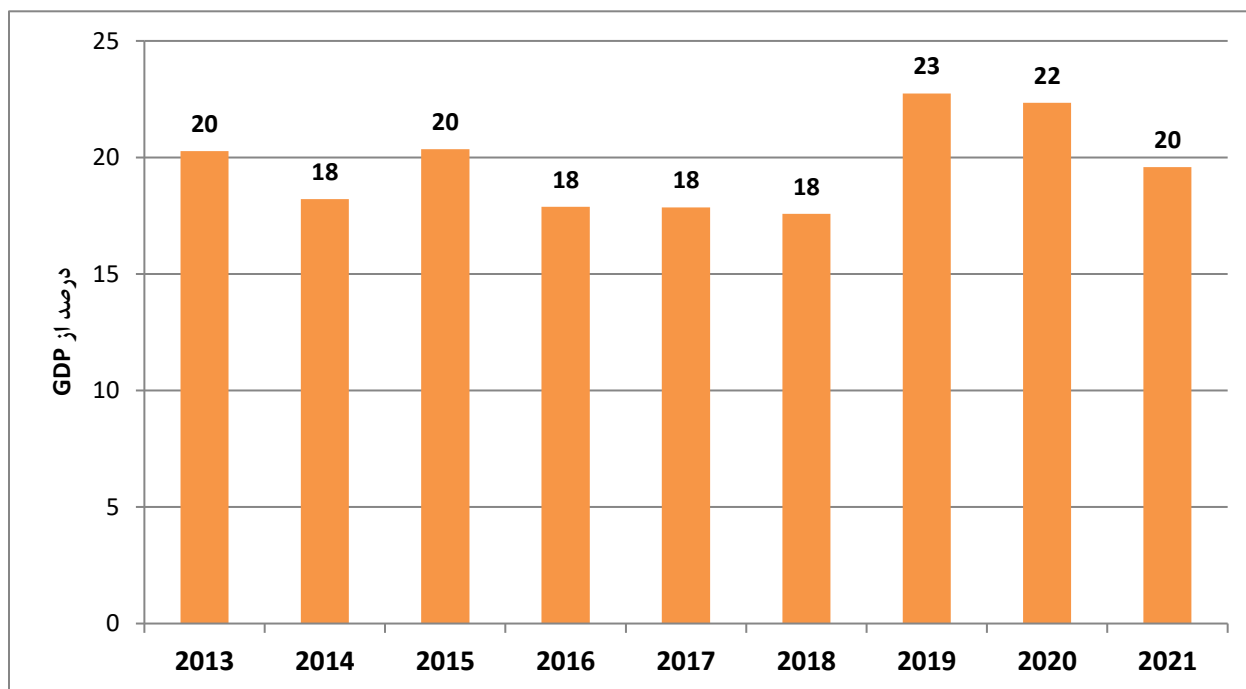
نمودار شماره ۲۰- درآمد ناخالص ملی (GNI) عراق طی سال های ۲۰۱۳ تا ۲۰۲۲ به روش PPP



منبع: World Bank

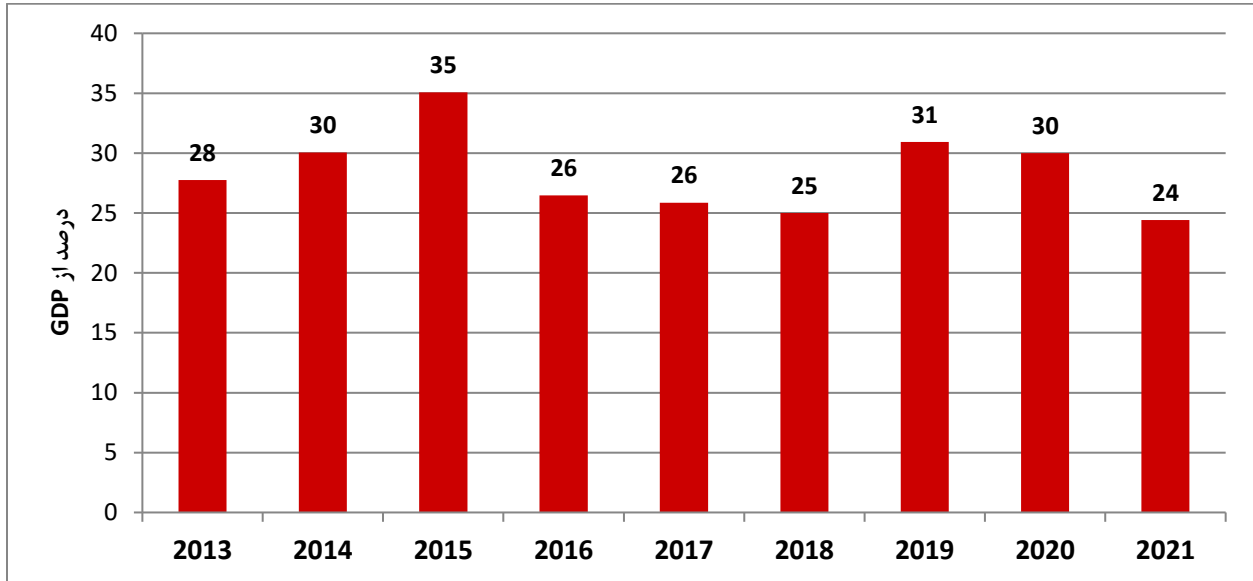
روش PPP: درآمد ناخالص ملی سرانه به روش برابری قدرت خرید با استفاده از نرخهای PPP به دلار بین‌المللی که قدرت خرید یکسانی با درآمد ناخالص ملی بر حسب دلار آمریکا دارد، تبدیل می شود.

نمودار شماره ۲۱- ایجاد سرمایه ناخالص در عراق طی سال های ۲۰۱۳ تا ۲۰۲۱



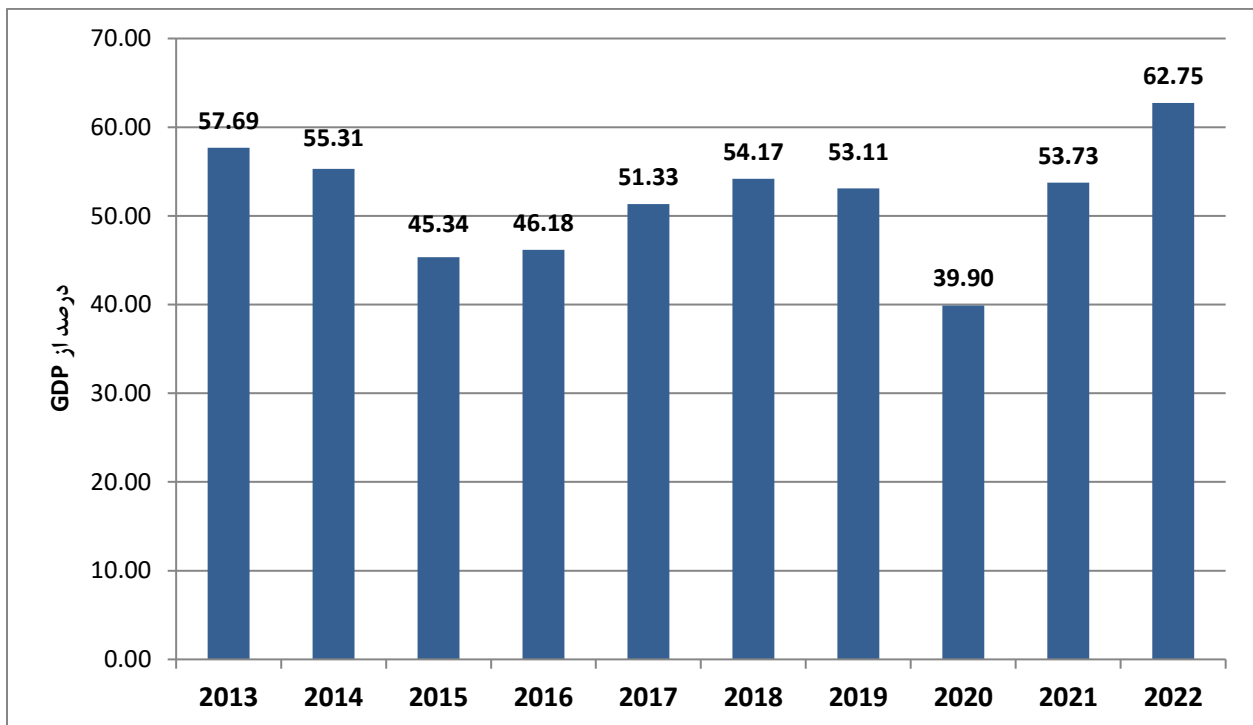
منبع: World Bank

نمودار شماره ۲۲- واردات کالا و خدمات عراق طی سال های ۲۰۱۳ تا ۲۰۲۱



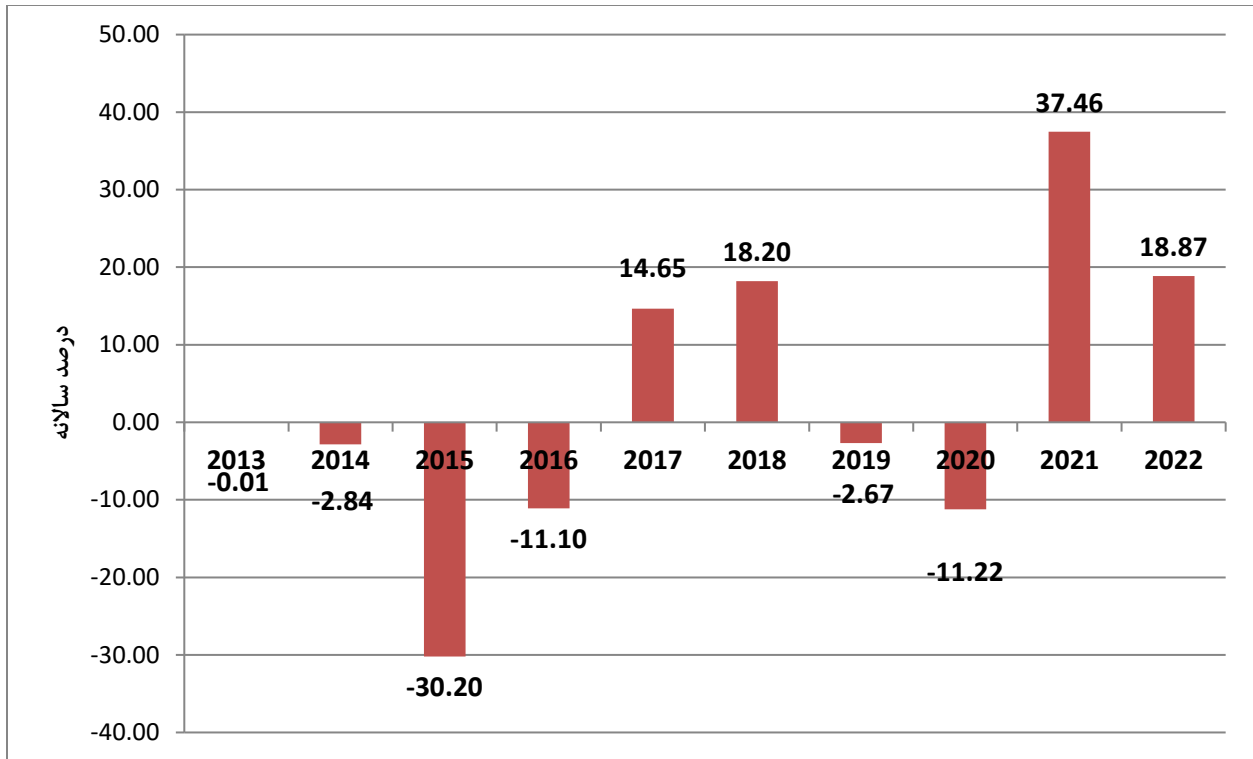
منبع: World Bank

نمودار شماره ۲۳- ارزش افزوده صنعت عراق طی سال های ۲۰۱۳ تا ۲۰۲۲



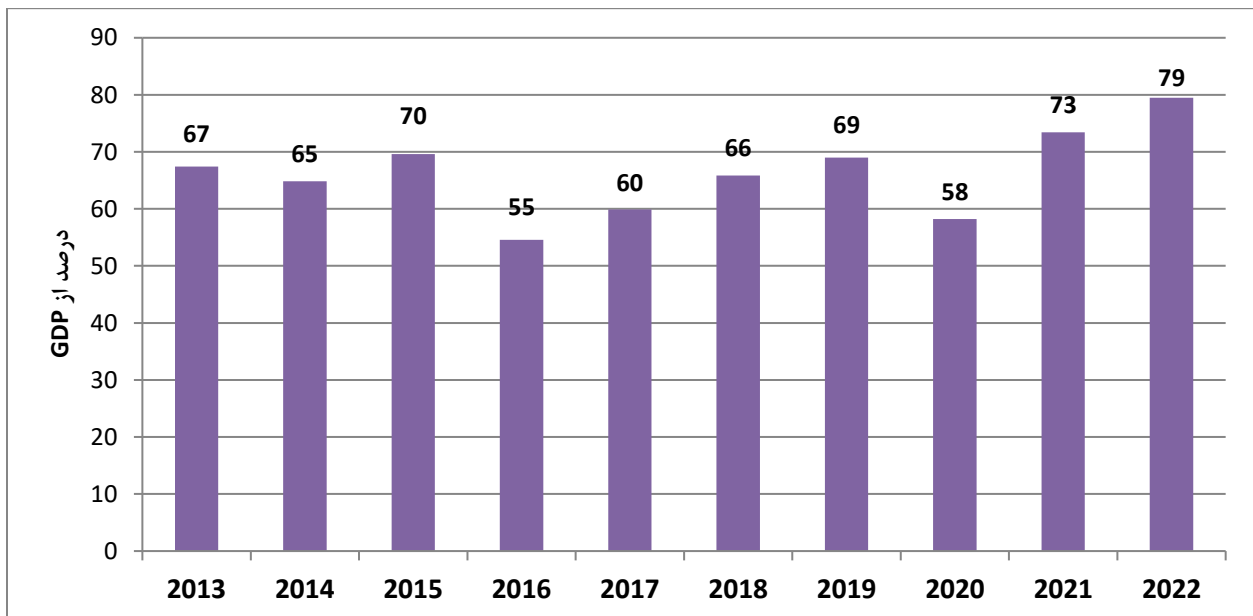
منبع: World Bank

نمودار شماره ۲۴- تورم شاخص ضمنی GDP عراق طی سال های ۲۰۱۳ تا ۲۰۲۲



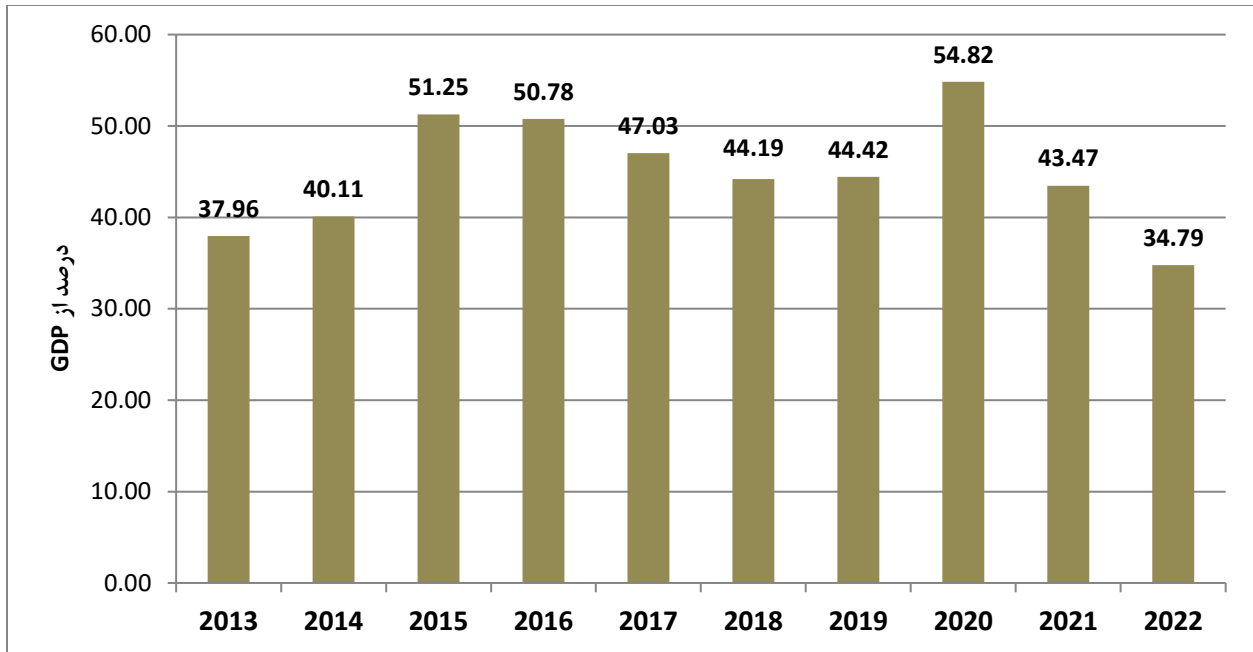
منبع: World Bank

نمودار شماره ۲۵- تجارت کالایی عراق طی سال های ۲۰۱۳ تا ۲۰۲۲



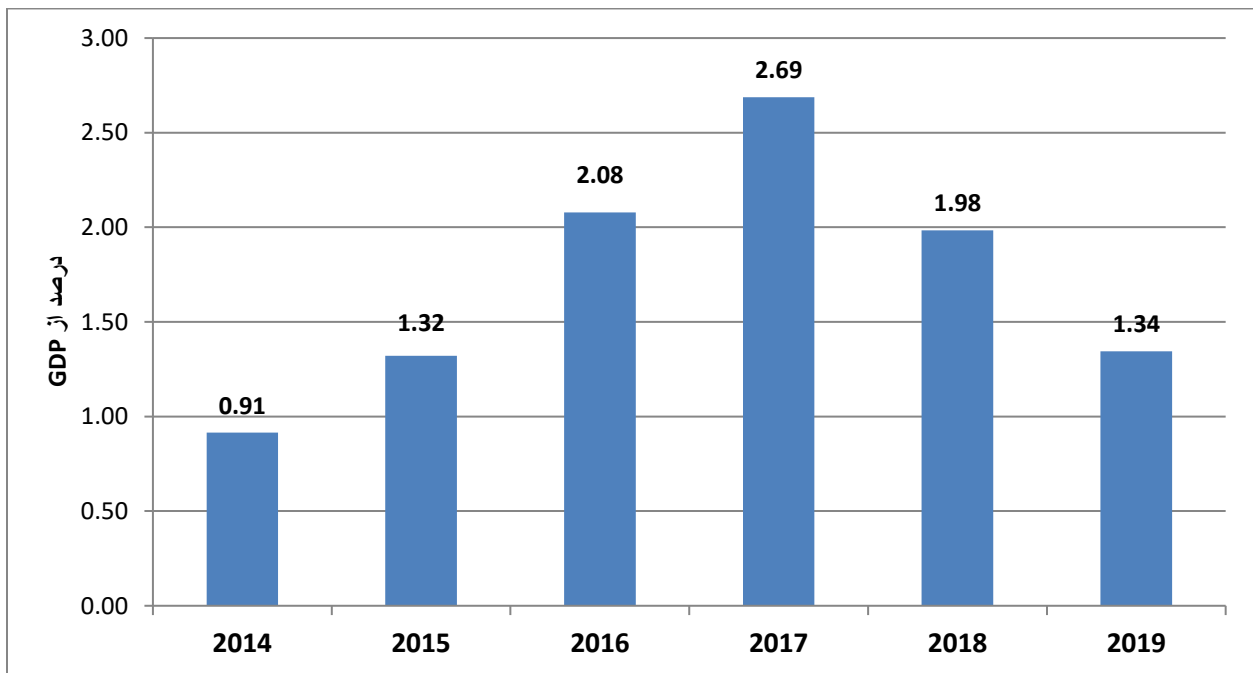
منبع: World Bank

نمودار شماره ۲۶- ارزش افزوده خدمات عراق طی سال های ۲۰۱۳ تا ۲۰۲۲



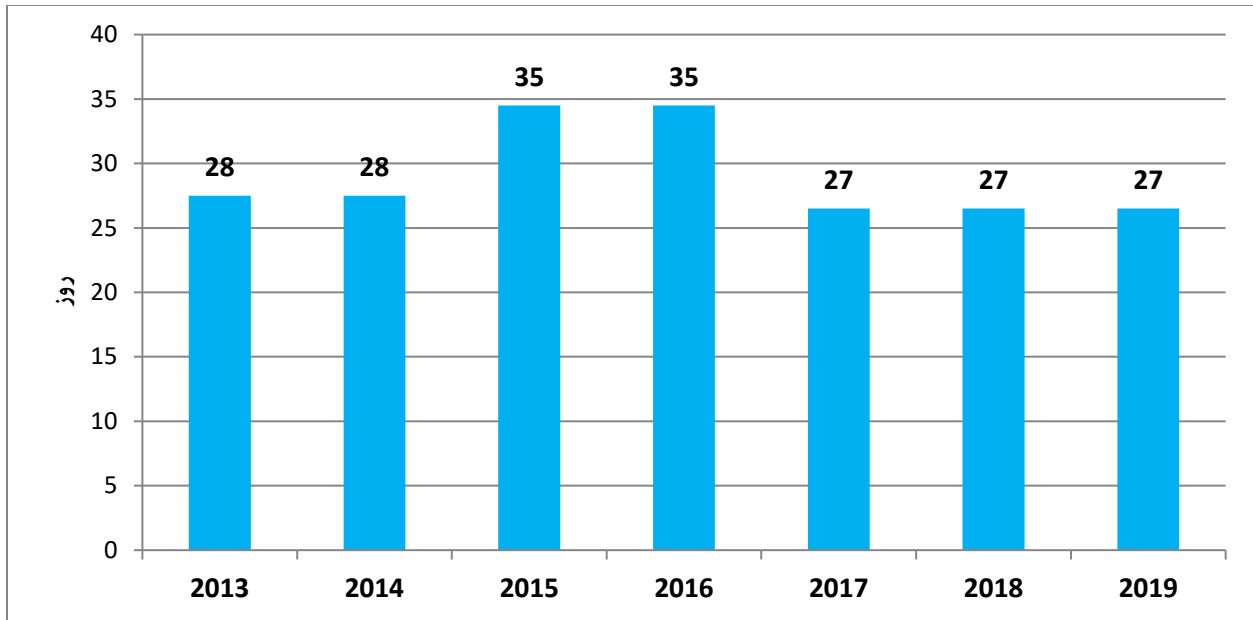
منبع: World Bank

نمودار شماره ۲۷- درآمد حاصل از مالیات عراق طی سال های ۲۰۱۴ تا ۲۰۱۹



منبع: World Bank

نمودار شماره ۲۸- زمان لازم برای شروع یک کسب و کار در عراق طی سال های ۲۰۱۳ تا ۲۰۱۹



منبع: World Bank

فصل سوم:

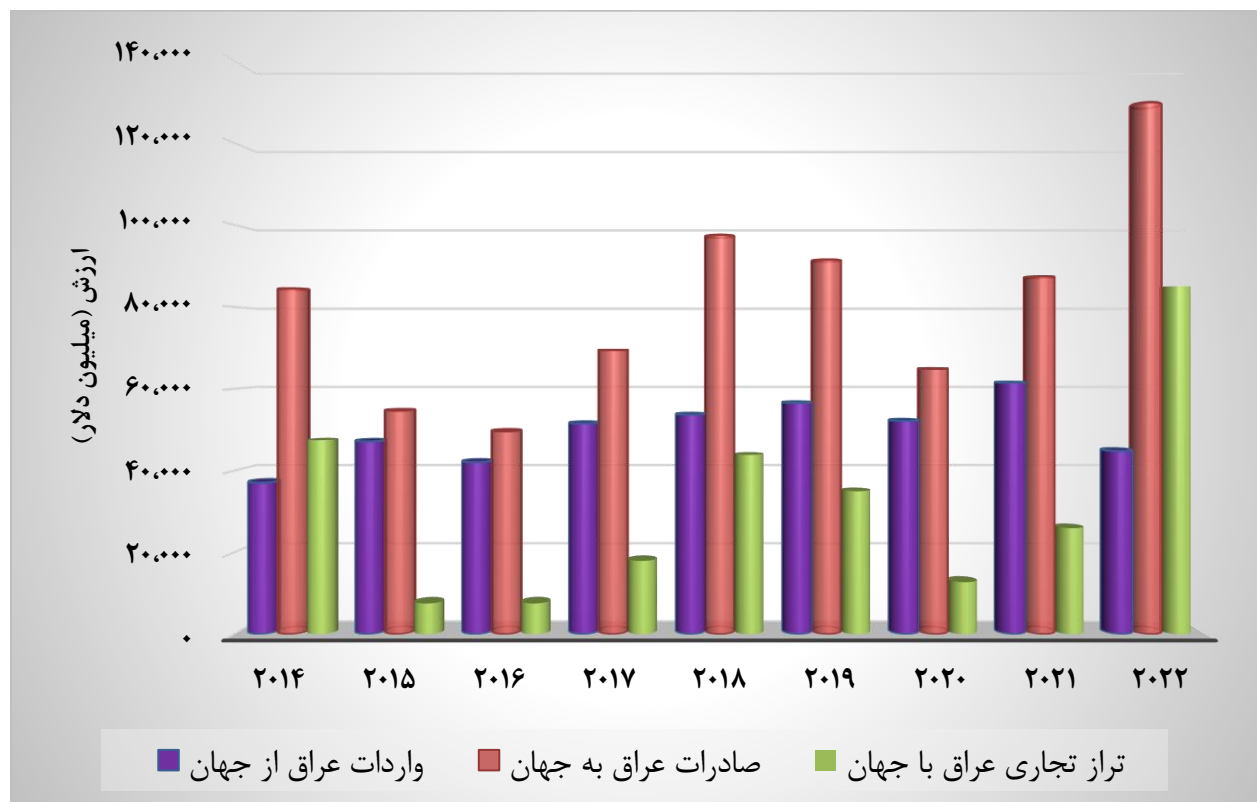
تجارت عراق

۳.۱. تجارت عراق با جهان

بر اساس آمار ITC میزان واردات عراق از جهان در ۹۹ فصل تعرفه ای در سال ۲۰۲۲ بیش از ۴۴,۸۱۷ میلیون دلار که در مقایسه با میزان واردات کشور عراق از جهان در سال ۲۰۲۱ که حدود ۶۱,۵۱۴ میلیون دلار می باشد، ۲۷/۱۴ درصد کاهش داشته است.

صادرات کشور عراق به جهان در سال ۲۰۲۲ حدود ۱۲۹,۸۶۴ میلیون دلار می باشد و دارای یک تراز مثبت تجاری بالغ بر ۸۵,۰۴۷ میلیون دلار در سال مذکور می باشد. این در حالی است که تراز مذکور در سال ۲۰۲۱ نیز مثبت و قریب به ۲۵,۹۳۲ میلیون دلار بوده است. شایان ذکر است صادرات کشور عراق به جهان در سال ۲۰۲۲ نسبت به سال ۲۰۲۱، حدود ۴۸.۵ درصد افزایش داشته است.

نمودار شماره ۲۹- مبادلات تجاری عراق با جهان طی سال های ۲۰۱۴ تا ۲۰۲۲



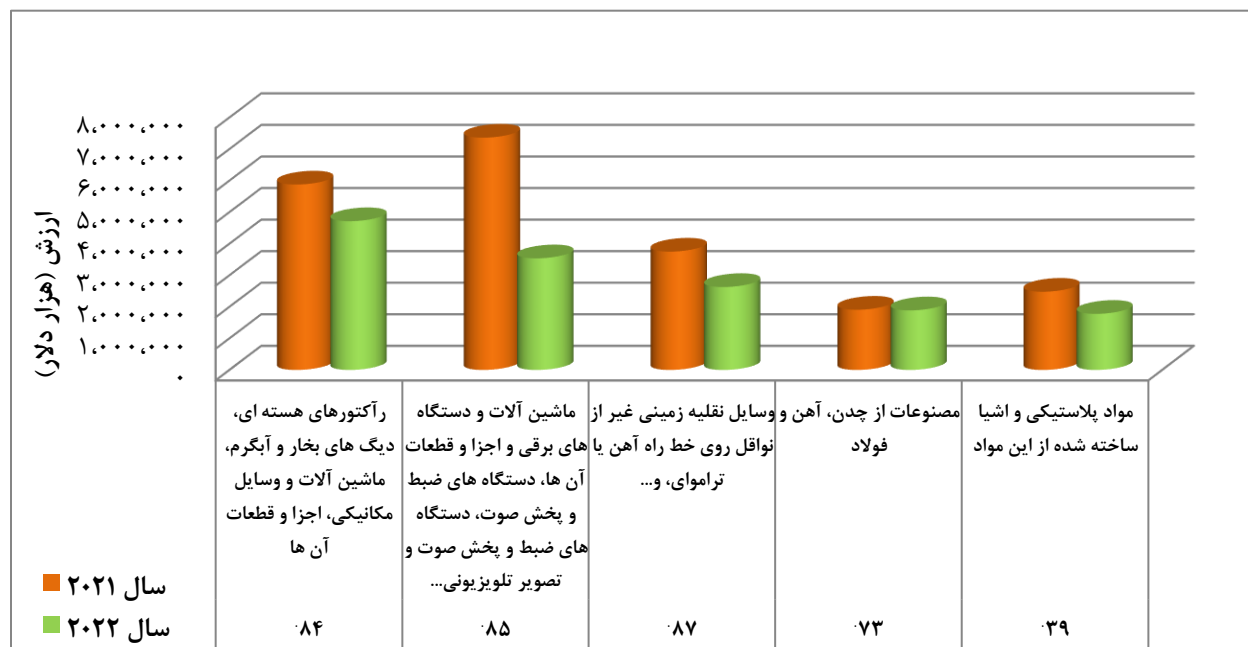
منبع: ITC

جدول شماره ۱۱ - فصل های عمده وارداتی عراق از جهان در گروه صنعت (هزار دلار)

شماره فصل	شرح کالا	سال ۲۰۲۱	سال ۲۰۲۲
'۸۴	رآکتورهای هسته ای، دیگ های بخار و آبگرم، ماشین آلات و وسایل مکانیکی، اجزا و قطعات آن ها	۵,۸۷۵,۹۹۵	۴,۷۱۳,۶۲۶
'۸۵	ماشین آلات و دستگاه های برقی و اجزا و قطعات آن ها، دستگاه های ضبط و پخش صوت، دستگاه های ضبط و پخش صوت و تصویر تلویزیونی...	۷,۳۶۱,۲۰۰	۳,۵۳۶,۲۷۵
'۸۷	وسایل نقلیه زمینی غیر از نواقل روی خط راه آهن یا تراموای، و...	۳,۷۴۹,۰۹۳	۲,۶۲۷,۴۱۲
'۷۳	مصنوعات از چدن، آهن و فولاد	۱,۹۰۷,۷۷۳	۱,۸۸۷,۱۱۹
'۳۹	مواد پلاستیکی و اشیا ساخته شده از این مواد	۲,۴۷۸,۳۷۰	۱,۷۷۶,۸۸۴

منبع: ITC

نمودار شماره ۳۰ - فصلهای عمده وارداتی عراق از جهان در گروه صنعت طی سال های ۲۰۲۱ و ۲۰۲۲



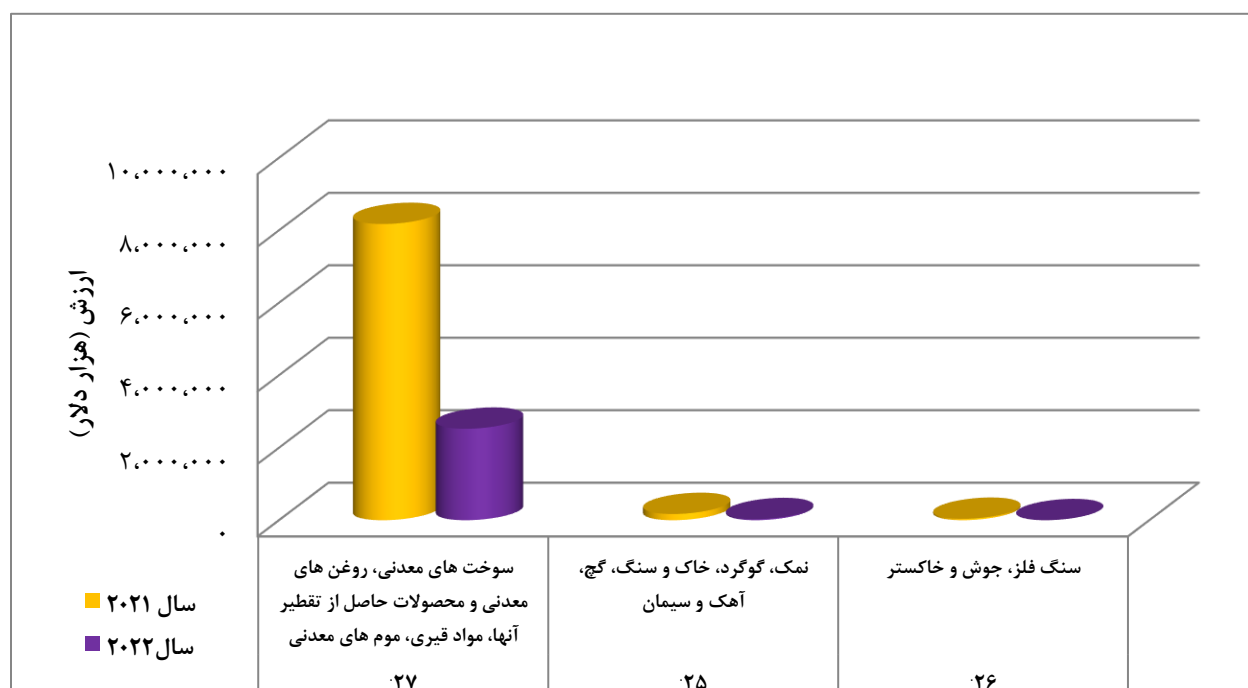
منبع: ITC

جدول شماره ۳۱ - فصل های عمده وارداتی عراق از جهان در گروه معدن (هزار دلار)

سال ۲۰۲۲	سال ۲۰۲۱	شرح کالا	شماره فصل
۲,۵۲۳,۵۷۹	۸,۱۷۴,۳۳۲	سوخت های معدنی، روغن های معدنی و محصولات حاصل از تقطیر آنها، مواد قیری، موم های معدنی	۲۷
۲۹,۱۶۴	۱۷۱,۱۴۶	نمک، گوگرد، خاک و سنگ، گچ، آهک و سیمان	۲۵
۱,۵۶۲	۳۷,۷۵۹	سنگ فلز، جوش و خاکستر	۲۶

منبع: ITC

نمودار شماره ۳۱- فصلهای عمده وارداتی عراق از جهان در گروه معدن طی سال ۲۰۲۱ و ۲۰۲۲



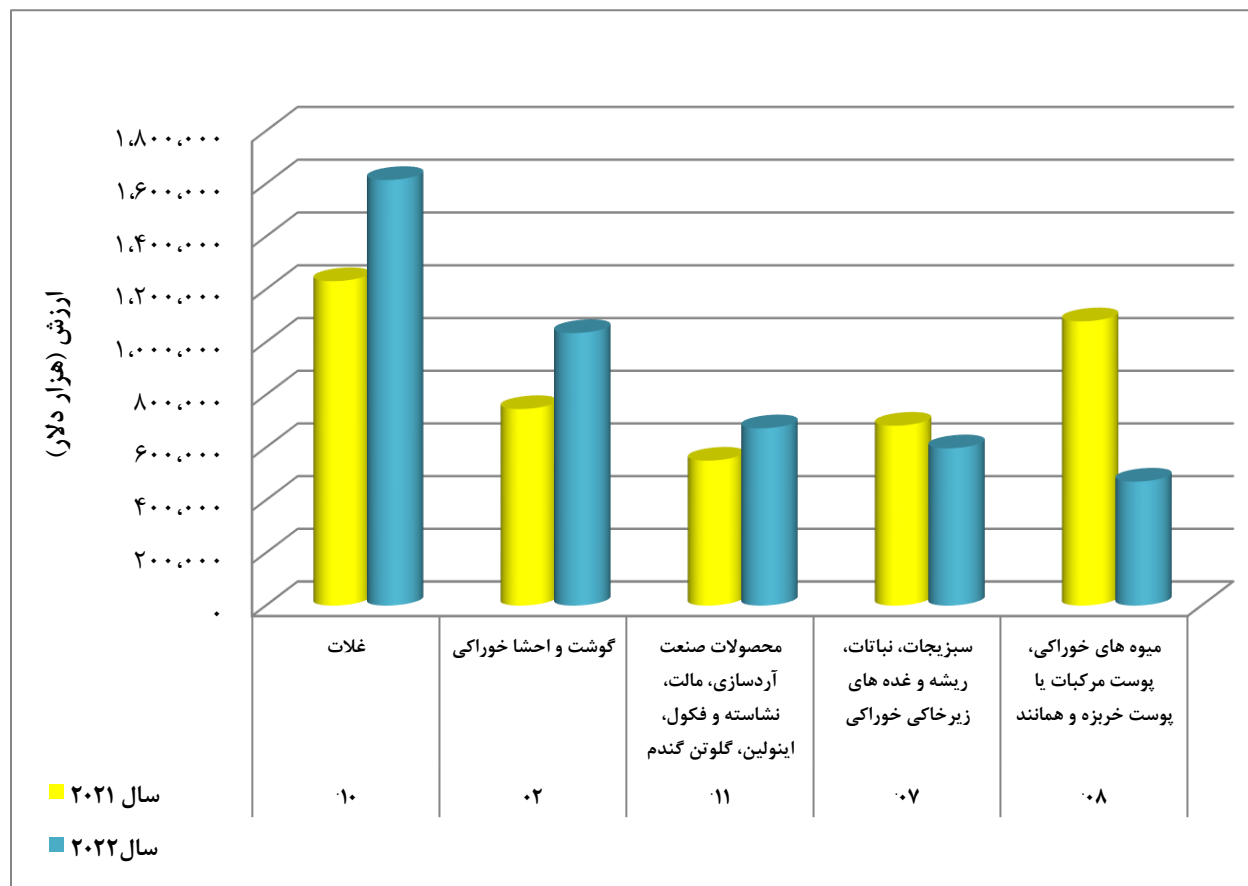
منبع: ITC

جدول شماره ۱۳ - فصل های عمده وارداتی عراق از جهان در گروه کشاورزی (هزار دلار)

شماره فصل	شرح کالا	سال ۲۰۲۱	سال ۲۰۲۲
'۱۰	غلات	۱,۲۳۱,۲۹۰	۱,۶۱۴,۵۳۹
۰۲	گوشت و احشا خوراکی	۷۴۶,۴۱۱	۱,۰۳۴,۷۱۷
'۱۱	محصولات صنعت آردسازی، مالت، نشاسته و فکول، اینولین، گلوتن گندم	۵۵۰,۳۴۶	۶۷۳,۱۸۲
'۰۷	سبزیجات، نباتات، ریشه و غده های زیرخاکی خوراکی	۶۸۳,۱۶۳	۵۹۷,۳۲۹
'۰۸	میوه های خوراکی، پوست مرکبات یا پوست خربزه و همانند	۱,۰۷۹,۰۹۲	۴۷۰,۹۲۷

منبع: ITC

نمودار شماره ۳۲ - فصلهای عمده وارداتی عراق از جهان در گروه کشاورزی طی سال ۲۰۲۱ و ۲۰۲۲



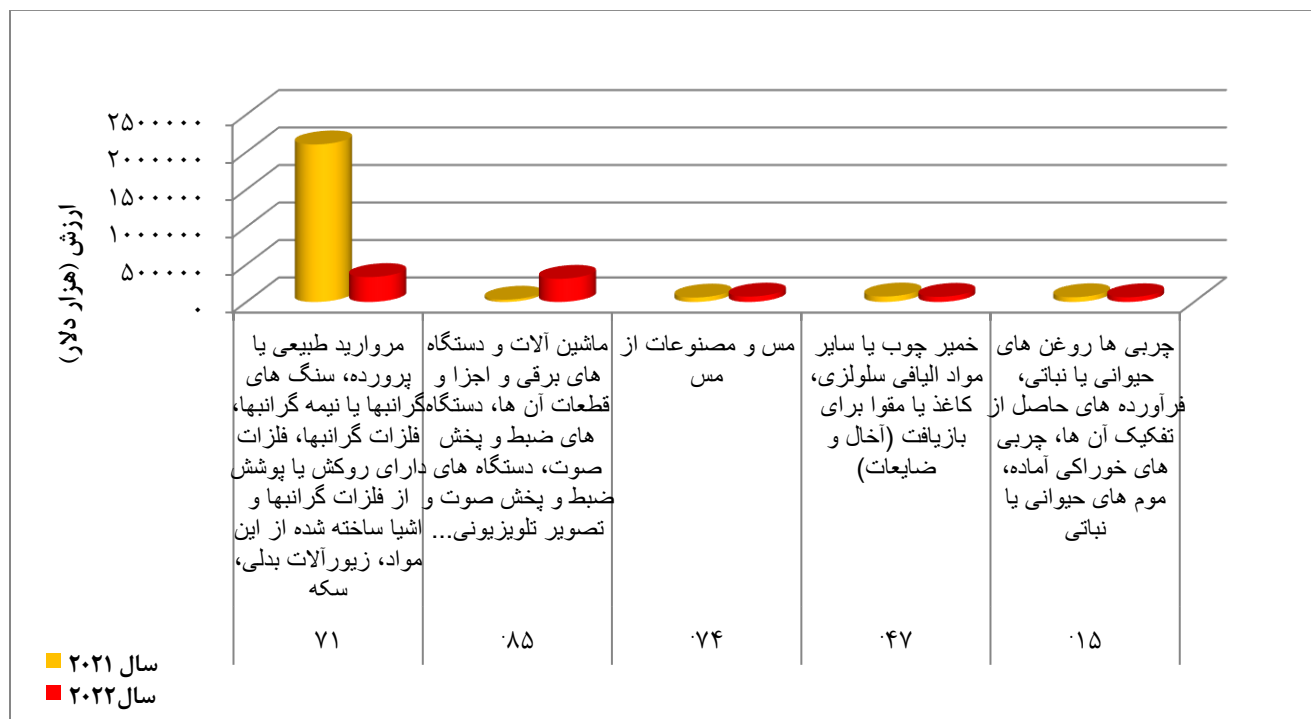
منبع: ITC

جدول شماره ۱۴ - فصل های عمده صادراتی عراق به جهان در گروه صنعت (هزار دلار)

شماره فصل	شرح کالا	سال ۲۰۲۱	سال ۲۰۲۲
۷۱	مروارید طبیعی یا پرورده، سنگ های گرانبها یا نیمه گرانبها، فلزات گرانبها، فلزات دارای روکش یا پوشش از فلزات گرانبها و اشیا ساخته شده از این مواد، زیورآلات بدلی، سکه	۲۱۰۰۹۵۸	۳۳۲۴۱۸
'۸۵	ماشین آلات و دستگاه های برقی و اجزا و قطعات آن ها، دستگاه های ضبط و پخش صوت و تصویر تلویزیونی...	۳۰۷۱۴	۳۰۹۱۱۱
'۷۴	مس و مصنوعات از مس	۵۹۰۳۴	۷۲۰۳۹
'۴۷	خمیر چوب یا سایر مواد الیافی سلولزی، کاغذ یا مقوا برای بازیافت (آخال و ضایعات)	۷۲۹۴۹	۶۸۷۶۸
'۱۵	چربی ها روغن های حیوانی یا نباتی، فرآورده های حاصل از تفکیک آن ها، چربی های خوراکی آماده، موم های حیوانی یا نباتی	۶۳۳۸۵	۶۲۹۲۷

منبع: ITC

نمودار شماره ۳۳ - فصلهای عمده صادراتی عراق به جهان در گروه صنعت طی سال ۲۰۲۱ و ۲۰۲۲

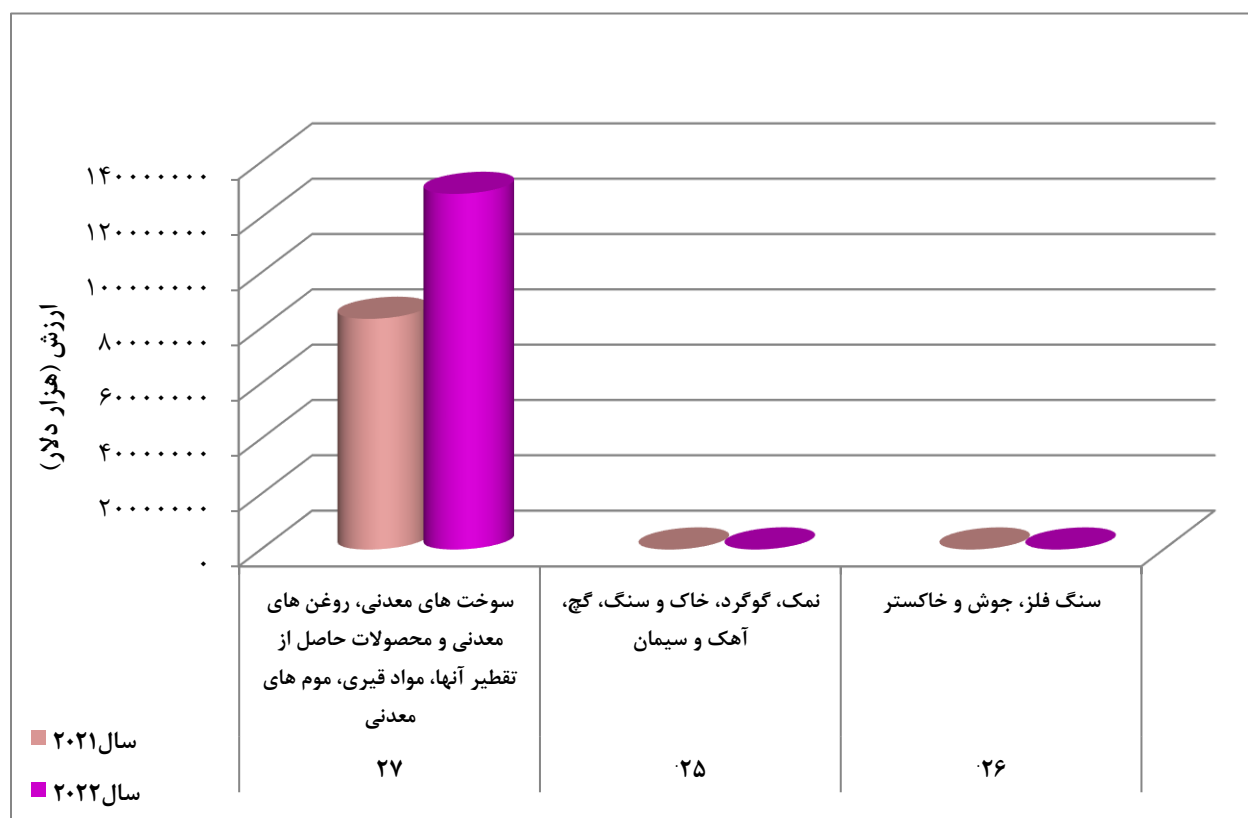


جدول شماره ۱۵ - فصل های عمده صادراتی عراق به جهان در گروه معدن (هزار دلار)

شماره فصل	شرح کالا	سال ۲۰۲۱	سال ۲۰۲۲
۲۷	سوخت های معدنی، روغن های معدنی و محصولات حاصل از تقطیر آنها، مواد قیری، موم های معدنی	۸۳۴۰۳۷۹۲	۱۲۸۵۹۲۸۳۲
۲۵	نمک، گوگرد، خاک و سنگ، گچ، آهک و سیمان	۱۰۸۹۳	۴۰۰۵۵
۲۶	سنگ فلز، جوش و خاکستر	۶۱۵۰	۱۷۴۰

منبع: ITC

نمودار شماره ۳۴ - فصل های عمده صادراتی عراق به جهان در گروه معدن طی سال ۲۰۲۱ و ۲۰۲۲



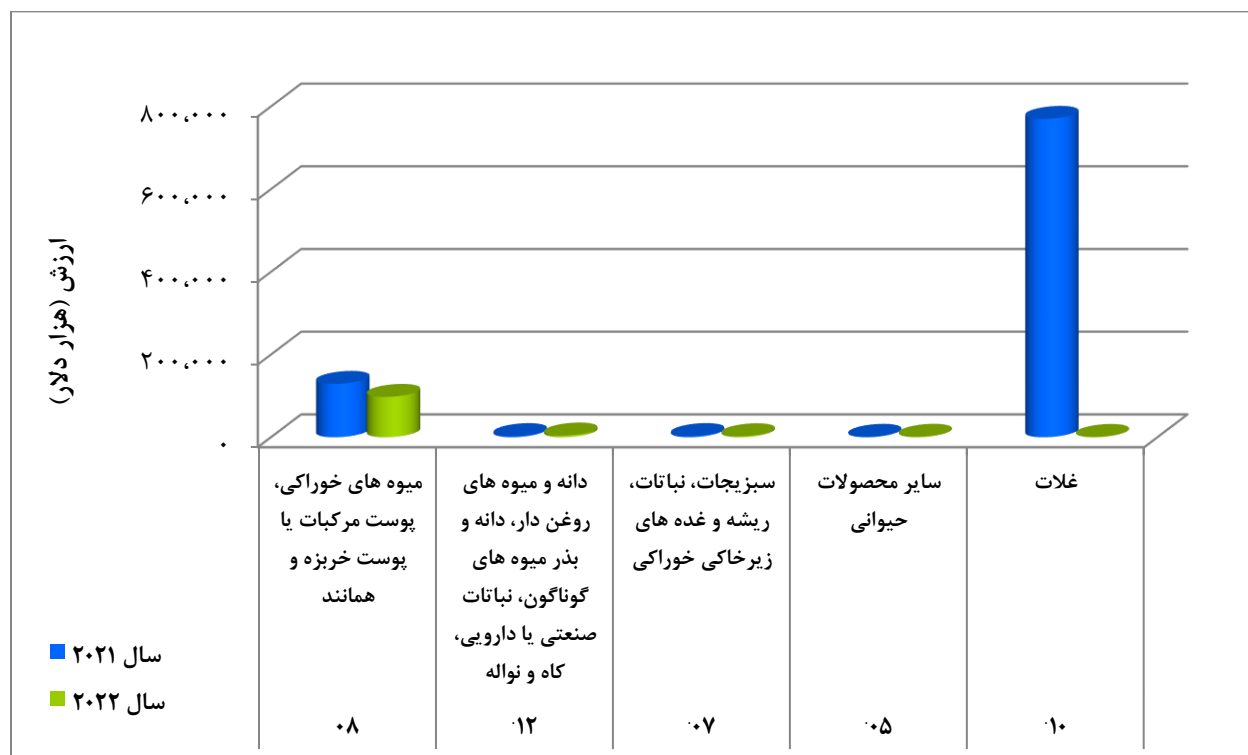
منبع: ITC

جدول شماره ۱۶ - فصل های عمده صادراتی عراق به جهان در گروه کشاورزی (هزار دلار)

شماره فصل	شرح کالا	سال ۲۰۲۱	سال ۲۰۲۲
۰۸	میوه های خوراکی، پوست مرکبات یا پوست خربزه و همانند	۱۲۹,۰۹۶	۹۷,۵۹۲
۱۲	دانه و میوه های روغن دار، دانه و بذر میوه های گوناگون، نباتات صنعتی یا دارویی، کاه و نواله	۲,۷۶۳	۴,۱۸۹
۰۷	سبزیجات، نباتات، ریشه و غده های زیرخاکی خوراکی	۲,۸۷۹	۲,۳۹۶
۰۵	سایر محصولات حیوانی	۹۷۴	۱,۱۴۸
۱۰	غلات	۷۷۰,۰۲۰	۷۰۴

منبع: ITC

نمودار شماره ۳۵ - فصل های عمده صادراتی عراق به جهان در گروه کشاورزی طی سال ۲۰۲۱ و ۲۰۲۲



جدول شماره ۱۷ - پانزده کشور عمده مقصد صادراتی عراق در سال ۲۰۱۴

ردیف	عمده کشورهای مقصد صادراتی عراق	ارزش (هزار دلار)	ردیف	عمده کشورهای مقصد صادراتی عراق	ارزش (هزار دلار)
۱	امارات متحده عربی	۱۲۸,۶۷۶	۹	الجزایر	۱۸۰
۲	جمهوری عربی سوریه	۳۳,۶۰۲	۱۰	ایران	۱۷۲
۳	ترکیه	۱۷,۷۴۳	۱۱	بلژیک	۶۰
۴	اردن	۱۳,۵۹۲	۱۲	فرانسه	۵۸
۵	لبنان	۴,۲۷۲	۱۳	انگلستان	۳۰
۶	مصر	۲,۶۶۴	۱۴	ایتالیا	۲۸
۷	مراکش	۱,۴۲۰	۱۵	سوئد	۱۱
۸	لیبی	۲۳۰			

منبع: ITC

- شایان ذکر است داده های موجود تا آخر سال ۲۰۱۴ در دسترس بوده اند.

جدول شماره ۱۸ - بیست کشور عمده مبدا وارداتی عراق در سال ۲۰۱۴

ردیف	عمده کشورهای مبدا وارداتی ارمنستان	ارزش (هزار دلار)	ردیف	عمده کشورهای مبدا وارداتی ارمنستان	ارزش (هزار دلار)
۱	چین	۱۰,۵۰۶,۳۵۸	۱۱	کانادا	۴۹۲,۱۸۹
۲	امارات متحده عربی	۵,۵۳۵,۴۰۹	۱۲	اردن	۴۵۲,۹۰۲
۳	جمهوری کره	۲,۹۰۴,۵۱۶	۱۳	تایلند	۴۴۴,۹۱۱
۴	ایالات متحده آمریکا	۲,۴۳۱,۰۵۶	۱۴	آلمان	۴۰۳,۵۷۶
۵	ژاپن	۱,۵۵۵,۳۷۴	۱۵	اوکراین	۳۱۱,۰۰۱
۶	ایتالیا	۹۱۱,۶۷۰	۱۶	عربستان سعودی	۳۰۲,۴۸۳
۷	هند	۸۰۳,۹۰۷	۱۷	آرژانتین	۲۸۱,۷۰۶
۸	فرانسه	۷۴۶,۹۰۰	۱۸	کویت	۲۳۰,۴۸۸
۹	ایران	۶۰۰,۴۲۸	۱۹	سوئد	۲۲۰,۶۹۲
۱۰	اندونزی	۵۳۲,۳۰۸	۲۰	استرالیا	۱۹۴,۱۱۹

منبع: ITC

جدول شماره ۱۹ - ترکیب تجارت عراق در هر گروه کالایی در سال ۲۰۲۲

ردیف	شماره فصل	شرح کالا	میزان صادرات از کل تجارت (هزار دلار)	میزان واردات از کل تجارت (هزار دلار)
۱	'۸۴	راکتورهای هسته ای، دیگ های بخار و آبگرم، ماشین آلات و وسایل مکانیکی، اجزا و قطعات آن ها	۳۰۹,۱۱۱	۴,۷۱۳,۶۲۶
۲	'۸۵	ماشین آلات و دستگاه های برقی و اجزا و قطعات آن ها، دستگاه های ضبط و پخش صوت، دستگاه های ضبط و پخش صوت و تصویر تلویزیونی...	۱۱	۳,۵۳۶,۲۷۵
۳	'۸۷	وسایل نقلیه زمینی غیر از نواقل روی خط راه آهن یا تراموای، و...	۴۲,۱۴۲	۲,۶۲۷,۴۱۲
۴	'۲۷	سوخت های معدنی، روغن های معدنی و محصولات حاصل از تقطیر آنها، مواد قیری، موم های معدنی	۱۲۸,۵۹۲,۸۳۲	۲,۵۲۳,۵۷۹
۵	'۷۳	مصنوعات از چدن، آهن و فولاد	۷۲,۰۳۹	۱,۸۸۷,۱۱۹
۶	'۳۹	مواد پلاستیکی و اشیا ساخته شده از این مواد	۲۴,۶۸۱	۱,۷۷۶,۸۸۴
۷	'۷۱	مروارید طبیعی یا پرورده، سنگ های گرانبها یا نیمه گرانبها، فلزات گرانبها، فلزات دارای روکش یا پوشش از فلزات گرانبها و اشیا ساخته شده از این مواد، زیورآلات بدلی، سکه	۲,۵۷۵	۱,۷۵۰,۳۴۶
۸	'۱۰	غلات	۷۰۴	۱,۶۱۴,۵۳۹
۹	'۹۴	میل، میل های طبی- جراحی، اسباب تختخواب و همانند، چراغ و وسایل روشنایی، چراغ های تبلیغاتی علائم نورانی، تالوهای نورانی راهنما و اشیا همانند، ساختمان های پیش ساخته	۳۲	۱,۵۳۲,۲۹۳
۱۰	'۱۵	چربی ها روغن های حیوانی یا نباتی، فرآورده های حاصل از تفکیک آن ها، چربی های خوراکی آماده، موم های حیوانی یا نباتی	۶۲,۹۲۷	۱,۳۶۹,۹۹۱

۱,۲۱۰,۰۴۱	۵۷۰	محصولات دارویی	'۳۰	۱۱
۱,۰۳۴,۷۱۷	۶۱۷	گوشت و احشا خوراکی	'۰۲	۱۲
۹۳۳,۶۷۵	۱,۰۹۳	چدن، آهن و فولاد	'۷۲	۱۳
۸۱۹,۵۲۲	۵۲۴	فرآورده های غلات، آرد، نشاسته، فکول یا شیر، نان های شیرینی	'۱۹	۱۴
۷۹۳,۰۶۳	۳۷۴	لباس و متفرعات لباس، کشباف یا قلاب باف	'۶۱	۱۵
۷۳۶,۰۰۸	۱۱۷	محصولات سرامیکی	'۶۹	۱۶
۷۰۹,۵۲۹	۲,۶۱۵	آلات و دستگاه های اپتیک، عکاسی، سینماتوگرافی، سنجش، کنترل، دقت سنجی، آلات و دستگاه های طبی- جراحی، اجزا و قطعات و متفرعات آن ها	'۹۰	۱۷
۷۰۳,۶۴۸	۵۳	آخال و تفاله صنایع خوراک سازی، خوراکی های آماده برای حیوانات	'۲۳	۱۸
۶۷۳,۱۸۲	۱۶۵	محصولات صنعت آردسازی، مالت، نشاسته و فکول، اینولین، گلوتن گندم	'۱۱	۱۹
۶۶۶,۰۵۸	۲,۹۷۱	کائوچو و اشیا ساخته شده از کائوچو	'۴۰	۲۰
۶۵۴,۹۴۰	۱,۶۳۹	قند، شکر و شیرینی	'۱۷	۲۱
۶۲۳,۲۳۸	۳۵۰	لباس و متفرعات لباس، غیر کشباف یا غیر قلاب باف	'۶۲	۲۲
۵۹۷,۳۲۹	۲,۳۹۶	سبزیجات، نباتات، ریشه و غده های زیرخاکی خوراکی	'۰۷	۲۳
۵۵۱,۰۹۳	۵,۵۸۹	فرآورده ها از سبزیجات، میوه ها یا از سایر اجزا نباتات	'۲۰	۲۴
۵۴۳,۲۴۱	۲۰,۸۰۹	آلومینیوم و مصنوعات از آلومینیوم	'۷۶	۲۵
۵۲۱,۸۰۶	۲۰۰	کاغذ و مقوا، اشیا ساخته شده از خمیر کاغذ، از کاغذ یا از مقوا	'۴۸	۲۶
۵۰۴,۱۳۲	۶۳۵	بازیچه، اسباب بازی و لوازم ورزشی، اجزا و قطعات و متفرعات آن ها	'۹۵	۲۷
۵۰۱,۸۴۳	۵۰۶	کفش، گتر و اشیا همانند، اجزا این اشیا	'۶۴	۲۸

۴۸۴,۷۱۹	۶۹۲	مصنوعات گوناگون	'۹۶	۲۹
۴۷۸,۸۹۹	۱۶۷	چوب و اشیا چوبی، زغال چوب	'۴۴	۳۰
۴۷۰,۹۲۷	۹۷,۵۹۲	میوه های خوراکی، پوست مرکبات یا پوست خربزه و همانند	'۰۸	۳۱
۴۶۷,۴۶۵	۱,۳۶۱	روغن های اسانسی و شبه رزین ها (رزینوئیدها)، محصولات...	'۳۳	۳۲
۴۰۵,۳۶۳	۱,۶۷۳	صابون، مواد آلی تانسینواکتیف، فرآورده ها برای ...	'۳۴	۳۳
۴۰۴,۷۴۸	۹۰	توتون و تنباکو و بدل توتون و تنباکوی ساخته شده	'۲۴	۳۴
۳۹۱,۶۵۰	۳۸۹	فرش و سایر کفپوش ها از مواد نسجی	'۵۷	۳۵
۳۴۷,۹۱۰	۷۳۲	سایر اشیا نسجی دوخته و مهیا...	'۶۳	۳۶
۳۴۱,۵۸۵	۱,۸۳۳	فرآورده های خوراکی گوناگون	'۲۱	۳۷
۳۲۰,۴۳۴	۱۰۵	شیر و محصولات لبنی، تخم پرندگان، عسل طبیعی	'۰۴	۳۸
۲۸۵,۳۰۳	۱۶,۱۵۰	محصولات گوناگون صنایع شیمیایی	'۳۸	۳۹
۲۸۱,۷۴۹	۱۱,۰۷۰	مصنوعات گوناگون از فلزات معمولی	'۸۳	۴۰
۲۵۹,۷۳۴	۷,۹۸۵	کالاهایی که در جای دیگر مشخص نشده	'۹۹	۴۱
۲۵۲,۶۵۹	۴۴۶	مصنوعات از سنگ، گچ، سیمان، پنبه نسوز....	'۶۸	۴۲
۲۳۲,۵۳۷	۲,۵۰۱	ابزارها، ابزارآلات، مصنوعات چاقوسازی، قاشق و چنگال، از فلزات معمولی، اجزا و قطعات این مصنوعات از فلزات معمولی	'۸۲	۴۳
۲۲۵,۶۶۱	۴,۱۸۹	دانه و میوه های روغن دار، دانه و بذر میوه های گوناگون، نباتات صنعتی یا دارویی، کاه و نواله	'۱۲	۴۴
۲۱۴,۴۵۶	۱,۶۱۶	کودها	'۳۱	۴۵
۲۱۱,۱۷۵	۳۷۲	قهوه، چای، ماته و ادویه	'۰۹	۴۶
۲۰۸,۱۲۱	۳۳۲,۴۱۸	شیشه و مصنوعات شیشه ای	'۷۰	۴۷
۲۰۱,۶۹۹	۳۵۹	کاکائو و فرآورده های آن	'۱۸	۴۸

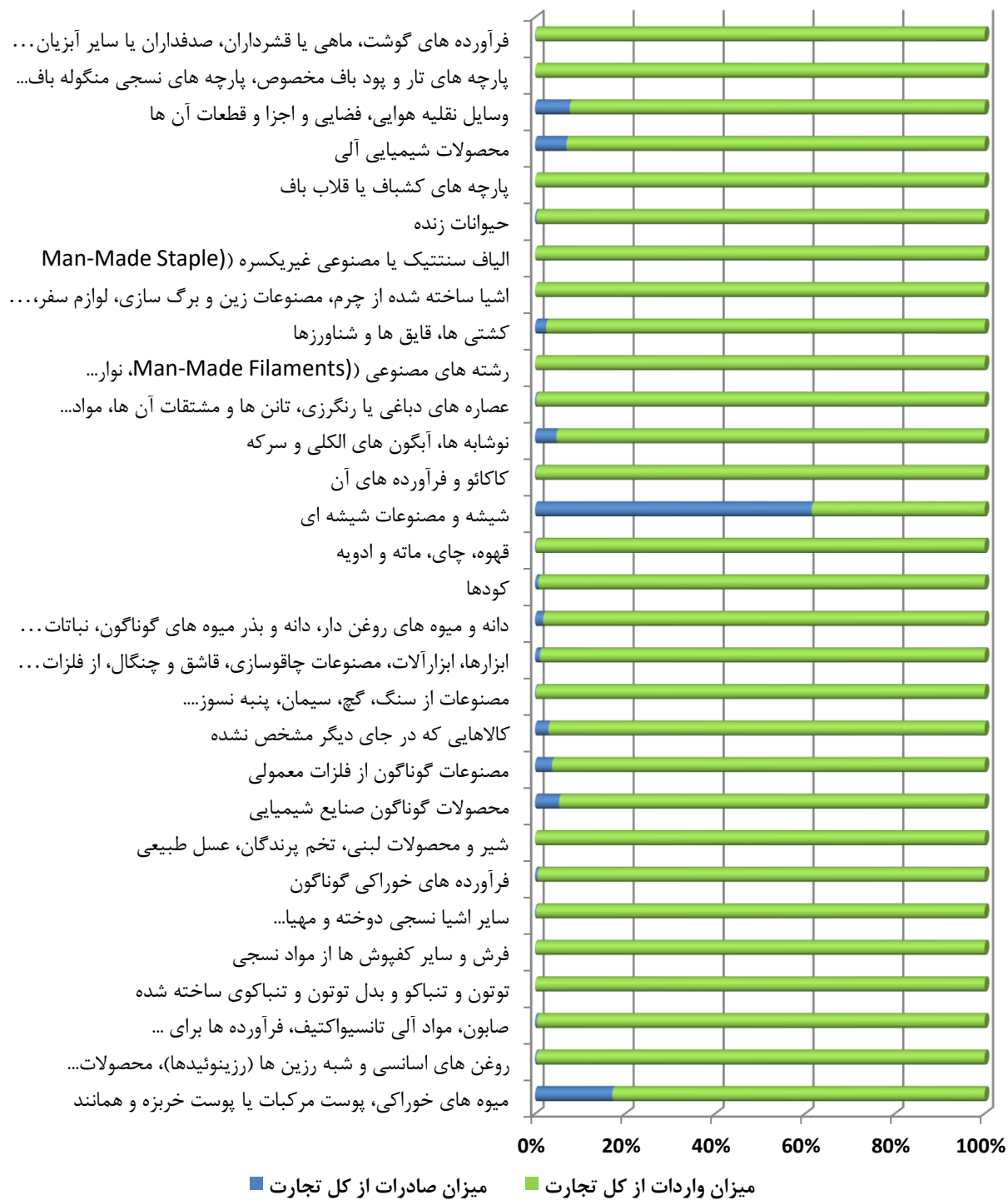
۱۹۷,۷۷۹	۹,۸۵۶	نوشابه ها، آبگون های الکلی و سرکه	'۲۲	۴۹
۱۹۱,۷۵۳	۵۶۲	عصاره های دباغی یا رنگرزی، تانن ها و مشتقات آن ها، مواد...	'۳۲	۵۰
۱۷۴,۰۲۷	۶۸	رشته های مصنوعی (Filaments Man-Made)، نوار...	'۵۴	۵۱
۱۶۹,۶۸۵	۴,۲۸۱	کشتی ها، قایق ها و شناورزها	'۸۹	۵۲
۱۵۷,۵۳۵	۲۵	اشیا ساخته شده از چرم، مصنوعات زین و برگ سازی، لوازم سفر، کیف های دستی و محفظه های همانند، اشیا ساخته شده از روده...	'۴۲	۵۳
۱۵۱,۹۲۳	۶	الیاف سنتتیک یا مصنوعی غیریکسره (Man-Made Staple)	'۵۵	۵۴
۱۵۰,۴۰۱	۴۸۴	حیوانات زنده	'۰۱	۵۵
۱۴۳,۳۱۳	۸	پارچه های کشیاف یا قلاب باف	'۶۰	۵۶
۱۳۴,۶۰۶	۱۰,۰۹۹	محصولات شیمیایی آلی	'۲۹	۵۷
۱۰۷,۱۷۰	۸,۹۴۴	وسایل نقلیه هوایی، فضایی و اجزا و قطعات آن ها	'۸۸	۵۸
۷۰,۷۳۹	۱	پارچه های تار و پود باف مخصوص، پارچه های نسجی منگوله باف...	'۵۸	۵۹
۶۹,۳۱۰	۵۴	فرآورده های گوشت، ماهی یا قشرداران، صدفداران یا سایر آبزیان فاقد ستون فقرات	'۱۶	۶۰
۶۱,۳۴۰	۴۵	مواد آلومینوئید، محصولات بر اساس نشاسته یا فکول تغییر یافته ...	'۳۵	۶۱
۵۷,۷۴۲	۹	اوات، نمد و پارچه های نباخته، نخ های ویژه، ریسمن، طناب، کابل و...	'۵۶	۶۲
۴۵,۶۰۱	۴	مس و مصنوعات از مس	'۷۴	۶۳
۴۲,۰۸۸	۷۱۲	محصولات شیمیایی غیرآلی، ترکیبات آلی یا غیرآلی فلزات گرانبها،...	'۲۸	۶۴
۳۹,۷۴۰	۵	اشیا صنعت ساعت سازی	'۹۱	۶۵

۳۱,۶۷۸	۳,۴۰۴	کتاب، روزنامه، تصویر و سایر محصولات صنعت چاپ، دست نوشته ها، تایپ شده ها و نقشه ها	'۴۹	۶۶
۳۰,۱۸۷	۳	پارچه های نسجی آغشته، اندوده، پوشانده یا مطبق شده، اشیا نسجی از...	'۵۹	۶۷
۲۹,۱۶۴	۴۰,۰۵۵	نمک، گوگرد، خاک و سنگ، گچ، آهک و سیمان	'۲۵	۶۸
۲۱,۳۵۵	۰	نباتات زنده و محصولات گلکاری	'۰۶	۶۹
۲۰,۳۴۳	۵۷۵	پر و پر نرم آماده و اشیا ساخته شده از پر یا پر نرم، گل های مصنوعی، اشیا ساخته شده از موی انسان	'۶۷	۷۰
۱۷,۸۳۹	۳۵	ماهی ها و قشر داران، صدفداران و سایر آبزیان فاقد ستون فقرات	'۰۳	۷۱
۱۶,۹۹۶	۸۵۶	لکوموتیوهای راه آهن یا تراموای، نواقل روی خط ...	'۸۶	۷۲
۱۶,۹۱۷	۰	باروت و مواد منفجره ...	'۳۶	۷۳
۱۵,۵۶۳	۹	کلاه و اجزا کلاه	'۶۵	۷۴
۹,۵۸۲	۱	محصولات عکاسی و سینماتوگرافی	'۳۷	۷۵
۷,۲۹۰	۲۷	انگم ها، صمغ ها، رزین ها و سایر شیره ها و عصاره نباتی	'۱۳	۷۶
۵,۰۲۲	۱	پنبه	'۵۲	۷۷
۴,۵۲۲	۳۱۷	اسلحه و مهمات، اجزا و قطعات و متفرعات آن ها	'۹۳	۷۸
۳,۸۳۲	۱۵	چتر بارانی، چتر آفتابی، عصا، عصای صندلی شو، شلاق، تازیانه و اجزا آنها	'۶۶	۷۹
۳,۵۳۲	۶۸,۷۶۸	خمیر چوب یا سایر مواد الیافی سلولزی، کاغذ یا مقوا برای بازیافت (آخال و ضایعات)	'۴۷	۸۰
۳,۰۴۹	۴۷,۵۳۱	نیکل و مصنوعات از نیکل	'۷۵	۸۱
۳,۰۳۵	۲	آلات موسیقی، اجزا و قطعات و متفرعات این آلات	'۹۲	۸۲
۲,۸۳۳	۲۲۳	روی و مصنوعات از روی	'۷۹	۸۳
۲,۷۱۸	۰	ابریشم	'۵۰	۸۴

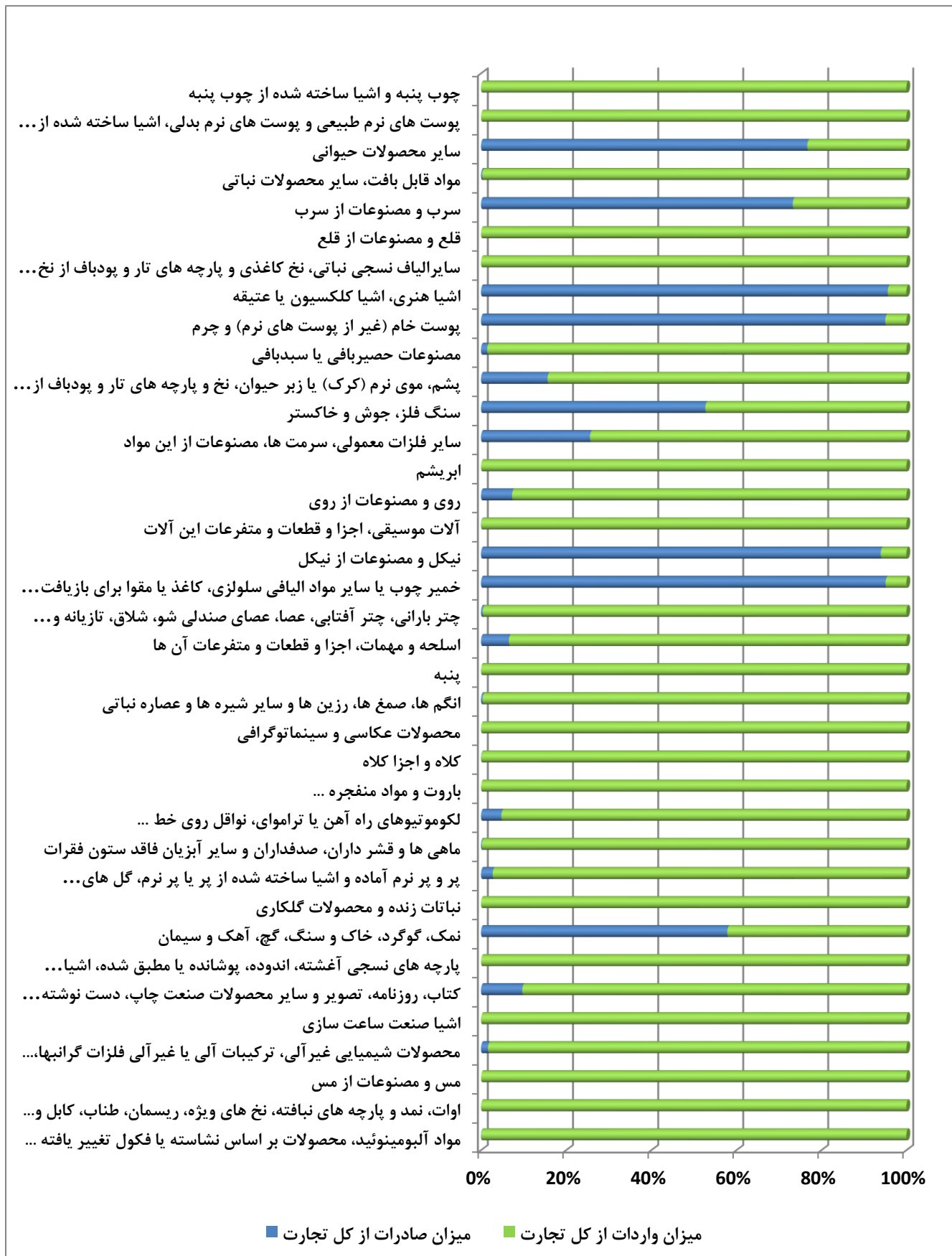
۲,۲۳۲	۷۶۸	سایر فلزات معمولی، سرمت ها، مصنوعات از این مواد	'۸۱	۸۵
۱,۵۶۲	۱,۷۴۰	سنگ فلز، جوش و خاکستر	'۲۶	۸۶
۱,۴۰۲	۲۶۰	پشم، موی نرم (کرک) یا زبر حیوان، نخ و پارچه های تار و پودباف از موی یال و دم	'۵۱	۸۷
۱,۲۱۸	۱۸	مصنوعات حصیربافی یا سببافی	'۴۶	۸۸
۱,۱۶۶	۲۲,۳۵۵	پوست خام (غیر از پوست های نرم) و چرم	'۴۱	۸۹
۸۱۶	۱۷,۸۵۳	اشیا هنری، اشیا کلکسیون یا عتیقه	'۹۷	۹۰
۷۲۴	.	سایرالیاف نسجی نباتی، نخ کاغذی و پارچه های تار و پودباف از نخ کاغذی	'۵۳	۹۱
۶۵۰	.	قلع و مصنوعات از قلع	'۸۰	۹۲
۵۴۴	۱,۴۹۱	سرب و مصنوعات از سرب	'۷۸	۹۳
۳۵۵	۱	مواد قابل بافت، سایر محصولات نباتی	'۱۴	۹۴
۳۴۹	۱,۱۴۸	سایر محصولات حیوانی	'۰۵	۹۵
۱۱۴	.	پوست های نرم طبیعی و پوست های نرم بدلی، اشیا ساخته شده از آنها	'۴۳	۹۶
۳۵	.	چوب پنبه و اشیا ساخته شده از چوب پنبه	'۴۵	۹۷

منبع: ITC





منبع: ITC



۳.۲. تجارت عراق با ایران

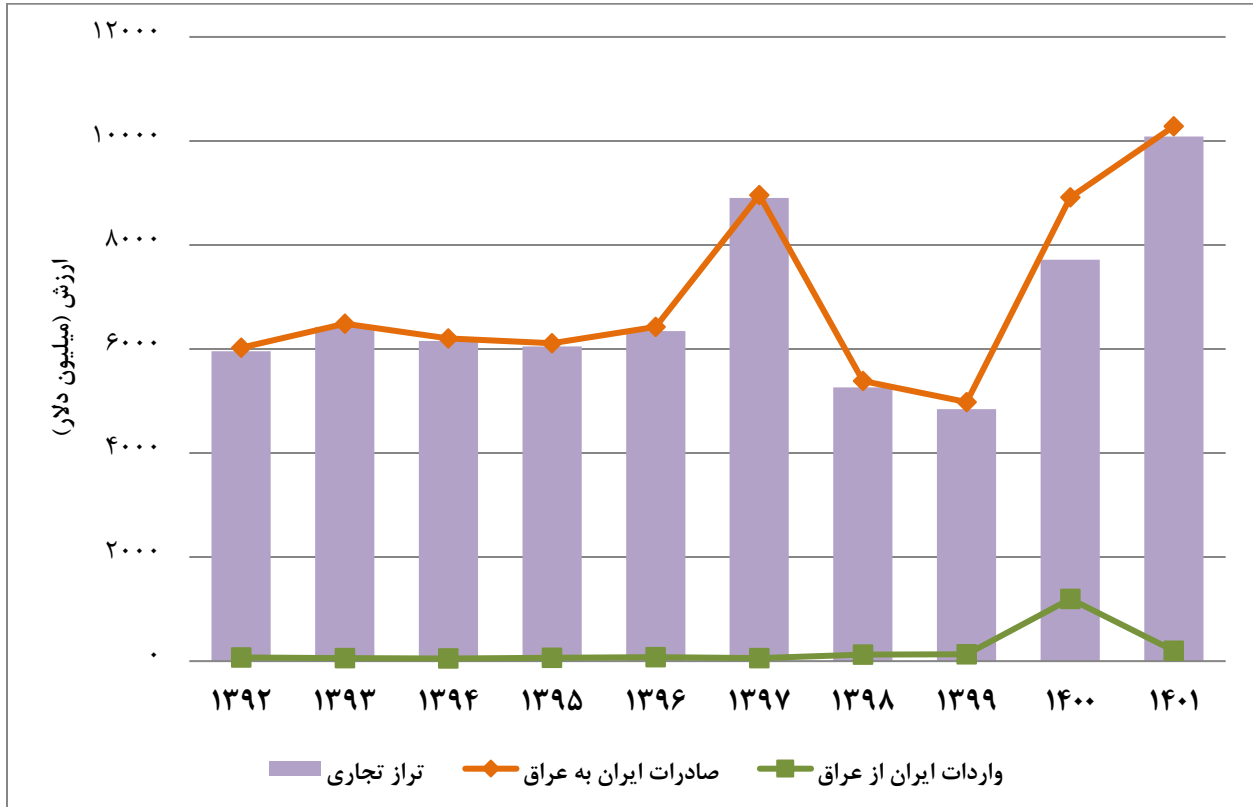
بر اساس آمار تجارت خارجی گمرک جمهوری اسلامی ایران، در ۶ ماهه نخست ۱۴۰۲، میزان واردات ایران از کشور عراق حدود ۲۳۶ میلیون دلار و میزان صادرات ایران به عراق قریب به ۴۵۴۱ میلیون دلار می باشد. در شش ماهه نخست ۱۴۰۱، واردات ایران از عراق معادل حدود ۹۳ میلیون دلار و صادرات ایران به عراق نیز معادل قریب به ۳،۴۰۲ میلیون دلار بوده است.

نمودار شماره ۳۷- مبادلات تجاری ایران با عراق طی شش ماهه نخست سال های ۱۴۰۱ و ۱۴۰۲



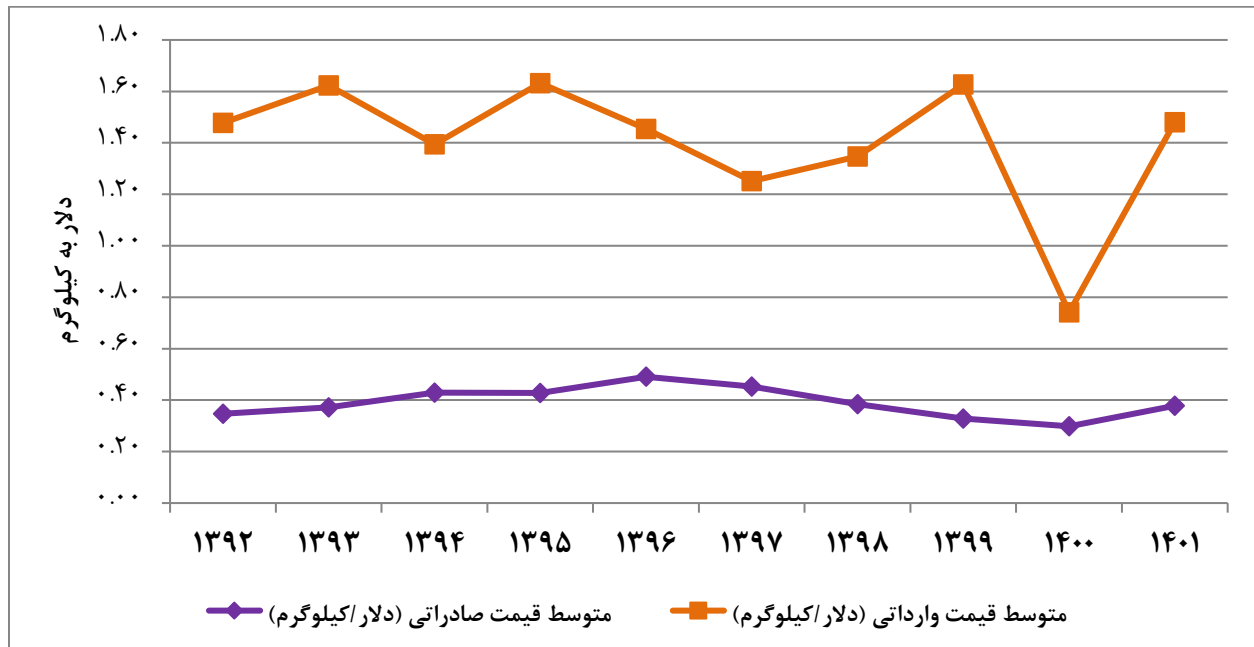
منبع: گمرک ج.ا.ایران

نمودار شماره ۳۸- روند مبادلات برون مرزی ایران با عراق طی سال های ۱۳۹۲ تا ۱۴۰۱



منبع: گمرک ج.ا.ایران

نمودار شماره ۳۹- متوسط قیمت صادراتی و وارداتی ایران و عراق طی سال های ۱۳۹۲ تا ۱۴۰۱



منبع: گمرک ج.ا.ایران

جدول شماره ۲۰ - اقلام صادراتی ایران به عراق در سال ۱۴۰۰

ردیف	شرح کالای صادراتی	ارزش دلاری	ردیف	شرح کالای صادراتی	ارزش دلاری
۱	سوخت های معدنی، روغن های معدنی و محصولات حاصل از تقطیر آنها، مواد قیری، موم های معدنی	۲,۹۲۷,۶۵۰,۹۶۳	۱۱	فرآورده های غلات، آرد، نشاسته، فکول یا شیر، نان های شیرینی	۱۴۹,۴۸۱,۲۸۰
۲	چدن، آهن و فولاد	۱,۱۴۹,۷۲۲,۰۲۹	۱۲	نمک، گوگرد، خاک و سنگ، گچ، آهک و سیمان	۱۲۰,۳۱۱,۸۸۰
۳	مواد پلاستیکی و اشیاء ساخته شده از این مواد	۷۸۸,۱۱۲,۵۱۳	۱۳	فرش و سایر کفپوش ها از مواد نسجی	۹۹,۶۳۰,۸۰۰
۴	راکتورهای هسته ای، دیگ های بخار و آبگرم، ماشین آلات و وسایل مکانیکی، اجزا و قطعات آن ها	۴۹۷,۰۰۴,۲۳۱	۱۴	فرآورده ها از سبزیجات، میوه ها یا از سایر اجزا نباتات	۹۰,۸۷۵,۷۸۵
۵	میوه های خوراکی، پوست مرکبات یا پوست خربزه و همانند به جز پسته و خرما تازه و خشک کرده	۳۶۷,۸۰۳,۹۲۸	۱۵	مصنوعات از سنگ، گچ، سیمان، پنبه نسوز....	۸۶,۸۲۶,۴۳۵
۶	سبزیجات، نباتات، ریشه و غده های زیرخاکی خوراکی	۳۳۶,۰۶۳,۵۸۶	۱۶	فرآورده های خوراکی گوناگون	۸۶,۴۹۸,۶۸۷
۷	مصنوعات از چدن، آهن و فولاد	۲۸۲,۴۶۶,۵۰۵	۱۷	کاغذ و مقوا، اشیاء ساخته شده از خمیر کاغذ، از کاغذ یا از مقوا	۸۶,۲۸۴,۱۲۰
۸	محصولات سرامیکی	۲۲۲,۳۹۶,۵۳۱	۱۸	آلومینیوم و مصنوعات از آلومینیوم	۸۴,۹۳۴,۸۷۶
۹	شیر و محصولات لبنی، تخم پرندگان، عسل طبیعی	۲۰۱,۶۳۱,۸۳۶	۱۹	مبل، مبل های طبی - جراحی، اسباب تختخواب و همانند، چراغ و وسایل روشنایی، چراغ های تبلیغاتی علائم نورانی، تالوهای نورانی راهنما و اشیاء همانند، ساختمان های پیش ساخته	۸۳,۱۶۹,۳۱۹
۱۰	ماشین آلات و دستگاه های برقی و اجزا و قطعات آن ها، دستگاه های ضبط و پخش صوت، دستگاه های ضبط و پخش صوت و تصویر تلویزیونی...	۱۸۱,۶۳۶,۵۴۳	۲۰	شیشه و مصنوعات شیشه ای	۸۲,۵۰۵,۰۶۶

منبع: گمرک ج.ا.ایران

جدول شماره ۲۱ - اقلام وارداتی ایران از عراق در سال ۱۴۰۰

ردیف	شرح کالای وارداتی	ارزش دلاری	ردیف	شرح کالای وارداتی	ارزش دلاری
۱	غلات	۷۶۹,۴۹۸,۷۴۷	۱۱	ابزارها، ابزارآلات، مصنوعات چاقوسازی، فاشق و چنگال، از فلزات معمولی، اجزا و قطعات این مصنوعات از فلزات معمولی	۳,۵۵۰,۴۸۳
۲	آخال و تفاله صنایع خوراک سازی، خوراکی های آماده برای حیوانات	۱۰۱,۰۱۰,۲۳۰	۱۲	سنگ فلز، جوش و خاکستر	۲,۶۲۴,۵۹۳
۳	راکتورهای هسته ای، دیگ های بخار و آبگرم، ماشین آلات و وسایل مکانیکی، اجزا و قطعات آن ها	۸۷,۳۴۶,۳۴۴	۱۳	پارچه های کشیاف یا قلاب باف	۲,۰۵۶,۲۴۹
۴	چربی ها روغن های حیوانی یا نباتی، فرآورده های حاصل از تفکیک آن ها، چربی های خوراکی آماده، موم های حیوانی یا نباتی	۶۰,۰۷۰,۳۲۰	۱۴	پارچه های تار و پود باف مخصوص، پارچه های نسجی منگوله باف...	۱,۹۹۷,۱۰۰
۵	آلومینیوم و مصنوعات از آلومینیوم	۳۷,۹۸۵,۶۹۳	۱۵	مواد آلومینوئید، محصولات بر اساس نشاسته یا فکول تغییر یافته ...	۱,۹۹۳,۴۰۴
۶	قند، شکر و شیرینی	۳۶,۴۸۱,۹۰۱	۱۶	مصنوعات گوناگون از فلزات معمولی	۱,۹۱۳,۶۰۲
۷	کائوچو و اشیا ساخته شده از کائوچو	۳۲,۳۶۳,۶۵۷	۱۷	پنبه	۱,۵۷۹,۷۴۴
۸	ماشین آلات و دستگاه های برقی و اجزا و قطعات آن ها، دستگاه های ضبط و پخش صوت، دستگاه های ضبط و پخش صوت و تصویر تلویزیونی...	۲۲,۰۴۰,۹۶۳	۱۸	مواد پلاستیکی و اشیا ساخته شده از این مواد	۱,۵۳۷,۸۱۹
۹	خمیر چوب یا سایر مواد الیافی سلولزی، کاغذ یا مقوا برای بازیافت (آخال و ضایعات)	۱۹,۹۶۷,۱۱۱	۱۹	محصولات سرامیکی	۱,۲۷۸,۸۵۵
۱۰	مصنوعات از چدن، آهن و فولاد	۵,۴۴۵,۳۵۲	۲۰	رشته های مصنوعی (Man-Made Filaments)، نوار...	۹۶۹,۱۲۸

منبع: گمرک ج.ا.ایران

جدول شماره ۲۲ - اقلام صادراتی ایران به عراق سال ۱۴۰۱

ردیف	شرح کالای صادراتی	ارزش دلاری	ردیف	شرح کالای صادراتی	ارزش دلاری
۱	سوخت های معدنی، روغن های معدنی و محصولات حاصل از تقطیر آنها، مواد قیری، موم های معدنی	۳,۹۶۲,۷۸۱,۷۳۵	۱۱	آلومینیوم و مصنوعات از آلومینیوم	۱۳۰,۷۳۲,۱۱۸
۲	چدن، آهن و فولاد	۱,۱۷۶,۵۹۴,۶۰۲	۱۲	فرآورده های غلات، آرد، نشاسته، فکول یا شیر، نان های شیرینی	۱۲۸,۴۷۲,۳۵۱
۳	مواد پلاستیکی و اشیا ساخته شده از این مواد	۸۶۵,۱۶۸,۱۰۵	۱۳	کودها	۱۱۶,۱۴۷,۲۰۱
۴	سایر خوراکی ها	۳۹۵,۵۷۷,۲۷۳	۱۴	مصنوعات از سنگ، گچ، سیمان، پنبه نسوز....	۱۱۳,۲۵۸,۶۲۳
۵	مصنوعات از چدن، آهن و فولاد	۳۹۵,۱۹۲,۶۹۸	۱۵	نمک، گوگرد، خاک و سنگ، گچ، آهک و سیمان	۱۰۸,۶۳۳,۳۹۰
۶	شیر و محصولات لبنی، تخم پرندگان، عسل طبیعی	۳۴۲,۶۹۳,۵۸۱	۱۶	شیشه و مصنوعات شیشه ای	۱۰۰,۴۵۰,۸۱۶
۷	سبزیجات، نباتات، ریشه و غده های زیرخاکی خوراکی	۳۳۶,۴۰۴,۸۶۴	۱۷	فرش و سایر کفپوش ها از مواد نسجی	۸۹,۴۹۲,۵۹۲
۸	رآکتورهای هسته ای، دیگ های بخار و آبگرم، ماشین آلات و وسایل مکانیکی، اجزا و قطعات آن ها	۲۹۴,۲۶۷,۱۱۳	۱۸	کاغذ و مقوا، اشیا ساخته شده از خمیر کاغذ، از کاغذ یا از مقوا	۸۹,۳۸۲,۴۰۶
۹	محصولات سرامیکی	۲۴۴,۷۵۷,۴۸۱	۱۹	فرآورده های خوراکی گوناگون	۸۶,۲۰۹,۷۷۶
۱۰	ماشین آلات و دستگاه های برقی و اجزا و قطعات آن ها، دستگاه های ضبط و پخش صوت، دستگاه های ضبط و پخش صوت و تصویر تلویزیونی...	۲۳۹,۷۲۶,۲۸۲	۲۰	فرآورده ها از سبزیجات، میوه ها یا از سایر اجزا نباتات	۸۳,۹۹۹,۳۰۷

منبع: گمرک ج.ا.ایران

جدول شماره ۲۳ - اقلام وارداتی ایران از عراق سال ۱۴۰۱

ردیف	شرح کالای وارداتی	ارزش دلاری	ردیف	شرح کالای وارداتی	ارزش دلاری
۱	آلومینیوم و مصنوعات از آلومینیوم	۴۸,۸۹۵,۲۶۰	۱۱	ابزارها، ابزارآلات، مصنوعات چاقوسازی، قاشق و چنگال، از فلزات معمولی، اجزا و قطعات این مصنوعات از فلزات معمولی	۲,۲۹۲,۴۷۸
۲	راکتورهای هسته ای، دیگ های بخار و آبگرم، ماشین آلات و وسایل مکانیکی، اجزا و قطعات آنها	۴۰,۰۱۶,۰۸۵	۱۲	مواد آلومینوئید، محصولات بر اساس نشاسته یا فکول تغییر یافته ...	۲,۰۹۸,۷۲۴
۳	چدن، آهن و فولاد	۲۸,۵۶۹,۴۹۰	۱۳	پنبه	۱,۳۷۷,۵۶۳
۴	ماشین آلات و دستگاه های برقی و اجزا و قطعات آنها، دستگاه های ضبط و پخش صوت، دستگاه های ضبط و پخش صوت و تصویر تلویزیونی...	۲۵,۰۱۵,۹۳۴	۱۴	سنگ فلز، جوش و خاکستر	۱,۲۹۷,۸۷۹
۵	خمیر چوب یا سایر مواد البافی سلولزی، کاغذ یا مقوا برای بازیافت (آخال و ضایعات)	۱۴,۳۱۲,۵۸۳	۱۵	رشته های مصنوعی (Man-Made Filaments)، نوار...	۱,۱۷۴,۱۹۱
۶	کائوچو و اشیاء ساخته شده از کائوچو	۱۰,۶۳۴,۳۱۶	۱۶	محصولات سرامیکی	۱,۰۷۲,۱۵۶
۷	مواد پلاستیکی و اشیاء ساخته شده از این مواد	۴,۴۲۴,۴۸۰	۱۷	پارچه های نسجی آغشته، اندوده، پوشانده یا مطبق شده، اشیاء نسجی از...	۱,۰۷۰,۵۵۱
۸	مصنوعات از چدن، آهن و فولاد	۲,۷۸۷,۴۶۷	۱۸	مصنوعات گوناگون	۸۹۳,۹۸۳
۹	مصنوعات گوناگون از فلزات معمولی	۲,۵۹۹,۸۰۶	۱۹	پارچه های کشباف یا قلاب باف	۷۴۷,۶۶۷
۱۰	پارچه های تار و پود باف مخصوص، پارچه های نسجی منگوله باف...	۲,۳۵۸,۲۱۴	۲۰	وسایل نقلیه زمینی غیر از نواقل روی خط راه آهن یا تراموای، و...	۷۳۱,۱۹۰

منبع: گمرک ج.ا.ایران

جدول شماره ۲۴ - اقلام صادراتی ایران به عراق در ۶ ماهه نخست سال ۱۴۰۲

ردیف	شرح کالای صادراتی	ارزش دلاری	ردیف	شرح کالای صادراتی	ارزش دلاری
۱	چدن، آهن و فولاد	۷۰۱,۱۴۳,۲۲۳	۱۱	فرآورده های غلات، آرد، نشاسته، فکول یا شیر، نان های شیرینی	۶۵,۷۰۱,۸۶۷
۲	سوخخت های معدنی، روغن های معدنی و محصولات حاصل از تقطیر آنها، مواد قیری، موم های معدنی	۷۰۰,۰۳۳,۱۰۵	۱۲	نمک، گوگرد، خاک و سنگ، گچ، آهک و سیمان	۶۳,۹۵۶,۲۲۹
۳	مواد پلاستیکی و اشیا ساخته شده از این مواد	۴۷۴,۱۷۶,۵۵۴	۱۳	شیشه و مصنوعات شیشه ای	۶۳,۴۴۷,۵۵۸
۴	شیر و محصولات لبنی، تخم پرندگان، عسل طبیعی	۲۶۱,۲۶۹,۸۲۸	۱۴	آلومینیوم و مصنوعات از آلومینیوم	۶۳,۴۲۸,۰۴۵
۵	میوه های خوراکی، پوست مرکبات یا پوست خربزه و همانند به غیر از پسته و خرما	۱۹۳,۴۴۹,۶۶۰	۱۵	مصنوعات از سنگ، گچ، سیمان، پنبه نسوز...	۵۵,۸۰۶,۴۷۰
۶	مصنوعات از چدن، آهن و فولاد	۱۷۶,۱۵۰,۷۶۳	۱۶	فرآورده های خوراکی گوناگون	۵۰,۴۸۵,۲۵۳
۷	راکتورهای هسته ای، دیگ های بخار و آبگرم، ماشین آلات و وسایل مکانیکی، اجزا و قطعات آن ها	۱۶۶,۴۲۴,۲۸۹	۱۷	فرآورده ها از سبزیجات، میوه ها یا از سایر اجزا نباتات	۴۴,۹۴۰,۵۴۳
۸	سبزیجات، نباتات، ریشه و غده های زیرخاکی خوراکی	۱۵۸,۶۸۲,۵۰۰	۱۸	کودها	۴۳,۲۹۵,۰۵۰
۹	محصولات سرامیکی	۱۲۱,۶۶۳,۵۸۷	۱۹	کاغذ و مقوا، اشیا ساخته شده از خمیر کاغذ، از کاغذ یا از مقوا	۴۲,۳۱۶,۳۴۰
۱۰	ماشین آلات و دستگاه های برقی و اجزا و قطعات آن ها، دستگاه های ضبط و پخش صوت، دستگاه های ضبط و پخش صوت و تصویر تلویزیونی...	۱۱۰,۱۳۹,۸۴۷	۲۰	میل، میل های طبی - جراحی، اسباب تختخواب و همانند، چراغ و وسایل روشنایی، چراغ های تبلیغاتی علائم نورانی، تالوهای نورانی راهنما و اشیا همانند، ساختمان های پیش ساخته	۳۱,۵۲۱,۰۹۷

منبع: گمرک ج.ا.ایران

جدول شماره ۲۵ - اقلام وارداتی ایران از عراق در ۶ ماهه نخست سال ۱۴۰۲

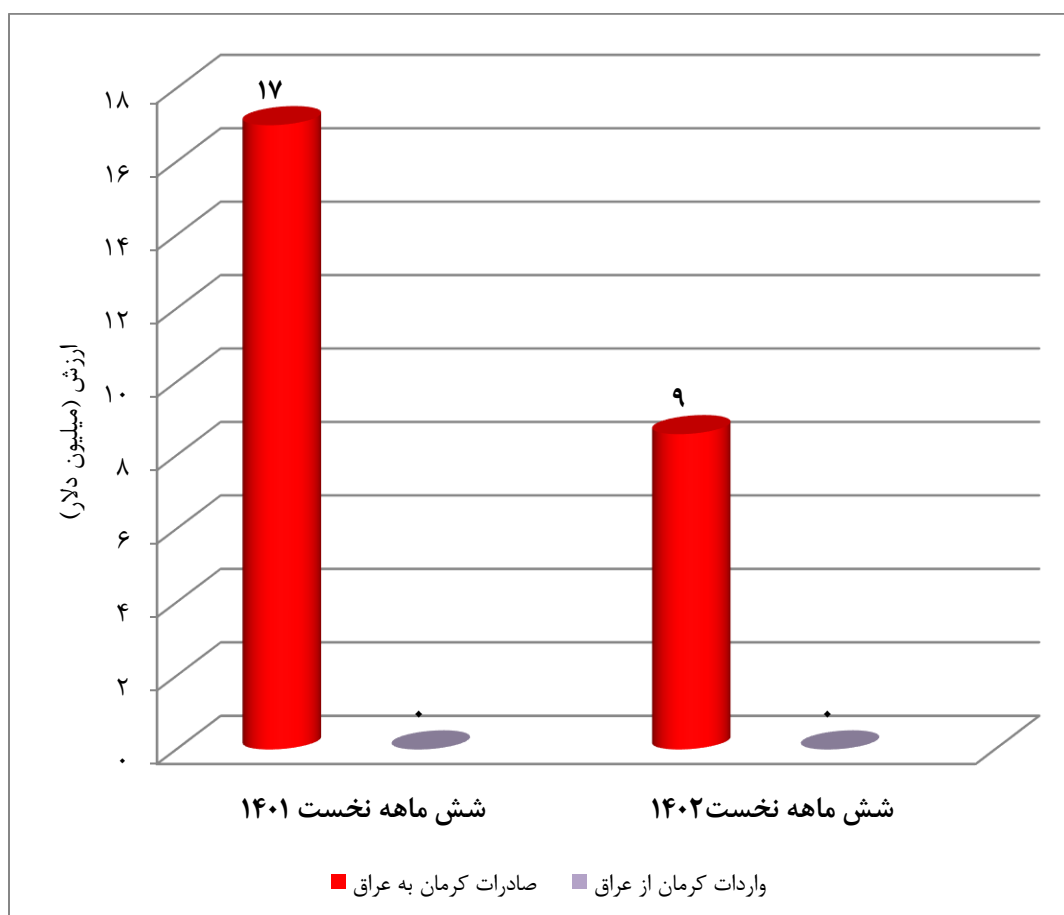
ردیف	شرح کالای وارداتی	ارزش دلاری	ردیف	شرح کالای وارداتی	ارزش دلاری
۱	مرورید طبیعی یا پرورده، سنگ های گرانبها یا نیمه گرانبها، فلزات گرانبها، فلزات دارای روکش یا پوشش از فلزات گرانبها و اشیا ساخته شده از این مواد، زیورآلات بدلی، سکه	۱۳۴,۱۳۴,۱۳۹	۱۱	سرب و مصنوعات از سرب	۱,۴۸۳,۸۰۹
۲	آلومینیوم و مصنوعات از آلومینیوم	۳۶,۸۶۷,۸۰۷	۱۲	ابزارها، ابزارآلات، مصنوعات چاقوسازی، قاشق و چنگال، از فلزات معمولی، اجزا و قطعات این مصنوعات از فلزات معمولی	۱,۴۸۱,۶۴۰
۳	ماشین آلات و دستگاه های برقی و اجزا و قطعات آن ها، دستگاه های ضبط و پخش صوت، دستگاه های ضبط و پخش صوت و تصویر تلویزیونی...	۱۶,۰۳۶,۶۶۹	۱۳	رشته های مصنوعی (Man-Made Filaments)، نوار...	۱,۲۴۳,۵۴۶
۴	رآکتورهای هسته ای، دیگ های بخار و آبگرم، ماشین آلات و وسایل مکانیکی، اجزا و قطعات آن ها	۱۵,۱۱۱,۰۴۰	۱۴	نمک، گوگرد، خاک و سنگ، گچ، آهک و سیمان	۸۴۱,۷۰۰
۵	کائوچو و اشیا ساخته شده از کائوچو	۸,۲۲۴,۷۵۳	۱۵	چدن، آهن و فولاد	۶۵۲,۵۱۶
۶	خمیر چوب یا سایر مواد الیافی سلولزی، کاغذ یا مقوا برای بازیافت (آخال و ضایعات)	۵,۵۶۵,۱۶۱	۱۶	پارچه های نسجی آغشته، اندوده، پوشانده یا مطبق شده، اشیا نسجی از...	۵۰۲,۶۸۶
۷	مواد آلومینوئید، محصولات بر اساس نشاسته یا فکول تغییر یافته ...	۳,۲۹۱,۱۱۷	۱۷	محصولات سرامیکی	۴۷۲,۸۹۳
۸	مواد پلاستیکی و اشیا ساخته شده از این مواد	۲,۹۸۶,۹۷۶	۱۸	وسایل نقلیه زمینی غیر از نواقل روی خط راه آهن یا تراموای، و...	۴۰۸,۳۸۵
۹	مصنوعات گوناگون از فلزات معمولی	۲,۳۶۲,۷۳۴	۱۹	سنگ فلز، جوش و خاکستر	۳۲۰,۳۳۲
۱۰	مصنوعات از چدن، آهن و فولاد	۱,۷۵۸,۷۸۲	۲۰	کاغذ و مقوا، اشیا ساخته شده از خمیر کاغذ، از کاغذ یا از مقوا	۲۹۱,۷۷۳

منبع: گمرک ج.ا.ایران

۳.۳. تجارت عراق با استان کرمان

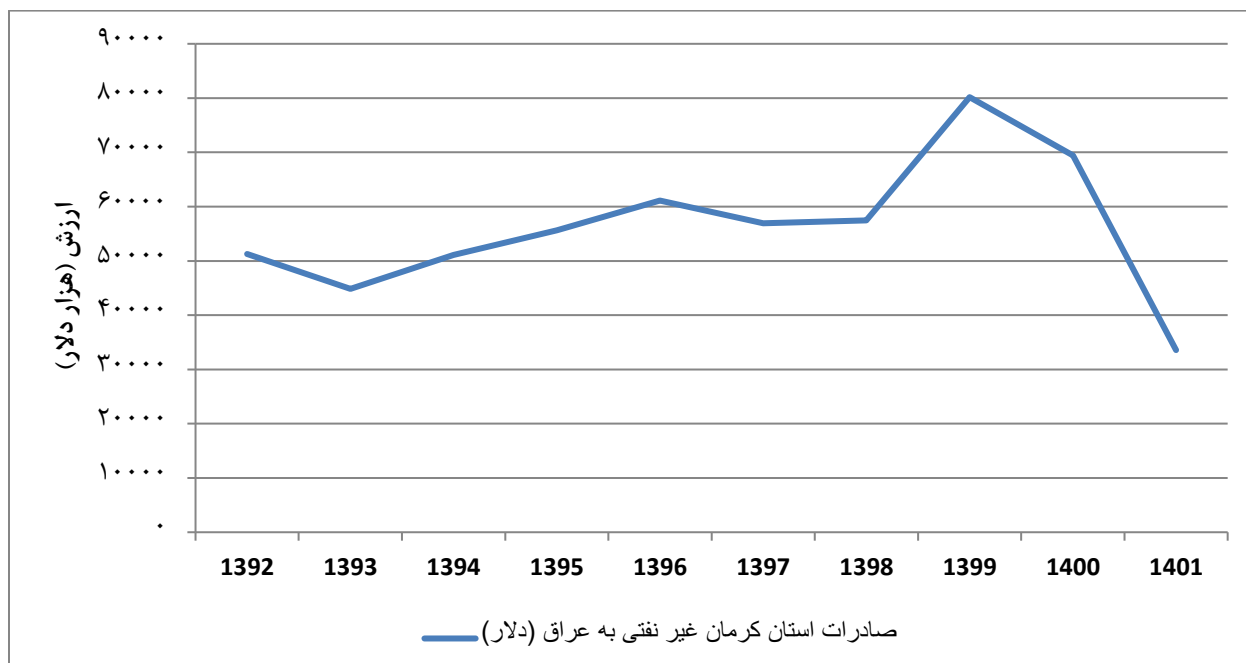
در شش ماهه سال ۱۴۰۲ میزان صادرات از طریق گمرکات استان کرمان به عراق قریب به ۹ میلیون دلار و در شش ماهه سال ۱۴۰۱ صادرات گمرکات استان کرمان به عراق قریب به ۱۷ میلیون دلار بوده است. در حالی که از کشور عراق به این گمرکات استان در طی این مدت، وارداتی صورت نگرفته است.

نمودار شماره ۴۰- مبادلات تجاری استان کرمان با عراق طی شش ماهه نخست سال های ۱۴۰۱ و ۱۴۰۲



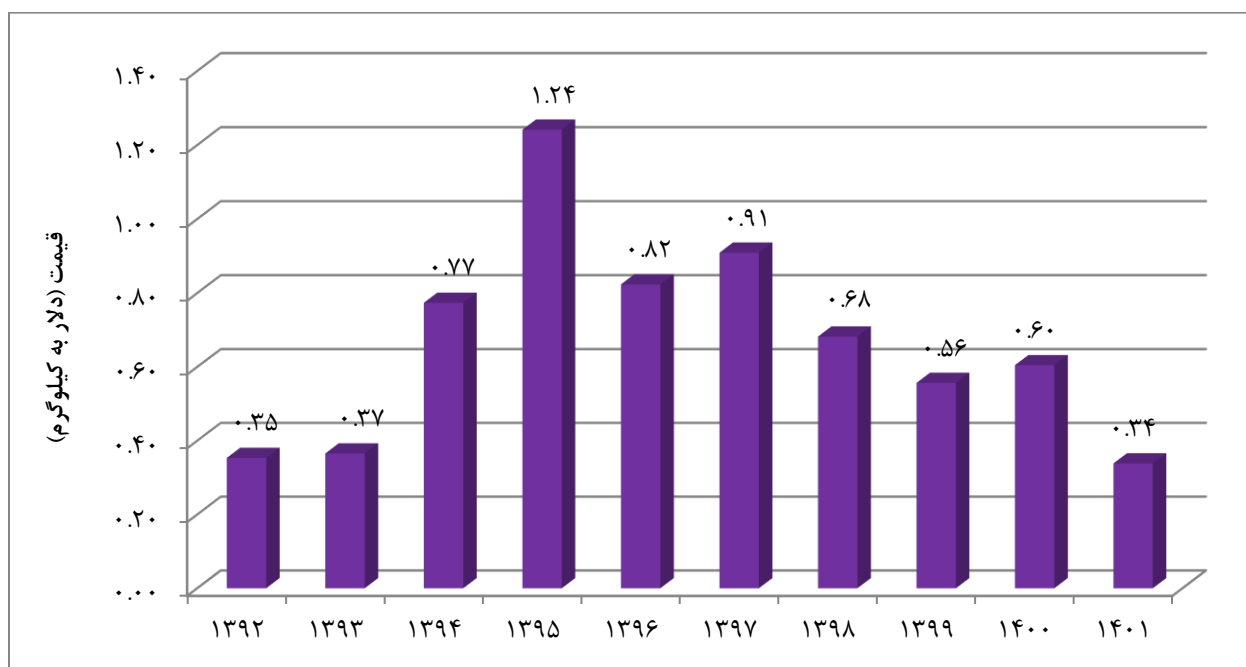
منبع: گمرک ج.ا.ایران

نمودار شماره ۴۱- روند مبادلات تجاری استان کرمان به عراق طی سال های ۱۳۹۲ تا ۱۴۰۱



منبع: گمرک ج.ا.ایران

نمودار شماره ۴۲- متوسط قیمت یک کیلو کالای صادراتی استان کرمان به عراق طی سال های ۱۳۹۲ تا ۱۴۰۱



منبع: گمرک ج.ا.ایران

جدول شماره ۲۶ - اقلام صادراتی استان کرمان به عراق در سال ۱۴۰۰

ردیف	شرح کالای صادراتی	ارزش دلاری	ردیف	شرح کالای صادراتی	ارزش دلاری
۱	پسته و مغز پسته تازه و خشک کرده	۵۷,۷۶۹,۹۶۳	۱۱	فرآورده ها از سبزیجات، میوه ها یا از سایر اجزا نباتات	۵۹,۲۸۹
۲	محصولات سرامیکی	۴,۹۲۴,۱۰۱	۱۲	مواد پلاستیکی و اشیا ساخته شده از این مواد	۵۷,۸۸۴
۳	آلومینیوم و مصنوعات از آلومینیوم	۱,۹۷۷,۱۴۲	۱۳	بازیچه، اسباب بازی و لوازم ورزشی، اجزا و قطعات و متفرعات آن ها	۴۵,۷۴۵
۴	عصاره های دباغی یا رنگرزی، تانن ها و مشتقات آن ها، مواد...	۱,۸۰۳,۶۱۰	۱۴	فرآورده های غلات، آرد، نشاسته، فکول یا شیر، نان های شیرینی	۴۲,۳۶۲
۵	مس و مصنوعات از مس	۱,۱۰۶,۴۲۰	۱۵	میوه های خوراکی، پوست مرکبات یا پوست خربزه و همانند به غیر از پسته و خرما تازه و خشک کرده	۳۲,۴۰۵
۶	خرما تازه و خشک کرده	۹۸۲,۱۰۳	۱۶	فرآورده های خوراکی گوناگون	۱۶,۰۰۰
۷	قند، شکر و شیرینی	۲۱۱,۰۷۷	۱۷	چدن، آهن و فولاد	۱۳,۶۱۸
۸	فرش و سایر کفپوش ها از مواد نسجی	۱۶۳,۳۰۶	۱۸	محصولات صنعت آردسازی، مالت، نشاسته و فکول، اینولین، گلوتن گندم	۱۲,۵۰۰
۹	محصولات گوناگون صنایع شیمیایی	۱۲۹,۰۳۶	۱۹	نمک، گوگرد، خاک و سنگ، گچ، آهک و سیمان	۱۱,۵۷۵
۱۰	شیر و محصولات لبنی، تخم پرندگان، عسل طبیعی	۷۸,۹۵۵	۲۰	کائوچو و اشیا ساخته شده از کائوچو	۹,۴۷۲

منبع: گمرک ج.ا.ایران

✓ شایان ذکر است واردات گمرکات استان کرمان از عراق در سال ۱۴۰۰ صفر بوده است.

جدول شماره ۲۷ - اقلام صادراتی استان کرمان به عراق در سال ۱۴۰۱

ردیف	شرح کالای صادراتی	ارزش دلاری	ردیف	شرح کالای صادراتی	ارزش دلاری
۱	پسته تازه و خشک کرده	۲۲,۱۱۲,۷۴۰	۹	فروش و سایر کفیوش ها از مواد نسجی	۱۳۴,۸۱۱
۲	محصولات سرامیکی	۴,۲۷۷,۳۲۵	۱۰	قند، شکر و شیرینی	۱۲۸,۶۹۶
۳	آلومینیوم و مصنوعات از آلومینیوم	۳,۴۵۱,۳۶۱	۱۱	دانه و میوه های روغن دار، دانه و بذر میوه های گوناگون، نباتات صنعتی یا دارویی، کاه و نواله	۱۰۱,۳۶۹
۴	خرما تازه و خشک کرده	۱,۶۸۴,۱۴۹	۱۲	عصاره های دباغی یا رنگرزی، تانن ها و مشتقات آن ها، مواد...	۶۹,۴۹۳
۵	مس و مصنوعات از مس	۶۸۱,۷۸۵	۱۳	فرآورده های خوراکی گوناگون	۵۲,۹۸۲
۶	مواد پلاستیکی و اشیا ساخته شده از این مواد	۲۸۳,۵۹۷	۱۴	فرآورده ها از سبزیجات، میوه ها یا از سایر اجزا نباتات	۲۵,۵۰۰
۷	کائوچو و اشیا ساخته شده از کائوچو	۲۷۶,۹۸۵	۱۵	نمک، گوگرد، خاک و سنگ، گچ، آهک و سیمان	۲۲,۳۸۷
۸	چدن، آهن و فولاد	۲۳۶,۰۹۴	۱۶	شیر و محصولات لبنی، تخم پرندگان، عسل طبیعی	۱۵,۵۰۵

منبع: گمرک ج.ا.ایران

✓ شایان ذکر است واردات گمرکات استان کرمان از عراق در سال ۱۴۰۱ صفر بوده است.

جدول شماره ۲۸ - اقلام صادراتی استان کرمان به عراق در ۶ ماهه نخست سال ۱۴۰۲

ردیف	شرح کالای صادراتی	ارزش دلاری	ردیف	شرح کالای صادراتی	ارزش دلاری
۱	کودها	۴,۶۰۲,۱۹۵	۸	مواد پلاستیکی و اشیاء ساخته شده از این مواد	۴۳۴,۳۴۸
۲	پسته تازه و خشک کرده	۲,۸۴۸,۸۳۸	۹	چدن، آهن و فولاد	۴۱۵,۷۲۳
۳	محصولات سرامیکی	۲,۴۸۸,۲۵۷	۱۰	کائوچو و اشیاء ساخته شده از کائوچو	۱۷۰,۳۷۶
۴	آلومینیوم و مصنوعات از آلومینیوم	۱,۲۰۴,۸۵۹	۱۱	قند، شکر و شیرینی	۱۰۱,۰۲۸
۵	سوخت های معدنی، روغن های معدنی و محصولات حاصل از تقطیر آنها، مواد قیری، موم های معدنی	۹۸۸,۹۵۵	۱۲	فرش و سایر کفپوش ها از مواد نسجی	۸۸,۸۸۵
۶	نمک، گوگرد، خاک و سنگ، گچ، آهک و سیمان	۷۲۰,۷۱۲	۱۳	محصولات شیمیایی غیرآلی، ترکیبات آلی یا غیرآلی فلزات گرانبها...	۴۶,۳۳۹
۷	مس و مصنوعات از مس	۶۵۶,۴۹۹	۱۴	فراورده ها از سبزیجات، میوه ها یا از سایر اجزا نباتات	۱۶,۱۱۲

منبع: گمرک ج.ا.ایران

✓ شایان ذکر است واردات گمرکات استان کرمان از عراق در ۶ ماهه نخست سال ۱۴۰۲ صفر بوده است.