



اتاق بازرگانی صنایع معادن و کشاورزی کرمان

بخش توسعه بازار و بهبود فضای کسب و کار

**مروری بر فضای کسب و کار بنگلادش و
بررسی فرصت های تجاری بنگلادش با جهان، ایران و
استان کرمان**

آذر ۱۴۰۲

فهرست مطالب

<u>شماره صفحه</u>	<u>عنوان مطلب</u>
۸	فصل اول: معرفی اجمالی کشور بنگلادش
۱۳	فصل دوم: فضای کسب و کار کشور بنگلادش.....
۳۵	فصل سوم: تجارت بنگلادش.....
۳۶	۳.۱- تجارت بنگلادش با جهان
۵۲	۳.۲- تجارت بنگلادش با ایران
۵۷	۳.۳- تجارت بنگلادش با استان کرمان

فهرست نمودارها

<u>عنوان نمودار</u>	<u>شماره صفحه</u>
نمودار شماره ۱- جمعیت بنگلادش طی سال های ۲۰۱۳ تا ۲۰۲۲.....	۹
نمودار شماره ۲- رشد جمعیت سالانه بنگلادش طی سال های ۲۰۱۳ تا ۲۰۲۲.....	۹
نمودار شماره ۳- تولید ناخالص داخلی بنگلادش طی سال های ۲۰۱۳ تا ۲۰۲۲.....	۱۰
نمودار شماره ۴- رشد تولید ناخالص داخلی بنگلادش طی سال های ۲۰۱۳ تا ۲۰۲۲.....	۱۰
نمودار شماره ۵- نرخ تورم بنگلادش طی سال های ۲۰۱۸ تا ۲۰۲۲.....	۱۱
نمودار شماره ۶- نرخ بیکاری بنگلادش طی سال های ۲۰۱۸ تا ۲۰۲۲.....	۱۱
نمودار شماره ۷- مقایسه امتیاز بنگلادش و رقبای اقتصادی آن در شروع کسب و کار.....	۱۴
نمودار شماره ۸- رتبه کشور بنگلادش بر اساس ۱۰ شاخص Doing Business.....	۱۵
نمودار شماره ۹- امتیاز سهولت انجام کسب و کار بنگلادش بر اساس ۱۰ شاخص Doing Business.....	۱۵
نمودار شماره ۱۰- روند رشد اقتصادی بنگلادش طی سال های ۲۰۱۸ تا ۲۰۲۲.....	۱۶
نمودار شماره ۱۱- مقایسه امتیاز بنگلادش و رقبای اقتصادی آن در تسهیل اخذ مجوزهای ساخت و ساز.....	۱۹
نمودار شماره ۱۲- مقایسه امتیاز بنگلادش و رقبای اقتصادی آن در فرآیند اخذ برق.....	۲۰
نمودار شماره ۱۳- مقایسه امتیاز بنگلادش و رقبای اقتصادی آن در تسهیل پرداخت مالیات ها.....	۲۰
نمودار شماره ۱۴- مقایسه امتیاز بنگلادش و رقبای اقتصادی آن در تسهیل اجرای قراردادها.....	۲۱
نمودار شماره ۱۵- مقایسه امتیاز بنگلادش و رقبای اقتصادی آن در تسهیل تجارت فرامرزی.....	۲۱
نمودار شماره ۱۶- ارزش افزوده کشاورزی بنگلادش طی سال های ۲۰۱۳ تا ۲۰۲۲.....	۲۸
نمودار شماره ۱۷- صادرات کالا و خدمات بنگلادش طی سال های ۲۰۱۳ تا ۲۰۲۲.....	۲۸

- نمودار شماره ۱۸- جریان خالص سرمایه گذاری مستقیم خارجی در بنگلادش طی سال های ۲۰۱۳ تا ۲۰۲۲ ۲۹
- نمودار شماره ۱۹- درآمد ناخالص ملی (GNI) به ازاء هر نفر در بنگلادش طی سال های ۲۰۱۳ تا ۲۰۲۲ به روش اطلس ۲۹
- نمودار شماره ۲۰- درآمد ناخالص ملی (GNI) در بنگلادش طی سال های ۲۰۱۳ تا ۲۰۲۲ به روش PPP ۳۰
- نمودار شماره ۲۱- ایجاد سرمایه ناخالص در بنگلادش طی سال های ۲۰۱۳ تا ۲۰۲۲ ۳۰
- نمودار شماره ۲۲- واردات کالا و خدمات بنگلادش طی سال های ۲۰۱۳ الی ۲۰۲۲ ۳۱
- نمودار شماره ۲۳- ارزش افزوده صنعت بنگلادش طی سال های ۲۰۱۳ تا ۲۰۲۲ ۳۱
- نمودار شماره ۲۴- تورم کاهنده GDP بنگلادش طی سال های ۲۰۱۳ تا ۲۰۲۲ ۳۲
- نمودار شماره ۲۵- تجارت کالایی بنگلادش طی سال های ۲۰۱۳ تا ۲۰۲۲ ۳۲
- نمودار شماره ۲۶- ارزش افزوده خدمات بنگلادش طی سال های ۲۰۱۳ تا ۲۰۲۲ ۳۳
- نمودار شماره ۲۷- درآمد حاصل از مالیات بنگلادش طی سال های ۲۰۱۳ تا ۲۰۲۲ ۳۳
- نمودار شماره ۲۸- زمان لازم برای شروع یک کسب و کار در بنگلادش طی سال های ۲۰۱۳ تا ۲۰۱۹ ۳۴
- نمودار شماره ۲۹- مبادلات تجاری بنگلادش با جهان طی سال های ۲۰۱۳ تا ۲۰۲۲ ۳۶
- نمودار شماره ۳۰- فصل های عمده وارداتی بنگلادش از جهان در گروه صنعت طی سال های ۲۰۲۱ و ۲۰۲۲ ۳۷
- نمودار شماره ۳۱- فصل های عمده وارداتی بنگلادش از جهان در گروه معدن طی سال های ۲۰۲۱ و ۲۰۲۲ ۳۸
- نمودار شماره ۳۲- فصل های عمده وارداتی بنگلادش از جهان در گروه کشاورزی طی سال های ۲۰۲۱ و ۲۰۲۲ ۳۹
- نمودار شماره ۳۳- فصل های عمده صادراتی بنگلادش به جهان در گروه صنعت طی سال های ۲۰۲۱ و ۲۰۲۲ ۴۰
- نمودار شماره ۳۴- فصل های عمده صادراتی بنگلادش به جهان در گروه معدن طی سال های ۲۰۲۱ و ۲۰۲۲ ۴۱
- نمودار شماره ۳۵- فصل های عمده صادراتی بنگلادش به جهان در گروه کشاورزی طی سال های ۲۰۲۱ و ۲۰۲۲ ۴۲
- نمودار شماره ۳۶- ترکیب تجارت بنگلادش در هر گروه کالایی در سال ۲۰۲۲ ۴۹
- نمودار شماره ۳۷- مبادلات تجاری ایران با بنگلادش طی شش ماهه نخست سال های ۱۴۰۱ و ۱۴۰۲ ۵۲

نمودار شماره ۳۸- روند مبادلات برون مرزی ایران با بنگلادش طی سال های ۱۳۹۲ تا ۱۴۰۱ ۵۳

نمودار شماره ۳۹- متوسط قیمت یک کیلو کالای صادراتی و وارداتی ایران و بنگلادش طی سال های ۱۳۹۲ تا ۱۴۰۱ ۵۳

نمودار شماره ۴۰- مبادلات تجاری استان کرمان با بنگلادش طی شش ماهه نخست سال ۱۴۰۱ و ۱۴۰۲ ۵۷

نمودار شماره ۴۱- روند صادرات استان کرمان به بنگلادش طی سال های ۱۳۹۲ تا ۱۴۰۱ ۵۷

نمودار شماره ۴۲- متوسط قیمت یک کیلو کالای صادراتی از استان کرمان به بنگلادش طی سال های ۱۳۹۲ تا ۱۴۰۱

۵۸

فهرست جداول

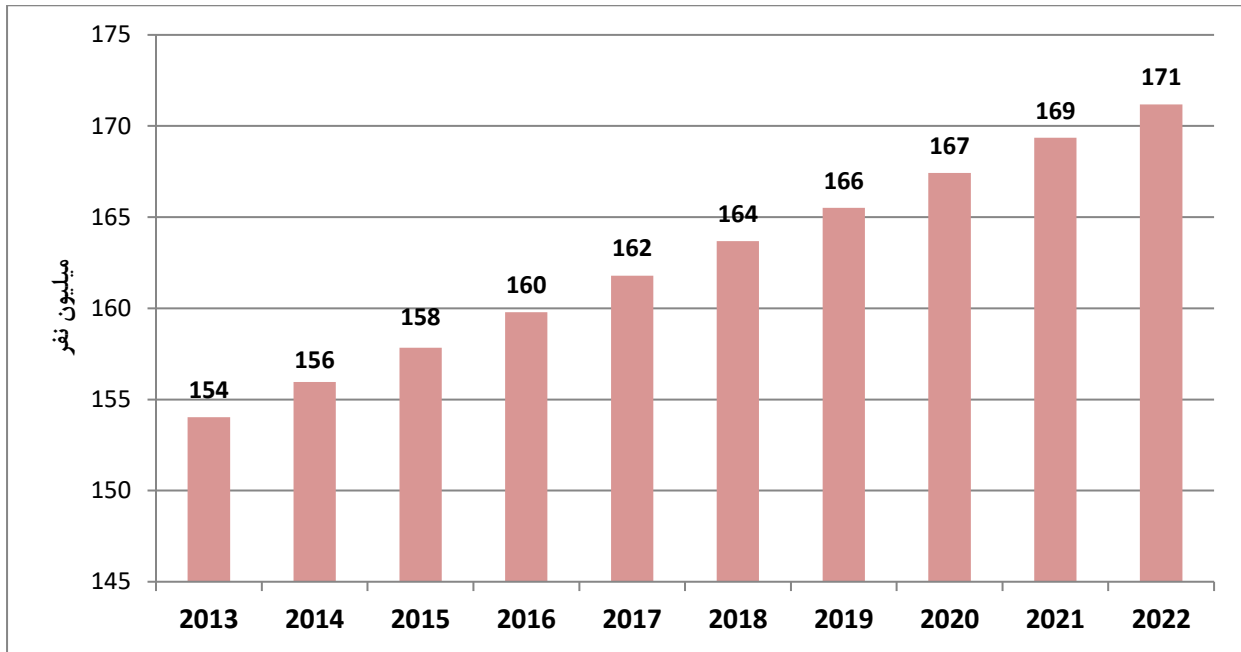
<u>عنوان جدول</u>	<u>شماره صفحه</u>
جدول شماره ۱- مروری بر اقتصاد بنگلادش.....	۱۲
جدول شماره ۲- شرایط ثبت یک شرکت استاندارد در چیتاگونگ و داکا-بنگلادش.....	۱۶
جدول شماره ۳- خلاصه ای از زمان، هزینه ها و فرآیندهای شروع یک کسب و کار در بنگلادش-داکا.....	۱۷
جدول شماره ۴- خلاصه ای از زمان، هزینه ها و فرآیندهای شروع یک کسب و کار در بنگلادش-چیتاگونگ.....	۱۸
جدول شماره ۵- خلاصه ای از زمان و هزینه لازم برای صادرات و واردات در فراسوی مرزهای بنگلادش.....	۲۲
جدول شماره ۶- خلاصه ای از جزئیات تجارت، زمان حمل و نقل و مستندات لازم برای تجارت در فراسوی مرزهای بنگلادش- داکا.....	۲۲
جدول شماره ۷- خلاصه ای از جزئیات تجارت، زمان حمل و نقل و مستندات لازم برای تجارت در فراسوی مرزهای بنگلادش- چیتاگونگ.....	۲۳
جدول شماره ۸- زمان و هزینه لازم برای صادرات و واردات در فراسوی مرزهای بنگلادش-داکا.....	۲۳
جدول شماره ۹- زمان و هزینه لازم برای صادرات و واردات در فراسوی مرزهای بنگلادش-چیتاگونگ.....	۲۳
جدول شماره ۱۰- اسناد و مدارک جهت صادرات بنگلادش-داکا و چیتاگونگ.....	۲۴
جدول شماره ۱۱- اسناد و مدارک جهت واردات بنگلادش-داکا و چیتاگونگ.....	۲۵
جدول شماره ۱۲- مقررات بازار کار بنگلادش.....	۲۵
جدول شماره ۱۳- سهم بخش های مختلف خدماتی از صادرات و واردات خدمات بنگلادش در سال ۲۰۲۲.....	۲۷
جدول شماره ۱۴- فصل های عمده وارداتی بنگلادش از جهان در گروه صنعت.....	۳۶
جدول شماره ۱۵- فصل های عمده وارداتی بنگلادش از جهان در گروه معدن.....	۳۷
جدول شماره ۱۶- فصل های عمده وارداتی بنگلادش از جهان در گروه کشاورزی.....	۳۸

- جدول شماره ۱۷- فصل های عمده صادراتی بنگلادش به جهان در گروه صنعت ۳۹
- جدول شماره ۱۸- فصل های عمده صادراتی بنگلادش به جهان در گروه معدن ۴۰
- جدول شماره ۱۹- فصل های عمده صادراتی بنگلادش به جهان در گروه کشاورزی ۴۱
- جدول شماره ۲۰- بیست کشور عمده مقصد صادراتی بنگلادش در سال ۲۰۱۵ ۴۲
- جدول شماره ۲۱- بیست کشور عمده مبدا وارداتی بنگلادش در سال ۲۰۱۵ ۴۳
- جدول شماره ۲۲- ترکیب تجارت بنگلادش در هر گروه کالایی در سال ۲۰۲۲ ۴۳
- جدول شماره ۲۳- اقلام صادراتی ایران به بنگلادش در سال ۱۴۰۰ ۵۴
- جدول شماره ۲۴- اقلام وارداتی ایران از بنگلادش در سال ۱۴۰۰ ۵۴
- جدول شماره ۲۵- اقلام صادراتی ایران به بنگلادش در سال ۱۴۰۱ ۵۵
- جدول شماره ۲۶- اقلام وارداتی ایران از بنگلادش در سال ۱۴۰۱ ۵۵
- جدول شماره ۲۷- اقلام صادراتی ایران به بنگلادش در شش ماهه نخست سال ۱۴۰۲ ۵۶
- جدول شماره ۲۸- اقلام وارداتی ایران از بنگلادش در شش ماهه نخست سال ۱۴۰۲ ۵۶
- جدول شماره ۲۹- اقلام صادراتی استان کرمان به بنگلادش در سال ۱۴۰۱ ۵۸
- جدول شماره ۳۰- اقلام صادراتی استان کرمان به بنگلادش در شش ماهه نخست سال ۱۴۰۲ ۵۸

فصل اول:

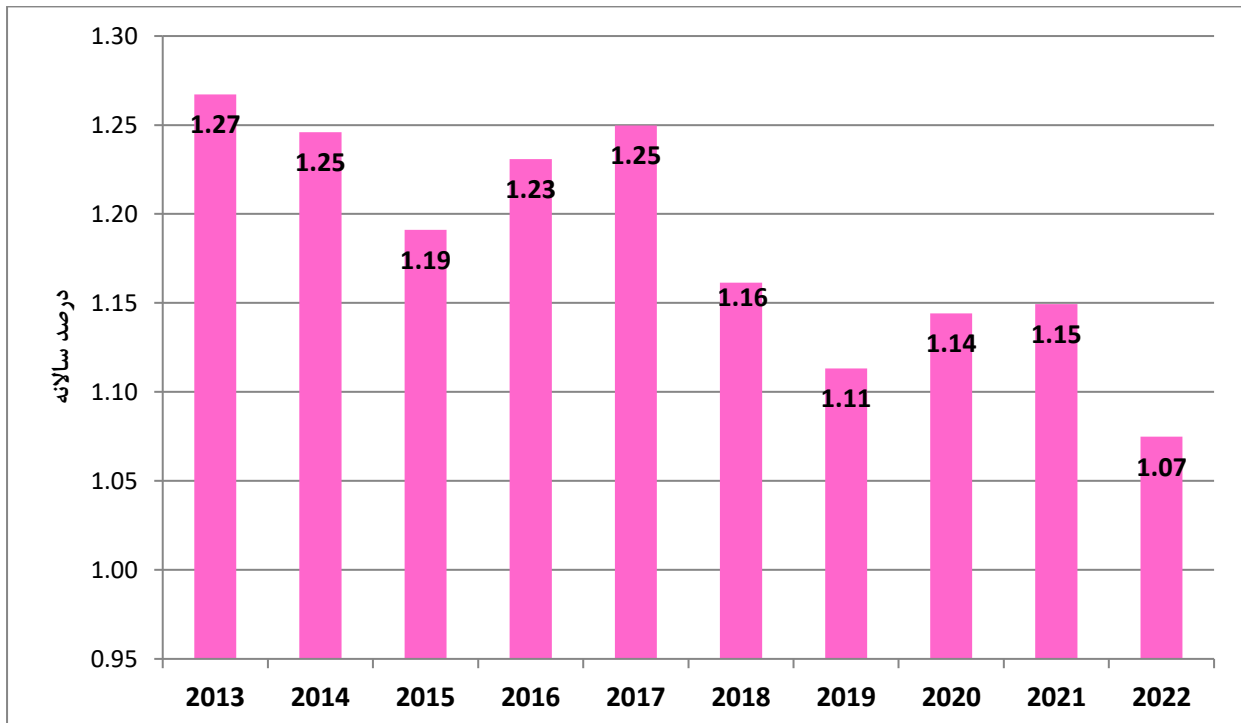
معرفی اجمالی کشور بنگلادش

نمودار شماره ۱- جمعیت بنگلادش طی سال های ۲۰۱۳ تا ۲۰۲۲



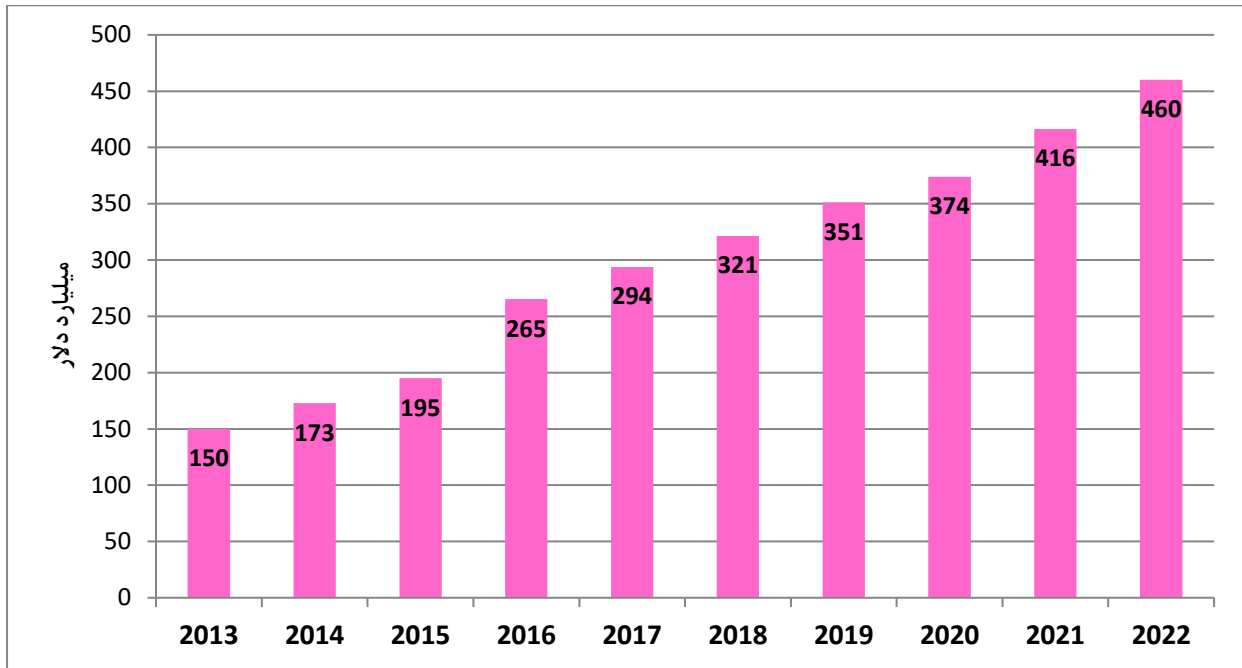
منبع: World Bank

نمودار شماره ۲- رشد جمعیت سالانه بنگلادش طی سال های ۲۰۱۳ تا ۲۰۲۲



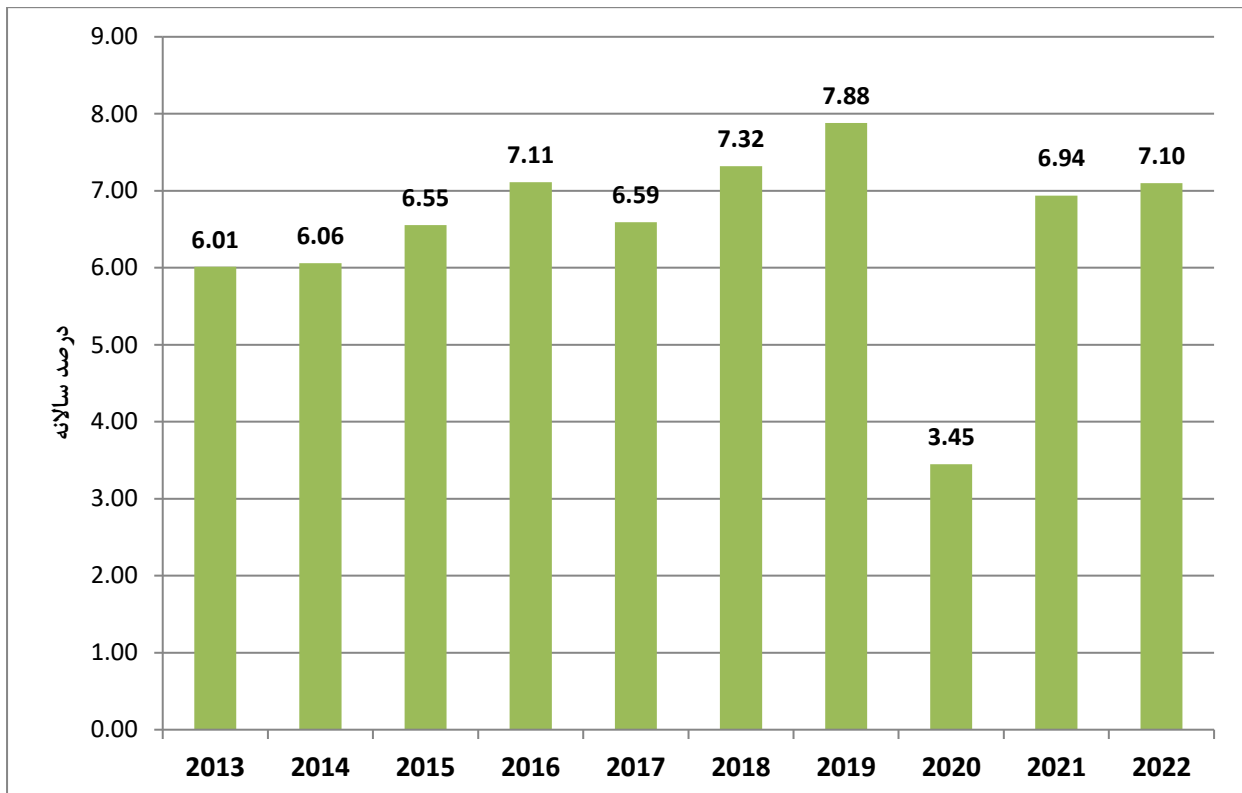
منبع: World Bank

نمودار شماره ۳- تولید ناخالص داخلی بنگلادش (GDP) طی سال های ۲۰۱۳ تا ۲۰۲۲



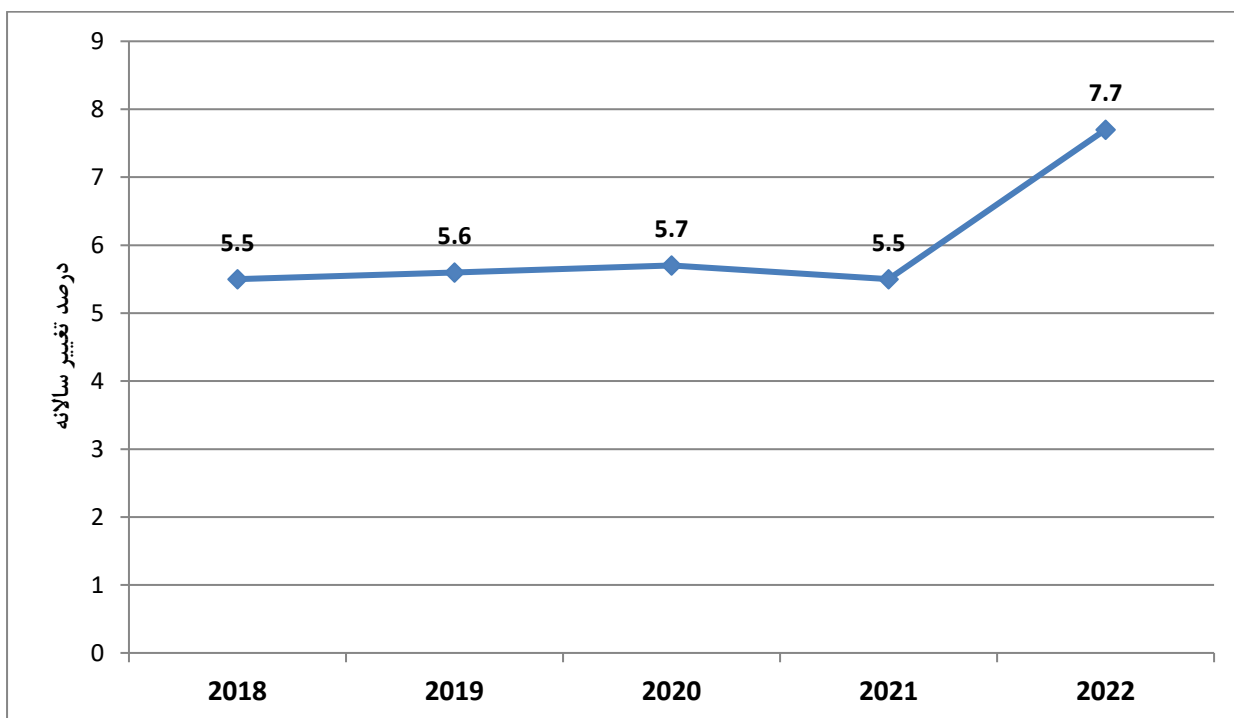
منبع: World Bank

نمودار شماره ۴- رشد تولید ناخالص داخلی بنگلادش طی سال های ۲۰۱۳ تا ۲۰۲۲



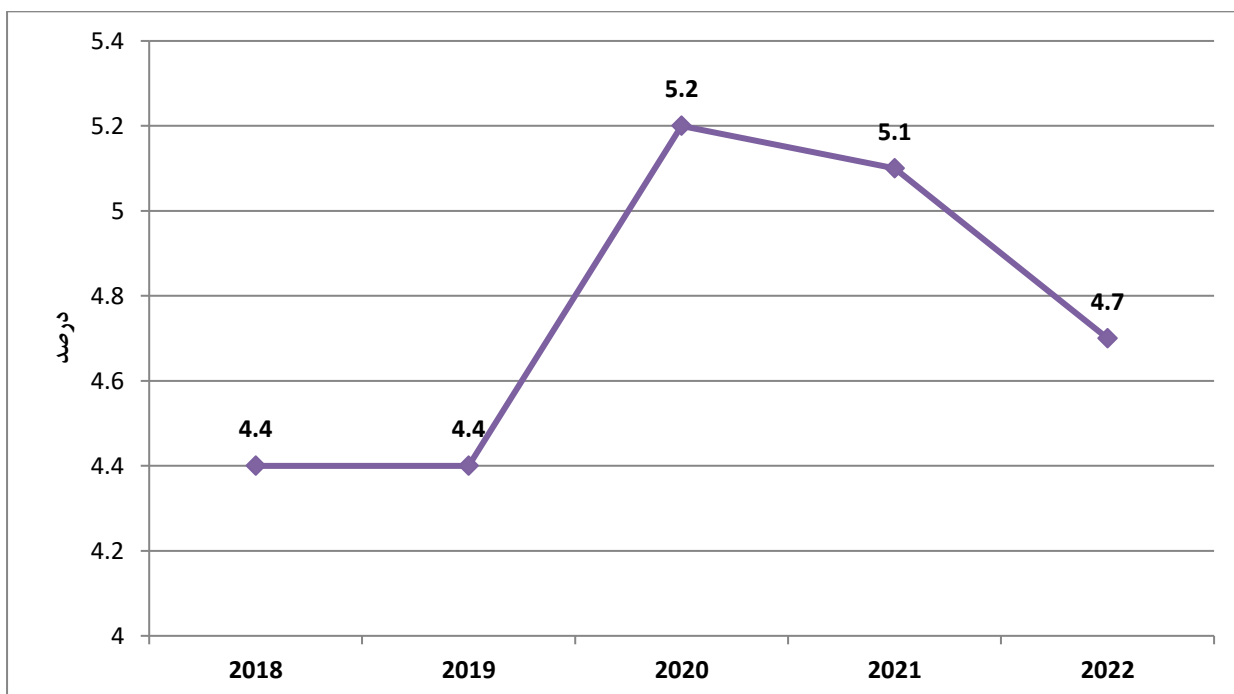
منبع: World Bank

نمودار شماره ۵- نرخ تورم بنگلادش طی سال های ۲۰۱۸ تا ۲۰۲۲



منبع: focus-economics

نمودار شماره ۶- نرخ بیکاری بنگلادش طی سال های ۲۰۱۸ تا ۲۰۲۲



منبع: focus-economics

جدول شماره ۱. مروری بر اقتصاد بنگلادش

جنوب آسیا	منطقه
متوسط به پائین	طبقه بندی درآمد
۱۷۱،۱۸۶،۳۷۲	جمعیت در سال ۲۰۲۲
۱۶۸	رتبه بر اساس شاخص های Doing Business در سال ۲۰۲۰ (بهترین رتبه: ۱، بدترین رتبه: ۱۹۰)
۴۵	امتیاز سهولت انجام کسب و کار بر اساس شاخص های Doing Business در سال ۲۰۲۰

منبع: Doing Business ۲۰۲۰

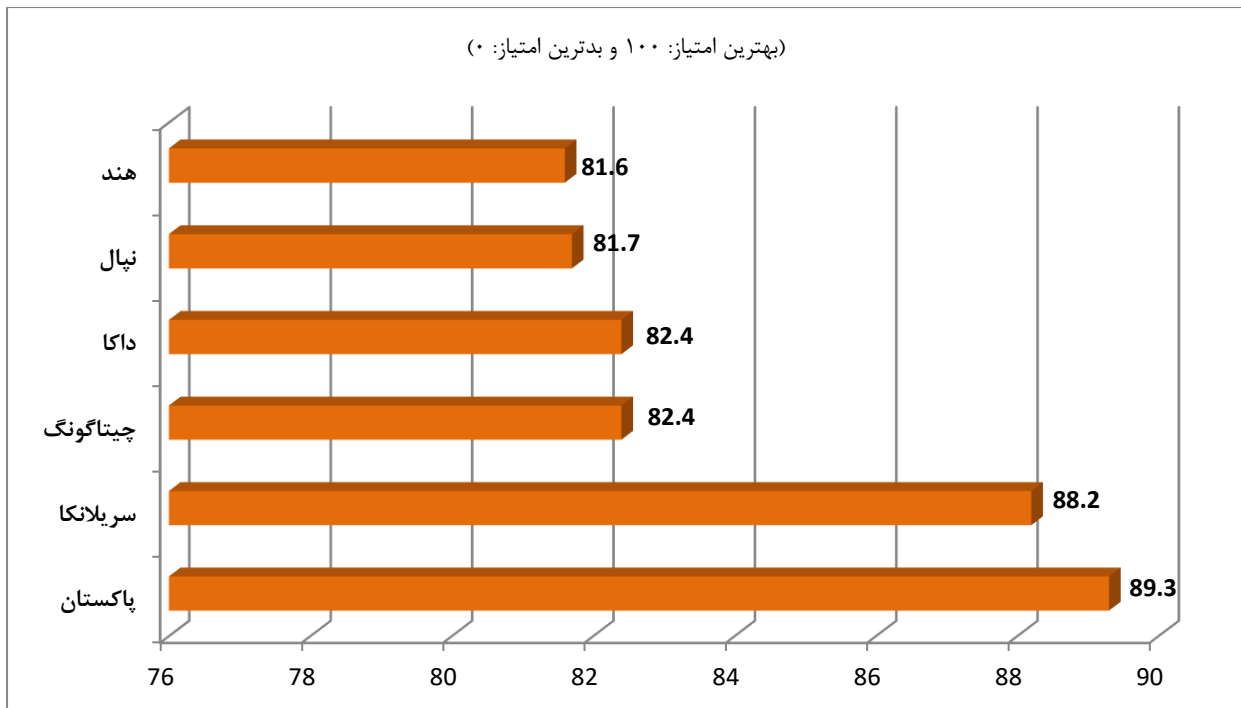
فصل دوم:

فضای کسب و کار کشور بنگلادش

نمودار و جداول زیر فضای کسب و کار و فرآیند شروع آن ، با استفاده از آمار معتبر بین المللی ترسیم می نماید.

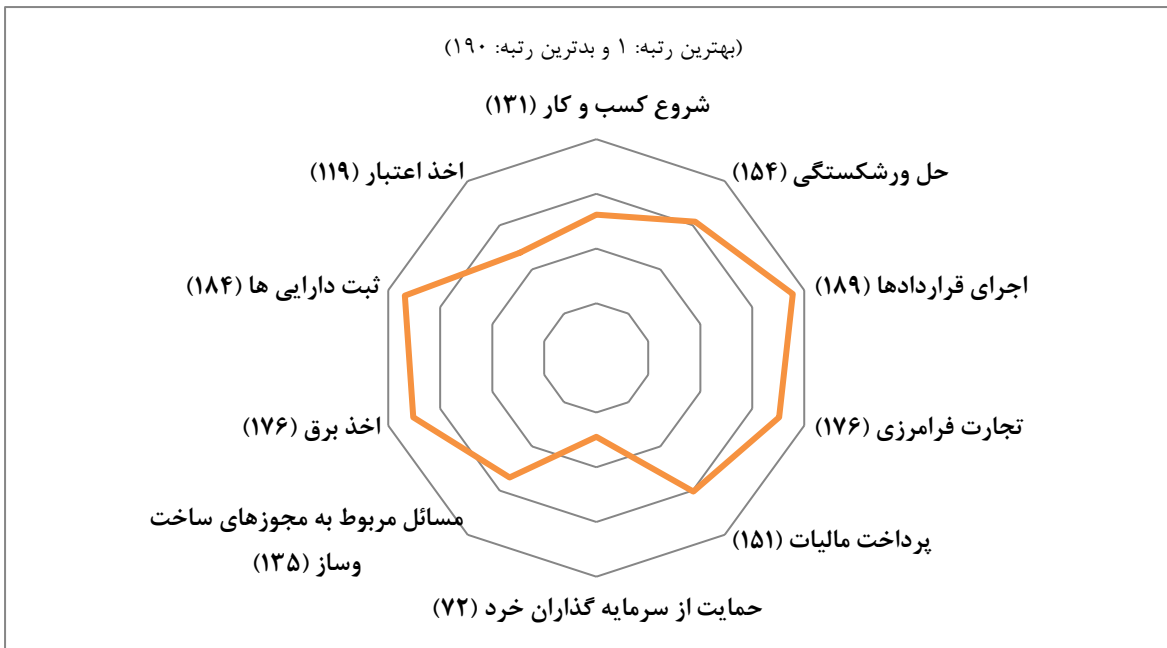
لازم به ذکر است دلیل استفاده از آمار سال ۲۰۲۰ Doing Business بانک جهانی، تصمیم این نهاد مبنی بر عدم ارائه گزارش در سال های بعد از ۲۰۲۰ می باشد.

نمودار شماره ۷- مقایسه امتیاز و رقبای اقتصادی آن در شروع کسب و کار بنگلادش



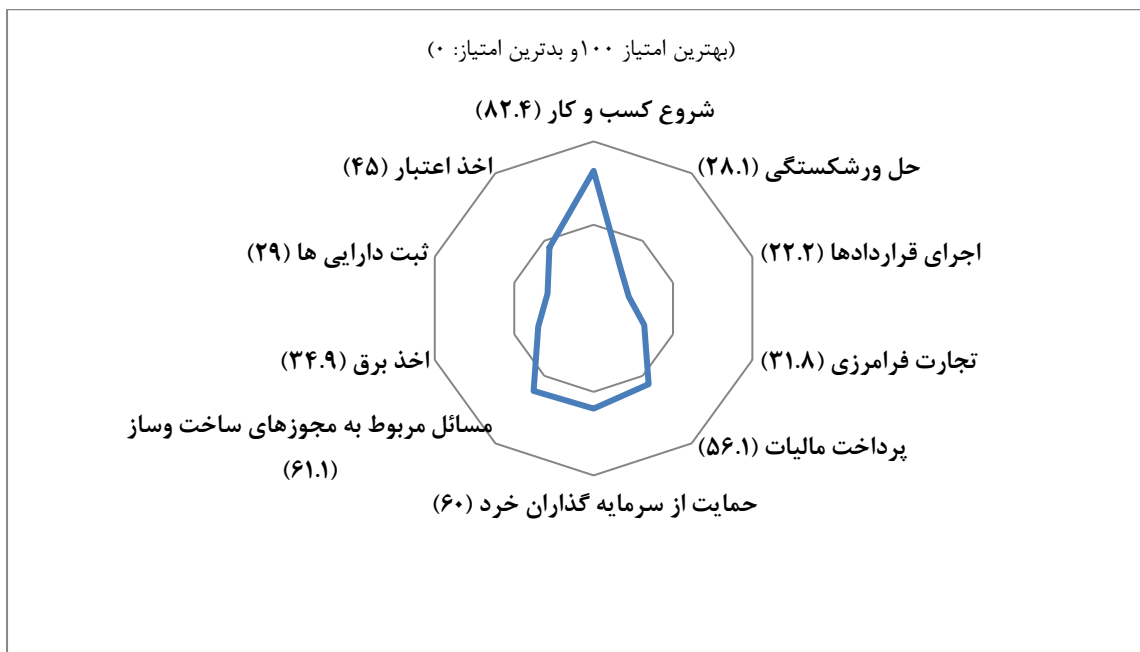
منبع: Doing Business ۲۰۲۰

نمودار شماره ۸- رتبه کشور بنگلادش بر اساس ۱۰ شاخص Doing Business



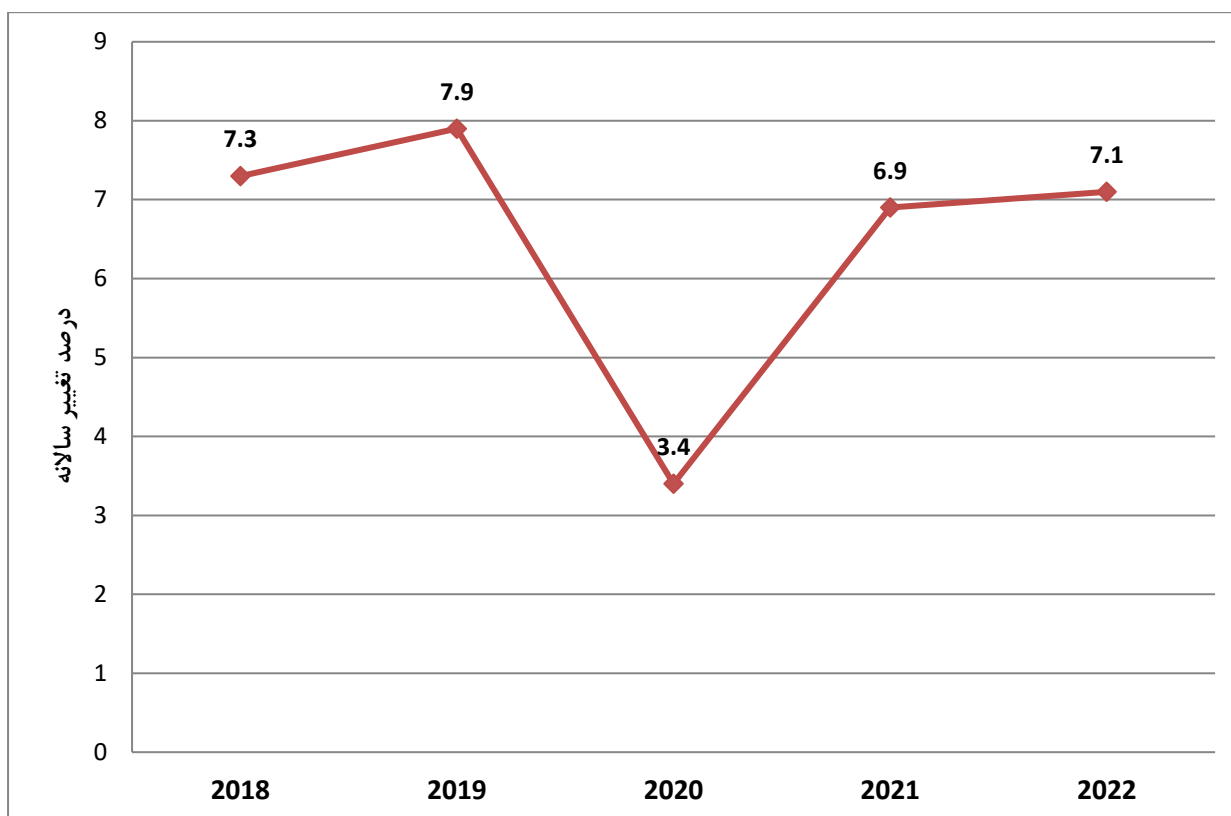
منبع: Doing Business ۲۰۲۰

نمودار شماره ۹- امتیاز سهولت انجام کسب و کار کشور بنگلادش بر اساس ۱۰ شاخص Doing Business



منبع: Doing Business ۲۰۲۰

نمودار شماره ۱۰- روند رشد اقتصادی بنگلادش طی سال های ۲۰۱۸ تا ۲۰۲۲



منبع: focus-economics

جدول شماره ۲. شرایط ثبت یک شرکت استاندارد در چیتاگونگ و داکا- بنگلادش

برای یک شرکت استاندارد	
۰	حداقل سرمایه مورد نیاز
چیتاگونگ و داکا	شهر تحت پوشش

شاخص	چیتاگونگ	داکا	جنوب آسیا	درآمد بالا بر اساس OECD	بهترین مجری عملیاتی
پروسه- برای مردان (تعداد)	۹	۹	۷.۱	۴.۹	از بین ۲ اقتصاد (۱)
زمان- برای مردان (روز)	۱۹.۵	۱۹.۵	۱۴.۵	۹.۲	نیوزلند (۰.۵۰)
هزینه- برای مردان (٪ از درآمد به ازای هر فرد)	۸.۷	۸.۷	۸.۳	۳	از بین ۲ اقتصاد (۰.۰۰)
پروسه- برای زنان (تعداد)	۹	۹	۷.۳	۴.۹	از بین ۲ اقتصاد (۱)

زمان - برای زنان (روز)	۱۹.۵	۱۹.۵	۱۴.۶	۹.۲	نیوزلند (۰.۵۰)
هزینه - برای زنان (٪ از درآمد به ازای هر فرد)	۸.۷	۸.۷	۸.۳	۳	از بین ۲ اقتصاد (۰.۰۰)
حداقل سرمایه پرداخت شده (٪ از درآمد به ازای هر فرد)	۰	۰	۰.۲	۷.۶	از بین ۱۲۰ اقتصاد (۰.۰۰)

منبع: Doing Business ۲۰۲۰

جدول شماره ۳ - خلاصه ای از صرف زمان، هزینه ها و فرآیندها برای شروع یک کسب و کار در بنگلادش - داکا

ردیف	فرآیند	زمان اتمام	هزینه اتمام
۱	تأیید عدم تشابه اسم شرکت پیشنهاد شده بر روی سایت سهامی خاص شرکت ها	کمتر از یک روز (فرآیند آنلاین)	DBT۲۰۰ بدون هزینه مالیات ارزش افزوده (در بانک معرفی شده باید پرداخت شود)
۲	اقدام به ثبت نام در اداره سهامی خاص شرکت ها	کمتر از یک روز (فرآیند آنلاین)	در مرحله سوم پرداخت می شود
۳	پرداخت تمام هزینه ها و مالیات های مربوط به ثبت نام در بانک معرفی شده	۱ روز	BDT۱۵۰ بابت هزینه های ثبت نام (بدون مالیات ارزش افزوده) + BDT۲۴۰۰ بابت هزینه های پرکردن فرم ثبت نام (بدون مالیات ارزش افزوده) + BDT۱۲۲۰ بابت کپی های تأیید شده اساسنامه شرکت، فرم ۱۲ و گواهی دیجیتال (بدون مالیات ارزش افزوده) + BDT۴۱۵۰ بابت مالیاتهای مربوط به مهر شرکت
۴	تهیه مهر شرکت	۱ روز	BDT۵۰-۳۰
۵	اخذ شماره شناسایی مالیات	کمتر از ۱ روز	بدون هزینه
۶	افتتاح حساب بانکی	۱ روز (همزمان با مرحله قبل)	بدون هزینه
۷	اخذ مجوز بازرگانی	۱ هفته	BDT۴۵۰ بدون مالیات ارزش افزوده
۸	ثبت نام برای مالیات ارزش افزوده	۱ هفته	بدون هزینه
۹	اخذ گواهی ثبت دارایی های شرکت توسط نماینده دولت پس از پرداخت مالیات ارزش افزوده	۱ روز	بدون هزینه

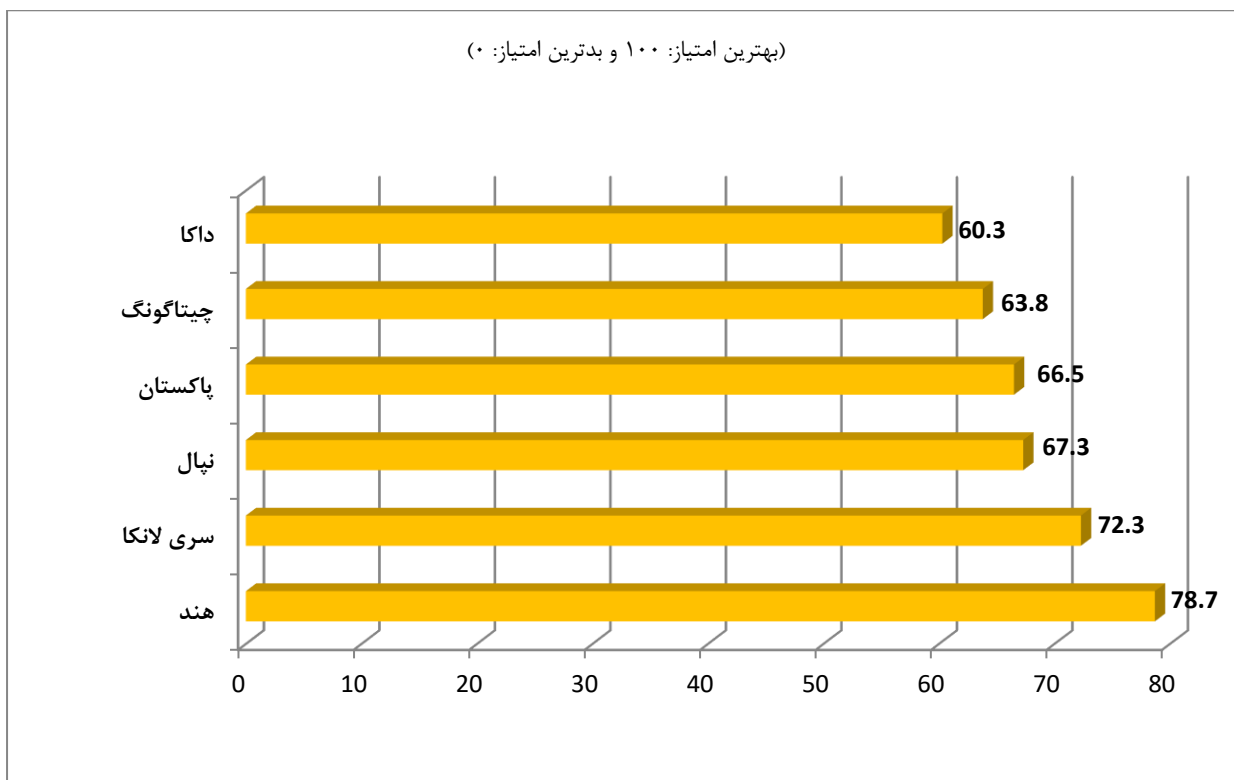
منبع: Doing Business ۲۰۲۰

جدول شماره ۴- خلاصه ای از صرف زمان، هزینه ها و فرآیندها برای شروع یک کسب و کار در بنگلادش-چیتاگونگ

ردیف	فرآیند	زمان اتمام	هزینه اتمام
۱	تأیید عدم تشابه اسم شرکت پیشنهاد شده بر روی سایت سهامی خاص شرکت ها	کمتر از یک روز (فرآیند آنلاین)	BDT۲۰۰ بدون هزینه مالیات ارزش افزوده(در بانک معرفی شده باید پرداخت شود)
۲	اقدام به ثبت نام در اداره سهامی خاص شرکت ها	کمتر از یک روز (فرآیند آنلاین)	در مرحله سوم پرداخت می شود
۳	پرداخت تمام هزینه ها و مالیات های مربوط به ثبت نام در بانک معرفی شده	۱ روز	BDT۱۵۰ بابت هزینه های ثبت نام(بدون مالیات ارزش افزوده)+BDT۲۴۰۰ بابت هزینه های پرکردن فرم ثبت نام(بدون مالیات ارزش افزوده)+BDT۱۲۲۰ بابت کپی های تأیید شده اساسنامه شرکت، فرم ۱۲ و گواهی دیجیتال(بدون مالیات ارزش افزوده)+BDT۴۱۵۰ بابت مالیاتهای مربوط به مهر شرکت
۴	تهیه مهر شرکت	۱ روز	BDT۵۰-۳۰
۵	اخذ شماره شناسایی مالیات	کمتر از ۱ روز	بدون هزینه
۶	افتتاح حساب بانکی	۱روز(همزمان با مرحله قبیل)	بدون هزینه
۷	اخذ مجوز بازرگانی	۱ هفته	BDT۴۵۰۰
۸	ثبت نام برای مالیات ارزش افزوده	۱ هفته	بدون هزینه
۹	اخذ گواهی ثبت دارایی های شرکت توسط نماینده دولت پس از پرداخت مالیات ارزش افزوده	۱ روز	بدون هزینه

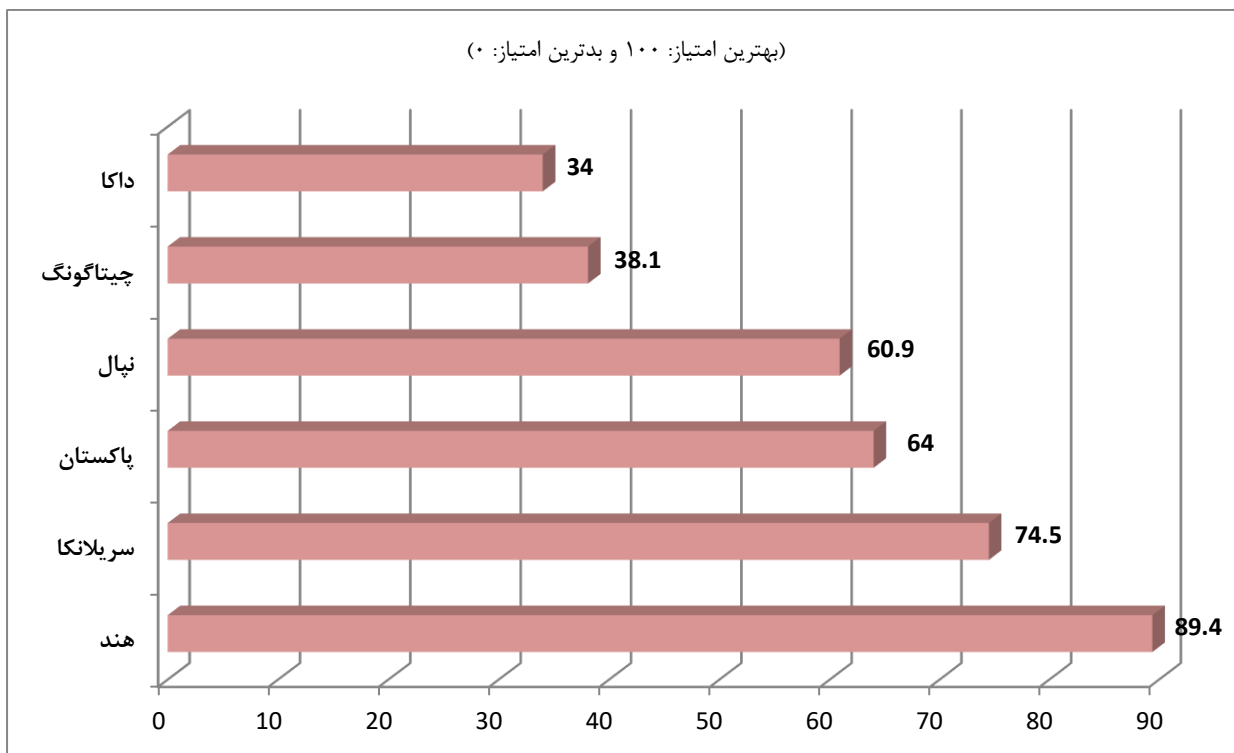
منبع: ۲۰۲۰ Doing Business

نمودار شماره ۱۱ – مقایسه امتیاز بنگلادش و رقبای اقتصادی آن در تسهیل اخذ مجوزهای ساخت و ساز



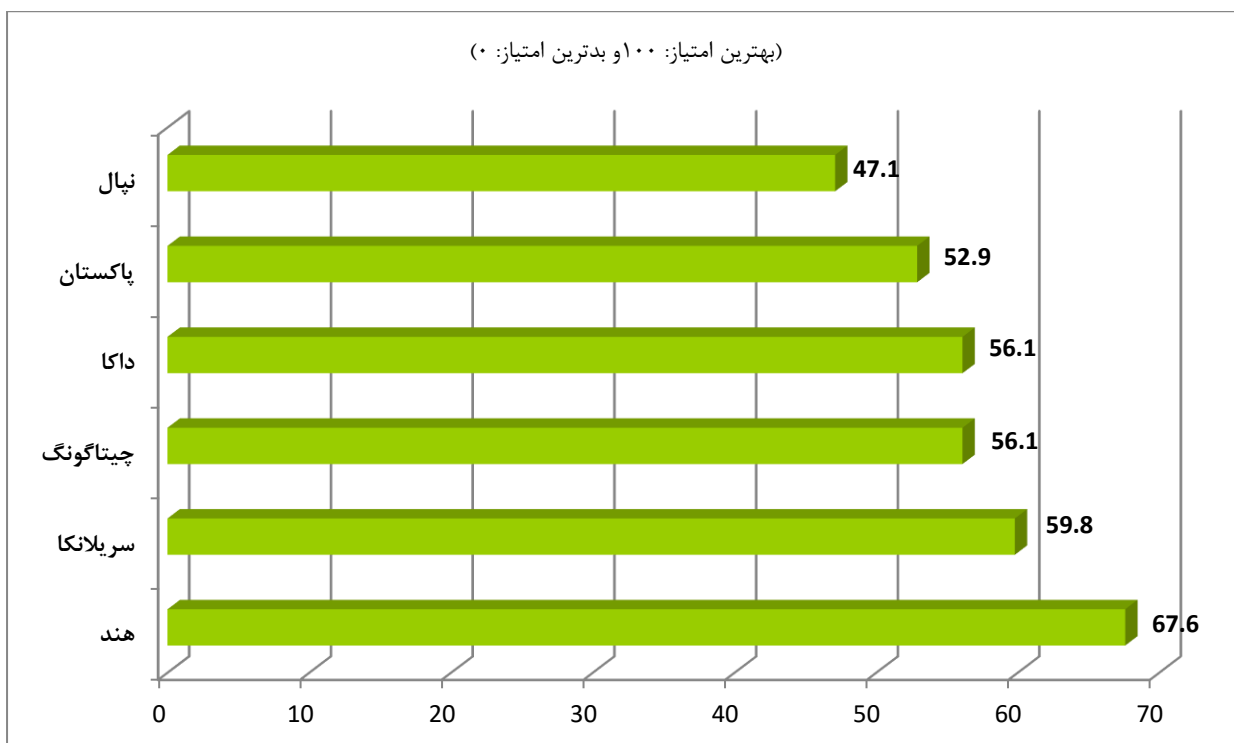
منبع: Doing Business ۲۰۲۰

نمودار شماره ۱۲ - مقایسه امتیاز بنگلادش و رقبای اقتصادی آن در فرآیند اخذ امتیاز برق

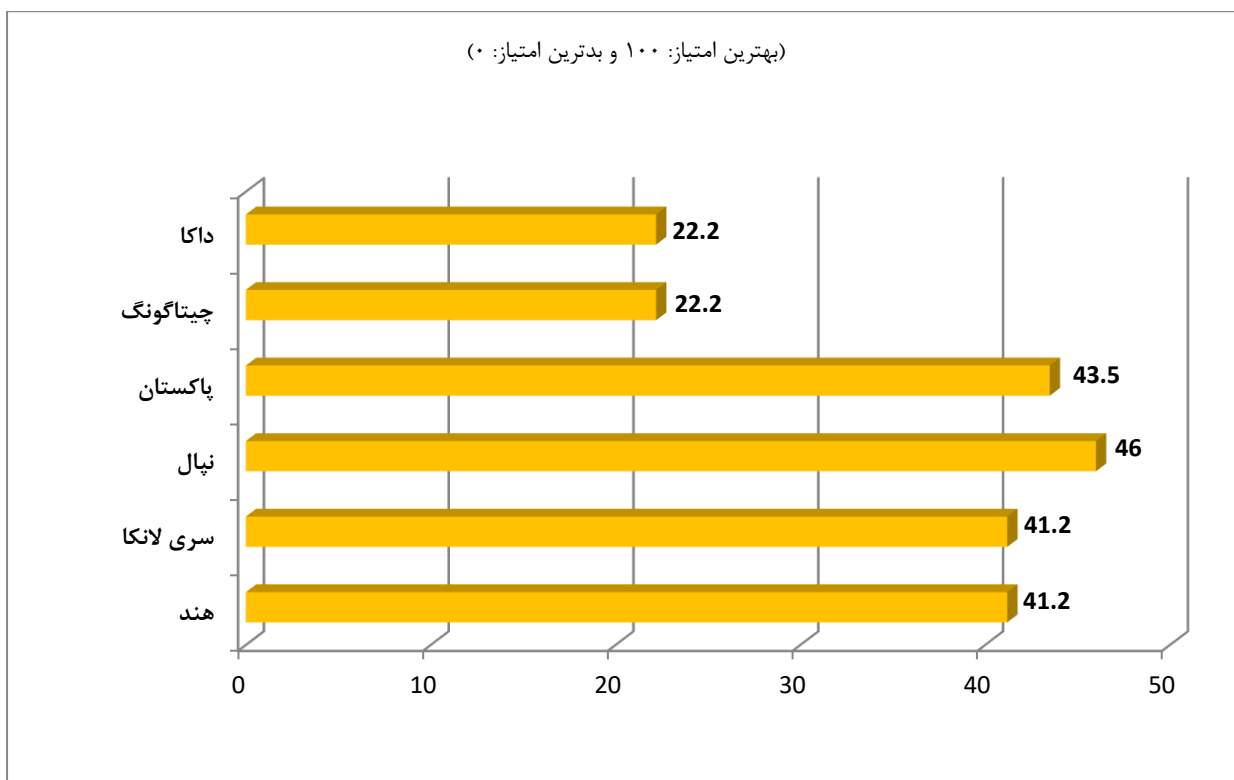


منبع: Doing Business ۲۰۲۰

نمودار شماره ۱۳ - مقایسه امتیاز بنگلادش و رقبای اقتصادی آن در تسهیل پرداخت مالیات ها

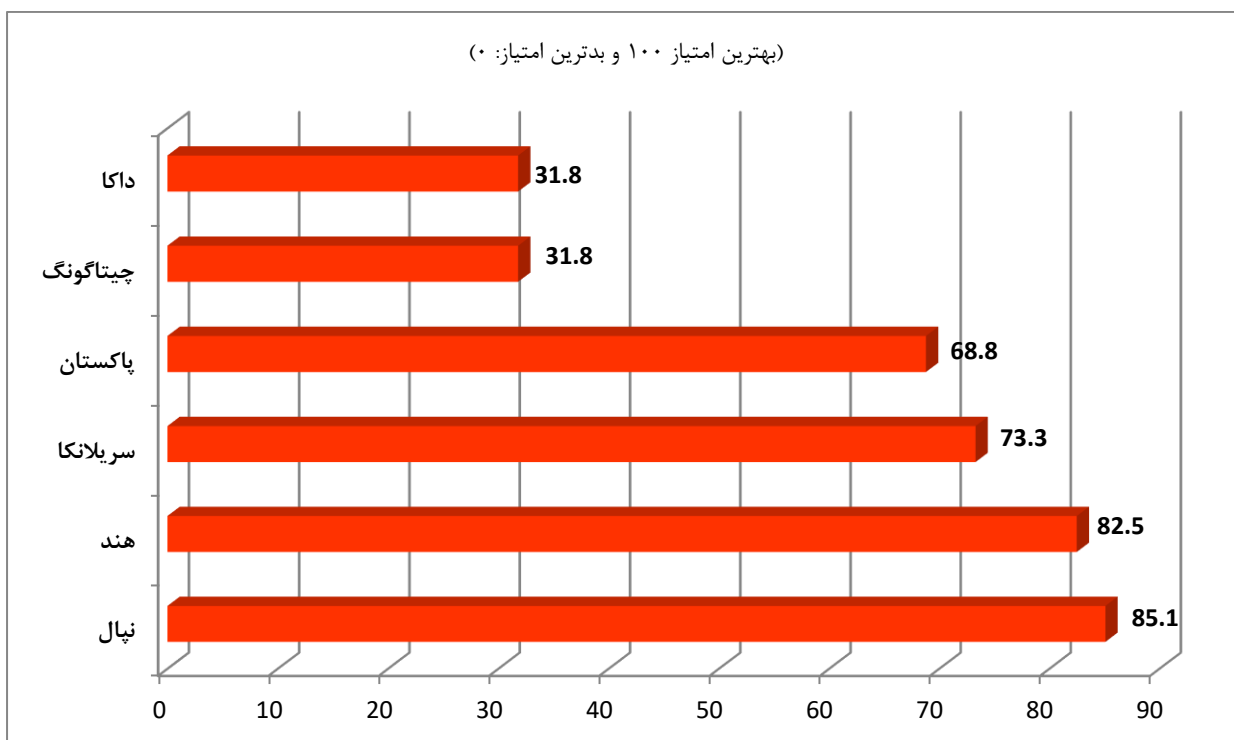


نمودار شماره ۱۴- امتیاز بنگلادش و رقبای اقتصادی آن در تسهیل اجرای قراردادها



منبع: Doing Business ۲۰۲۰

نمودار شماره ۱۵- امتیاز بنگلادش و رقبای اقتصادی آن در تسهیل تجارت فرامرزی



منبع: Doing Business ۲۰۲۰

جدول شماره ۵- خلاصه ای از زمان و هزینه لازم برای صادرات و واردات در فراسوی مرزهای بنگلادش

جنوب آسیا	داکا	
۵۳.۴	۱۶۸	زمان لازم برای صادرات: قوانین و مقررات مرزی (ساعت)
۳۱۰.۶	۴۰۸	هزینه لازم برای صادرات: قوانین و مقررات مرزی (دلار)
۷۳.۷	۱۴۷	زمان لازم برای صادرات: قوانین و مقررات مربوط به اسناد و مدارک (ساعت)
۱۵۷.۹	۲۲۵	هزینه لازم برای صادرات: قوانین و مقررات مربوط به اسناد و مدارک (دلار)
۸۵.۷	۲۱۶	زمان لازم برای واردات: قوانین و مقررات مرزی (ساعت)
۴۷۲.۹	۹۰۰	هزینه لازم برای واردات: قوانین و مقررات مرزی (دلار)
۹۳.۷	۱۴۴	زمان لازم برای واردات: قوانین و مقررات مربوط به اسناد و مدارک (ساعت)
۲۶۱.۷	۳۷۰	هزینه لازم برای واردات: قوانین و مقررات مربوط به اسناد و مدارک (دلار)

جدول شماره ۶- خلاصه ای از جزئیات تجارت، زمان حمل و نقل و مستندات لازم برای تجارت در فراسوی مرزهای بنگلادش-
داکا

واردات	صادرات	
شماره فصل ۸:۸۷۰۸: اجزاء، قطعات و متفرعات وسایل نقلیه موتوری	شماره فصل ۶۱: لباس و متفرعات لباس، کشفاف یا قلاب باف	محصول
هند	آلمان	شریک تجاری
مرز چیتاگونگ	مرز چیتاگونگ	مرز
۲۶۳	۲۶۳	فاصله
۱۸	۱۸	زمان حمل و نقل درون مرزی (ساعت)
۳۰۰	۲۳۱	هزینه حمل و نقل درون مرزی (دلار)

منبع: Doing Business ۲۰۲۰

جدول شماره ۷- خلاصه ای از جزئیات تجارت، زمان حمل و نقل و مستندات لازم برای تجارت در فراسوی مرزهای بنگلادش -
چیتاگونگ

واردات	صادرات	
شماره فصل ۸:۸۷۰۸: اجزاء، قطعات و متفرعات وسایل نقلیه موتوری	شماره فصل ۶۱: لباس و متفرعات لباس، کشفاف یا قلاب باف	محصول
هند	آلمان	شریک تجاری
بندر چیتاگونگ	بندر چیتاگونگ	مرز
۲۰	۲۰	فاصله
۴	۴	زمان حمل و نقل درون مرزی (ساعت)
۸۵	۷۷	هزینه حمل و نقل درون مرزی (دلار)

منبع: Doing Business ۲۰۲۰

جدول شماره ۸- زمان و هزینه لازم برای صادرات و واردات در فراسوی مرزهای بنگلادش-داکا

هزینه های مربوطه (دلار آمریکا)	زمان برای کامل شدن (ساعت)	
۱۵۱.۹	۹۶	صادرات: ترخیص و بازرسی مورد نیاز توسط مقامات گمرک
.	.	صادرات: ترخیص و بازرسی مورد نیاز توسط سازمان ها غیر از گمرک
۲۵۶.۳	۷۲	صادرات: بخش کنترل بندر یا مرز
۴۰۰	۱۲۰	واردات: ترخیص و بازرسی مورد نیاز توسط مقامات گمرک
.	.	واردات: ترخیص و بازرسی مورد نیاز توسط سازمان ها غیر از گمرک
۵۰۰	۹۶	واردات: بخش کنترل بندر یا مرز

منبع: Doing Business ۲۰۲۰

جدول شماره ۹- زمان و هزینه لازم برای صادرات و واردات در فراسوی مرزهای بنگلادش-چیتاگونگ

هزینه های مربوطه (دلار آمریکا)	زمان برای کامل شدن (ساعت)	
۱۵۱.۹	۹۶	صادرات: ترخیص و بازرسی مورد نیاز توسط مقامات گمرک
.	.	صادرات: ترخیص و بازرسی مورد نیاز توسط سازمان ها غیر از گمرک
۲۵۶.۳	۷۲	صادرات: بخش کنترل بندر یا مرز

۴۰۰	۱۲۰	واردات: ترخیص و بازرسی مورد نیاز توسط مقامات گمرک
۰	۰	واردات: ترخیص و بازرسی مورد نیاز توسط سازمان ها غیر از گمرک
۵۰۰	۹۶	واردات: بخش کنترل بندر یا مرز

منبع: Doing Business ۲۰۲۰

جدول شماره ۱۰- اسناد و مدارک جهت صادرات - بنگلادش (داکا و چیتاگونگ)

ردیف	اسناد و مدارک جهت صادرات
۱	بارنامه
۲	پیش فاکتور تجاری
۳	اظهارنامه گمرکی
۴	LC
۵	اسناد ترانزیت گمرکی
۶	لیست بسته بندی
۷	گواهی SOLAS
۸	گواهی مبداء
۹	رسید دریافت بار در ترمینال
۱۰	سفارش ترخیص کالا
۱۱	گواهی Garments
۱۲	گواهی بازرسی قبل از بارگیری کالا
۱۳	مجوز تبدیل ارز خارجی
۱۴	گواهی استاندارد فنی

منبع: Doing Business ۲۰۲۰

جدول شماره ۱۱- اسناد و مدارک جهت واردات- بنگلادش (داکا و چیتاگونگ))

ردیف	اسناد و مدارک جهت واردات
۱	بارنامه
۲	سفارش ترخیص کالا
۳	گواهی مبدا
۴	پیش فاکتور تجاری
۵	اظهارنامه واردات گمرکی
۶	لیست بسته بندی
۷	گواهی سلامت/استاندارد فنی
۸	رسید دریافت بار در ترمینال
۹	LC
۱۰	گواهی SOLAS

منبع: Doing Business ۲۰۲۰

جدول شماره ۱۲- مقررات بازار کار در بنگلادش

پاسخ	عنوان
	استخدام
خیر	قراردادهای با مدت ثابت برای کارهای دائمی؟
بدون محدودیت	حداکثر مدت یک قرارداد با مدت ثابت (ماه)
بدون محدودیت	حداکثر مدت قراردادهای با مدت ثابت، شامل تمدید (ماه)
۰	حداقل دستمزد مناسب برای کارگران در مطالعه موردی (دلار در ماه)
۰	نسبت حداقل دستمزد به ارزش افزوده در هر کارگر
۳	حداکثر مدت دوره آزمایشی (ماه)
ساعات کار	
۸	روز کاری استاندارد
۵.۵	حداکثر تعداد روزهای کاری در هفته
۰	حق بیمه برای کار شبانه (% از پرداخت ساعتی)
۰	حق بیمه برای کار در روز استراحت در هفته (% از پرداخت ساعتی)

۱۰۰	حق بیمه برای اضافه کاری (% از پرداخت ساعتی)
خیر	محدودیت های کار در شب؟
خیر	محدودیت در تعطیلات هفتگی؟
خیر	محدودیت در اضافه کاری؟
۱۷	مرخصی سالانه برای یک کارگر با یک سال سابقه کار (روز کاری)
۱۷	مرخصی سالانه برای یک کارگر با پنج سال سابقه کار (روز کاری)
۱۷	مرخصی سالانه برای یک کارگر با ده سال سابقه کار (روز کاری)
۱۷	مرخصی سالانه (به طور متوسط برای یک کارگر با یک، پنج و ۱۰ سال سابقه کار، بر حسب روز کاری)
قوانین تعدیل نیرو	
بله	اخراج بر اساس قوانین تعدیل نیرو توسط قانون مجاز است؟
بله	اطلاع رسانی طرف سوم در صورتیکه یک کارگر اخراج شود؟
خیر	تائیدیه طرف سوم در صورتیکه یک کارگر اخراج شود؟
بله	اطلاع رسانی طرف سوم در صورتیکه ۹ کارگر اخراج شود؟
خیر	تائیدیه طرف سوم در صورتیکه ۹ کارگر اخراج شود؟
خیر	الزام آموزش مجدد یا تخصیص وظیفه مجدد قبل از تعدیل نیرو؟
بله	قوانین الویت بندی نیروهای تعدیل شده؟
بله	قوانین الویت بندی برای استخدام مجدد؟
هزینه های تعدیل نیرو	
۴.۳	دوره اخطار برای اخراج یک کارگر با یک سال سابقه کار
۴.۳	دوره اخطار برای اخراج یک کارگر با ۵ سال سابقه کار
۴.۳	دوره اخطار برای اخراج یک کارگر با ۱۰ سال سابقه کار
۴.۳	دوره اخطار برای اخراج (به طور متوسط برای کارگران با یک، ۵ و ۱۰ سال سابقه کار)
۵	حق انفصال از خدمت برای اخراج یک کارگر با یک سال سابقه کار
۲۵	حق انفصال از خدمت برای اخراج یک کارگر با ۵ سال سابقه کار
۵۰	حق انفصال از خدمت برای تعدیل نیرو برای یک کارگر با ۱۰ سال سابقه کار
۲۶.۷	حق انفصال از خدمت برای تعدیل نیرو (به طور متوسط برای کارگران با یک، ۵ و ۱۰ سال سابقه کار)
خیر	قانون حمایت از بیکاری بعد از یکسال از استخدام

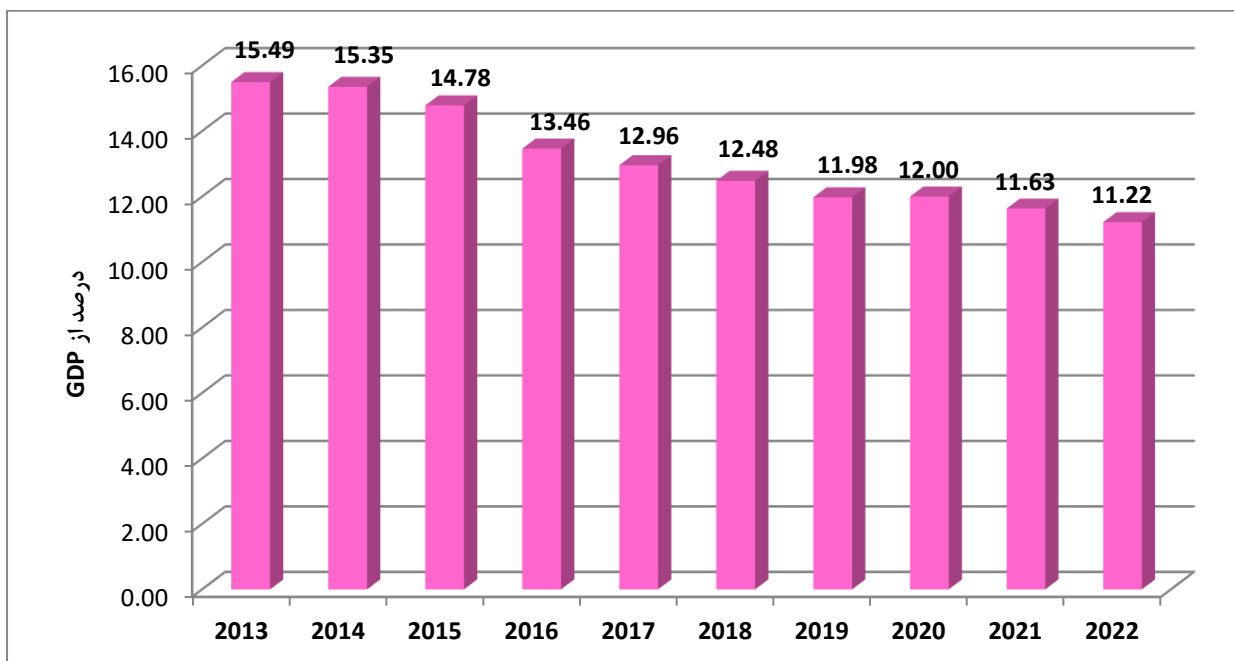
منبع: Doing Business ۲۰۲۰

جدول شماره ۱۳- سهم بخش های مختلف خدماتی از صادرات و واردات خدمات بنگلادش در سال ۲۰۲۲

کد	شرح خدمات	واردات (میلیون دلار)	صادرات (میلیون دلار)
S	کل خدمات	۱۲,۱۵۵	۸,۲۷۰
SOX	خدمات تجاری	۱۱,۷۱۵	۵,۶۶۶
۱۲	کالا و خدمات دولت	۴۴۱	۲,۶۰۴
۳	حمل و نقل	۸,۲۹۲	۱,۴۴۴
۱۰	سایر خدمات کسب و کار	۶۸۰	۱,۲۲۳
۵	ساخت و ساز	۳۸۹	۹۴۲
۹	مخابرات، کامپیوتر و خدمات اطلاعاتی	۱۶۵	۷۲۱
۴	سفر	۱,۳۲۶	۴۱۹
۷	خدمات مالی	۷۲۱	۱۹۵
۱۱	خدمات فردی، فرهنگی و رفاهی	۳۵	۶۵
۲	تعمیر و نگهداری خدمات	۳۰	۱۵
۶	بیمه و حقوق بازنشستگی	۲۶	۶
۸	هزینه های استفاده از مالکیت معنوی	۵۰	۴

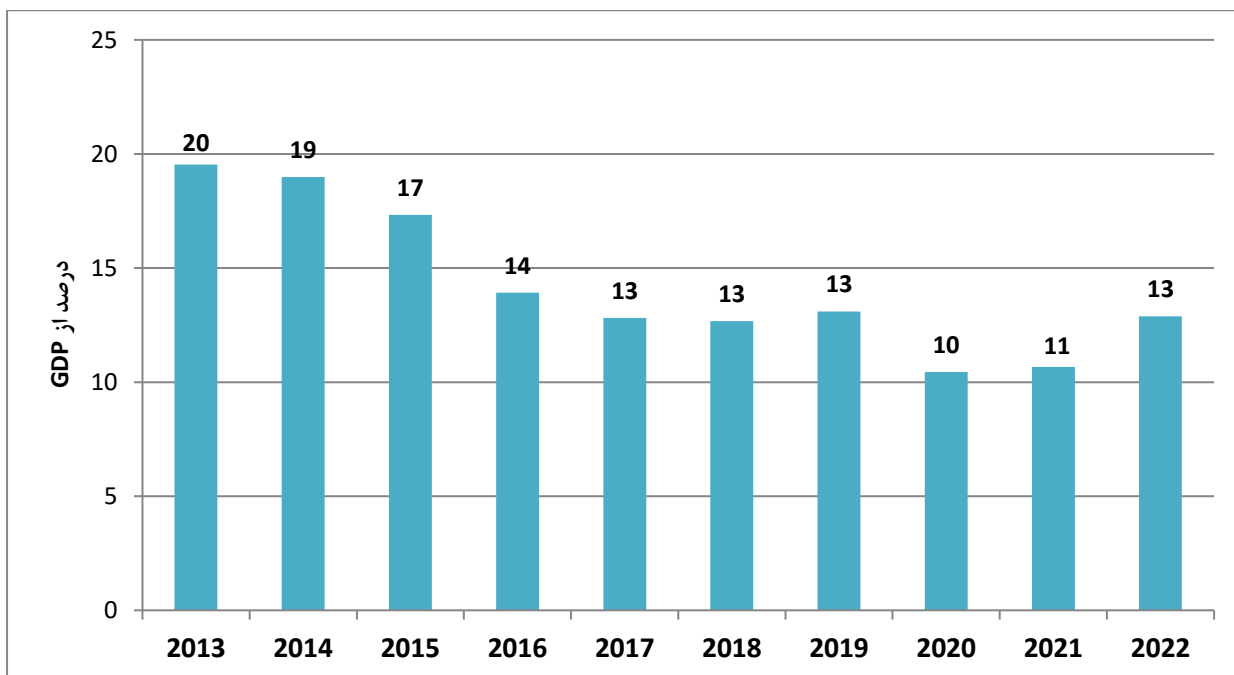
منبع: ITC

نمودار شماره ۱۶- ارزش افزوده کشاورزی بنگلادش طی سال های ۲۰۱۳ تا ۲۰۲۲



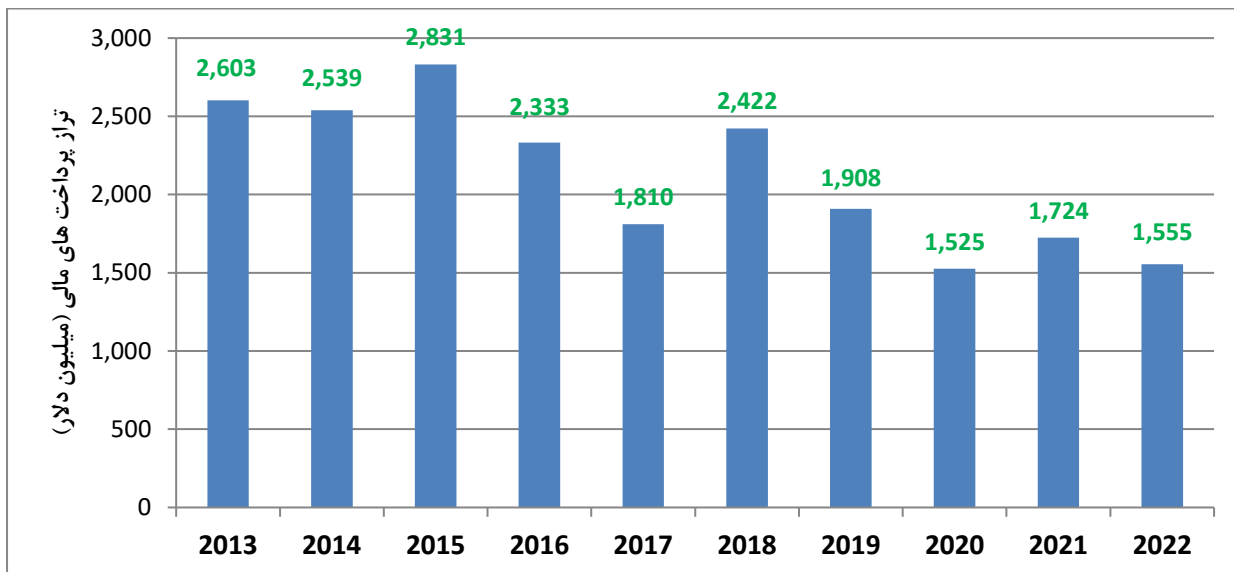
منبع: World Bank

نمودار شماره ۱۷- صادرات کالا و خدمات بنگلادش طی سال های ۲۰۱۳ تا ۲۰۲۲



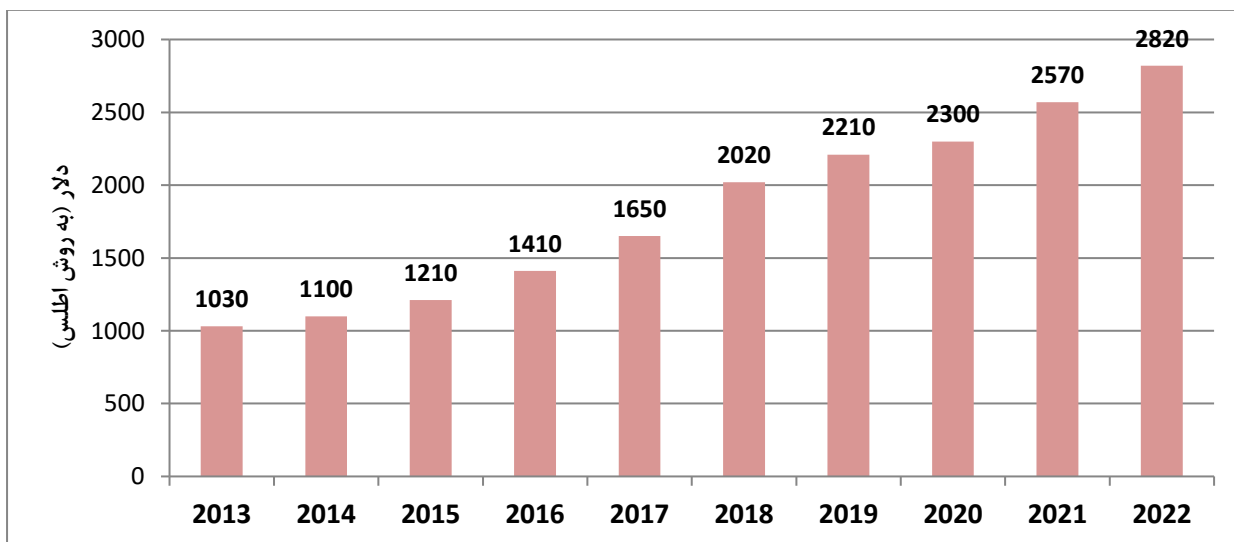
منبع: World Bank

نمودار شماره ۱۸- جریان سرمایه گذاری مستقیم خارجی در بنگلادش طی سال های ۲۰۱۳ تا ۲۰۲۲



منبع: World Bank

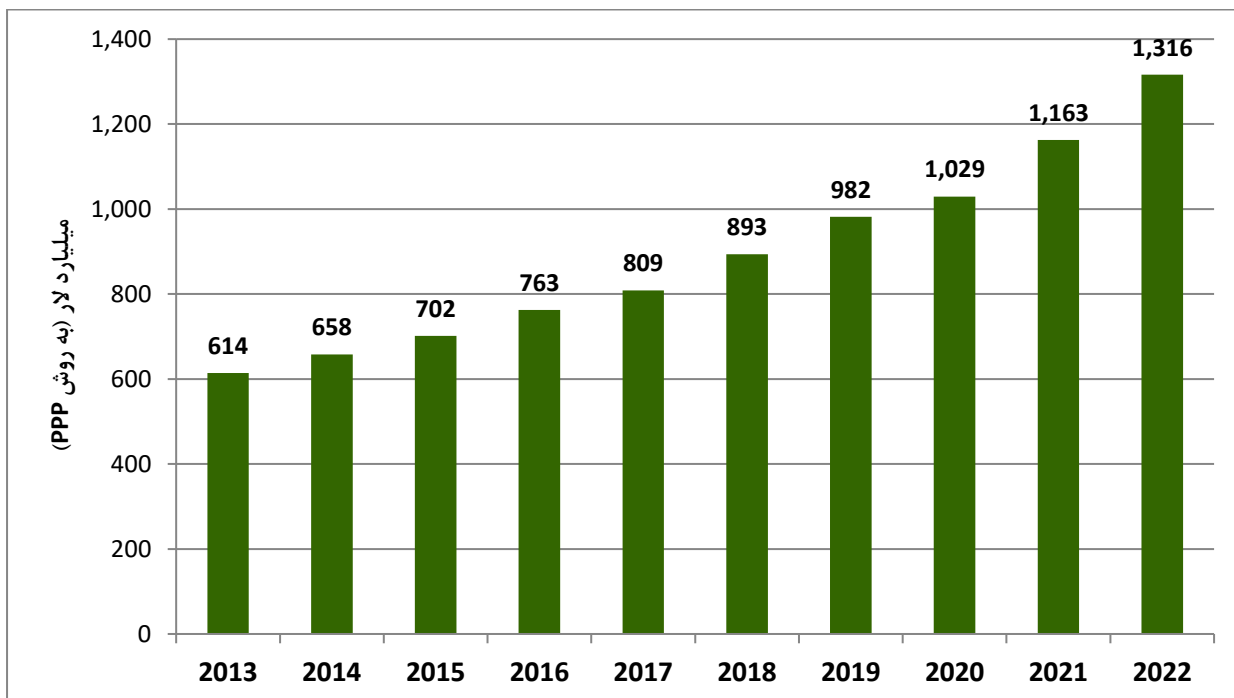
نمودار شماره ۱۹- درآمد ناخالص ملی (GNI) به ازاء هر نفر در بنگلادش طی سال های ۲۰۱۳ تا ۲۰۲۲ به روش اطلس



منبع: World Bank

روش اطلس: در روش اطلس درآمد ناخالص ملی کشورها بر حسب پول داخلی با استفاده از عامل تبدیل اطلس (که از میانگین سه ساله نرخ های ارز برای هموار کردن اثرات نوسانات موقتی نرخ ارز استفاده میکند) به دلار آمریکا تبدیل شده و بر اساس تفاوت بین نرخ های تورم کشور (محاسبه شده با استفاده از شاخص ضمنی تولید ناخالص داخلی در کشور) با چند کشور توسعه یافته (میانگین وزنی شاخص ضمنی تولید ناخالص داخلی کشورها) تعدیل شده و سپس برای به دست آوردن سرانه به جمعیت تقسیم می گردد.

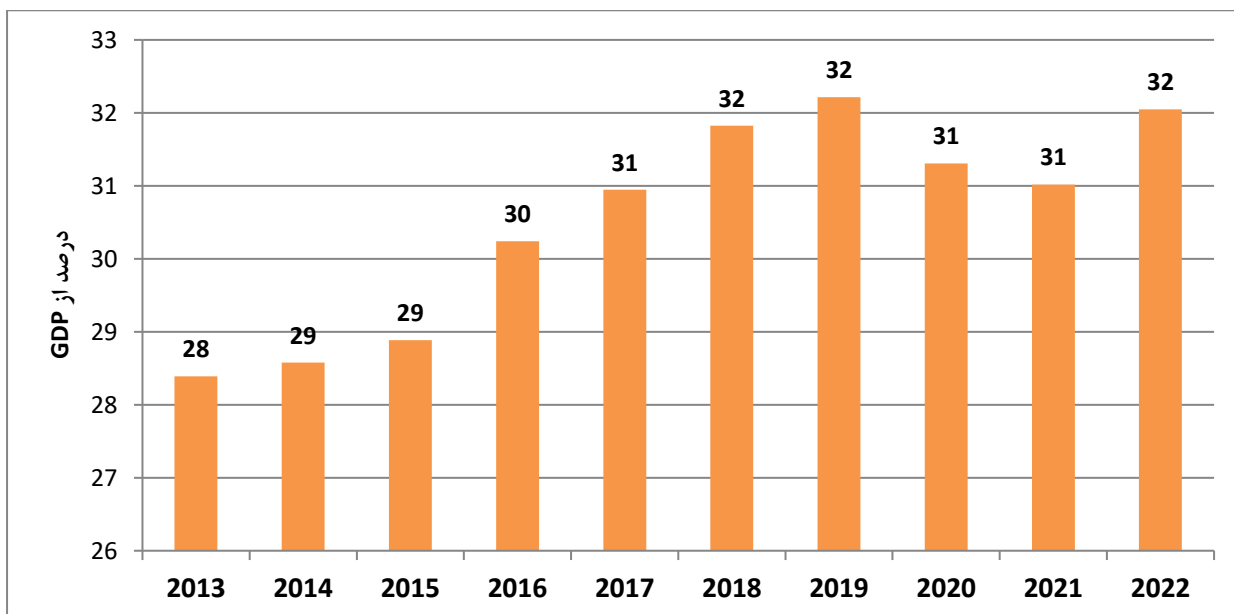
نمودار شماره ۲۰ - درآمد ناخالص ملی (GNI) در بنگلادش طی سال های ۲۰۱۳ تا ۲۰۲۲ به روش PPP



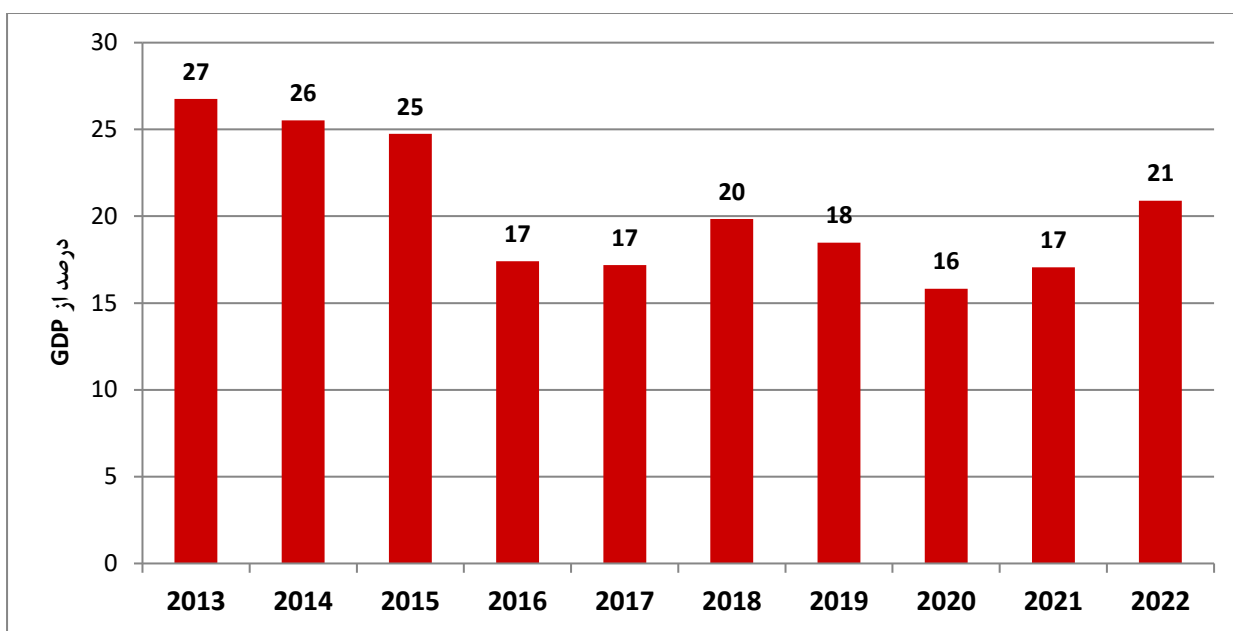
منبع: World Bank

روش PPP: درآمد ناخالص ملی سرانه به روش برابری قدرت خرید با استفاده از نرخهای PPP به دلار بین المللی که قدرت خرید یکسانی با درآمد ناخالص ملی بر حسب دلار آمریکا دارد، تبدیل می شود

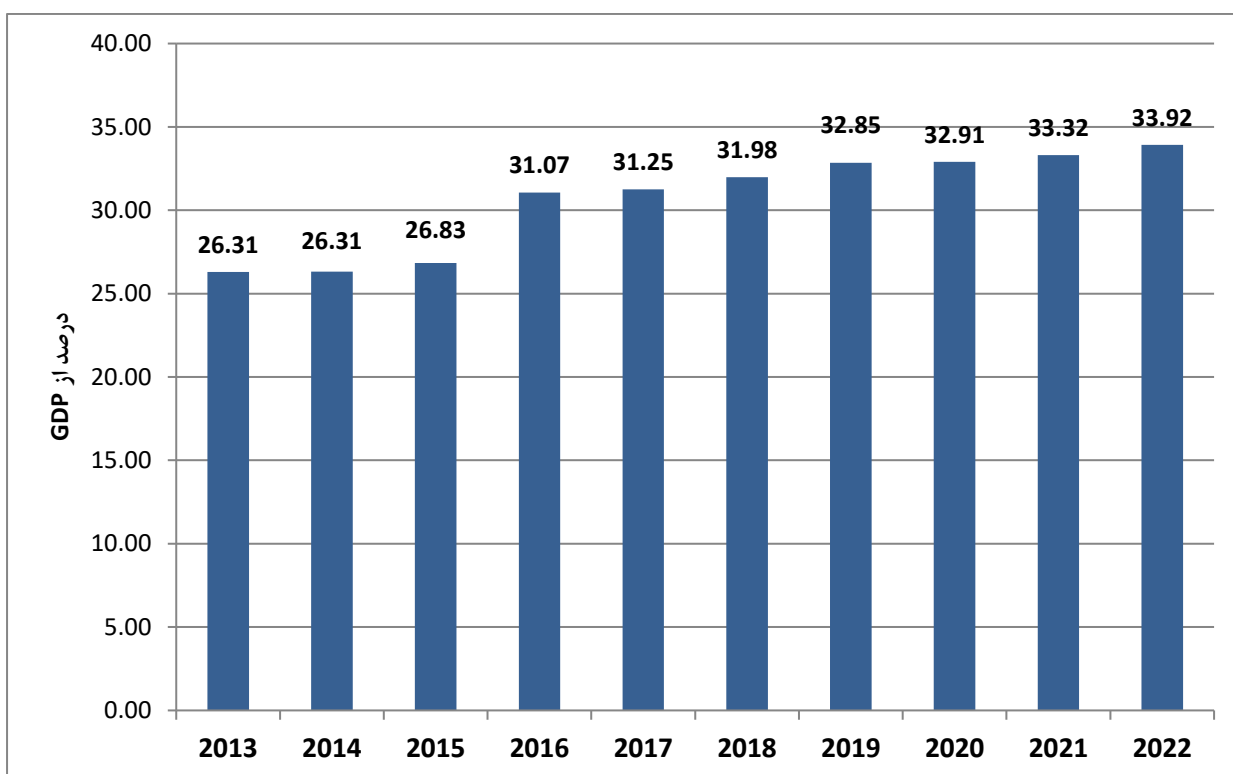
نمودار شماره ۲۱ - ایجاد سرمایه ناخالص در بنگلادش طی سال های ۲۰۱۳ تا ۲۰۲۲



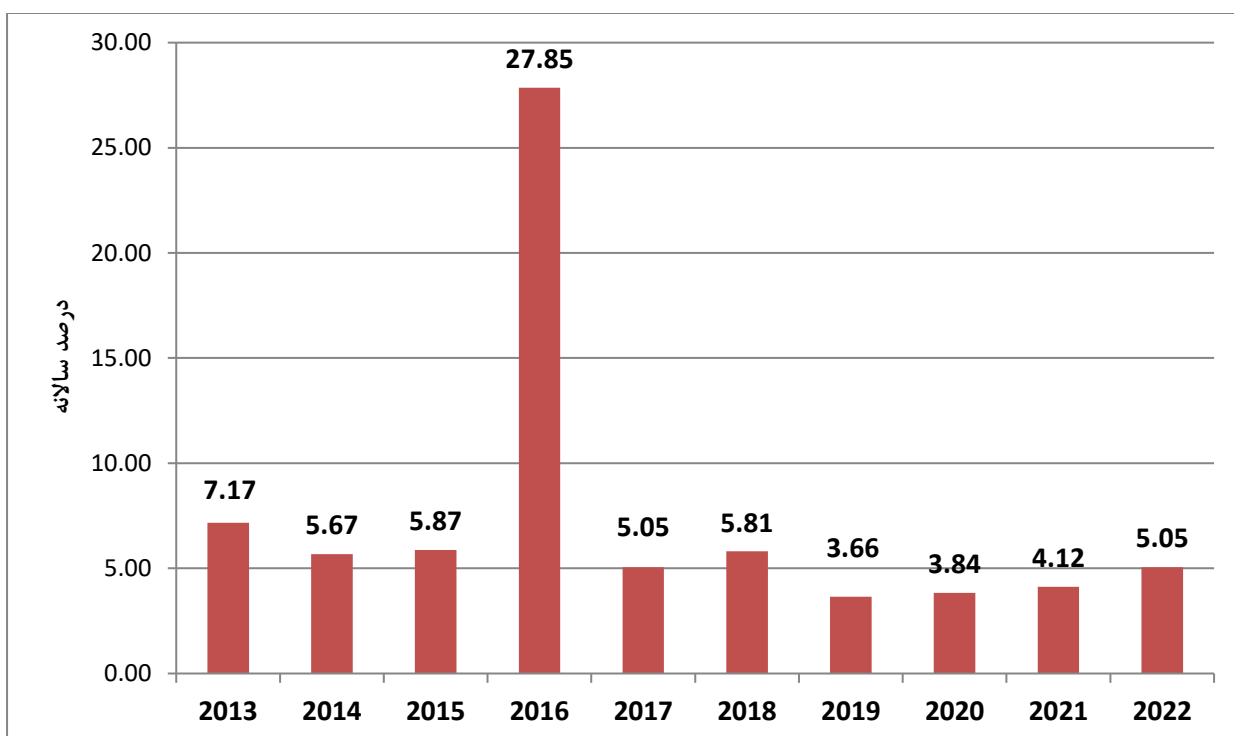
شماره ۲۲- واردات کالا و خدمات بنگلادش طی سال های ۲۰۱۳ تا ۲۰۲۲



نمودار شماره ۲۳- ارزش افزوده صنعت بنگلادش طی سال های ۲۰۱۳ تا ۲۰۲۲

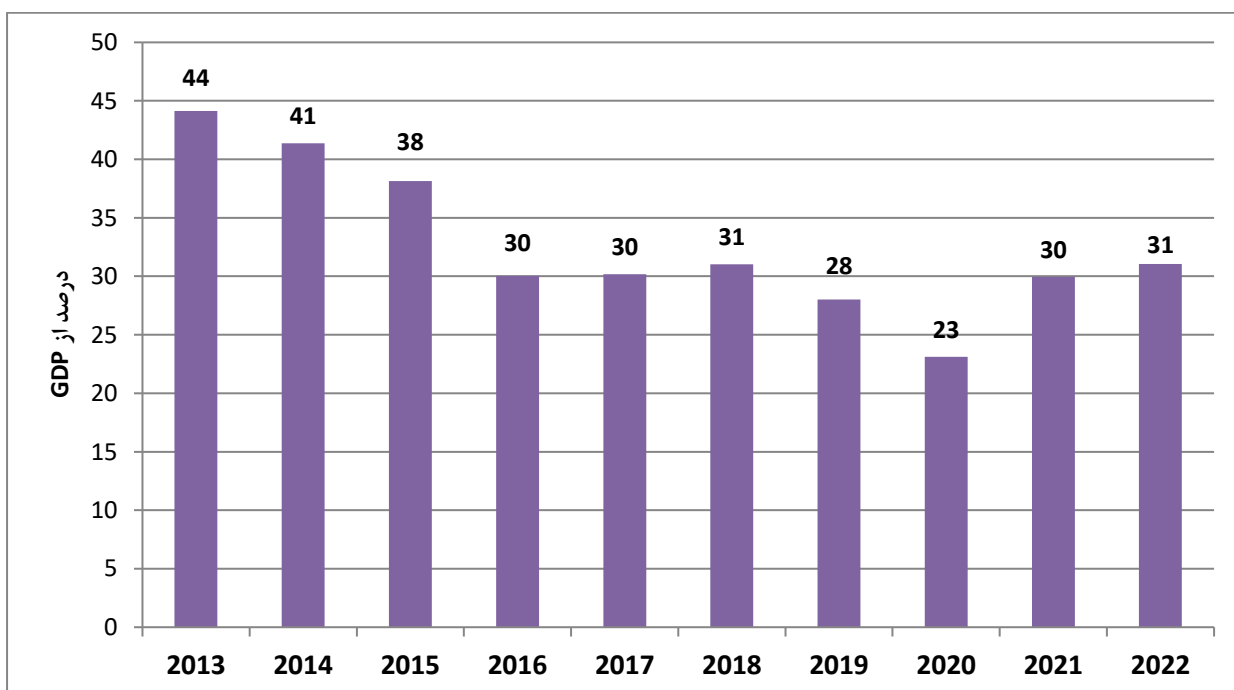


نمودار شماره ۲۴- تورم، شاخص ضمنی GDP بنگلادش طی سال های ۲۰۱۳ تا ۲۰۲۲



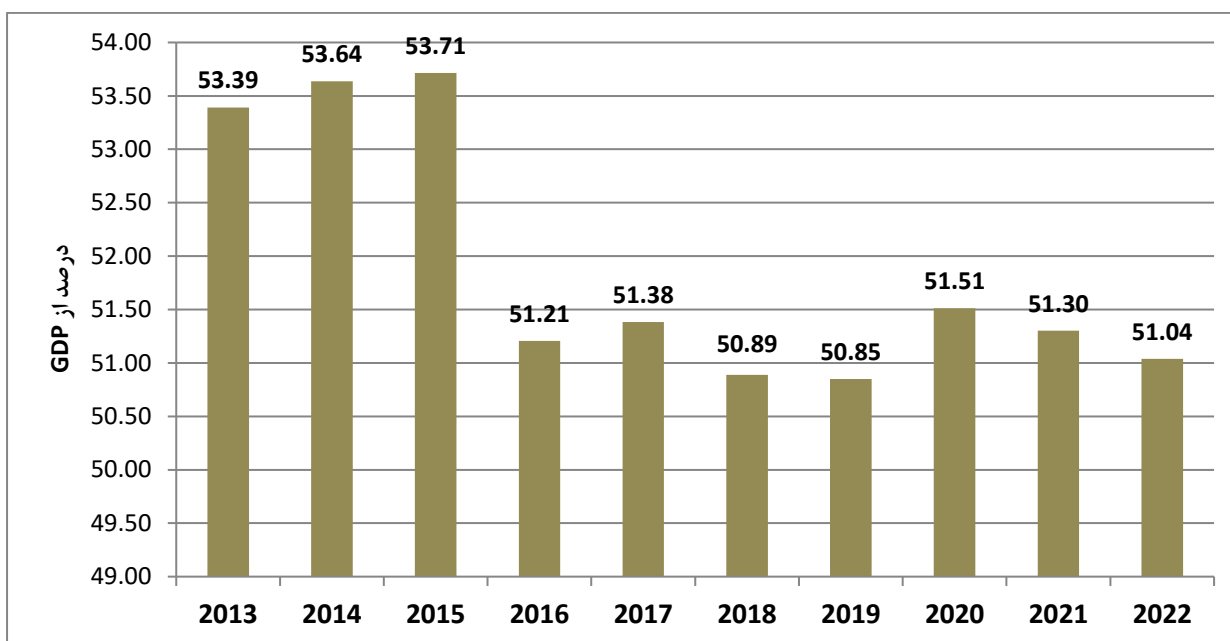
منبع: World Bank

نمودار شماره ۲۵- تجارت کالایی بنگلادش طی سال های ۲۰۱۳ تا ۲۰۲۲



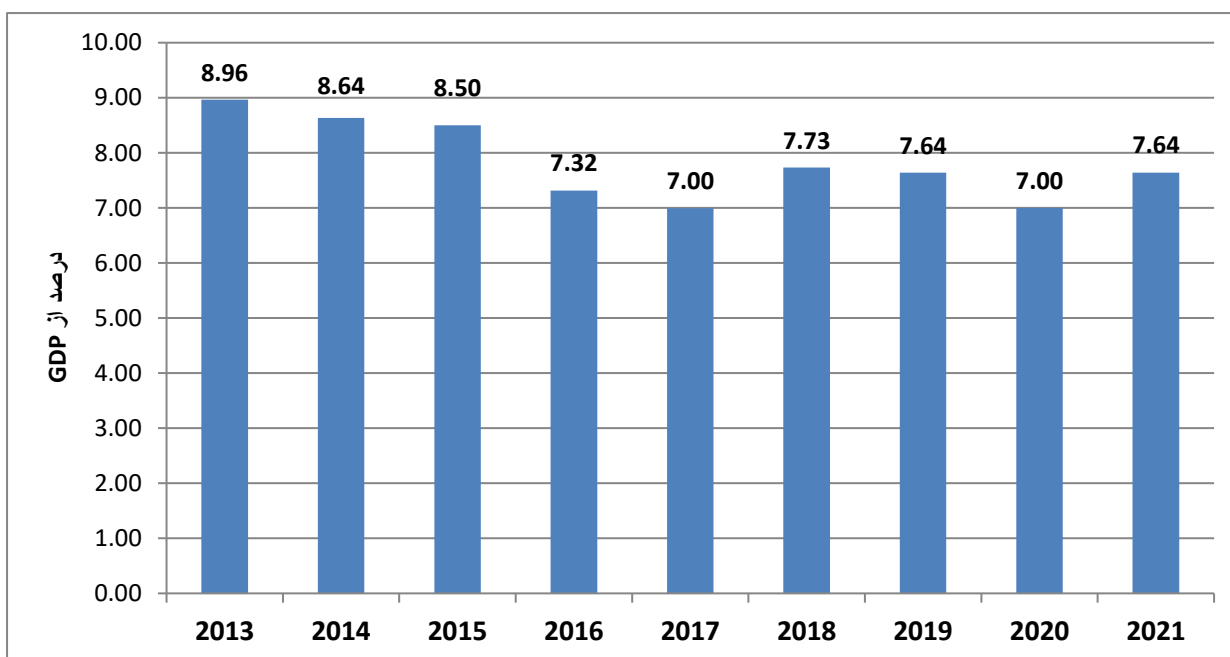
منبع: World Bank

نمودار شماره ۲۶- ارزش افزوده خدمات بنگلادش طی سال های ۲۰۱۳ تا ۲۰۲۲



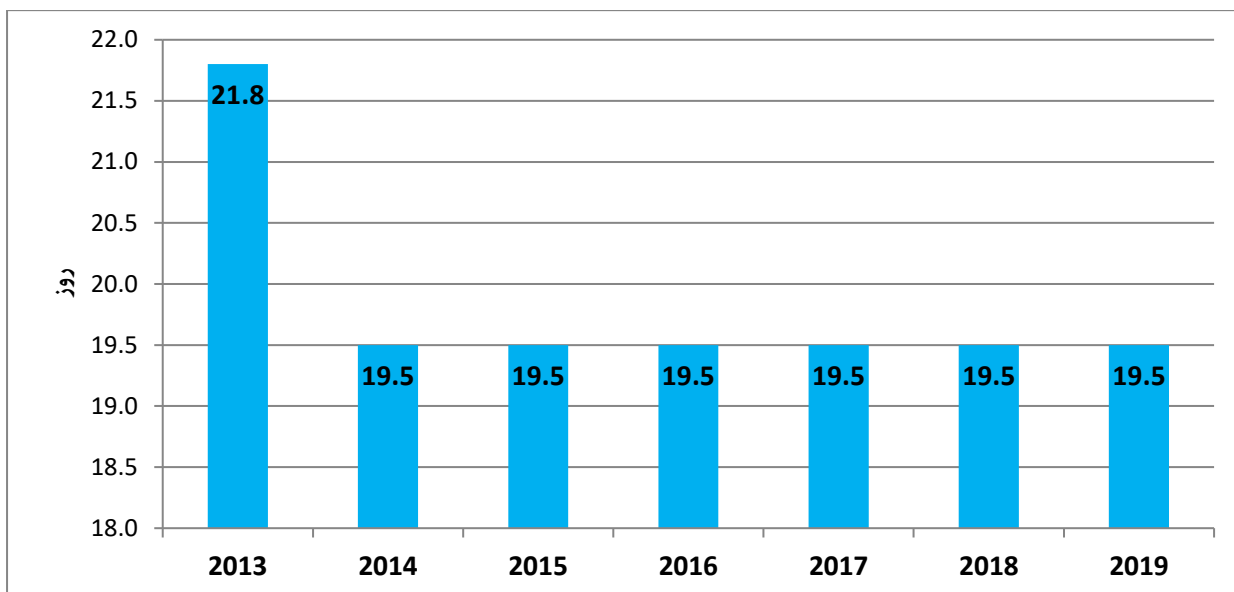
منبع: World Bank

نمودار شماره ۲۷- درآمد حاصل از مالیات بنگلادش طی سال های ۲۰۱۳ تا ۲۰۲۱



منبع: World Bank

نمودار شماره ۲۸ - زمان لازم برای شروع یک کسب و کار در بنگلادش طی سال های ۲۰۱۳ تا ۲۰۱۹



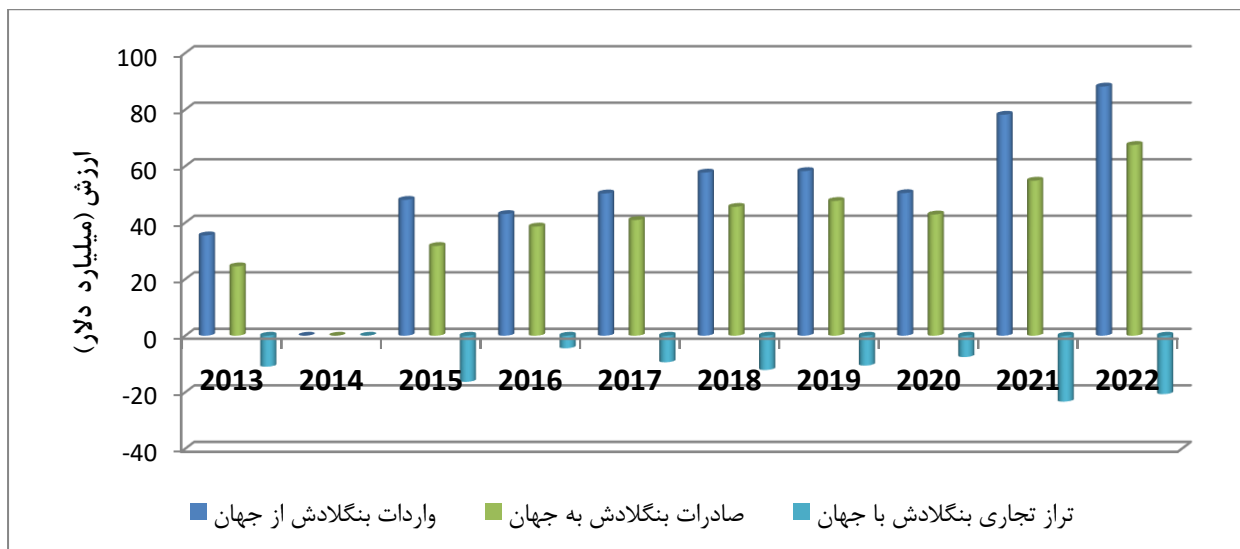
منبع: World Bank

فصل سوم:
تجارت بنگلادش

۳.۱. تجارت بنگلادش با جهان

بر اساس آمار ITC میزان واردات بنگلادش از جهان در ۹۹ فصل تعرفه ای در سال ۲۰۲۲ حدود ۸۸ میلیارد دلار و در سال ۲۰۲۱ قریب به ۷۸ میلیارد دلار می باشد. صادرات بنگلادش به جهان در سال ۲۰۲۲ بالغ بر ۶۷ میلیارد دلار و در سال ۲۰۲۱ حدود ۵۵ میلیارد دلار است که دارای یک تراز تجاری منفی حدود ۲۱ میلیارد دلار در سال ۲۰۲۲ و همچنین یک تراز تجاری منفی حدود ۲۳ میلیارد دلار در سال ۲۰۲۱ می باشد.

نمودار شماره ۲۹- مبادلات تجاری بنگلادش با جهان طی سال های ۲۰۱۳ تا ۲۰۲۲



منبع: ITC

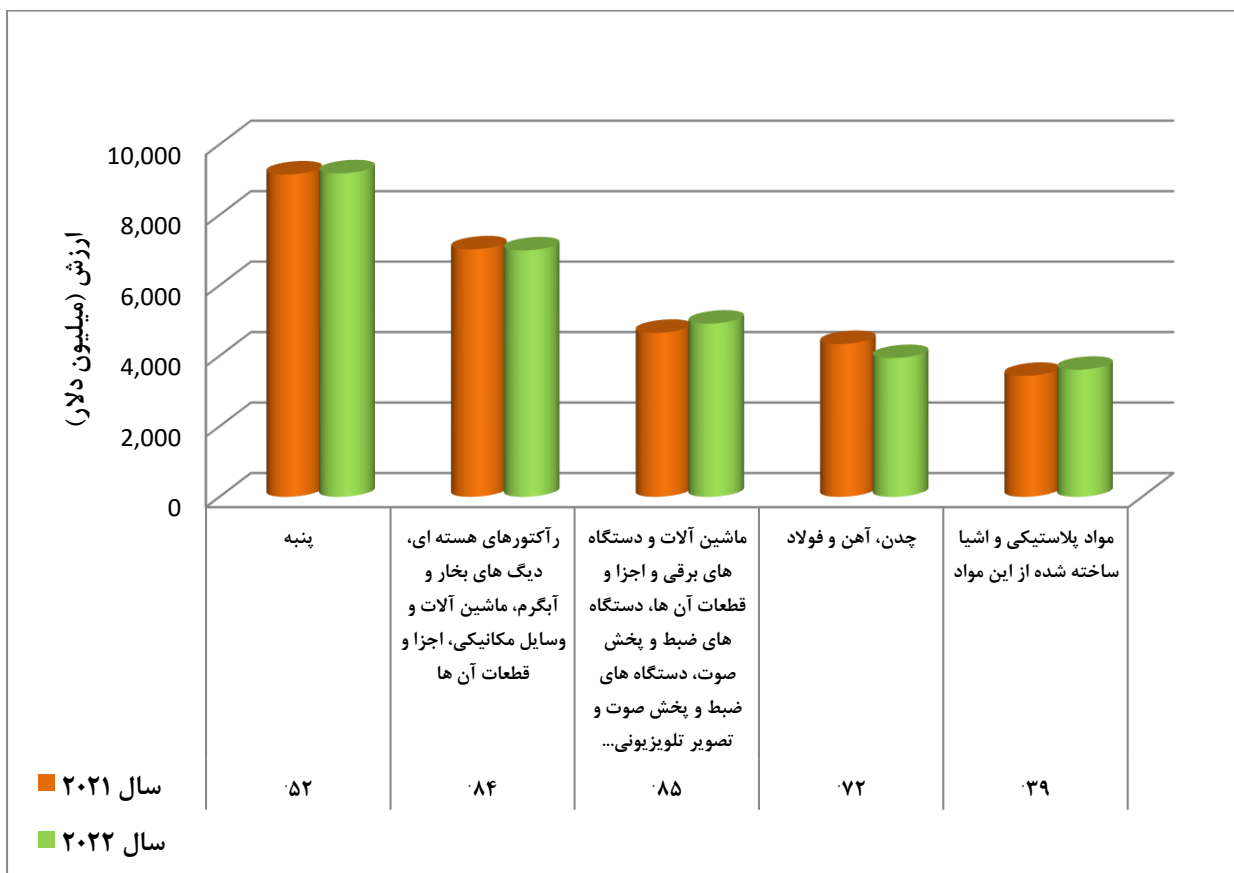
بر طبق داده های سایت ITC آمار مربوط به سال ۲۰۱۴ ارائه نگردیده بود.

جدول شماره ۱۴ - فصل های عمده وارداتی بنگلادش از جهان در گروه صنعت (میلیون دلار)

شماره فصل	شرح کالا	سال ۲۰۲۱	سال ۲۰۲۲
۵۲	پنبه	۹,۱۸۱	۹,۱۴۹
۸۴	راکتورهای هسته ای، دیگ های بخار و آبگرم، ماشین آلات و وسایل مکانیکی، اجزا و قطعات آن ها	۶,۹۹۳	۷,۰۲۳
۸۵	ماشین آلات و دستگاه های برقی و اجزا و قطعات آن ها، دستگاه های ضبط و پخش صوت، دستگاه های ضبط و پخش صوت و تصویر تلویزیونی...	۴,۹۱۴	۴,۶۵۴
۷۲	چدن، آهن و فولاد	۳,۹۳۸	۴,۳۳۸
۳۹	مواد پلاستیکی و اشیا ساخته شده از این مواد	۳,۶۰۶	۳,۴۳۳

منبع: ITC

نمودار شماره ۳۰ - فصل های عمده وارداتی بنگلادش از جهان در گروه صنعت طی سال ۲۰۲۱ و ۲۰۲۲



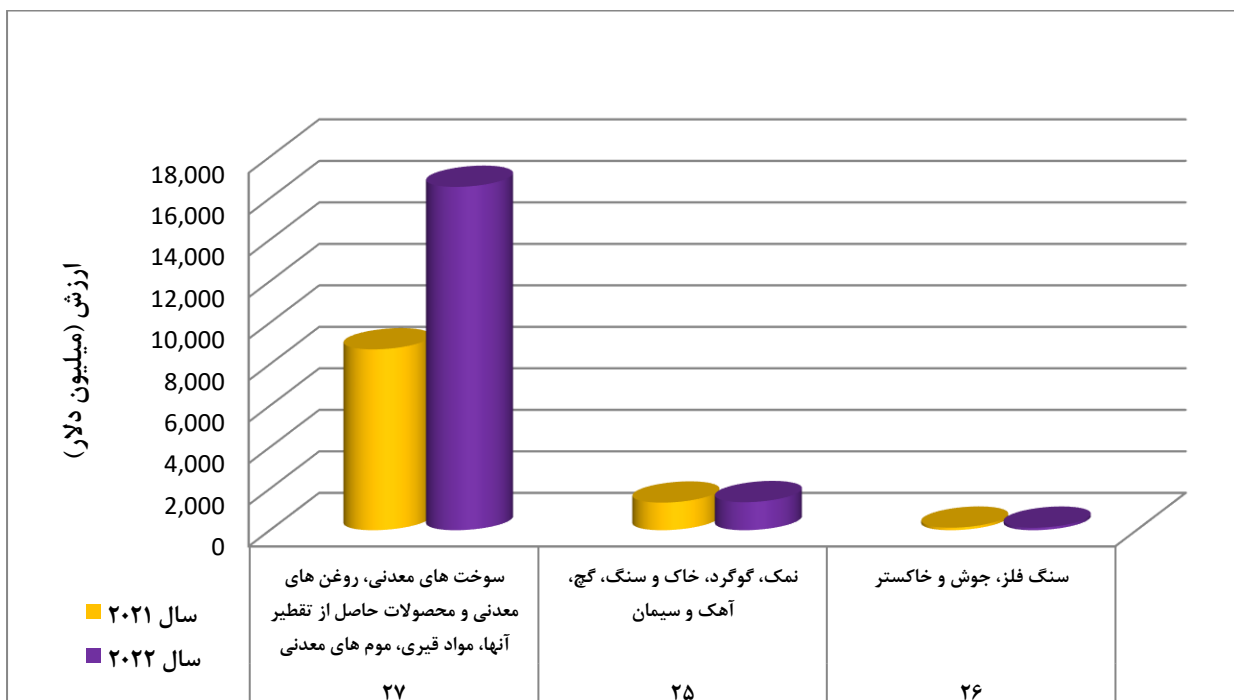
منبع: ITC

جدول شماره ۱۵ - فصل های عمده وارداتی بنگلادش از جهان در گروه معدن (میلیون دلار)

سال ۲۰۲۲	سال ۲۰۲۱	شرح کالا	شماره فصل
۱۶,۵۴۸	۸,۷۱۷	سوخت های معدنی، روغن های معدنی و محصولات حاصل از تقطیر آنها، مواد قیری، موم های معدنی	۱۲۷
۱,۳۵۱	۱,۳۲۹	نمک، گوگرد، خاک و سنگ، گچ، آهک و سیمان	۱۲۵
۱۱۸	۱۲۰	سنگ فلز، جوش و خاکستر	۱۲۶

منبع: ITC

نمودار شماره ۳۱ - فصل های عمده وارداتی بنگلادش از جهان در گروه معدن طی سال ۲۰۲۱ و ۲۰۲۲



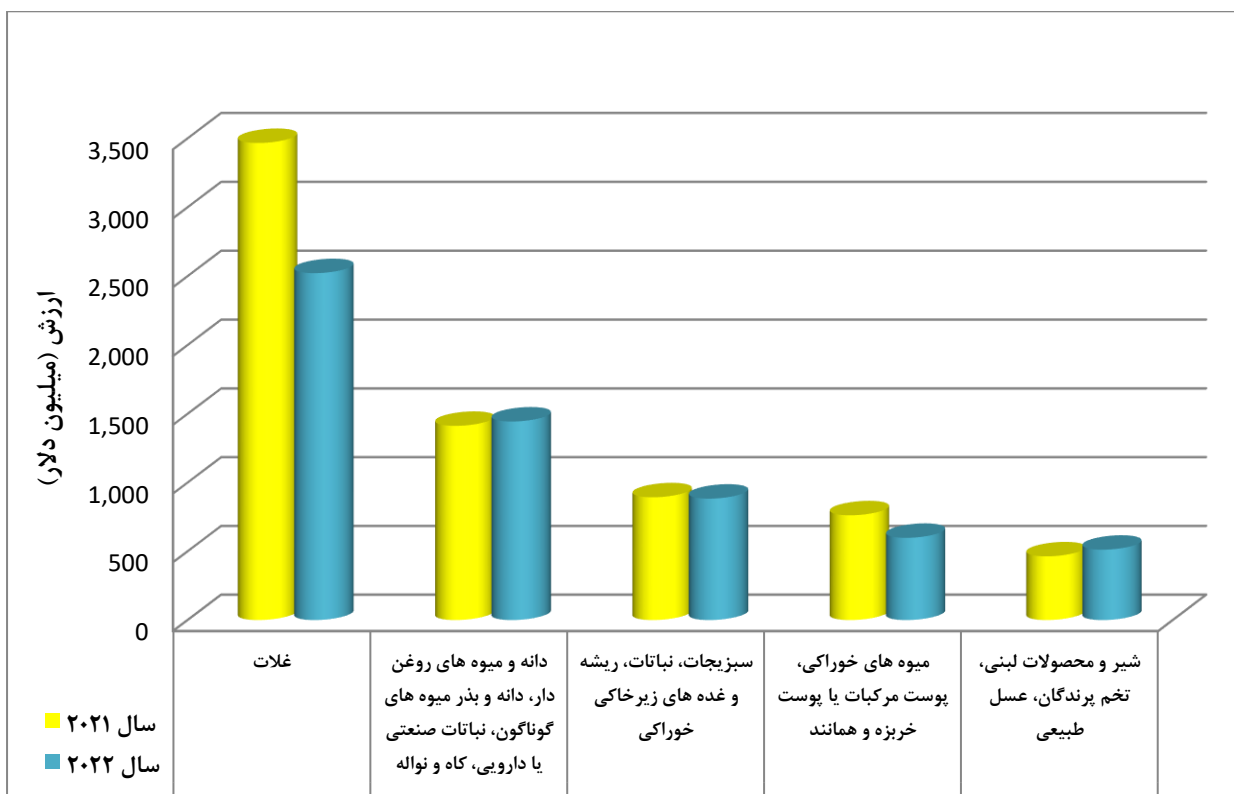
منبع: ITC

جدول شماره ۱۶ - فصل های عمده وارداتی بنگلادش از جهان در گروه کشاورزی (میلیون دلار)

سال ۲۰۲۲	سال ۲۰۲۱	شرح کالا	شماره فصل
۲,۵۲۲	۳,۴۶۷	غلات	۱۰
۱,۴۴۴	۱,۴۱۳	دانه و میوه های روغن دار، دانه و بذر میوه های گوناگون، نباتات صنعتی یا دارویی، کاه و نواله	۱۲
۸۸۳	۸۹۳	سبزیجات، نباتات، ریشه و غده های زیرخاکی خوراکی	۱۰۷
۵۹۸	۷۶۲	میوه های خوراکی، پوست مرکبات یا پوست خربزه و همانند	۱۰۸
۵۱۲	۴۶۳	شیر و محصولات لبنی، تخم پرندگان، عسل طبیعی	۱۰۴

منبع: ITC

نمودار شماره ۳۲- فصل های عمده وارداتی بنگلادش از جهان در گروه کشاورزی طی سال ۲۰۲۱ و ۲۰۲۲



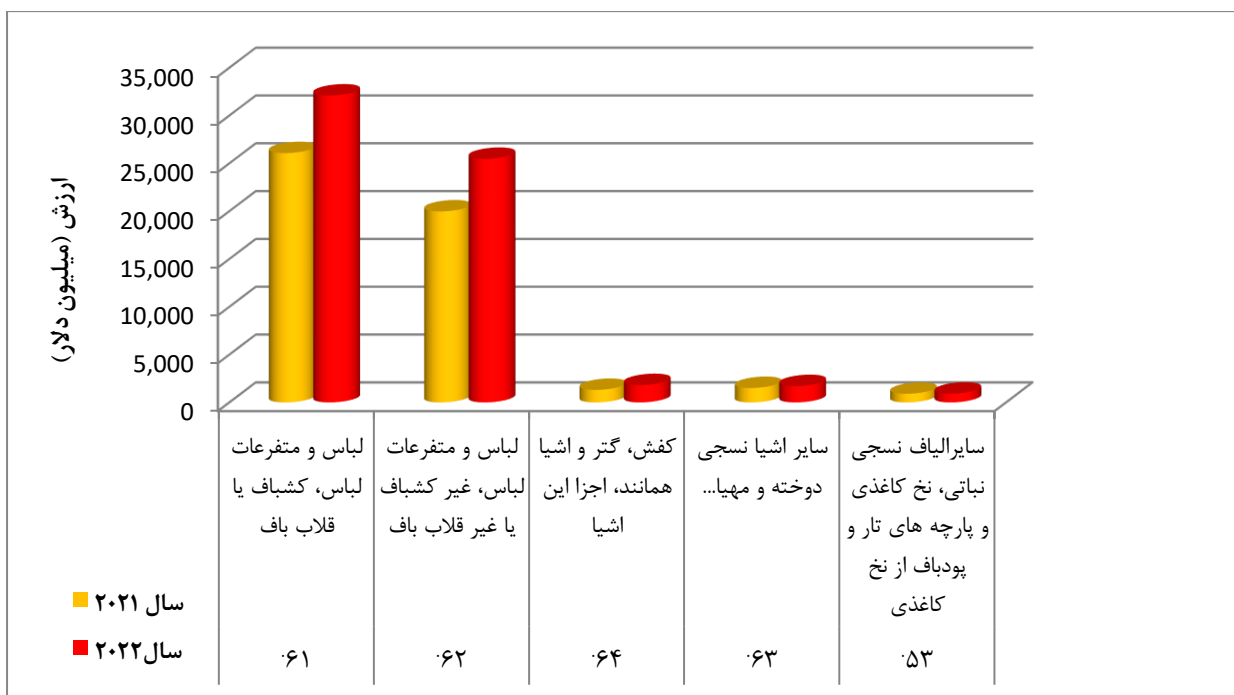
منبع: ITC

جدول شماره ۱۷- فصل های عمده صادراتی بنگلادش به جهان در گروه صنعت (میلیون دلار)

شماره فصل	شرح کالا	سال ۲۰۲۱	سال ۲۰۲۲
'۶۱	لباس و متفرعات لباس، کشباف یا قلاب باف	۲۶,۰۷۷	۳۲,۱۰۱
'۶۲	لباس و متفرعات لباس، غیر کشباف یا غیر قلاب باف	۱۹,۹۷۹	۲۵,۴۷۴
'۶۴	کفش، گتر و اشیا همانند، اجزا این اشیا	۱,۳۱۵	۱,۸۲۰
'۶۳	سایر اشیا نسجی دوخته و مهیا...	۱,۵۱۵	۱,۷۱۷
'۵۳	سایرالیاف نسجی نباتی، نخ کاغذی و پارچه های تار و پودباف از نخ کاغذی	۹۰۶	۹۲۴

منبع: ITC

نمودار شماره ۳۳ - فصل های عمده صادراتی بنگلادش به جهان در گروه صنعت طی سال ۲۰۲۱ و ۲۰۲۲



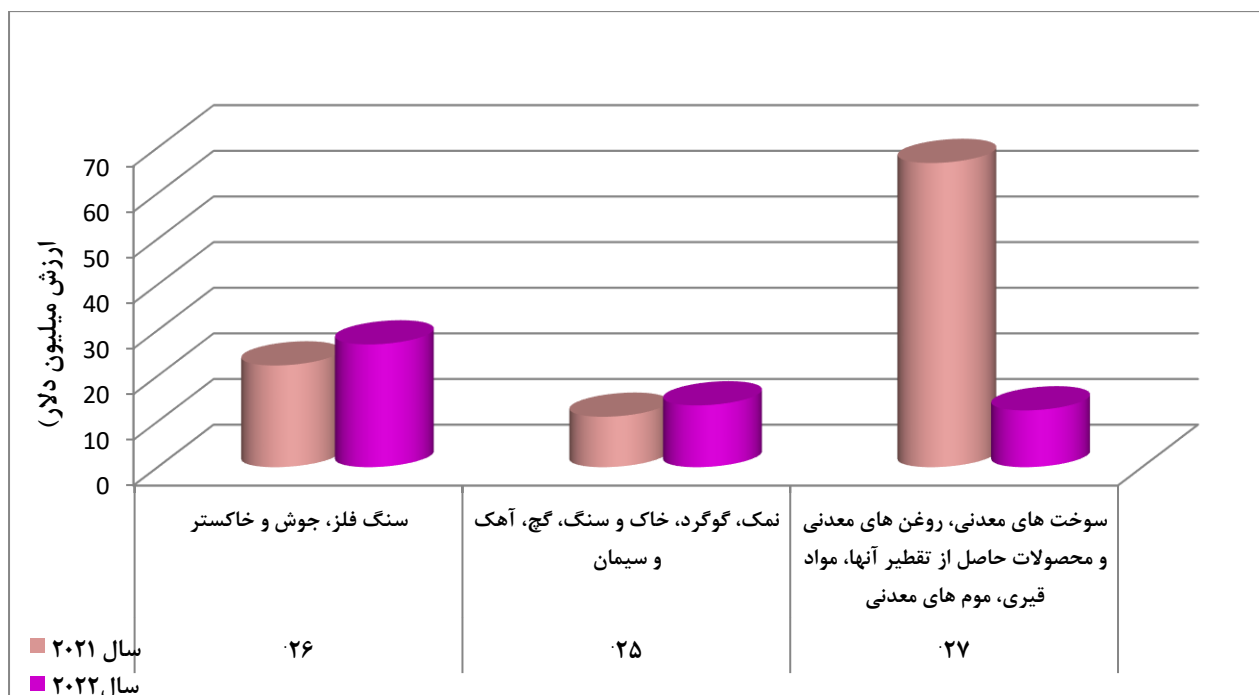
منبع: ITC

جدول شماره ۱۸ - فصل های عمده صادراتی بنگلادش به جهان در گروه معدن (میلیون دلار)

سال	فصل	شرح کالا	ارزش (میلیون دلار)
۲۰۲۲	۲۷	سنگ فلز، جوش و خاکستر	۲۷
۲۰۲۱	۲۲	سنگ فلز، جوش و خاکستر	۲۲
۲۰۲۲	۱۴	نمک، گوگرد، خاک و سنگ، گچ، آهک و سیمان	۱۴
۲۰۲۱	۱۱	نمک، گوگرد، خاک و سنگ، گچ، آهک و سیمان	۱۱
۲۰۲۲	۱۲	سوخت های معدنی، روغن های معدنی و محصولات حاصل از تقطیر آنها، مواد قیری، موم های معدنی	۱۲
۲۰۲۱	۶۷	سوخت های معدنی، روغن های معدنی و محصولات حاصل از تقطیر آنها، مواد قیری، موم های معدنی	۶۷

منبع: ITC

نمودار شماره ۳۴ - فصل های عمده صادراتی بنگلادش به جهان در گروه معدن طی سال ۲۰۲۱ و ۲۰۲۲




منبع: ITC

جدول شماره ۱۹ - فصل های عمده صادراتی بنگلادش به جهان در گروه کشاورزی (میلیون دلار)

شماره فصل	شرح کالا	سال ۲۰۲۱	سال ۲۰۲۲
۱۰۳	ماهی ها و قشر داران، صدفداران و سایر آبزیان فاقد ستون فقرات	۴۹۸	۵۰۶
۱۰۷	سبزیجات، نباتات، ریشه و غده های زیرخاکی خوراکی	۵۴	۵۳
۱۰۹	قهوه، چای، ماته و ادویه	۳۸	۴۱
۱۱۲	دانه و میوه های روغن دار، دانه و بذر میوه های گوناگون، نباتات صنعتی یا دارویی، کاه و نواله	۳۱	۱۷
۱۱۰	غلات	۱۶	۱۷

منبع: ITC

نمودار شماره ۳۵ - فصل های عمده صادراتی بنگلادش به جهان در گروه کشاورزی طی سال ۲۰۲۱ و ۲۰۲۲



منبع: ITC

جدول شماره ۲۰ - بیست کشور عمده مقصد صادراتی بنگلادش در سال ۲۰۱۵

(اطلاعات آماری تا سال ۲۰۱۵ موجود است)

ردیف	عمده کشورهای مقصد صادراتی بنگلادش	ارزش (هزار دلار)	ردیف	عمده کشورهای مقصد صادراتی بنگلادش	ارزش (هزار دلار)
۱	ایالات متحده آمریکا	۶,۱۳۹,۳۵۲	۱۱	چین	۷۱۵,۲۱۴
۲	آلمان	۴,۶۷۳,۱۹۶	۱۲	استرالیا	۶۷۴,۵۶۴
۳	انگلیس	۳,۴۹۹,۸۸۰	۱۳	ترکیه	۶۷۴,۰۳۶
۴	اسپانیا	۱,۸۴۵,۴۳۵	۱۴	دانمارک	۶۳۲,۲۸۸
۵	فرانسه	۱,۷۵۵,۴۱۱	۱۵	لهستان	۶۱۰,۶۷۰
۶	ایتالیا	۱,۳۵۳,۶۸۸	۱۶	هند	۵۱۷,۸۹۱
۷	کانادا	۱,۰۶۲,۶۳۱	۱۷	سوئد	۴۵۹,۷۴۶
۸	ژاپن	۹۵۷,۳۷۰	۱۸	امارات	۳۵۳,۶۳۷
۹	بلژیک	۹۰۴,۴۵۴	۱۹	کره	۲۸۱,۳۵۱
۱۰	هلند	۸۱۷,۴۹۶	۲۰	فدراسیون روسیه	۲۸۰,۶۱۳

جدول شماره ۲۱ - بیست کشور عمده مبدا وارداتی بنگلادش در سال ۲۰۱۵

(اطلاعات آماری تا سال ۲۰۱۵ موجود است)

ردیف	عمده کشورهای مبدا وارداتی بنگلادش	ارزش (هزار دلار)	ردیف	عمده کشورهای مبدا وارداتی بنگلادش	ارزش (هزار دلار)
۱	چین	۱۰,۳۴۹,۳۳۳	۱۱	تایوان	۱,۱۲۲,۷۵۶
۲	هند	۵,۸۸۲,۰۸۰	۱۲	ایالات متحده آمریکا	۹۷۸,۴۳۹
۳	سنگاپور	۴,۴۱۷,۹۲۶	۱۳	امارات	۹۰۱,۸۴۴
۴	هنگ کنگ	۲,۶۲۴,۰۴۶	۱۴	آلمان	۸۶۲,۹۶۴
۵	اندونزی	۲,۲۰۳,۶۱۹	۱۵	تایلند	۸۶۰,۶۰۵
۶	ژاپن	۱,۷۰۴,۵۱۱	۱۶	پاکستان	۷۷۷,۵۷۳
۷	کره	۱,۴۸۰,۵۹۱	۱۷	کانادا	۷۴۳,۶۲۷
۸	مالزی	۱,۴۴۲,۷۸۶	۱۸	ویتنام	۷۲۲,۱۶۷
۹	برزیل	۱,۲۴۹,۷۹۲	۱۹	آرژانتین	۷۰۴,۲۶۸
۱۰	کویت	۱,۱۹۶,۰۰۸	۲۰	عربستان سعودی	۶۵۱,۹۶۹

منبع: ITC

جدول شماره ۲۲ - ترکیب تجارت بنگلادش در هر گروه کالایی در سال ۲۰۲۲

ردیف	شماره فصل	شرح کالا	میزان صادرات از حجم تجارت (هزار دلار)	میزان واردات از حجم تجارت (هزار دلار)
۱	۲۷	سوخت های معدنی، روغن های معدنی و محصولات حاصل از تقطیر آنها، مواد قیری، موم های معدنی	۱۲,۴۴۹	۱۶,۵۴۷,۷۴۸
۲	۵۲	پنبه	۱۰۰,۶۸۳	۹,۱۴۸,۹۴۰
۳	۸۴	راکتورهای هسته ای، دیگ های بخار و آبگرم، ماشین آلات و وسایل مکانیکی، اجزا و قطعات آن ها	۹۵,۷۲۷	۷,۰۲۲,۷۳۴
۴	۸۵	ماشین آلات و دستگاه های برقی و اجزا و قطعات آن ها، دستگاه های ضبط و پخش صوت، دستگاه های ضبط و پخش صوت و تصویر تلویزیونی...	۸۶,۴۴۸	۴,۶۵۳,۸۴۸

۴,۳۳۷,۷۱۶	۸۰,۶۰۹	چدن، آهن و فولاد	۷۲	۵
۳,۴۳۲,۷۴۳	۲۰۱,۲۴۹	مواد پلاستیکی و اشیاء ساخته شده از این مواد	۳۹	۶
۳,۴۱۷,۲۶۳	۶۵	کودها	۳۱	۷
۲,۷۵۵,۶۵۵	۱۹۰,۵۸۷	چربی ها روغن های حیوانی یا نباتی، فرآورده های حاصل از تفکیک آن ها، چربی های خوراکی آماده، موم های حیوانی یا نباتی	۱۵	۸
۲,۵۲۲,۱۰۵	۱۷,۱۵۹	غلات	۱۰	۹
۲,۳۱۶,۵۵۲	۱۱,۳۶۰	الیاف سنتتیک یا مصنوعی غیریکسره (Man-Made Staple)	۵۵	۱۰
۲,۲۷۷,۷۸۱	۳۶,۴۹۰	پارچه های کشباف یا قلاب باف	۶۰	۱۱
۲,۰۳۶,۱۰۷	۴,۲۸۹	رشته های مصنوعی (Man-Made Filaments)، نوار...	۵۴	۱۲
۱,۹۲۶,۰۲۵	۱۹۸,۴۶۶	وسایل نقلیه زمینی غیر از نواقل روی خط راه آهن یا تراموای، و...	۸۷	۱۳
۱,۴۸۵,۳۸۵	۱۶,۰۷۹	مصنوعات از چدن، آهن و فولاد	۷۳	۱۴
۱,۴۴۴,۴۲۰	۱۷,۲۰۲	دانه و میوه های روغن دار، دانه و بذر میوه های گوناگون، نباتات صنعتی یا دارویی، کاه و نواله	۱۲	۱۵
۱,۳۵۱,۱۲۳	۱۳,۵۴۵	نمک، گوگرد، خاک و سنگ، گچ، آهک و سیمان	۲۵	۱۶
۱,۳۱۲,۴۲۵	۱۷,۷۸۴	محصولات شیمیایی آلی	۲۹	۱۷
۱,۱۰۵,۹۵۳	۱۶۴,۸۸۶	محصولات دارویی	۳۰	۱۸
۱,۰۴۳,۴۸۹	۴۶,۲۷۳	محصولات گوناگون صنایع شیمیایی	۳۸	۱۹
۱,۰۱۶,۰۵۹	۱۲,۳۱۷	قند، شکر و شیرینی	۱۷	۲۰
۹۳۵,۱۳۵	۱,۰۵۸	عصاره های دباغی یا رنگرزی، تانن ها و مشتقات آن ها، مواد...	۳۲	۲۱
۹۳۲,۵۶۵	۳۷,۵۱۲	کاغذ و مقوا، اشیاء ساخته شده از خمیر کاغذ، از کاغذ یا از مقوا	۴۸	۲۲

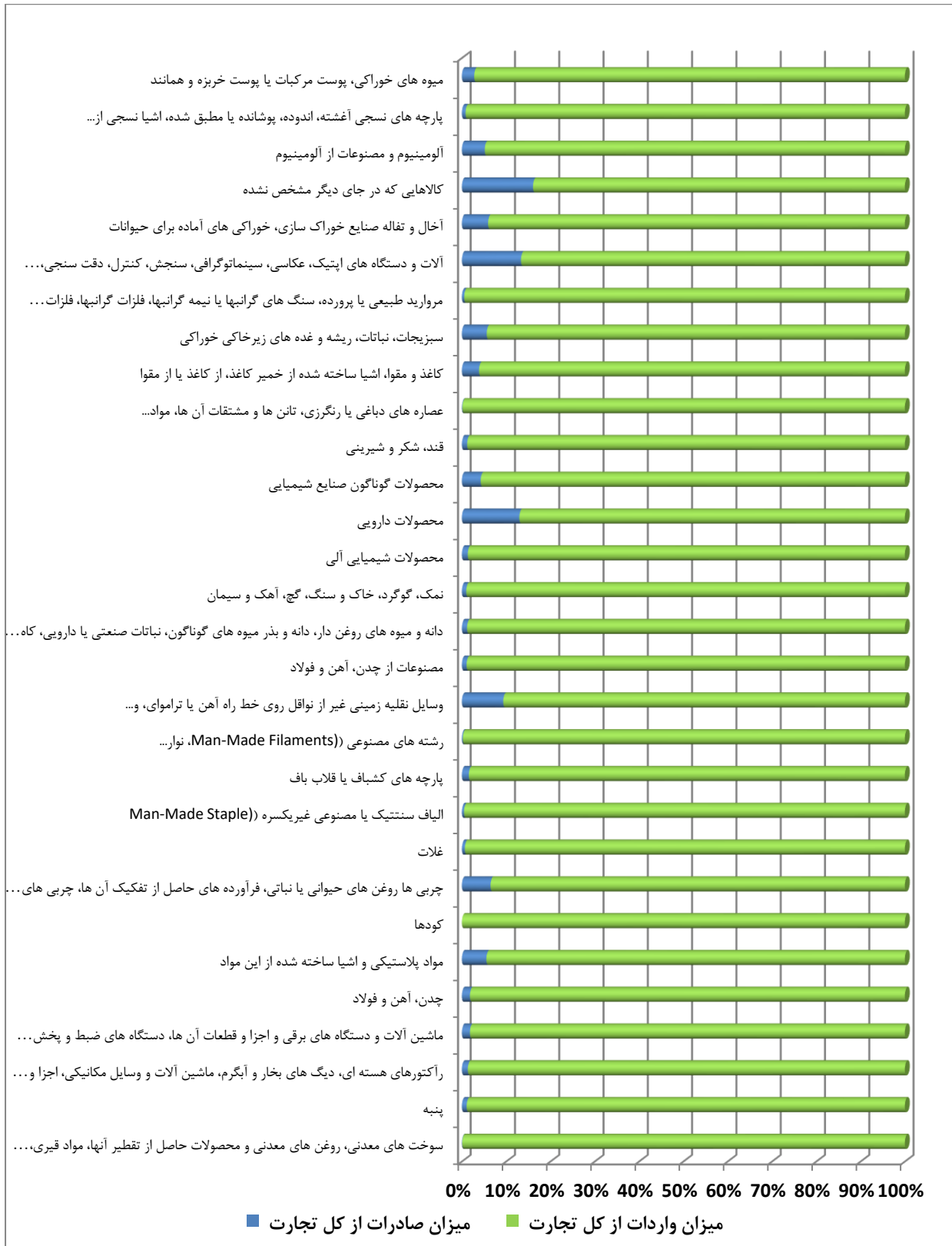
۸۸۳,۳۷۰	۵۲,۵۵۳	سبزیجات، نباتات، ریشه و غده های زیرخاکی خوراکی	۷	۲۳
۸۶۴,۲۸۴	۴,۶۶۲	مروارید طبیعی یا پرورده، سنگ های گرانبها یا نیمه گرانبها، فلزات گرانبها، فلزات دارای روکش یا پوشش از فلزات گرانبها و اشیا ساخته شده از این مواد، زیورآلات بدلی، سکه	۷۱	۲۴
۷۵۸,۳۳۴	۱۱۶,۸۲۸	آلات و دستگاه های اپتیک، عکاسی، سینماتوگرافی، سنجش، کنترل، دقت سنجی، آلات و دستگاه های طبی - جراحی، اجزا و قطعات و متفرعات آن ها	۹۰	۲۵
۷۵۳,۶۵۳	۴۷,۴۳۰	آخال و تفاله صنایع خوراک سازی، خوراکی های آماده برای حیوانات	۲۳	۲۶
۷۵۱,۵۰۲	۱۴۳,۷۷۵	کالاهایی که در جای دیگر مشخص نشده	۹۹	۲۷
۶۶۴,۴۲۰	۳۶,۲۶۹	آلومینیوم و مصنوعات از آلومینیوم	۷۶	۲۸
۶۱۹,۳۷۲	۵,۲۳۲	پارچه های نسجی آغشته، اندوده، پوشانده یا مطبق شده، اشیا نسجی از...	۵۹	۲۹
۵۹۸,۲۱۵	۱۷,۱۳۰	میوه های خوراکی، پوست مرکبات یا پوست خربزه و همانند	۸	۳۰
۵۹۴,۶۴۸	۹۱,۹۶۴	محصولات شیمیایی غیرآلی، ترکیبات آلی یا غیرآلی فلزات گرانبها...	۲۸	۳۱
۵۸۷,۲۰۵	۹,۲۳۲	پارچه های تار و پود باف مخصوص، پارچه های نسجی منگوله باف...	۵۸	۳۲
۵۵۶,۹۵۷	۲۹,۲۷۲	مصنوعات گوناگون	۹۶	۳۳
۵۱۱,۹۰۰	۱۰,۵۸۰	شیر و محصولات لبنی، تخم پرندگان، عسل طبیعی	۴	۳۴
۴۲۰,۵۹۳	۱,۸۲۰,۳۳۷	کفش، گتر و اشیا همانند، اجزا این اشیا	۶۴	۳۵
۴۱۱,۱۴۳	۹۲۴,۴۷۲	سایرالیاف نسجی نباتی، نخ کاغذی و پارچه های تار و پودباف از نخ کاغذی	۵۳	۳۶
۳۹۰,۸۵۷	۱۲,۶۷۶	کائوچو و اشیا ساخته شده از کائوچو	۴۰	۳۷
۳۳۴,۴۵۲	۴۰,۷۱۲	قهوه، چای، ماته و ادویه	۹	۳۸
۳۱۷,۰۱۳	۱,۵۶۷	مصنوعات گوناگون از فلزات معمولی	۸۳	۳۹

۳۰۵,۵۶۰	۱۴۸,۹۳۱	مبل، مبل های طبی - جراحی، اسباب تختخواب و همانند، چراغ و وسایل روشنایی، چراغ های تبلیغاتی علائم نورانی، تالاهای نورانی راهنما و اشیا همانند، ساختمان های پیش ساخته	۹۴	۴۰
۲۹۶,۵۴۹	۷۸,۴۶۱	مس و مصنوعات از مس	۷۴	۴۱
۲۹۳,۹۴۲	۱,۴۸۹	صابون، مواد آلی تانسوآکتیف، فرآورده ها برای ...	۳۴	۴۲
۲۴۸,۵۷۸	۵۵,۸۸۳	اوات، نمد و پارچه های نفاخته، نخ های ویژه، ریسمان، طناب، کابل و...	۵۶	۴۳
۲۱۱,۵۴۹	۳,۴۳۵	روغن های اسانسی و شبه رزین ها (رزینوئیدها)، محصولات...	۳۳	۴۴
۲۰۱,۵۷۲	۲۵,۴۷۴,۴۱۰	لباس و متفرعات لباس، غیر کشاف یا غیر قلاب باف	۶۲	۴۵
۱۹۹,۳۷۲	۴۰,۵۹۶	وسایل نقلیه هوایی، فضایی و اجزا و قطعات آن ها	۸۸	۴۶
۱۹۱,۶۱۸	۱۵۴,۰۱۱	پوست خام (غیر از پوست های نرم) و چرم	۴۱	۴۷
۱۹۰,۵۸۶	۱۲۳,۴۲۳	فرآورده های غلات، آرد، نشاسته، فکول یا شیر، نان های شیرینی	۱۹	۴۸
۱۸۵,۸۷۵	۱۸,۰۶۱	شیشه و مصنوعات شیشه ای	۷۰	۴۹
۱۸۲,۷۴۰	۴	خمیر چوب یا سایر مواد الیافی سلولزی، کاغذ یا مقوا برای بازیافت (آخال و ضایعات)	۴۷	۵۰
۱۷۳,۹۲۶	۶۳,۴۶۶	محصولات سرامیکی	۶۹	۵۱
۱۶۹,۹۹۵	۶,۳۶۴	روی و مصنوعات از روی	۷۹	۵۲
۱۶۲,۷۲۴	۱,۱۳۵	لکوموتیوهای راه آهن یا تراموای، نواقل روی خط ...	۸۶	۵۳
۱۵۲,۰۸۷	۳,۴۵۹	مواد آلومینوئید، محصولات بر اساس نشاسته یا فکول تغییر یافته ...	۳۵	۵۴
۱۵۰,۲۶۳	۵,۶۴۷	فرآورده های خوراکی گوناگون	۲۱	۵۵
۱۳۱,۱۹۹	۴,۱۵۴	مصنوعات از سنگ، گچ، سیمان، پنبه نسوز...	۶۸	۵۶
۱۲۹,۲۴۲	۵۰۶,۳۳۰	ماهی ها و قشر داران، صدفداران و سایر آبزیان فاقد ستون فقرات	۳	۵۷

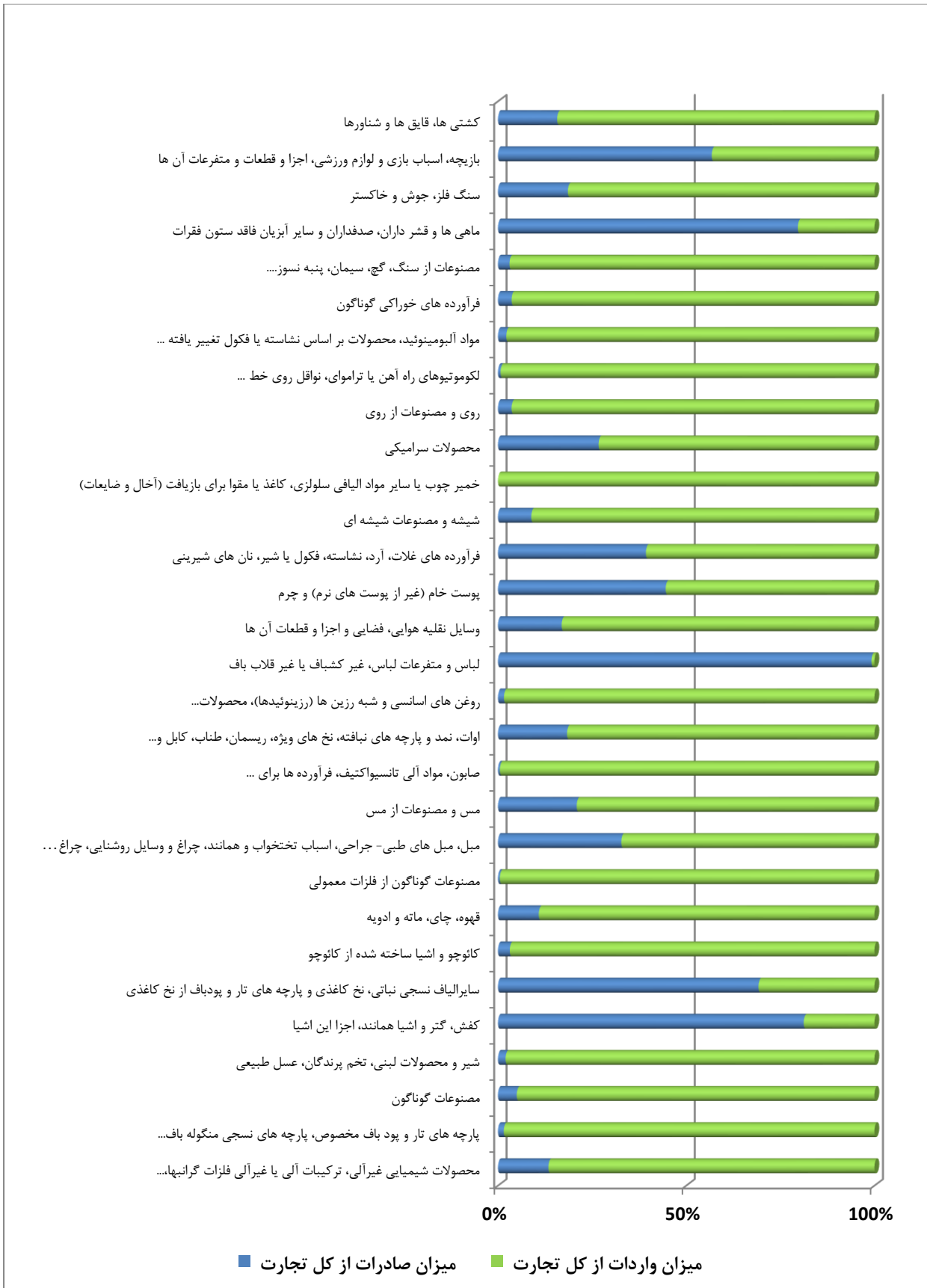
۱۱۷,۹۵۲	۲۶,۸۹۴	سنگ فلز، جوش و خاکستر	۲۶	۵۸
۱۱۵,۰۶۱	۱۵۱,۲۳۹	بازیچه، اسباب بازی و لوازم ورزشی، اجزا و قطعات و متفرعات آن ها	۹۵	۵۹
۱۱۳,۳۵۰	۲۱,۱۶۱	کشتی ها، قایق ها و شناورها	۸۹	۶۰
۱۱۲,۷۱۸	۳,۳۶۲	ابزارها، ابزارآلات، مصنوعات چاقوسازی، فاشق و چنگال، از فلزات معمولی، اجزا و قطعات این مصنوعات از فلزات معمولی	۸۲	۶۱
۸۸,۲۴۵	۳۲	پشم، موی نرم (کرک) یا زبر حیوان، نخ و پارچه های تار و پودباف از موی یال و دم	۵۱	۶۲
۸۲,۰۱۶	۸,۱۸۲	سایر محصولات حیوانی	۵	۶۳
۸۱,۳۲۳	۵۶۸,۸۹۹	اشیا ساخته شده از چرم، مصنوعات زین و برگ سازی، لوازم سفر، کیف های دستی و محفظه های همانند، اشیا ساخته شده از روده...	۴۲	۶۴
۸۰,۹۸۳	۳۲,۱۰۱,۴۷۰	لباس و متفرعات لباس، کشباف یا قلاب باف	۶۱	۶۵
۸۰,۲۳۸	۱,۷۱۷,۰۳۳	سایر اشیا نسجی دوخته و مهیا...	۶۳	۶۶
۶۳,۳۲۴	۱۹۰	اسلحه و مهمات، اجزا و قطعات و متفرعات آن ها	۹۳	۶۷
۵۸,۶۰۳	۲۵۷,۶۱۸	پر و پر نرم آماده و اشیا ساخته شده از پر یا پر نرم، گل های مصنوعی، اشیا ساخته شده از موی انسان	۶۷	۶۸
۵۶,۰۷۹	۳,۵۵۹	کتاب، روزنامه، تصویر و سایر محصولات صنعت چاپ، دست نوشته ها، تایپ شده ها و نقشه ها	۴۹	۶۹
۵۵,۶۳۵	۱	محصولات عکاسی و سینماتوگرافی	۳۷	۷۰
۴۹,۱۵۲	۷,۶۳۳	چوب و اشیا چوبی، زغال چوب	۴۴	۷۱
۴۲,۵۲۶	۱۴۰	انگم ها، صمغ ها، رزین ها و سایر شیره ها و عصاره نباتی	۱۳	۷۲
۳۴,۹۴۸	۷۴۸,۹۳۲	کلاه و اجزا کلاه	۶۵	۷۳
۳۳,۶۰۹	۱	سرب و مصنوعات از سرب	۷۸	۷۴
۳۰,۹۶۰	۴,۹۷۲	گوشت و احشا خوراکی	۲	۷۵

۲۸,۵۹۲	۵,۵۵۲	چتر بارانی، چتر آفتابی، عصا، عصای صندلی شو، شلاق، تازیانه و اجزا آنها	۶۶	۷۶
۲۶,۲۷۴	۶,۹۸۲	کاکائو و فرآورده های آن	۱۸	۷۷
۲۴,۷۴۹	۱۸,۴۲۸	فرآورده ها از سبزیجات، میوه ها یا از سایر اجزا نباتات	۲۰	۷۸
۲۳,۸۴۷	۵۱,۹۶۶	فرش و سایر کفپوش ها از مواد نسجی	۵۷	۷۹
۲۱,۷۳۲	۹	حیوانات زنده	۱	۸۰
۲۰,۹۹۸	۳,۵۸۲	محصولات صنعت آردسازی، مالت، نشاسته و فکول، اینولین، گلوتن گندم	۱۱	۸۱
۱۹,۷۸۸	۱,۳۴۰	اشیا صنعت ساعت سازی	۹۱	۸۲
۱۵,۰۵۹	۹۳۷	سایر فلزات معمولی، سرمت ها، مصنوعات از این مواد	۸۱	۸۳
۱۲,۹۱۱	۳۷	قلع و مصنوعات از قلع	۸۰	۸۴
۱۰,۱۶۳	۵۱,۶۸۰	نوشابه ها، آبگون های الکلی و سرکه	۲۲	۸۵
۹,۴۵۳	۲۲۵,۳۵۹	توتون و تنباکو و بدل توتون و تنباکوی ساخته شده	۲۴	۸۶
۸,۲۷۷	۱۱	ابریشم	۵۰	۸۷
۶,۴۲۳	۱۳,۷۲۲	مواد قابل بافت، سایر محصولات نباتی	۱۴	۸۸
۵,۷۴۹	۱۲,۱۶۷	فرآورده های گوشت، ماهی یا قشرداران، صدفداران یا سایر آبزیان فاقد ستون فقرات	۱۶	۸۹
۴,۰۱۴	۲,۶۴۷	نیکل و مصنوعات از نیکل	۷۵	۹۰
۳,۷۱۷		باروت و مواد منفجره ...	۳۶	۹۱
۲,۸۷۴	۸۳	آلات موسیقی، اجزا و قطعات و متفرعات این آلات	۹۲	۹۲
۱,۱۳۵	۲۱۳	نباتات زنده و محصولات گلکاری	۶	۹۳
۴۸۹	۶۴۰	پوست های نرم طبیعی و پوست های نرم بدلی، اشیا ساخته شده از آنها	۴۳	۹۴
۴۵۰	۴	چوب پنبه و اشیا ساخته شده از چوب پنبه	۴۵	۹۵
۲۴۶	۱۹۹	اشیا هنری، اشیا کلکسیون یا عتیقه	۹۷	۹۶
۲۲۳	۶۵,۱۲۷	مصنوعات حصیربافی یا سببافی	۴۶	۹۷


نمودار شماره ۳۶- ترکیب تجارت بنگلادش در هر گروه کالایی در سال ۲۰۲۲



منبع: ITC



ادامه نمودار شماره ۳۶- ترکیب تجارت بنگلادش در هر گروه کالایی در سال ۲۰۲۲

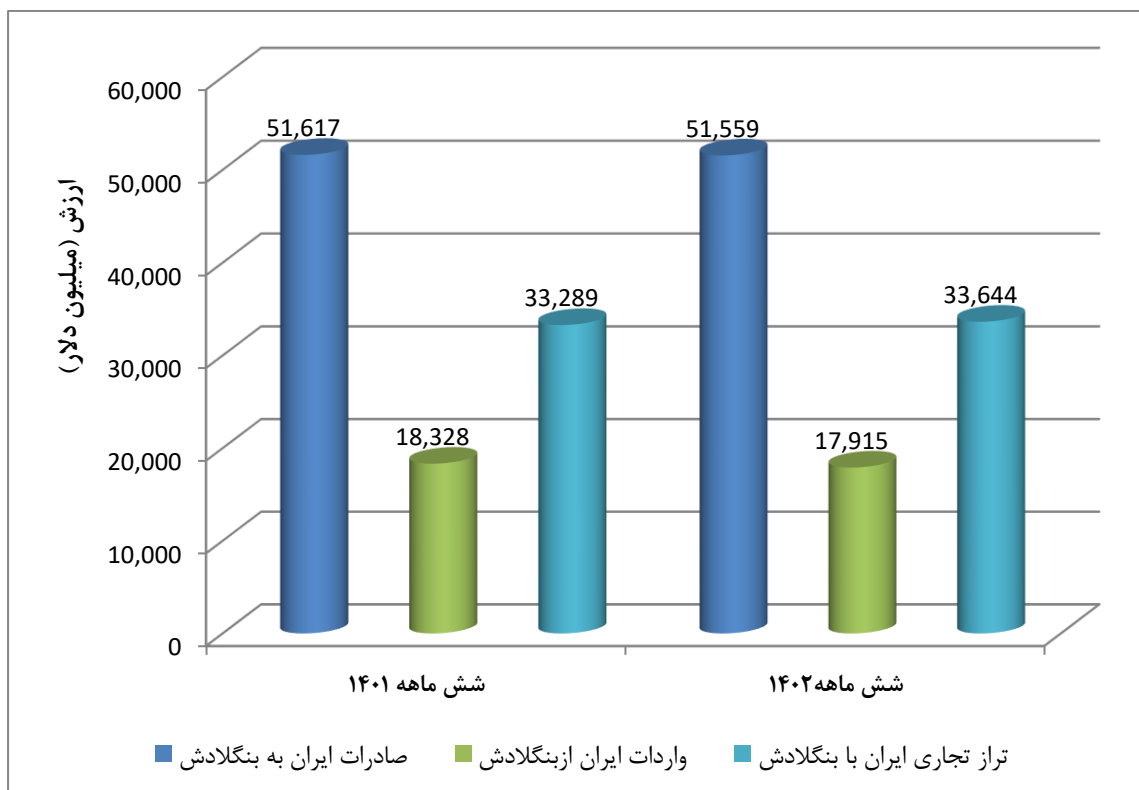


■ میزان واردات از کل تجارت ■ میزان صادرات از کل تجارت

۳.۲. تجارت بنگلادش با ایران

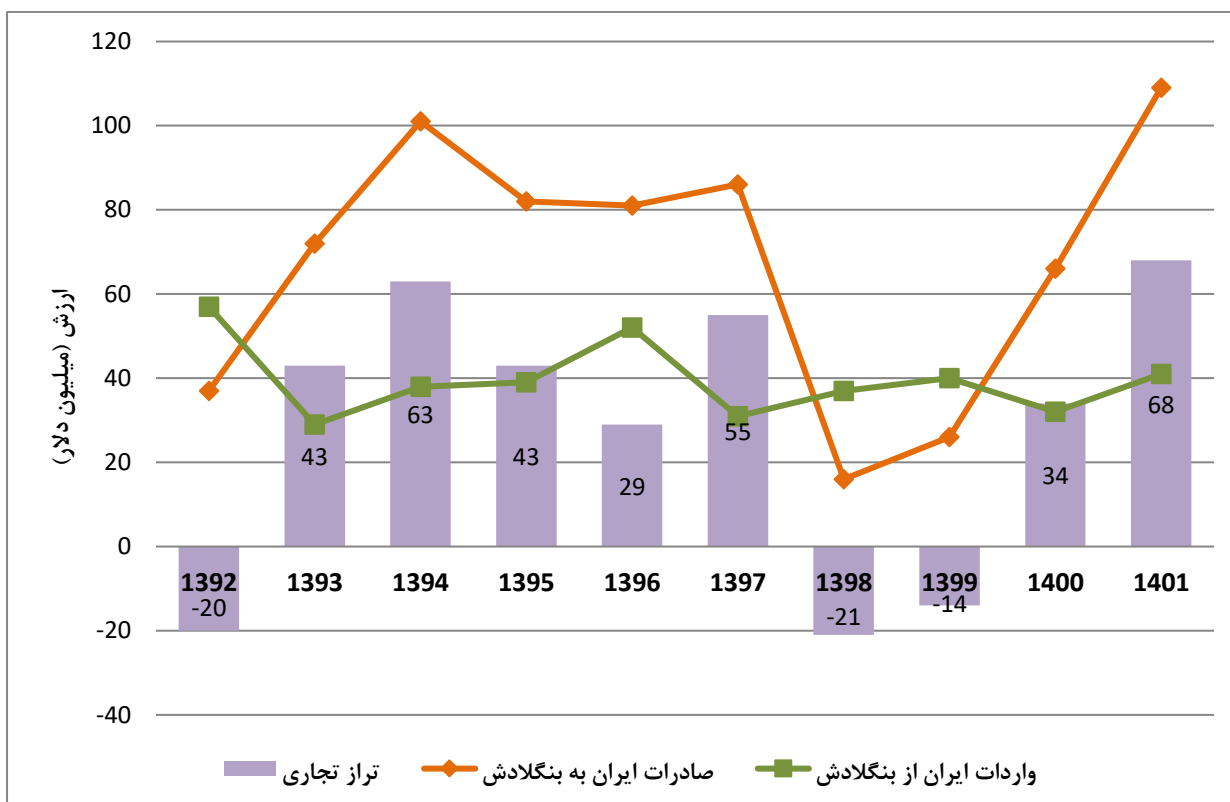
بر اساس آمار تجارت خارجی گمرک جمهوری اسلامی ایران، در شش ماهه نخست سال ۱۴۰۲، میزان واردات ایران از کشور بنگلادش ۱۸ میلیون دلار و میزان صادرات ایران به بنگلادش بالغ بر ۵۱ میلیون دلار می باشد. در شش ماهه نخست سال ۱۴۰۱، واردات ایران از بنگلادش قریب به ۱۸ میلیون دلار و صادرات ایران به بنگلادش بیش از ۵۱ میلیون دلار بوده است. این در حالی است که صادرات ایران در شش ماهه نخست سال ۱۴۰۲ نسبت به مدت مشابه در سال ۱۴۰۱ حدود ۰.۱۱ درصد کاهش داشته است و واردات ایران نیز در شش ماهه نخست سال ۱۴۰۲ نسبت به مدت مشابه در سال ۱۴۰۱ قریب به ۲.۲۵ درصد کاهش داشته است.

نمودار شماره ۳۷- مبادلات تجاری ایران با بنگلادش طی شش ماهه نخست سال های ۱۴۰۱ و ۱۴۰۲



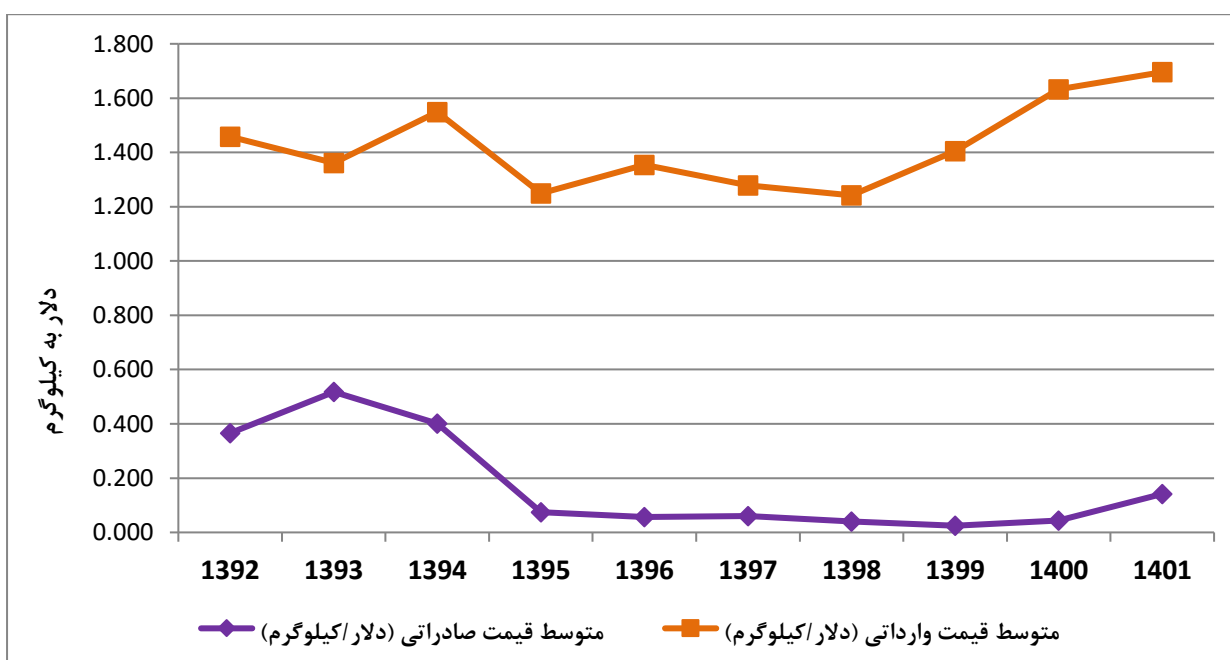
منبع: گمرک ج.ا.ایران

نمودار شماره ۳۸- روند مبادلات برون مرزی ایران با بنگلادش طی سال های ۱۳۹۲ تا ۱۴۰۱



منبع: گمرک ج.ا.ایران

نمودار شماره ۳۹- متوسط قیمت یک کیلو کالای صادراتی و وارداتی ایران و بنگلادش طی سال های ۱۳۹۲ تا ۱۴۰۱



منبع: گمرک ج.ا.ایران

جدول شماره ۲۳- ارقام عمده صادراتی ایران به بنگلادش در سال ۱۴۰۰

ردیف	شرح کالای صادراتی	ارزش دلاری
۱	سوخت های معدنی، روغن های معدنی و محصولات حاصل از تقطیر آنها، مواد قیری، موم های معدنی	۳۴,۸۷۱,۷۹۰
۲	نمک، گوگرد، خاک و سنگ، گچ، آهک و سیمان	۲۴,۳۴۳,۳۷۲
۳	محصولات شیمیایی غیرآلی، ترکیبات آلی یا غیرآلی فلزات گرانبها...	۳,۹۵۷,۰۷۹
۴	میوه های خوراکی، پوست مرکبات یا پوست خربزه و همانند به غیر از پسته و خرما تازه و خشک کرده	۸۷۱,۵۵۵
۵	مواد پلاستیکی و اشیا ساخته شده از این مواد	۷۵۱,۴۹۳
۶	خرما تازه و خشک کرده	۶۰۹,۷۷۰
۷	ماهی ها و قشر داران، صدفداران و سایر آبزیان فاقد ستون فقرات	۵۱۴,۱۳۴
۸	کائوچو و اشیا ساخته شده از کائوچو	۱۶۷,۹۶۱
۹	شیشه و مصنوعات شیشه ای	۶۰,۴۲۹
۱۰	محصولات شیمیایی آلی	۴۸,۶۰۸
۱۱	عصاره های دباغی یا رنگرزی، تانن ها و مشتقات آن ها، مواد...	۳۰,۰۰۰
۱۲	مبل، مبیل های طبی- جراحی، اسباب تختخواب و همانند، چراغ و وسایل روشنایی، چراغ های تبلیغاتی علائم نورانی، تالوهای نورانی راهنما و اشیا همانند، ساختمان های پیش ساخته	۱۴,۰۱۷

منبع: گمرک ج.ا.ایران

جدول شماره ۲۴- ارقام عمده وارداتی ایران از بنگلادش در سال ۱۴۰۰

ردیف	شرح کالای وارداتی	ارزش دلاری
۱	سایرالیاف نسجی نباتی، نخ کاغذی و پارچه های تار و پودباف از نخ کاغذی	۳۲,۰۳۹,۹۱۹
۲	مواد آلبومینوئید، محصولات بر اساس نشاسته یا فکول تغییر یافته ...	۱۲۵,۸۰۴
۳	محصولات شیمیایی غیرآلی، ترکیبات آلی یا غیرآلی فلزات گرانبها...	۱۲,۱۸۵

منبع: گمرک ج.ا.ایران

جدول شماره ۲۵- اقلام عمده صادراتی ایران به بنگلادش در سال ۱۴۰۱

ردیف	شرح کالای صادراتی	ارزش دلاری
۱	سوخت های معدنی، روغن های معدنی و محصولات حاصل از تقطیر آنها، مواد قیری، موم های معدنی	۹۲,۱۲۸,۰۹۹
۲	نمک، گوگرد، خاک و سنگ، گچ، آهک و سیمان	۱۳,۰۴۵,۲۹۳
۳	محصولات شیمیایی غیرآلی، ترکیبات آلی یا غیرآلی فلزات گرانبها...	۲,۱۲۶,۱۳۶
۴	کائوچو و اشیا ساخته شده از کائوچو	۳۱۳,۸۹۱
۵	محصولات گوناگون صنایع شیمیایی	۳۰۷,۵۶۹
۶	خرما تازه و خشک کرده	۲۸۲,۱۱۱
۷	ماهی ها و قشر داران، صدفداران و سایر آبزیان فاقد ستون فقرات	۱۵۰,۲۶۸
۸	مواد پلاستیکی و اشیا ساخته شده از این مواد	۱۲۶,۱۶۳
۹	محصولات شیمیایی آلی	۸۴,۵۲۲
۱۰	میوه های خوراکی، پوست مرکبات یا پوست خربزه و همانند به غیر از پسته و خرما	۷۲,۰۰۰
۱۱	چدن، آهن و فولاد	۳۴,۹۲۹
۱۲	عصاره های دباغی یا رنگرزی، تانن ها و مشتقات آن ها، مواد...	۳۳,۷۵۱
۱۳	محصولات سرامیکی	۲۲,۱۱۸

منبع: گمرک ج.ا.ایران

جدول شماره ۲۶- اقلام عمده وارداتی ایران از بنگلادش در سال ۱۴۰۱

ردیف	شرح کالای وارداتی	ارزش دلاری
۱	سایرالیاف نسجی نباتی، نخ کاغذی و پارچه های تار و پودباف از نخ کاغذی	۴۰,۴۹۷,۱۱۵
۲	رآکتورهای هسته ای، دیگ های بخار و آبگرم، ماشین آلات و وسایل مکانیکی، اجزا و قطعات آن ها	۶۵,۳۱۸
۳	محصولات شیمیایی آلی	۳۱,۲۷۷

منبع: گمرک ج.ا.ایران

جدول شماره ۲۷- اقلام عمده صادراتی ایران به بنگلادش در شش ماهه نخست سال ۱۴۰۲

ردیف	شرح کالای صادراتی	ارزش دلاری
۱	سوخت های معدنی، روغن های معدنی و محصولات حاصل از تقطیر آنها، مواد قیری، موم های معدنی	۴۵,۳۵۶,۱۳۸
۲	نمک، گوگرد، خاک و سنگ، گچ، آهک و سیمان	۵,۴۰۲,۵۰۲
۳	خرما تازه و خشک کرده	۴۱۹,۷۵۲
۴	چدن، آهن و فولاد	۲۰۵,۴۷۴
۵	کائوچو و اشیا ساخته شده از کائوچو	۷۰,۰۸۰
۶	محصولات شیمیایی غیر آلی، ترکیبات آلی یا غیر آلی فلزات گرانبها...	۳۵,۳۰۹
۷	مواد پلاستیکی و اشیا ساخته شده از این مواد	۳۳,۷۶۱

منبع: گمرک ج.ا.ایران

جدول شماره ۲۸- اقلام عمده وارداتی ایران از بنگلادش در شش ماهه نخست سال ۱۴۰۲

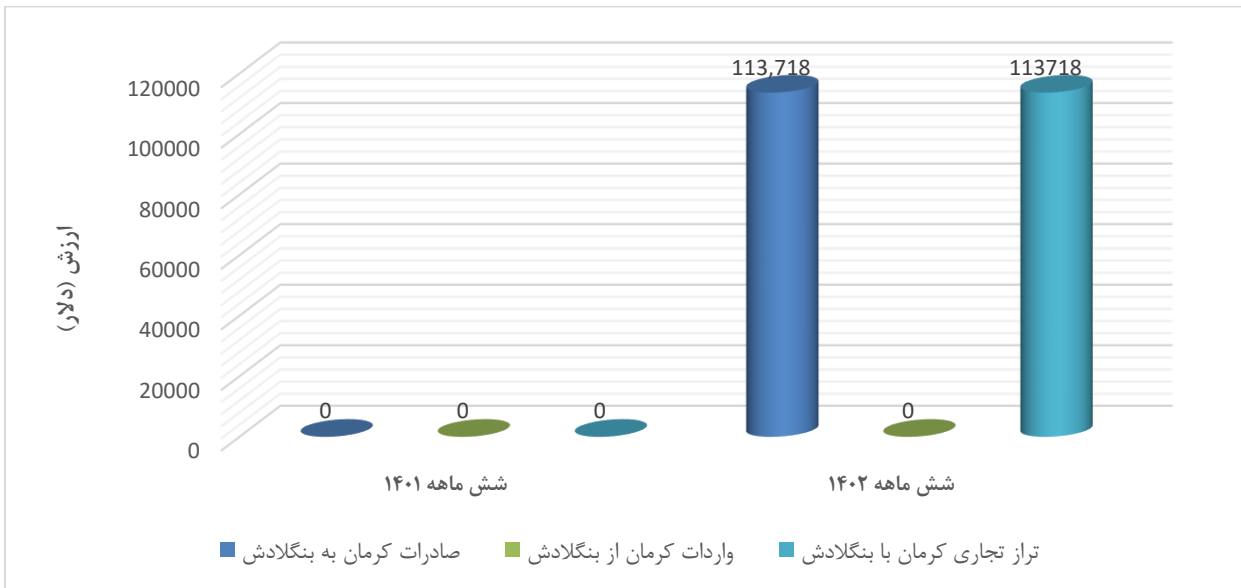
ردیف	شرح کالای صادراتی	ارزش دلاری
۱	سایرالیاف نسجی نباتی، نخ کاغذی و پارچه های تار و پودباف از نخ کاغذی	۱۷,۸۰۵,۸۸۴
۲	محصولات شیمیایی آلی	۶۵,۹۴۲
۳	راکتورهای هسته ای، دیگ های بخار و آبگرم، ماشین آلات و وسایل مکانیکی، اجزا و قطعات آن ها	۳۲,۵۱۳

منبع: گمرک ج.ا.ایران

۳.۳. تجارت بنگلادش با کرمان


در شش ماهه نخست سال ۱۴۰۱ هیچگونه مبادلات تجاری بین استان کرمان و بنگلادش صورت نگرفته است و تنها در شش ماهه نخست سال ۱۴۰۲ میزان صادرات کرمان به بنگلادش ۱۱۳,۷۱۸ دلار بوده و طی این مدت وارداتی از بنگلادش صورت نگرفته است.

نمودار شماره ۴۰- مبادلات تجاری کرمان با بنگلادش طی شش ماهه نخست ۱۴۰۱ و ۱۴۰۲



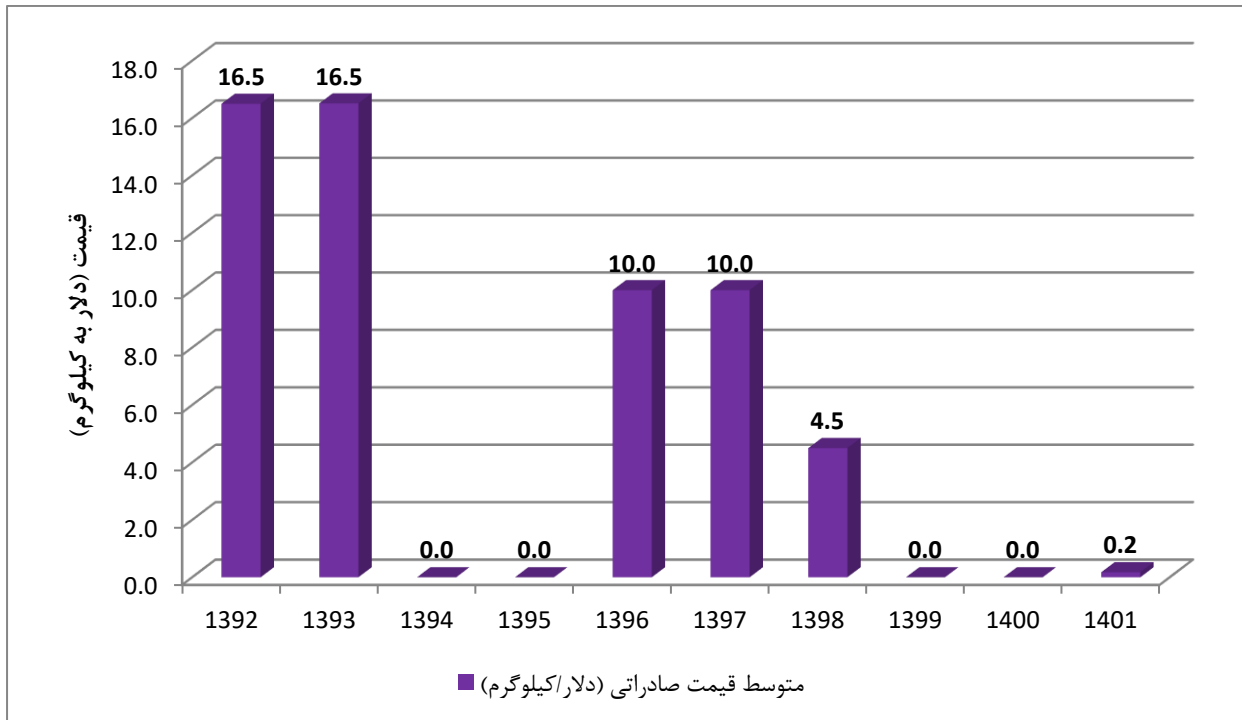
منبع: گمرک ج.ا.ایران

نمودار شماره ۴۱ - روند صادرات استان کرمان به بنگلادش طی سال های ۱۳۹۲ الی ۱۴۰۱



منبع: گمرک ج.ا.ایران

نمودار شماره ۴۲- متوسط قیمت یک کیلو کالای صادراتی کرمان و بنگلادش طی سال های ۱۳۹۲ تا ۱۴۰۱



منبع: گمرک ج.ا.ایران

✓ شایان ذکر است هیچگونه مبادلات تجاری در سال ۱۴۰۰ بین استان کرمان و کشور بنگلادش صورت نگرفته است.

جدول شماره ۲۹- اقلام عمده صادراتی کرمان به بنگلادش در سال ۱۴۰۱

ردیف	شرح کالای صادراتی	ارزش دلاری
۱	چدن، آهن و فولاد	۳۴,۹۲۹

منبع: گمرک ج.ا.ایران

✓ هیچگونه وارداتی از استان کرمان در سال ۱۴۰۱ از کشور بنگلادش صورت نگرفته است.

جدول شماره ۳۰- اقلام عمده صادراتی کرمان به بنگلادش در شش ماهه نخست سال ۱۴۰۲

ردیف	شرح کالای صادراتی	ارزش دلاری
۱	چدن، آهن و فولاد	۱۱۳,۷۱۸

منبع: گمرک ج.ا.ایران

✓ هیچگونه وارداتی از استان کرمان در شش ماهه نخست سال ۱۴۰۲ از کشور بنگلادش صورت نگرفته است