



اتاق بازرگانی، صنایع، معادن و کشاورزی کرمان

بخش توسعه بازار و بهبود فضای کسب و کار

مروری بر فضای کسب و کار برزیل و

بررسی فرصت های تجاری برزیل با جهان، ایران و استان

کرمان

آذر ۱۴۰۲

فهرست مطالب

<u>شماره صفحه</u>	<u>عنوان مطلب</u>
۸	فصل اول: معرفی اجمالی کشور برزیل.....
۱۳	فصل دوم: فضای کسب و کار کشور برزیل.....
۳۷	فصل سوم: تجارت برزیل.....
۳۸	۳-۱- تجارت برزیل با جهان
۵۶	۳-۲- تجارت برزیل با ایران
۶۳	۳-۳- تجارت برزیل با استان کرمان

فهرست نمودارها

شماره صفحه

عنوان نمودار

- نمودار شماره ۱- جمعیت برزیل طی سال های ۲۰۱۳ تا ۲۰۲۲..... ۹
- نمودار شماره ۲- رشد جمعیت سالانه برزیل طی سال های ۲۰۱۳ تا ۲۰۲۲..... ۹
- نمودار شماره ۳- تولید ناخالص داخلی برزیل طی سال های ۲۰۱۳ تا ۲۰۲۲..... ۱۰
- نمودار شماره ۴- رشد تولید ناخالص داخلی برزیل طی سال های ۲۰۱۳ تا ۲۰۲۲..... ۱۰
- نمودار شماره ۵- نرخ تورم برزیل طی سال های ۲۰۱۸ تا ۲۰۲۲..... ۱۱
- نمودار شماره ۶- نرخ بیکاری برزیل طی سال های ۲۰۱۸ تا ۲۰۲۲..... ۱۱
- نمودار شماره ۷- مقایسه امتیاز برزیل و رقبای اقتصادی آن در شروع کسب و کار..... ۱۴
- نمودار شماره ۸- رتبه کشور برزیل بر اساس ۱۰ شاخص Doing Business..... ۱۵
- نمودار شماره ۹- امتیاز سهولت انجام کسب و کار برزیل بر اساس ۱۰ شاخص Doing Business..... ۱۵
- نمودار شماره ۱۰- روند رشد اقتصادی برزیل طی سال های ۲۰۱۸ تا ۲۰۲۲..... ۱۶
- نمودار شماره ۱۱- مقایسه امتیاز برزیل و رقبای اقتصادی آن در تسهیل اخذ مجوزهای ساخت و ساز..... ۱۹
- نمودار شماره ۱۲- مقایسه امتیاز برزیل و رقبای اقتصادی آن در فرآیند اخذ برق..... ۲۰
- نمودار شماره ۱۳- مقایسه امتیاز برزیل و رقبای اقتصادی آن در تسهیل پرداخت مالیات ها..... ۲۰
- نمودار شماره ۱۴- مقایسه امتیاز برزیل و رقبای اقتصادی آن در تسهیل اجرای قراردادها..... ۲۱
- نمودار شماره ۱۵- مقایسه امتیاز برزیل و رقبای اقتصادی آن در تسهیل تجارت فرامرزی..... ۲۱
- نمودار شماره ۱۶- ارزش افزوده کشاورزی برزیل طی سال های ۲۰۱۳ تا ۲۰۲۲..... ۳۰
- نمودار شماره ۱۷- صادرات کالا و خدمات برزیل طی سال های ۲۰۱۳ تا ۲۰۲۲..... ۳۰
- نمودار شماره ۱۸- جریان خالص سرمایه گذاری مستقیم خارجی در برزیل طی سال های ۲۰۱۳ تا ۲۰۲۲..... ۳۱

- نمودار شماره ۱۹- درآمد ناخالص ملی (GNI) به ازاء هر نفر در برزیل طی سال های ۲۰۱۳ تا ۲۰۲۲ به روش اطلس ۳۱
- نمودار شماره ۲۰- درآمد ناخالص ملی (GNI) در برزیل طی سال های ۲۰۱۳ تا ۲۰۲۲ به روش PPP..... ۳۲
- نمودار شماره ۲۱- ایجاد سرمایه ناخالص در برزیل طی سال های ۲۰۱۳ تا ۲۰۲۲ ۳۲
- نمودار شماره ۲۲- صادرات تولیدات با فناوری نوین در برزیل طی سال های ۲۰۱۳ تا ۲۰۲۱ ۳۳
- نمودار شماره ۲۳- واردات کالا و خدمات برزیل طی سال های ۲۰۱۳ الی ۲۰۲۲..... ۳۳
- نمودار شماره ۲۴- ارزش افزوده صنعت برزیل طی سال های ۲۰۱۳ تا ۲۰۲۲ ۳۴
- نمودار شماره ۲۵- تورم کاهنده GDP برزیل طی سال های ۲۰۱۳ تا ۲۰۲۲ ۳۴
- نمودار شماره ۲۶- تجارت کالایی برزیل طی سال های ۲۰۱۳ تا ۲۰۲۲ ۳۵
- نمودار شماره ۲۷- ارزش افزوده خدمات برزیل طی سال های ۲۰۱۳ تا ۲۰۲۲ ۳۵
- نمودار شماره ۲۸- درآمد حاصل از مالیات برزیل طی سال های ۲۰۱۳ تا ۲۰۲۱ ۳۶
- نمودار شماره ۲۹- زمان لازم برای شروع یک کسب و کار در برزیل طی سال های ۲۰۱۳ تا ۲۰۱۹..... ۳۶
- نمودار شماره ۳۰- مبادلات تجاری برزیل با جهان طی سال های ۲۰۱۳ تا ۲۰۲۲ ۳۸
- نمودار شماره ۳۱- فصل های عمده وارداتی برزیل از جهان در گروه صنعت طی سال های ۲۰۲۱ و ۲۰۲۲ ۳۹
- نمودار شماره ۳۲- فصل های عمده وارداتی برزیل از جهان در گروه معدن طی سال های ۲۰۲۱ و ۲۰۲۲ ۴۰
- نمودار شماره ۳۳- فصل های عمده وارداتی برزیل از جهان در گروه کشاورزی طی سال های ۲۰۲۱ و ۲۰۲۲..... ۴۱
- نمودار شماره ۳۴- فصل های عمده صادراتی برزیل به جهان در گروه صنعت طی سال های ۲۰۲۱ و ۲۰۲۲..... ۴۲
- نمودار شماره ۳۵- فصل های عمده صادراتی برزیل به جهان در گروه معدن طی سال های ۲۰۲۱ و ۲۰۲۲..... ۴۳
- نمودار شماره ۳۶- فصل های عمده صادراتی برزیل به جهان در گروه کشاورزی طی سال های ۲۰۲۰ و ۲۰۲۱..... ۴۴
- نمودار شماره ۳۷- ترکیب تجارت برزیل در هر گروه کالایی در سال ۲۰۲۲ ۵۳
- نمودار شماره ۳۸- مقایسه مبادلات تجاری ایران با برزیل در ۶ ماهه نخست سال های ۱۴۰۱ و ۱۴۰۲ ۵۶

نمودار شماره ۳۹- روند مبالغات برون مرزی ایران با برزیل طی سال های ۱۳۹۲ تا ۱۴۰۱ ۵۷

نمودار شماره ۴۰- متوسط قیمت یک تن کالای صادراتی و وارداتی ایران و برزیل طی سال های ۱۳۹۲ تا ۱۴۰۱ ۵۷

نمودار شماره ۴۱- مقایسه مبادلات تجاری استان کرمان با برزیل در ۶ ماهه نخست سال های ۱۴۰۱ و ۱۴۰۲ ۶۳

نمودار شماره ۴۲- روند صادرات استان کرمان به برزیل طی سال های ۱۳۹۲ تا ۱۴۰۱ ۶۴

نمودار شماره ۴۳- متوسط قیمت یک کیلو کالای صادراتی از استان کرمان به برزیل طی سال های ۱۳۹۲ تا ۱۴۰۱

۶۴

فهرست جداول

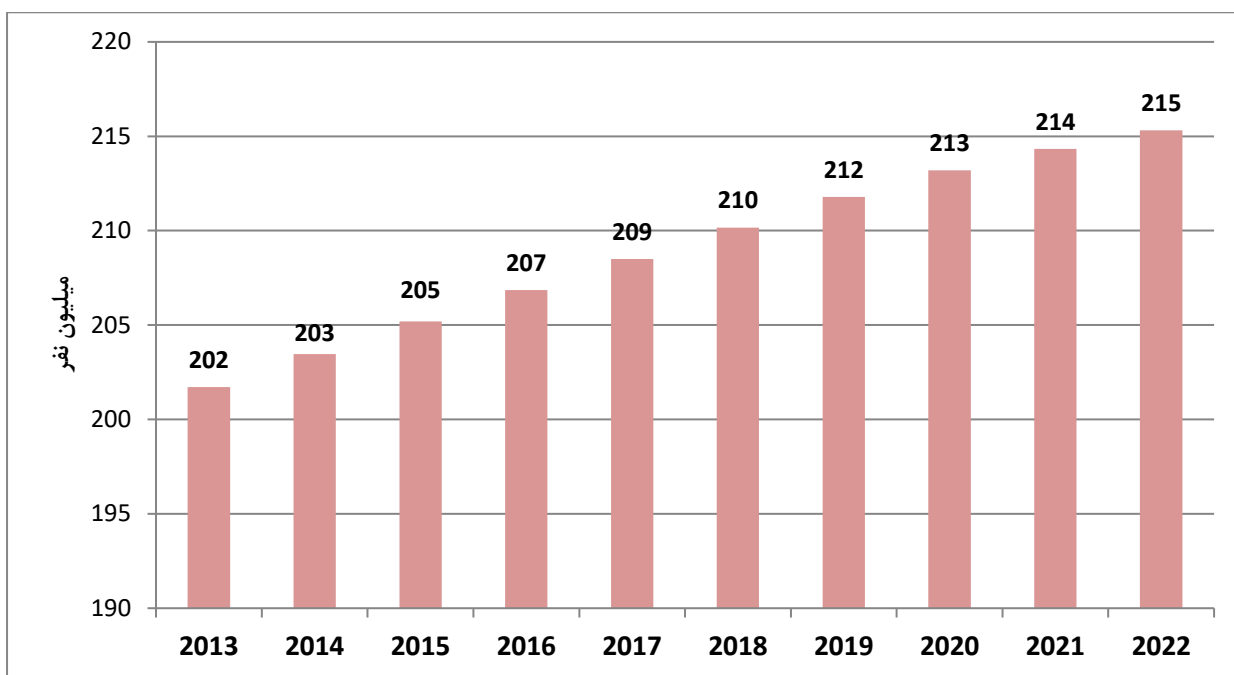
<u>عنوان جدول</u>	<u>شماره صفحه</u>
جدول شماره ۱- مروری بر اقتصاد برزیل.....	۱۲
جدول شماره ۲- شرایط ثبت یک شرکت استاندارد در سائوپائولو و ریودژانیرو-برزیل.....	۱۶
جدول شماره ۳- خلاصه ای از زمان، هزینه ها و فرآیندهای شروع یک کسب و کار در برزیل-سائوپائولو.....	۱۷
جدول شماره ۴- خلاصه ای از زمان، هزینه ها و فرآیندهای شروع یک کسب و کار در برزیل-ریودژانیرو.....	۱۸
جدول شماره ۵- خلاصه ای از زمان و هزینه لازم برای صادرات و واردات در فراسوی مرزهای برزیل.....	۲۲
جدول شماره ۶- خلاصه ای از جزئیات تجارت، زمان حمل و نقل و مستندات لازم برای تجارت در فراسوی مرزهای برزیل- ریودژانیرو.....	۲۲
جدول شماره ۷- خلاصه ای از جزئیات تجارت، زمان حمل و نقل و مستندات لازم برای تجارت در فراسوی مرزهای برزیل- سائوپائولو.....	۲۳
جدول شماره ۸- زمان و هزینه لازم برای صادرات و واردات در فراسوی مرزهای برزیل-ریودژانیرو و سائوپائولو.....	۲۳
جدول شماره ۹- اسناد و مدارک جهت صادرات برزیل-ریودژانیرو و سائوپائولو.....	۲۴
جدول شماره ۱۰- اسناد و مدارک جهت واردات برزیل- ریودژانیرو و سائوپائولو.....	۲۵
جدول شماره ۱۱- مقررات بازار کار برزیل- ریودژانیرو.....	۲۵
جدول شماره ۱۲- مقررات بازار کار برزیل- سائوپائولو.....	۲۷
جدول شماره ۱۳- سهم بخش های مختلف خدماتی از صادرات و واردات خدمات برزیل در سال ۲۰۲۱.....	۲۹
جدول شماره ۱۴- فصل های عمده وارداتی برزیل از جهان در گروه صنعت	۳۸
جدول شماره ۱۵- فصل های عمده وارداتی برزیل از جهان در گروه معدن	۴۰
جدول شماره ۱۶- فصل های عمده وارداتی برزیل از جهان در گروه کشاورزی	۴۱

- جدول شماره ۱۷- فصل های عمده صادراتی برزیل به جهان در گروه صنعت ۴۲
- جدول شماره ۱۸- فصل های عمده صادراتی برزیل به جهان در گروه معدن ۴۳
- جدول شماره ۱۹- فصل های عمده صادراتی برزیل به جهان در گروه کشاورزی ۴۴
- جدول شماره ۲۰- بیست کشور عمده مقصد صادراتی برزیل در سال ۲۰۲۲ ۴۵
- جدول شماره ۲۱- بیست کشور عمده مبدا وارداتی برزیل در سال ۲۰۲۲ ۴۶
- جدول شماره ۲۲- ترکیب تجارت برزیل در هر گروه کالایی در سال ۲۰۲۲ ۴۷
- جدول شماره ۲۳- اقلام صادراتی ایران به برزیل در سال ۱۴۰۰ ۵۸
- جدول شماره ۲۴- اقلام وارداتی ایران از برزیل در سال ۱۴۰۰ ۵۹
- جدول شماره ۲۵- اقلام صادراتی ایران به برزیل در سال ۱۴۰۱ ۶۰
- جدول شماره ۲۶- اقلام وارداتی ایران از برزیل در سال ۱۴۰۱ ۶۱
- جدول شماره ۲۷- اقلام عمده صادراتی ایران به برزیل در شش ماهه نخست سال ۱۴۰۲ ۶۲
- جدول شماره ۲۸- اقلام عمده وارداتی ایران از برزیل در شش ماهه نخست سال ۱۴۰۲ ۶۲
- جدول شماره ۲۹- اقلام صادراتی استان کرمان به برزیل در سال ۱۴۰۰ ۶۵
- جدول شماره ۳۰- اقلام وارداتی استان کرمان از برزیل در سال ۱۴۰۰ ۶۵
- جدول شماره ۳۱- اقلام صادراتی استان کرمان به برزیل در سال ۱۴۰۱ ۶۵
- جدول شماره ۳۲- اقلام وارداتی استان کرمان از برزیل در سال ۱۴۰۱ ۶۵

فصل اول:

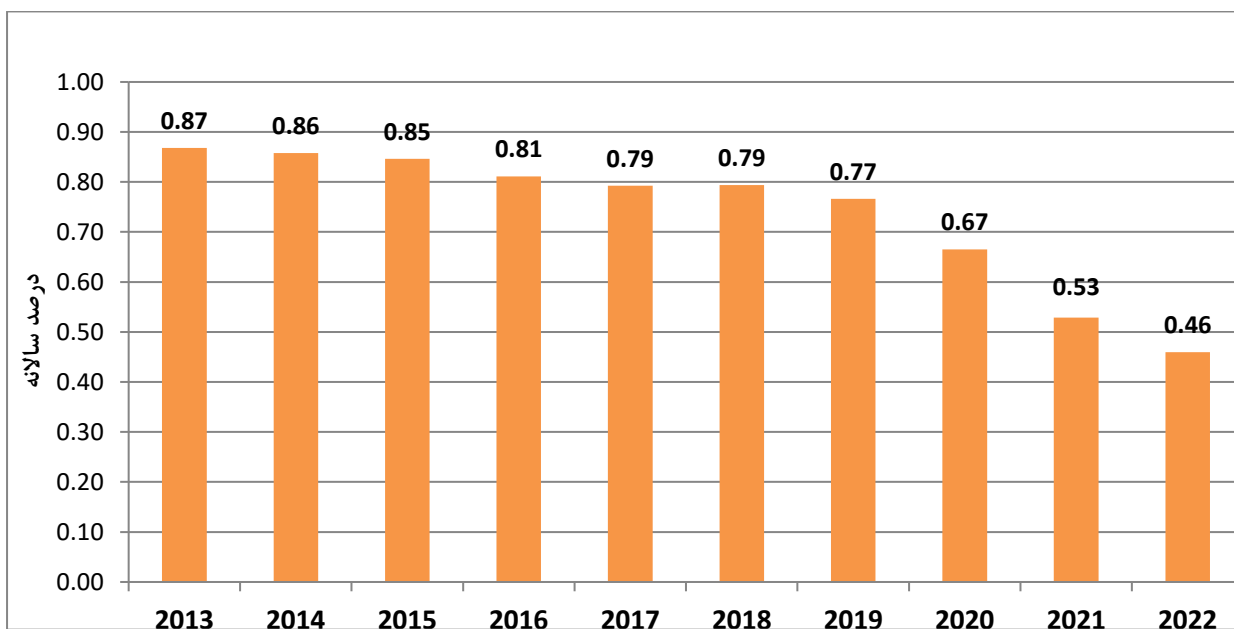
معرفی اجمالی کشور برزیل

نمودار شماره ۱- جمعیت برزیل طی سال های ۲۰۱۳ تا ۲۰۲۲



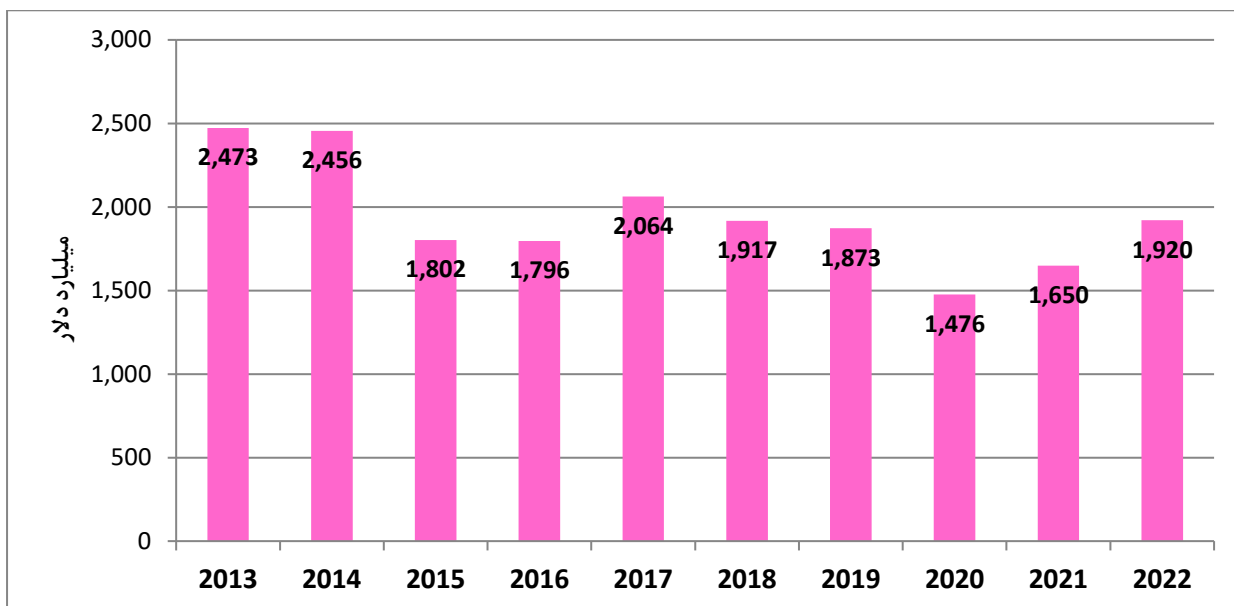
منبع: World Bank

نمودار شماره ۲- رشد جمعیت سالانه برزیل طی سال های ۲۰۱۳ تا ۲۰۲۲



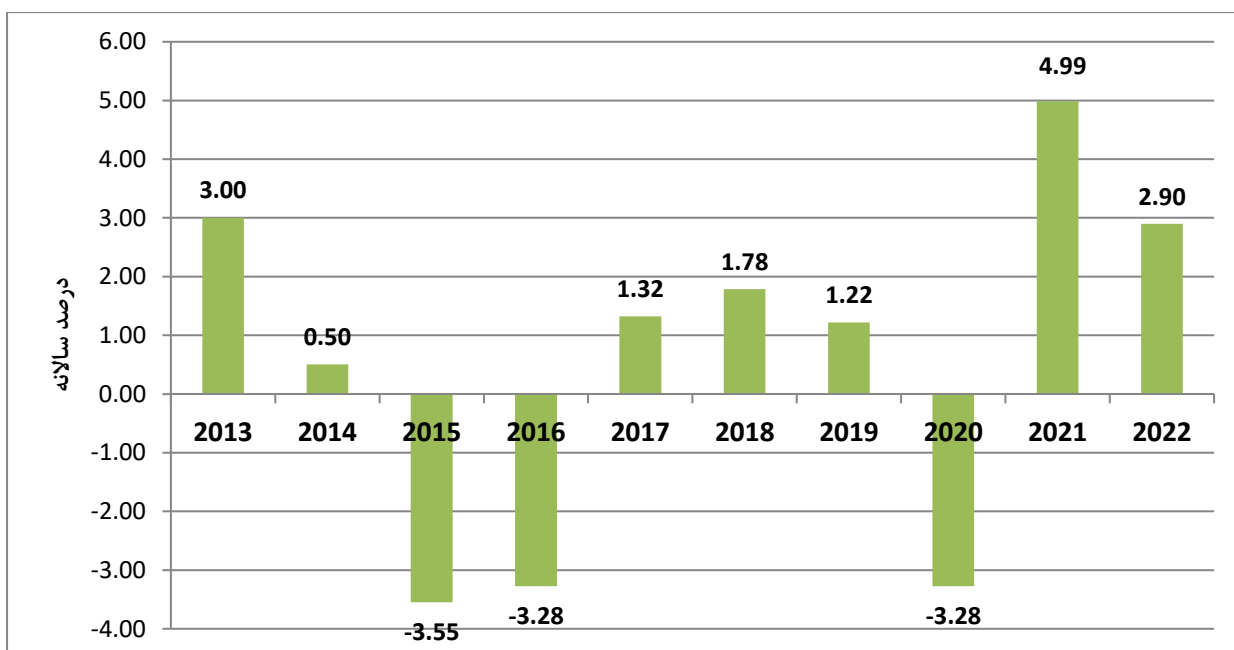
منبع: World Bank

نمودار شماره ۳- تولید ناخالص داخلی برزیل (GDP) طی سال های ۲۰۱۳ تا ۲۰۲۲



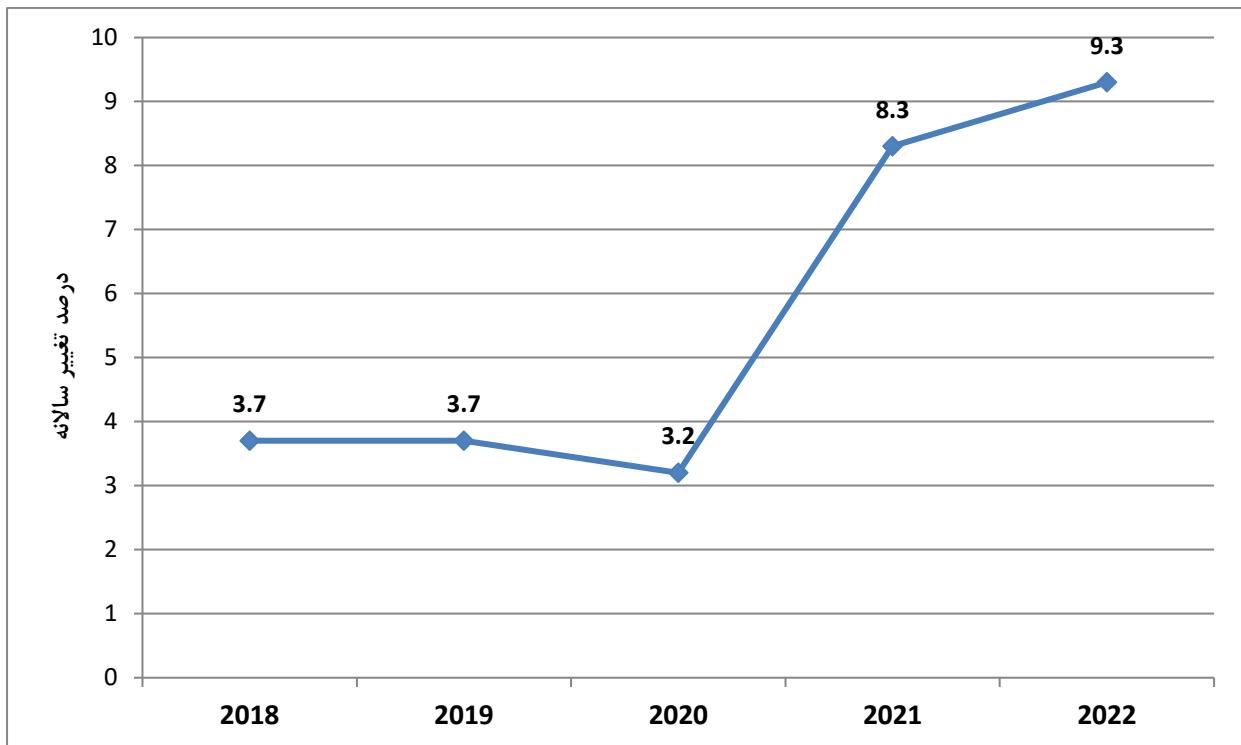
منبع: World Bank

نمودار شماره ۴- رشد تولید ناخالص داخلی برزیل طی سال های ۲۰۱۳ تا ۲۰۲۲



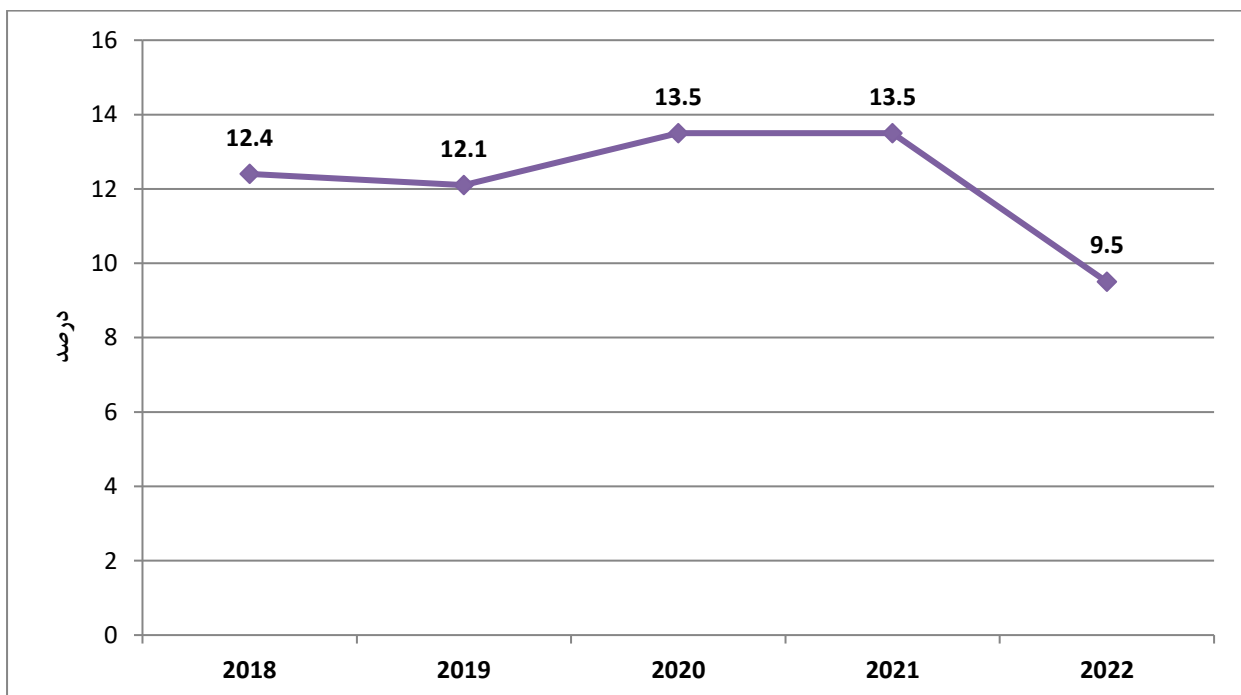
منبع: World Bank

نمودار شماره ۵- نرخ تورم برزیل طی سال های ۲۰۱۸ تا ۲۰۲۲



منبع: focus-economics

نمودار شماره ۶- نرخ بیکاری برزیل طی سال های ۲۰۱۸ تا ۲۰۲۲



منبع: focus-economics

جدول شماره ۱. مروری بر اقتصاد برزیل

آمریکای لاتین و کارائیب	منطقه
درآمد بالا	طبقه بندی درآمد
۲۱۵،۳۱۳،۴۹۸	جمعیت در سال ۲۰۲۲
۱۲۴	رتبه بر اساس شاخص های Doing Business در سال ۲۰۲۰ (بهترین رتبه: ۱، بدترین رتبه: ۱۹۰)
۵۹.۱	امتیاز سهولت انجام کسب و کار بر اساس شاخص های Doing Business در سال ۲۰۲۰

منبع: Doing Business ۲۰۲۰

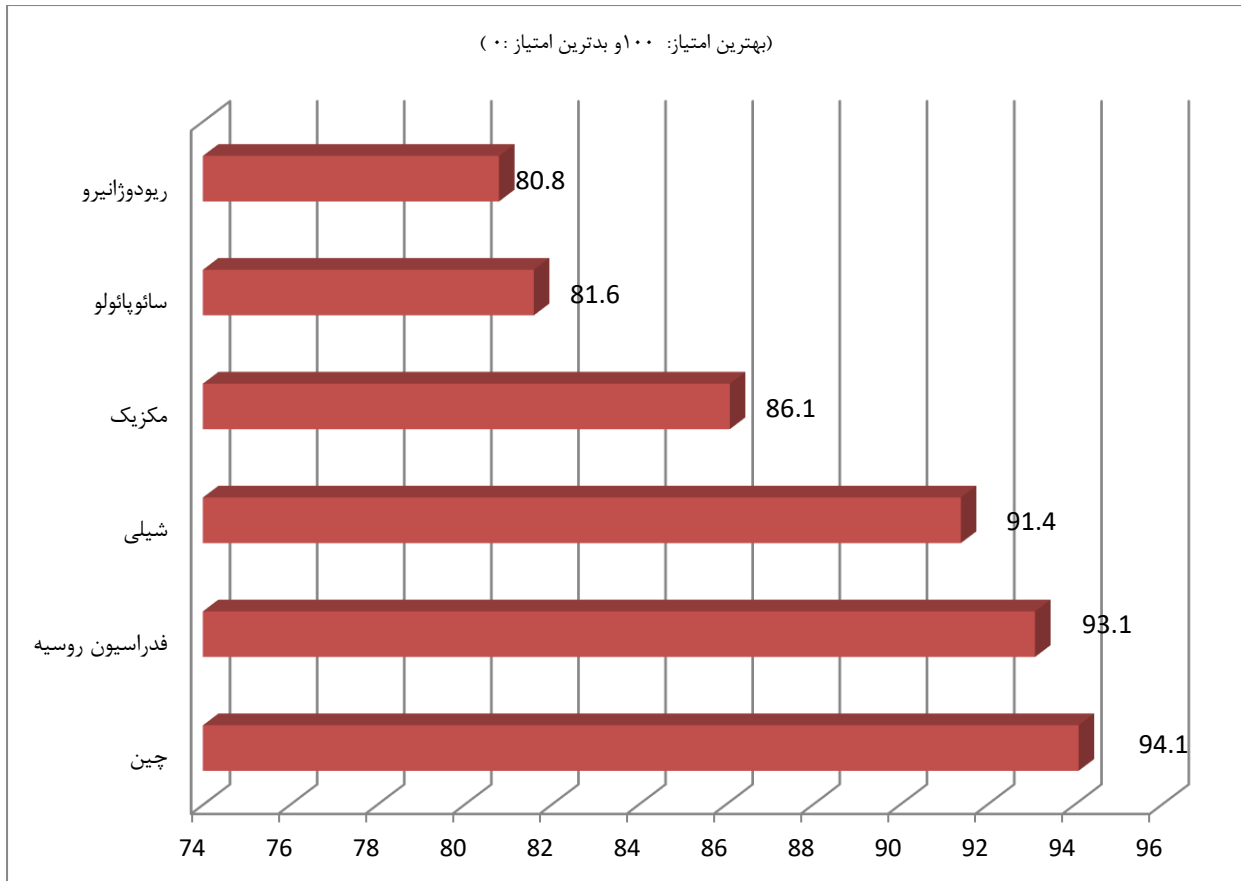
فصل دوم:

فضای کسب و کار کشور برزیل

نمودار و جداول زیر فضای کسب و کار و فرآیند شروع آن ، با استفاده از آمار معتبر بین المللی ترسیم می نماید.

لازم به ذکر است دلیل استفاده از آمار سال ۲۰۲۰ Doing Business بانک جهانی، تصمیم این نهاد مبنی بر عدم ارائه گزارش در سال های بعد از ۲۰۲۰ می باشد.

نمودار شماره ۷- مقایسه امتیاز و رقبای اقتصادی آن در شروع کسب و کار برزیل



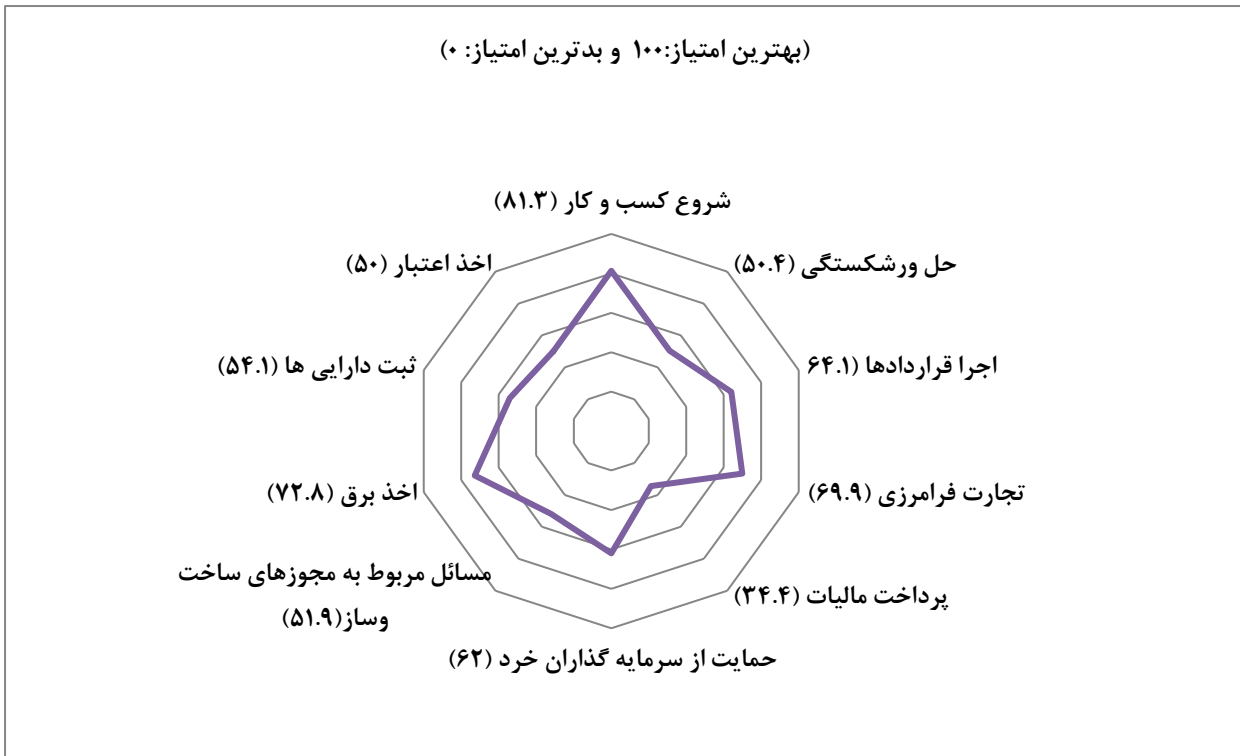
منبع: Doing Business ۲۰۲۰

نمودار شماره ۸- رتبه کشور برزیل بر اساس ۱۰ شاخص Doing Business



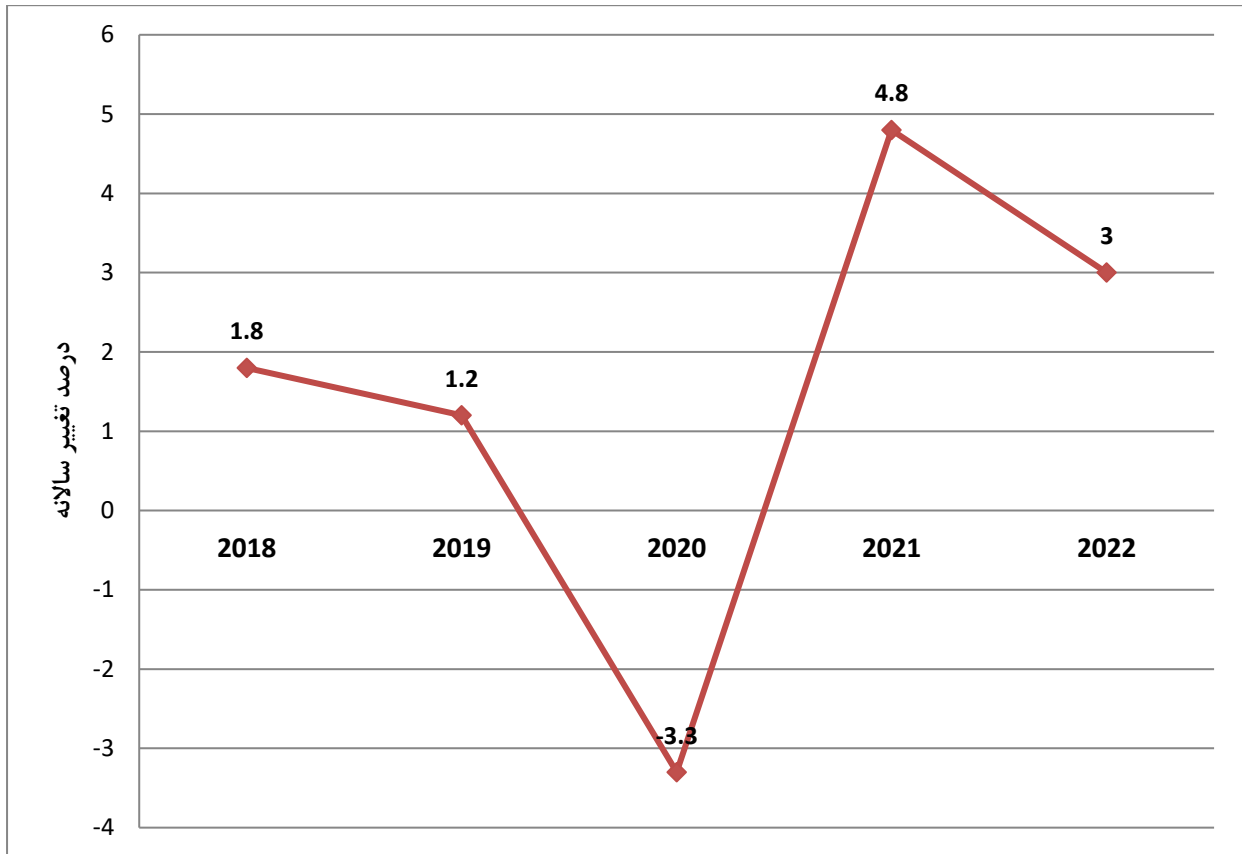
منبع: Doing Business ۲۰۲۰

نمودار شماره ۹- امتیاز سهولت انجام کسب و کار کشور برزیل بر اساس ۱۰ شاخص Doing Business



منبع: Doing Business ۲۰۲۰

نمودار شماره ۱۰- روند رشد اقتصادی برزیل طی سال های ۲۰۱۸ تا ۲۰۲۲



منبع: focus-economics

جدول شماره ۲. شرایط ثبت یک شرکت استاندارد در سائوپائولو و ریودژانیرو - برزیل

Sociedade Limitada	فرم قانونی
.	حداقل سرمایه مورد نیاز
ریو دژانیرو و سائوپائولو	شهر تحت پوشش

شاخص	سائوپائولو	ریودژانیرو	آمریکای لاتین و کارائیب	درآمد بالا بر OECD اساس	بهترین مجری عملیاتی
پروسه - برای مردان (تعداد)	۱۱	۱۰	۸.۱	۴.۹	از بین ۲ اقتصاد (۱)
زمان - برای مردان (روز)	۱۳.۵	۲۱.۵	۲۸.۸	۹.۲	نیوزلند (۰.۵۰)
هزینه - برای مردان (% از درآمد به ازای هر فرد)	۳.۶	۵.۱	۳۱.۴	۳	از بین ۲ اقتصاد (۰.۰۰)
پروسه - برای زنان (تعداد)	۱۱	۱۰	۸.۱	۴.۹	از بین ۲ اقتصاد (۱)

نیوزلند (۰.۵۰)	۹.۲	۲۸.۸	۲۱.۵	۱۳.۵	زمان- برای زنان (روز)
از بین ۲ اقتصاد (۰.۰۰)	۳	۳۱.۴	۵.۱	۳.۶	هزینه- برای زنان (% از درآمد به ازای هر فرد)
از بین ۱۲۰ اقتصاد (۰.۰۰)	۷.۶	۰.۴	۰	۰	حداقل سرمایه پرداخت شده (% از درآمد به ازای هر فرد)

منبع: Doing Business ۲۰۲۰

جدول شماره ۳- خلاصه ای از صرف زمان، هزینه ها و فرآیندها برای شروع یک کسب و کار در برزیل-سائوپائولو

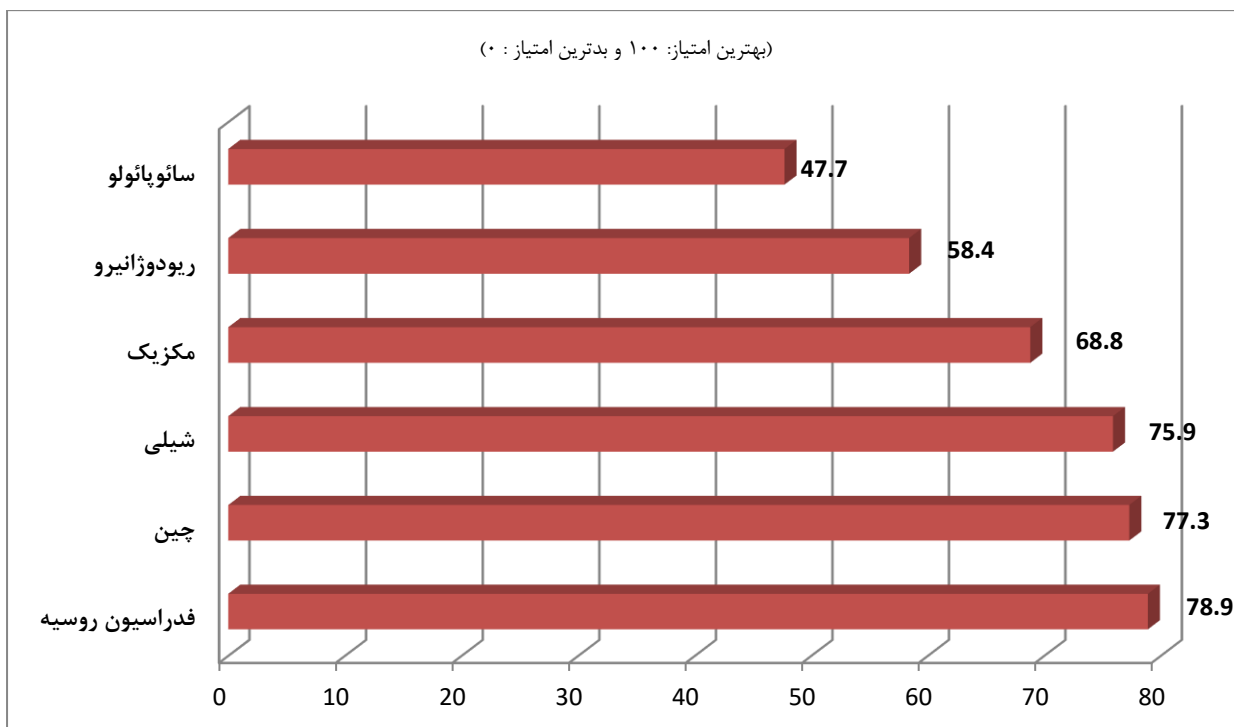
ردیف	فرآیند	زمان اتمام	هزینه اتمام
۱	جستجوی نام برای شرکت و بررسی محل شرکت: سرمایه گذاران می توانند نام شرکت را در به صورت آنلاین در سایت: http://www.jucesponline.sp.gov.br جستجو نمایند. سپس باید امکانپذیری مکان احداث شرکت از طریق شهرداری پیگیری گردد. این کار می تواند به صورت آنلاین از طریق سایت یکپارچه ثبت شرکت ها صورت گیرد..	کمتر از یک روز	بدون هزینه
۲	درخواست جهت ثبت نام در اداره امور مالیاتی پس از اطمینان خاطر از نام شرکت و همچنین مهیا بودن مکان احداث شرکت، سرمایه گذار می تواند به صورت آنلاین درخواست خود را جهت ثبت در اداره مالیاتی فدرال ثبت نماید که این کار از طریق فایل کردن اطلاعات و مدارک لازم در پلتفرم آنلاین اداره مالیاتی صورت می گیرد.	۳ روز	بدون هزینه
۳	پرداخت هزینه های ثبت نام کارآفرینان انتخاب می کنند که آیا هزینه های خود را در یکی از بانک های اقتصادی پرداخت کرده و یا از طریق شعبه مستقر در دفتر ثبت شرکت پرداخت نمایند. همچنین شخص کارآفرین می تواند پرداخت ها را از طریق حساب خود در بانک اقتصاد پرداخت نماید.	کمتر از یک روز	هزینه های پرداخت در مرحله چهارم ذکر شده اند
۴	ثبت نام در وزارت بازرگانی جهت تکمیل امور مالیاتی و بیمه اجتماعی: ثبت شرکت از طریق سیستم Emreenda Facil خیلی ساده شده است. شرکت باید ثبت تجاری شده تا کد شناسایی برای آن صادر شود	۳ روز	۲۱R۱۴۵ برای ثبت نام + R۱۳۲.۶۵ خدمات
۵	ثبت نام در شهرداری در بخش پرداخت مالیات ها:	کمتر از یک روز	بدون هزینه
۶	اخذ گواهینامه دیجیتال (توکن) برای استفاده پیش فاکتورهای الکترونیکی	۲ روز	R۳۵۵

منبع: Doing Business ۲۰۲۰

جدول شماره ۴ - خلاصه ای از صرف زمان، هزینه ها و فرآیندها برای شروع یک کسب و کار در برزیل - ریودژانیرو

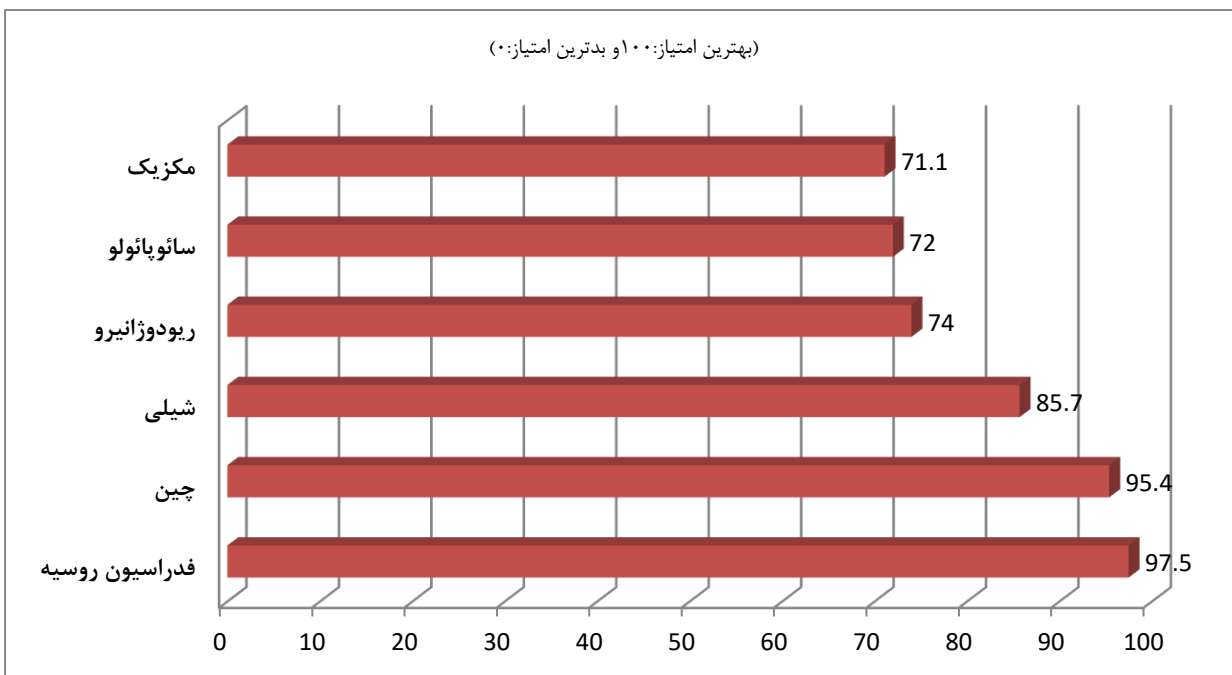
ردیف	فرآیند	زمان اتمام	هزینه اتمام
۱	جستجوی نام برای شرکت و بررسی محل شرکت: سرمایه گذاران می توانند نام شرکت را در به صورت آنلاین در سایت: http://www.jucesponline.sp.gov.br جستجو نمایند. سپس باید امکانپذیری مکان احداث شرکت از طریق شهرداری پیگیری گردد. این کار می تواند به صورت آنلاین از طریق سایت یکپارچه ثبت شرکت ها صورت گیرد.	کمتر از یک روز	بدون هزینه
۲	درخواست جهت ثبت نام در اداره امور مالیاتی پس از اطمینان خاطر از نام شرکت و همچنین مهیا بودن مکان احداث شرکت، سرمایه گذار می تواند به صورت آنلاین درخواست خود را جهت ثبت در اداره مالیاتی فدرال ثبت نماید که این کار از طریق فایل کردن اطلاعات و مدارک لازم در پلتفرم آنلاین اداره مالیاتی صورت می گیرد.	۳ روز	بدون هزینه
۳	پرداخت هزینه های ثبت نام کارآفرینان انتخاب می کنند که آیا هزینه های خود را در یکی از بانک های اقتصادی پرداخت کرده و یا از طریق شعبه مستقر در دفتر ثبت شرکت پرداخت نمایند. همچنین شخص کارآفرین می تواند پرداخت ها را از طریق حساب خود در بانک اقتصاد پرداخت نماید.	کمتر از یک روز	هزینه های پرداخت در مرحله چهارم ذکر شده اند
۴	ثبت نام در وزارت بازرگانی جهت تکمیل امور مالیاتی و بیمه اجتماعی: ثبت شرکت از طریق سیستم Emreenda Facil خیلی ساده شده است. شرکت باید ثبت تجاری شده تا کد شناسایی برای آن صادر شود	۳ روز	$R145 + 21R$ برای ثبت نام + $R132.65$ خدمات
۵	ثبت نام در شهرداری در بخش پرداخت مالیات ها:	کمتر از یک روز	بدون هزینه
۶	اخذ گواهینامه دیجیتال (توکن) برای استفاده پیش فاکتورهای الکترونیکی	۲ روز	$R355$

نمودار شماره ۱۱ – مقایسه امتیاز برزیل و رقبای اقتصادی آن در تسهیل اخذ مجوزهای ساخت و ساز



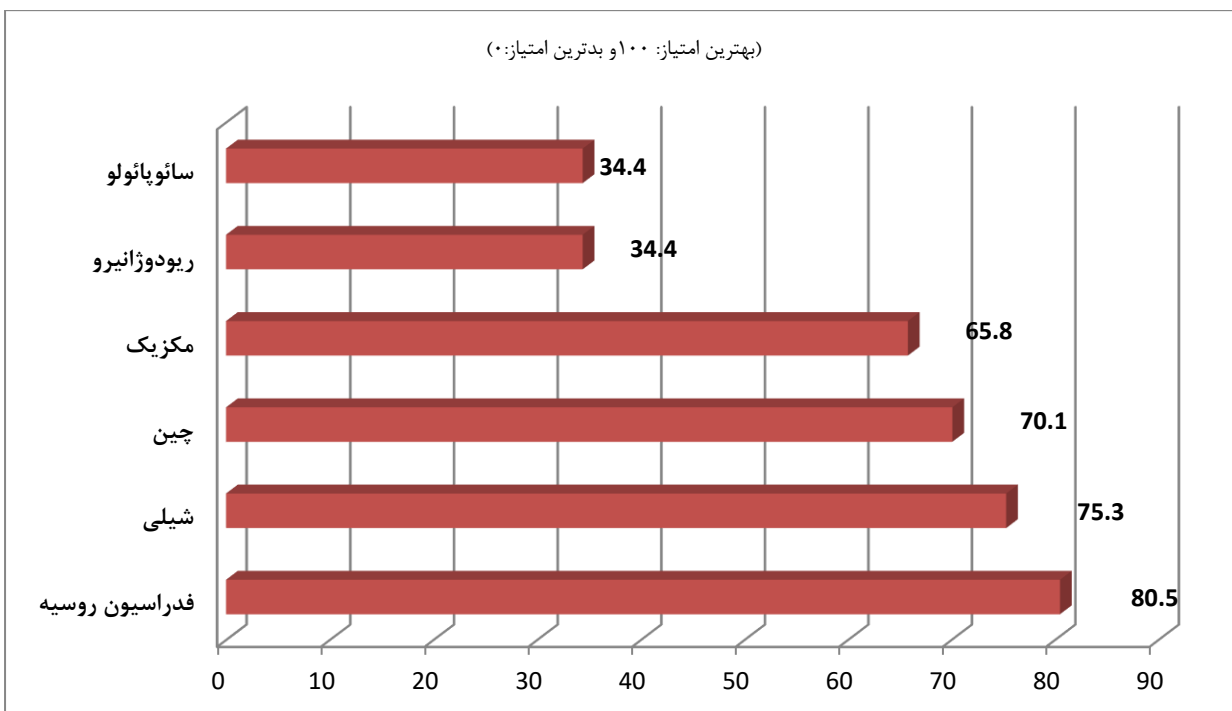
منبع: Doing Business ۲۰۲۰

نمودار شماره ۱۲ - مقایسه امتیاز برزیل و رقبای اقتصادی آن در فرآیند اخذ امتیاز برق

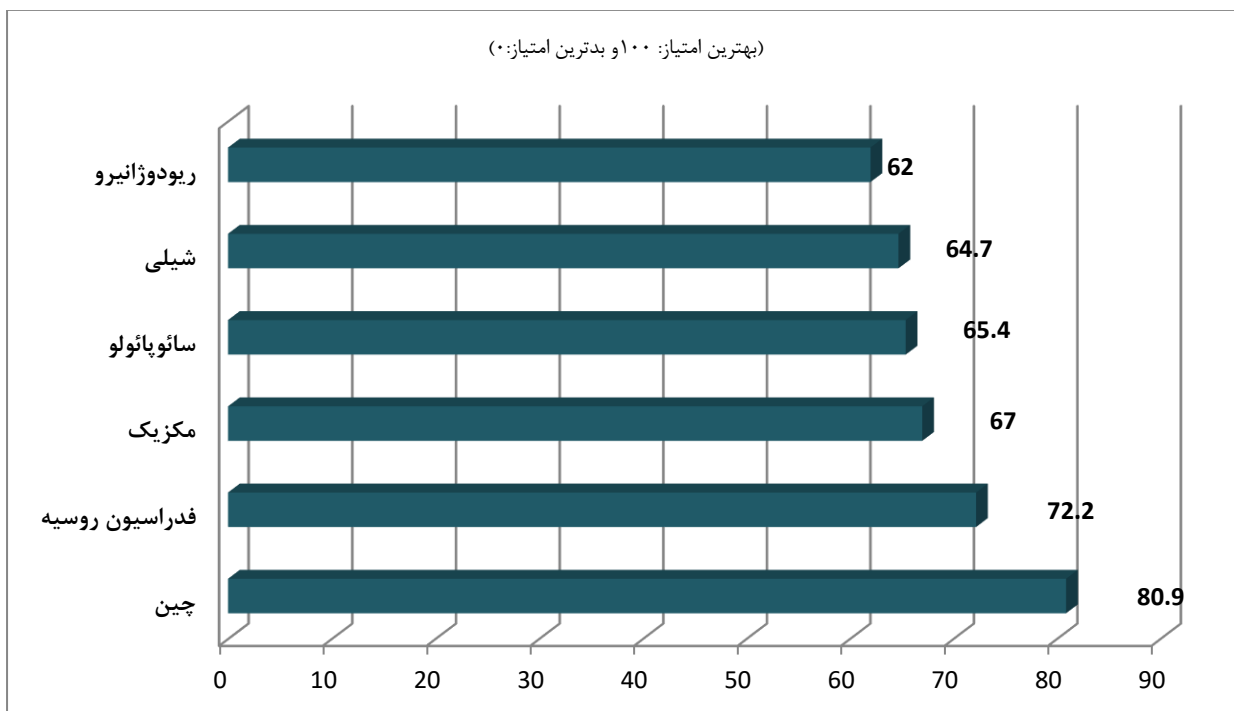


منبع: Doing Business ۲۰۲۰

نمودار شماره ۱۳ - مقایسه امتیاز برزیل و رقبای اقتصادی آن در تسهیل پرداخت مالیات ها

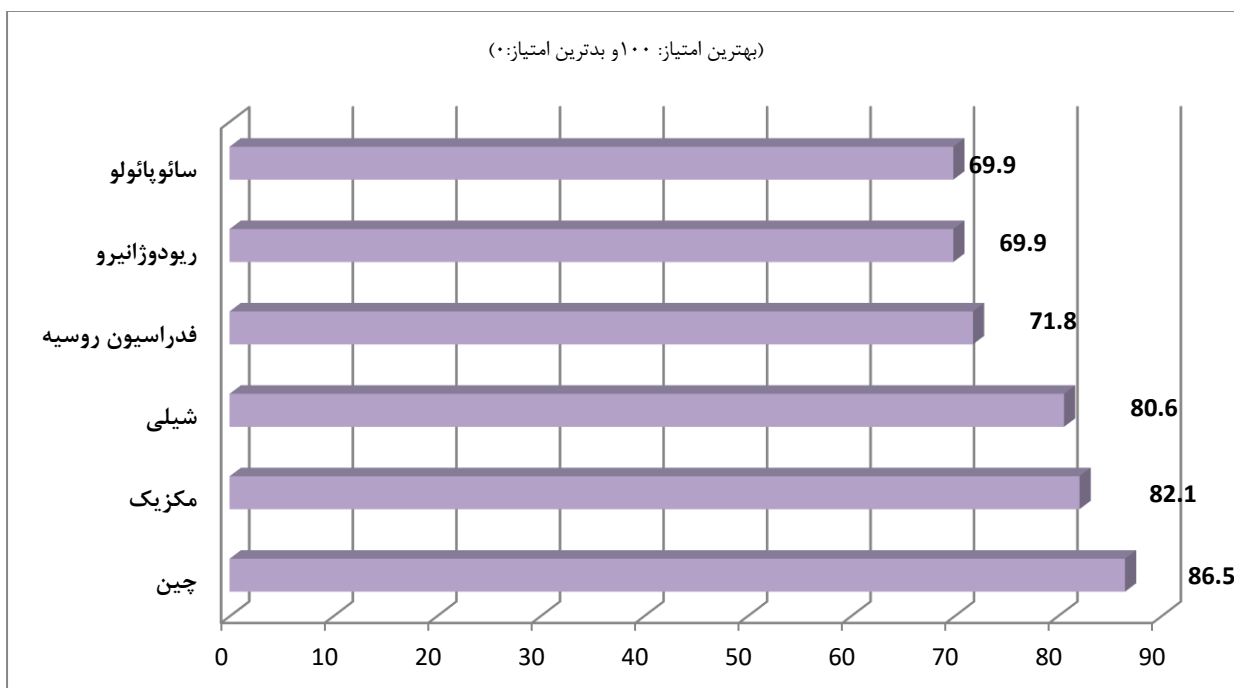


نمودار شماره ۱۴- مقایسه امتیاز برزیل و رقبای اقتصادی آن در تسهیل اجرای قراردادها



منبع: Doing Business ۲۰۲۰

نمودار شماره ۱۵- امتیاز برزیل و رقبای اقتصادی آن در تسهیل تجارت فرامرزی



منبع: Doing Business ۲۰۲۰

جدول شماره ۵- خلاصه ای از زمان و هزینه لازم برای صادرات و واردات در فراسوی مرزهای برزیل

درآمد بالا در منطقه OECD	ریودوژانیرو و سائوپائولو	
۱۲.۷	۴۹	زمان لازم برای صادرات: قوانین و مقررات مرزی (ساعت)
۱۳۶.۸	۸۶۲	هزینه لازم برای صادرات: قوانین و مقررات مرزی (دلار)
۲.۳	۱۲	زمان لازم برای صادرات: قوانین و مقررات مربوط به اسناد و مدارک (ساعت)
۳۳.۴	۲۲۶	هزینه لازم برای صادرات: قوانین و مقررات مربوط به اسناد و مدارک (دلار)
۸.۵	۳۰	زمان لازم برای واردات: قوانین و مقررات مرزی (ساعت)
۹۸.۱	۳۷۵	هزینه لازم برای واردات: قوانین و مقررات مرزی (دلار)
۳.۴	۲۴	زمان لازم برای واردات: قوانین و مقررات مربوط به اسناد و مدارک (ساعت)
۲۳.۵	۱۰۷	هزینه لازم برای واردات: قوانین و مقررات مربوط به اسناد و مدارک (دلار)

منبع: Doing Business ۲۰۲۰

جدول شماره ۶- خلاصه ای از جزئیات تجارت، زمان حمل و نقل و مستندات لازم برای تجارت در فراسوی مرزهای برزیل-ریودوژانیرو

واردات	صادرات	
شماره فصل ۸۷۰۸: اجزا و قطعات وسایل مکانیکی	شماره فصل ۱۲: دانه و میوه های روغن دار، دانه و بذر میوه های گوناگون، نباتات صنعتی یا دارویی، کاه و نواله	محصول
آرژانتین	چین	شریک تجاری
بندر اوراگواینا	بندر سانتوس	مرز
۱۹۷۰	۵۱۳	فاصله (کیلومتر)
۶۰	۱۶	زمان حمل و نقل درون مرزی (ساعت)
۲۴۵۰	۱۷۷۹	هزینه حمل و نقل درون مرزی (دلار آمریکا)

منبع: Doing Business ۲۰۲۰

جدول شماره ۷- خلاصه ای از جزئیات تجارت، زمان حمل و نقل و مستندات لازم برای تجارت در فراسوی مرزهای برزیل -
سائوپائولو

واردات	صادرات	
شماره فصل ۸۷۰۸: اجزا و قطعات وسایل مکانیکی	شماره فصل ۱۲: دانه و میوه های روغن دار، دانه و بذر میوه های گوناگون، نباتات صنعتی یا دارویی، کاه و نواله	محصول
آرژانتین	چین	شریک تجاری
بندر اوراگواینا	بندر سانتوس	مرز
۱۵۶۰	۸۴	فاصله
۴۸	۹	زمان حمل و نقل درون مرزی (ساعت)
۱۹۰۰	۷۶۳	هزینه حمل و نقل درون مرزی (دلار)

منبع: Doing Business ۲۰۲۰

جدول شماره ۸- زمان و هزینه لازم برای صادرات و واردات در فراسوی مرزهای برزیل-سائوپائولو و ریودژانیرو

هزینه های مربوطه (دلار آمریکا)	زمان برای کامل شدن (ساعت)	
۲۳۲.۶	۷	صادرات: ترخیص و بازرسی مورد نیاز توسط مقامات گمرک
۱۲۵	۲۴	صادرات: ترخیص و بازرسی مورد نیاز توسط سازمان ها غیر از گمرک
۵۰۴.۳	۴۷	صادرات: بخش کنترل بندر یا مرز
۲۲۵	۱۸	واردات: ترخیص و بازرسی مورد نیاز توسط مقامات گمرک
۰	۰	واردات: ترخیص و بازرسی مورد نیاز توسط سازمان ها غیر از گمرک
۱۵۰	۳۰	واردات: بخش کنترل بندر یا مرز

منبع: Doing Business ۲۰۲۰

جدول شماره ۹- اسناد و مدارک جهت صادرات- برزیل(ریودژانیرو و سائوپائولو)

اسناد و مدارک جهت صادرات	ردیف
بارنامه	۱
فاکتور تجاری	۲
لیست بسته بندی	۳
اظهار نامه گمرکی صادرات	۴
گواهی SOLAS	۵
گواهی سلامت	۶
فاکتور صادراتی	۷

منبع: Doing Business ۲۰۲۰

جدول شماره ۱۰- اسناد و مدارک جهت واردات- برزیل (ریودژانیرو و سائوپائولو)

ردیف	اسناد و مدارک جهت واردات
۱	فاکتور تجاری
۲	لیست بسته بندی
۳	بارنامه CRT
۴	اظهارنامه واردات گمرکی
۵	مدارک بانکی
۶	گواهی مبداء دیجیتال
۷	صورتحساب

منبع: Doing Business ۲۰۲۰

جدول شماره ۱۱- مقررات بازار کار برزیل- ریودژانیرو

پاسخ	عنوان
	استخدام
بله	قراردادهای با مدت ثابت برای کارهای دائمی؟
۲۴	حداکثر مدت یک قرارداد با مدت ثابت (ماه)
۲۴	حداکثر مدت قراردادهای با مدت ثابت، شامل تمدید (ماه)
۳۹۶.۱	حداقل دستمزد مناسب برای کارگران در مطالعه موردی (دلار در ماه)
۰.۴	نسبت حداقل دستمزد به ارزش افزوده در هر کارگر
۳	حداکثر مدت دوره آزمایشی
ساعات کار	
۸	روز کاری استاندارد
۶	حداکثر تعداد روزهای کاری در هفته
۲۰	حق بیمه برای کار شبانه (% از پرداخت ساعتی)
۰	حق بیمه برای کار در روز استراحت در هفته (% از پرداخت ساعتی)

۵۰	حق بیمه برای اضافه کاری (% از پرداخت ساعتی)
بله	محدودیت های کار در شب؟
خیر	محدودیت در تعطیلات هفتگی؟
خیر	محدودیت در اضافه کاری؟
۲۶	مرخصی سالانه برای یک کارگر با یک سال سابقه کار (روز کاری)
۲۶	مرخصی سالانه برای یک کارگر با پنج سال سابقه کار (روز کاری)
۲۶	مرخصی سالانه برای یک کارگر با ده سال سابقه کار (روز کاری)
۲۶	مرخصی سالانه (به طور متوسط برای یک کارگر با یک، پنج و ۱۰ سال سابقه کار، بر حسب روز کاری)
قوانین تعدیل نیرو	
بله	اخراج بر اساس قوانین تعدیل نیرو توسط قانون مجاز است؟
خیر	اطلاع رسانی طرف سوم در صورتیکه یک کارگر اخراج شود؟
خیر	تأییدیه طرف سوم در صورتیکه یک کارگر اخراج شود؟
خیر	اطلاع رسانی طرف سوم در صورتیکه ۹ کارگر اخراج شود؟
خیر	تأییدیه طرف سوم در صورتیکه ۹ کارگر اخراج شود؟
خیر	الزام آموزش مجدد یا تخصیص وظیفه مجدد قبل از تعدیل نیرو؟
خیر	قوانین الویت بندی نیروهای تعدیل شده؟
خیر	قوانین الویت بندی برای استخدام مجدد؟
هزینه های تعدیل نیرو	
۴.۷	دوره اخطار برای اخراج یک کارگر با یک سال سابقه کار
۶.۴	دوره اخطار برای اخراج یک کارگر با ۵ سال سابقه کار
۸.۶	دوره اخطار برای اخراج یک کارگر با ۱۰ سال سابقه کار
۶.۶	دوره اخطار برای اخراج (به طور متوسط برای کارگران با یک، ۵ و ۱۰ سال سابقه کار)
۱.۶	حق انفصال از خدمت برای اخراج یک کارگر با یک سال سابقه کار
۸.۳	حق انفصال از خدمت برای اخراج یک کارگر با ۵ سال سابقه کار
۱۶.۶	حق انفصال از خدمت برای تعدیل نیرو برای یک کارگر با ۱۰ سال سابقه کار
۸.۹	حق انفصال از خدمت برای تعدیل نیرو (به طور متوسط برای کارگران با یک، ۵ و ۱۰ سال سابقه کار)
بله	قانون حمایت از بیکاری بعد از یکسال از استخدام

جدول شماره ۱۲ - مقررات بازار کار برزیل - سائوپائولو

پاسخ	عنوان
	استخدام
بله	قراردادهای با مدت ثابت برای کارهای دائمی؟
۲۴	حداکثر مدت یک قرارداد با مدت ثابت (ماه)
۲۴	حداکثر مدت قراردادهای با مدت ثابت، شامل تمدید (ماه)
۳۹۷.۷	حداقل دستمزد مناسب برای کارگران در مطالعه موردی (دلار در ماه)
۰.۴	نسبت حداقل دستمزد به ارزش افزوده در هر کارگر
۳	حداکثر مدت دوره آزمایشی
ساعات کار	
۸	روز کاری استاندارد
۶	حداکثر تعداد روزهای کاری در هفته
۲۰	حق بیمه برای کار شبانه (% از پرداخت ساعتی)
۰	حق بیمه برای کار در روز استراحت در هفته (% از پرداخت ساعتی)
۶۰	حق بیمه برای اضافه کاری (% از پرداخت ساعتی)
بله	محدودیت های کار در شب؟
خیر	محدودیت در تعطیلات هفتگی؟
خیر	محدودیت در اضافه کاری؟
۲۶	مرخصی سالانه برای یک کارگر با یک سال سابقه کار (روز کاری)
۲۶	مرخصی سالانه برای یک کارگر با پنج سال سابقه کار (روز کاری)
۲۶	مرخصی سالانه برای یک کارگر با ده سال سابقه کار (روز کاری)
۲۶	مرخصی سالانه (به طور متوسط برای یک کارگر با یک، پنج و ۱۰ سال سابقه کار، بر حسب روز کاری)
قوانین تعدیل نیرو	
بله	اخراج بر اساس قوانین تعدیل نیرو توسط قانون مجاز است؟
خیر	اطلاع رسانی طرف سوم در صورتیکه یک کارگر اخراج شود؟

خیر	تائیدیه طرف سوم در صورتیکه یک کارگر اخراج شود؟
خیر	اطلاع رسانی طرف سوم در صورتیکه ۹ کارگر اخراج شود؟
خیر	تائیدیه طرف سوم در صورتیکه ۹ کارگر اخراج شود؟
خیر	الزام آموزش مجدد یا تخصیص وظیفه مجدد قبل از تعدیل نیرو؟
خیر	قوانین الویت بندی نیروهای تعدیل شده؟
خیر	قوانین الویت بندی برای استخدام مجدد؟
	هزینه های تعدیل نیرو
۴.۷	دوره اخطار برای اخراج یک کارگر با یک سال سابقه کار
۶.۴	دوره اخطار برای اخراج یک کارگر با ۵ سال سابقه کار
۸.۶	دوره اخطار برای اخراج یک کارگر با ۱۰ سال سابقه کار
۶.۶	دوره اخطار برای اخراج (به طور متوسط برای کارگران با یک، ۵ و ۱۰ سال سابقه کار)
۱.۷	حق انفصال از خدمت برای اخراج یک کارگر با یک سال سابقه کار
۸.۳	حق انفصال از خدمت برای اخراج یک کارگر با ۵ سال سابقه کار
۱۶.۶	حق انفصال از خدمت برای تعدیل نیرو برای یک کارگر با ۱۰ سال سابقه کار
۸.۹	حق انفصال از خدمت برای تعدیل نیرو (به طور متوسط برای کارگران با یک، ۵ و ۱۰ سال سابقه کار)
بله	قانون حمایت از بیکاری بعد از یکسال از استخدام

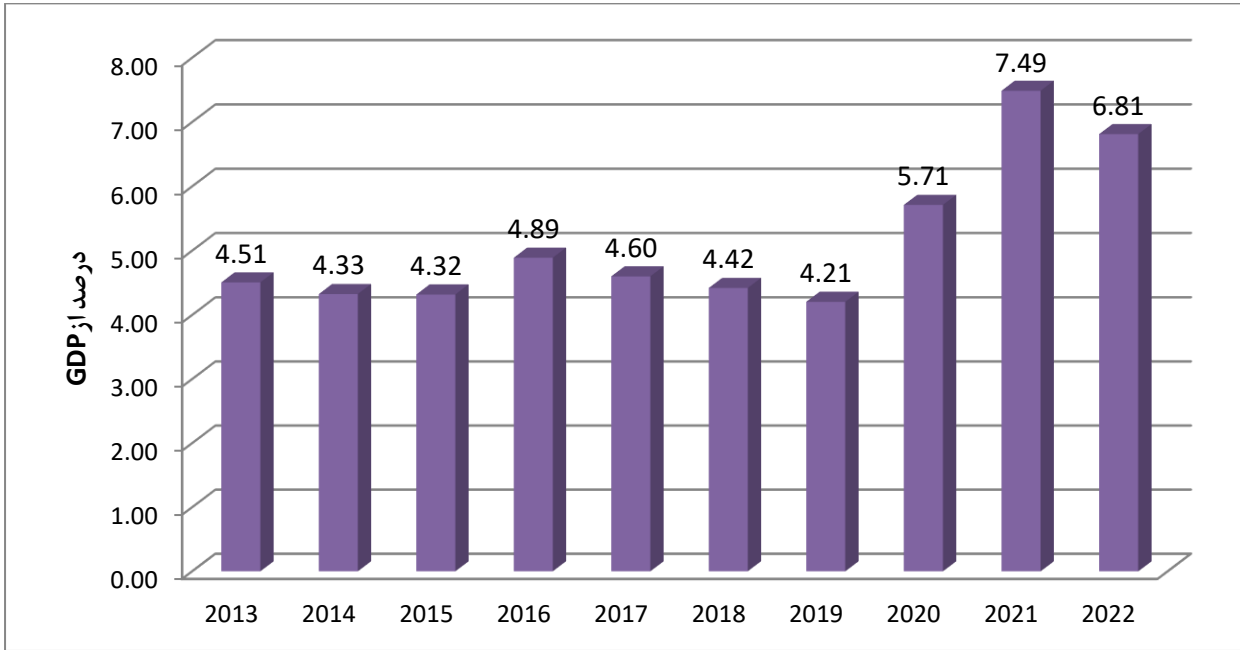
منبع: Doing Business ۲۰۲۰

جدول شماره ۱۳- سهم بخش های مختلف خدماتی از صادرات و واردات خدمات برزیل در سال ۲۰۲۲

کد	شرح خدمات	واردات (میلیون دلار)	صادرات (میلیون دلار)
S	خدمات تولیدی بر روی نهاده های فیزیکی متعلق به دیگران	۷۹,۴۷۳	۳۹,۴۵۵
SOX	تامین و نگه داری خدمات	۷۷,۵۶۳	۳۸,۷۲۳
۱۰	حمل و نقل	۱۹,۷۴۰	۱۷,۹۳۹
۳	سفر	۲۵,۹۰۳	۶,۴۶۷
۴	ساخت و ساز	۱۲,۱۸۵	۴,۹۵۲
۹	بیمه و حقوق بازنشستگی	۸,۸۵۶	۴,۶۴۲
۶	خدمات مالی	۲,۳۰۲	۱,۳۲۲
۷	هزینه های استفاده از مالکیت معنوی	۶۵۹	۹۹۷
۱۱	مخابرات، کامپیوتر و خدمات اطلاعاتی	۴۷۹	۸۴۶
۲	سایر خدمات کسب و کار	۲۷۳	۷۸۳
۸	خدمات فردی، فرهنگی و رفاهی	۷,۱۶۳	۷۴۵
۱۲	کالا و خدمات دولت	۱,۹۱۰	۷۳۲
۵	کل خدمات	۱	۲۷
۱	خدمات تجاری	۱	۴

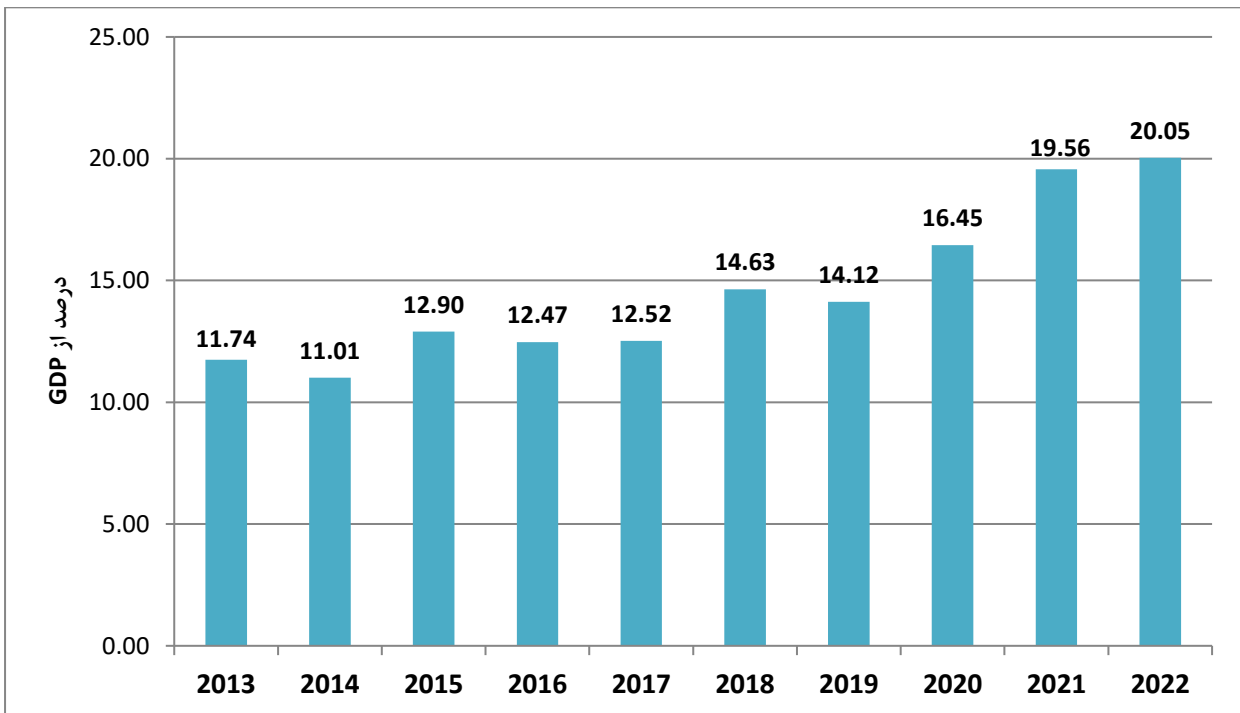
منبع: ITC

نمودار شماره ۱۶- ارزش افزوده کشاورزی برزیل طی سال های ۲۰۱۳ تا ۲۰۲۲



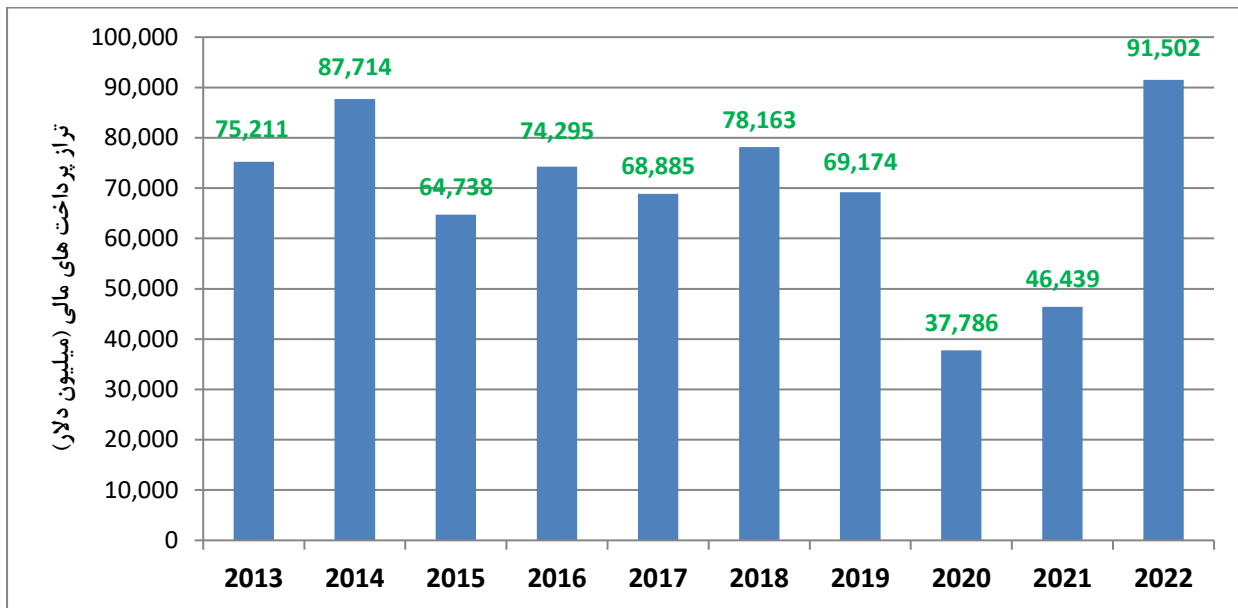
منبع: World Bank

نمودار شماره ۱۷- صادرات کالا و خدمات برزیل طی سال های ۲۰۱۳ تا ۲۰۲۲



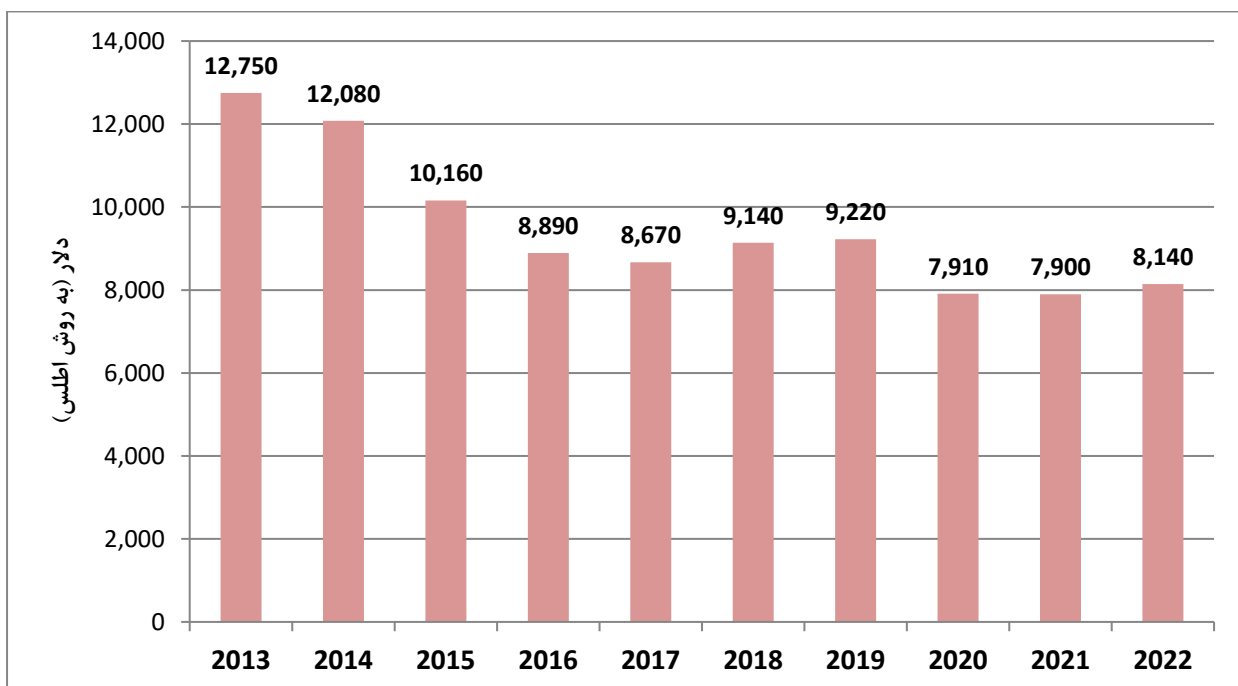
منبع: World Bank

نمودار شماره ۱۸- جریان سرمایه گذاری مستقیم خارجی در برزیل طی سال های ۲۰۱۳ تا ۲۰۲۲



منبع: World Bank

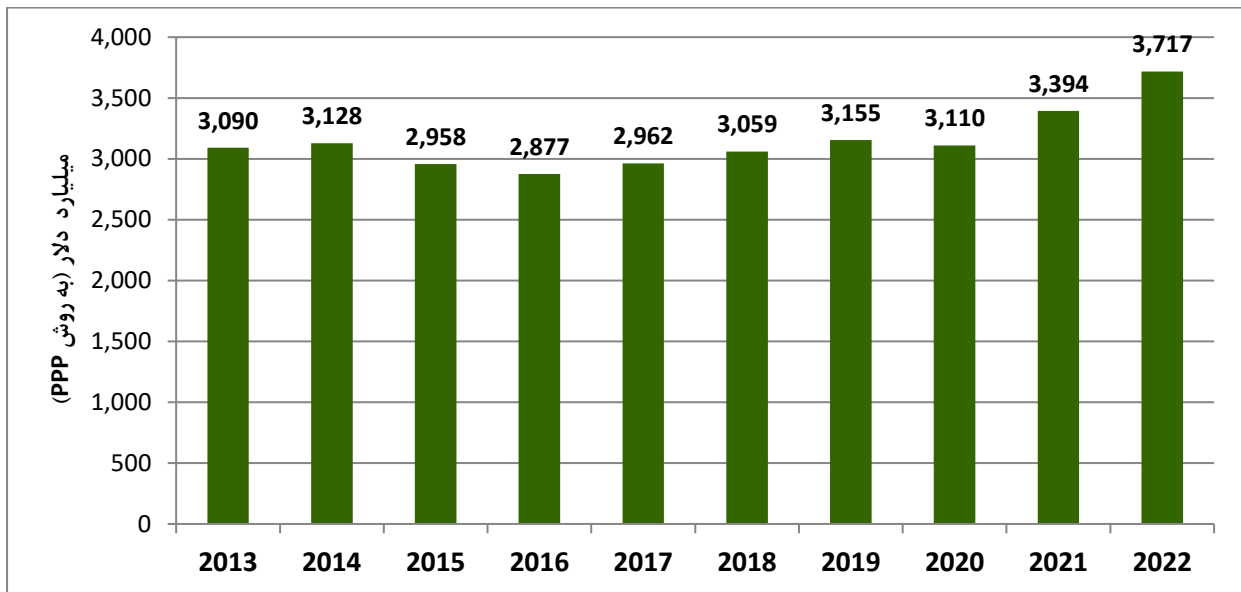
نمودار شماره ۱۹- درآمد ناخالص ملی (GNI) به ازاء هر نفر در برزیل طی سال های ۲۰۱۳ تا ۲۰۲۲ به روش اطلس



منبع: World Bank

روش اطلس: در روش اطلس درآمد ناخالص ملی کشورها بر حسب پول داخلی با استفاده از عامل تبدیل اطلس (که از میانگین سه ساله نرخ های ارز برای هموار کردن اثرات نوسانات موقتی نرخ ارز استفاده میکند) به دلار آمریکا تبدیل شده و بر اساس تفاوت بین نرخ های تورم کشور (محاسبه شده با استفاده از شاخص ضمنی تولید ناخالص داخلی در کشور) با چند کشور توسعه یافته (میانگین وزنی شاخص ضمنی تولید ناخالص داخلی کشورها) تعدیل شده و سپس برای به دست آوردن سرانه به جمعیت تقسیم می گردد.

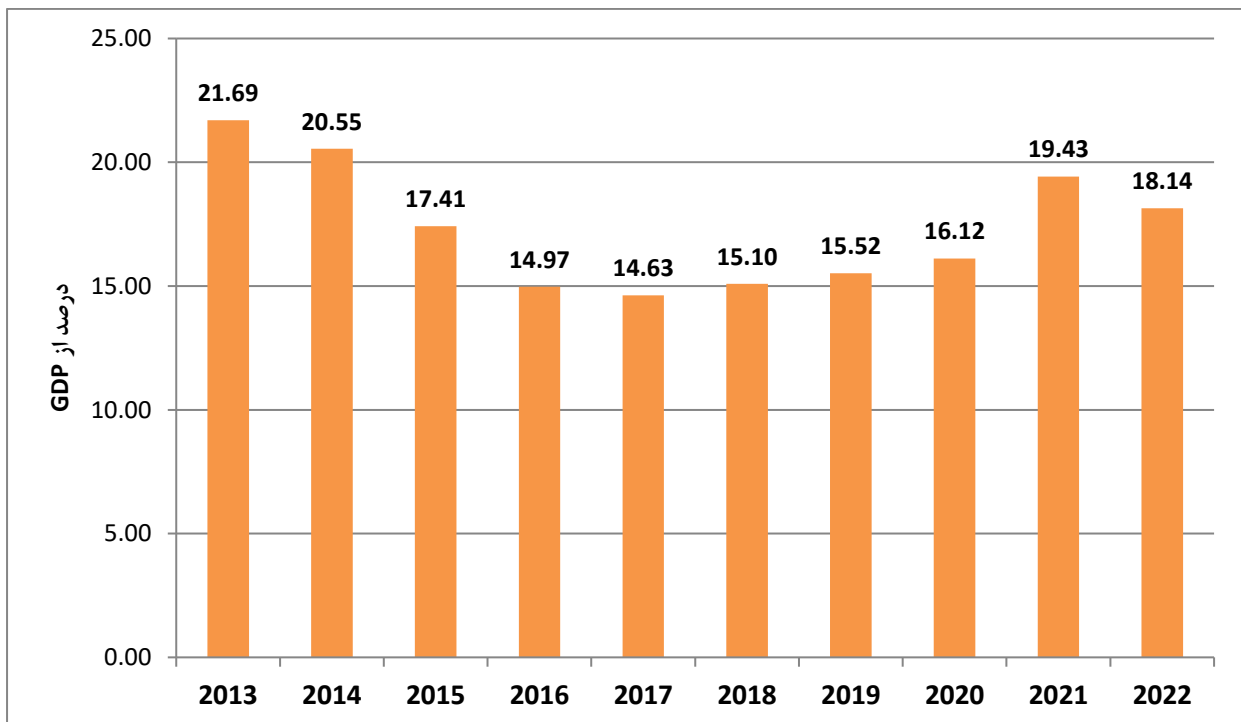
نمودار شماره ۲۰ - درآمد ناخالص ملی (GNI) در برزیل طی سال های ۲۰۱۳ تا ۲۰۲۲ به روش PPP



منبع: World Bank

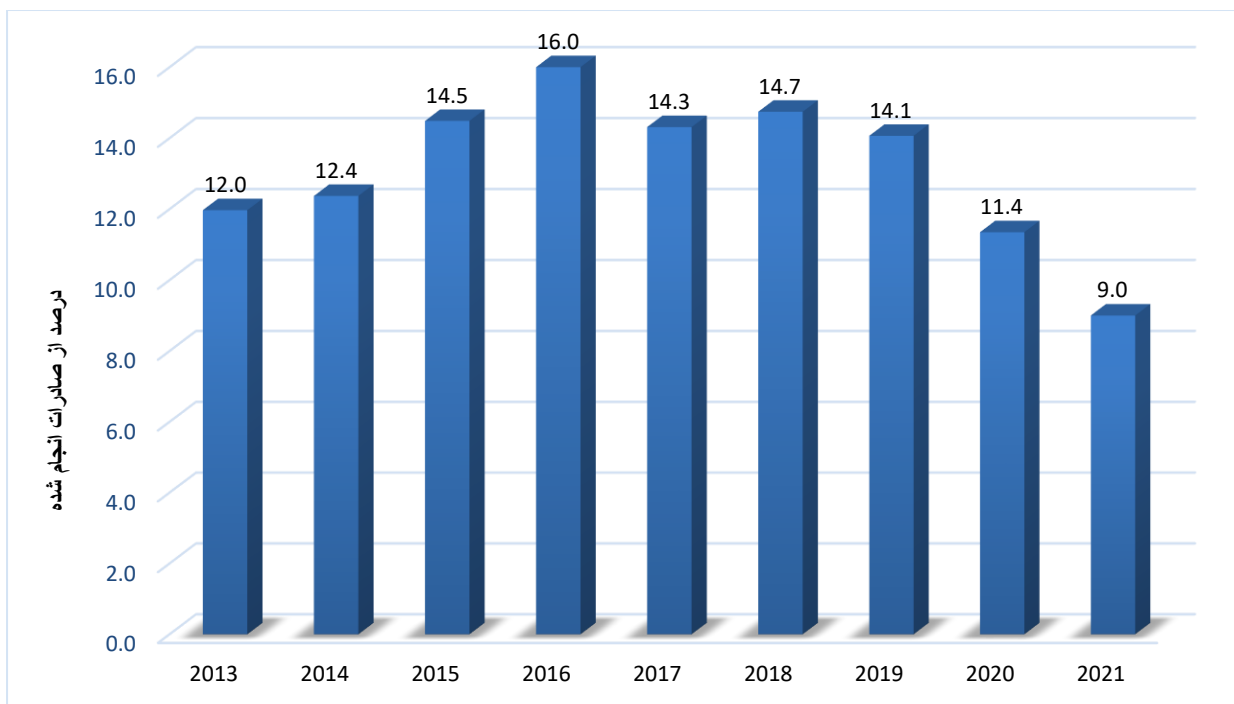
روش PPP: درآمد ناخالص ملی سرانه به روش برابری قدرت خرید با استفاده از نرخهای PPP به دلار بین المللی که قدرت خرید یکسانی با درآمد ناخالص ملی بر حسب دلار آمریکا دارد، تبدیل می شود

نمودار شماره ۲۱ - ایجاد سرمایه ناخالص در برزیل طی سال های ۲۰۱۳ الی ۲۰۲۲



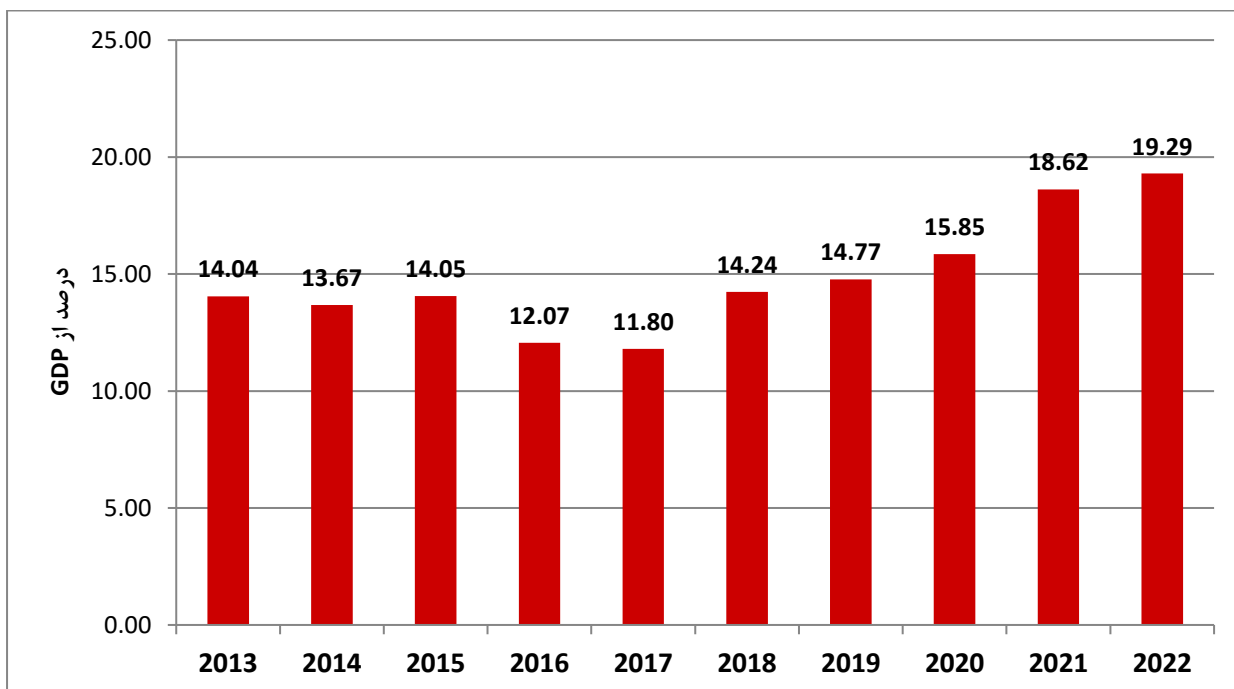
منبع: World Bank

نمودار شماره ۲۲ - صادرات تولیدات با فناوری نوین در برزیل طی سال های ۲۰۱۳ تا ۲۰۲۱



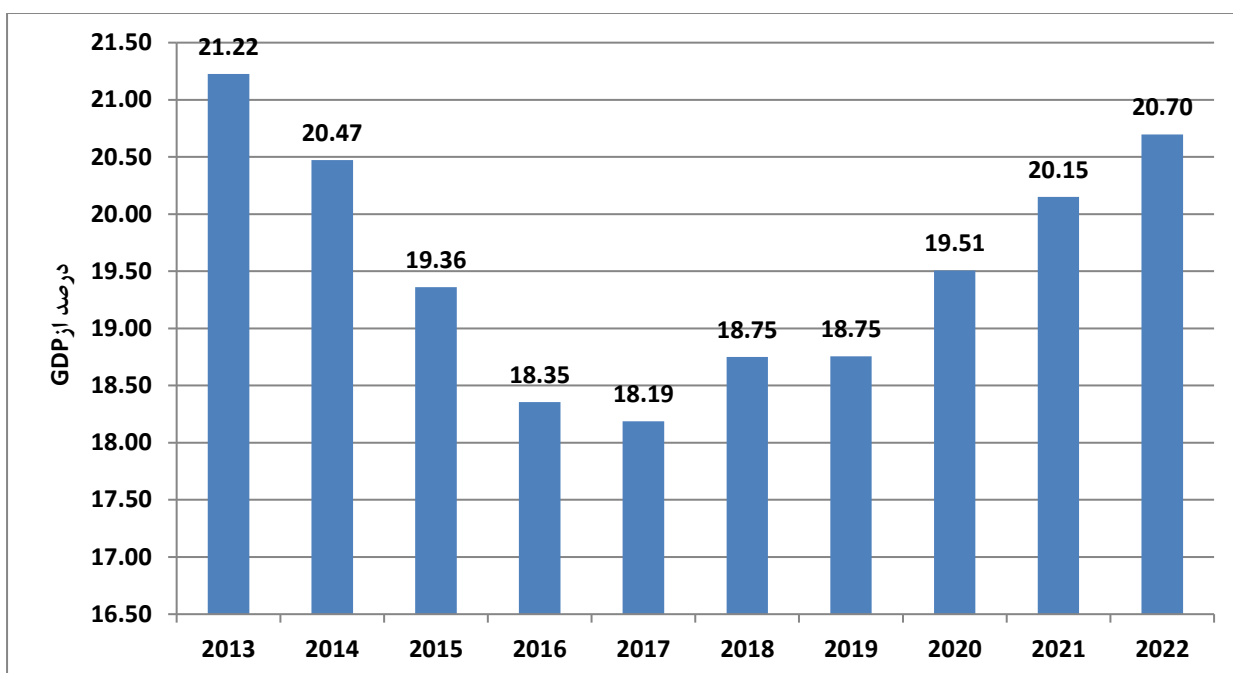
منبع: World Bank

نمودار شماره ۲۳ - واردات کالا و خدمات برزیل طی سال های ۲۰۱۳ تا ۲۰۲۲



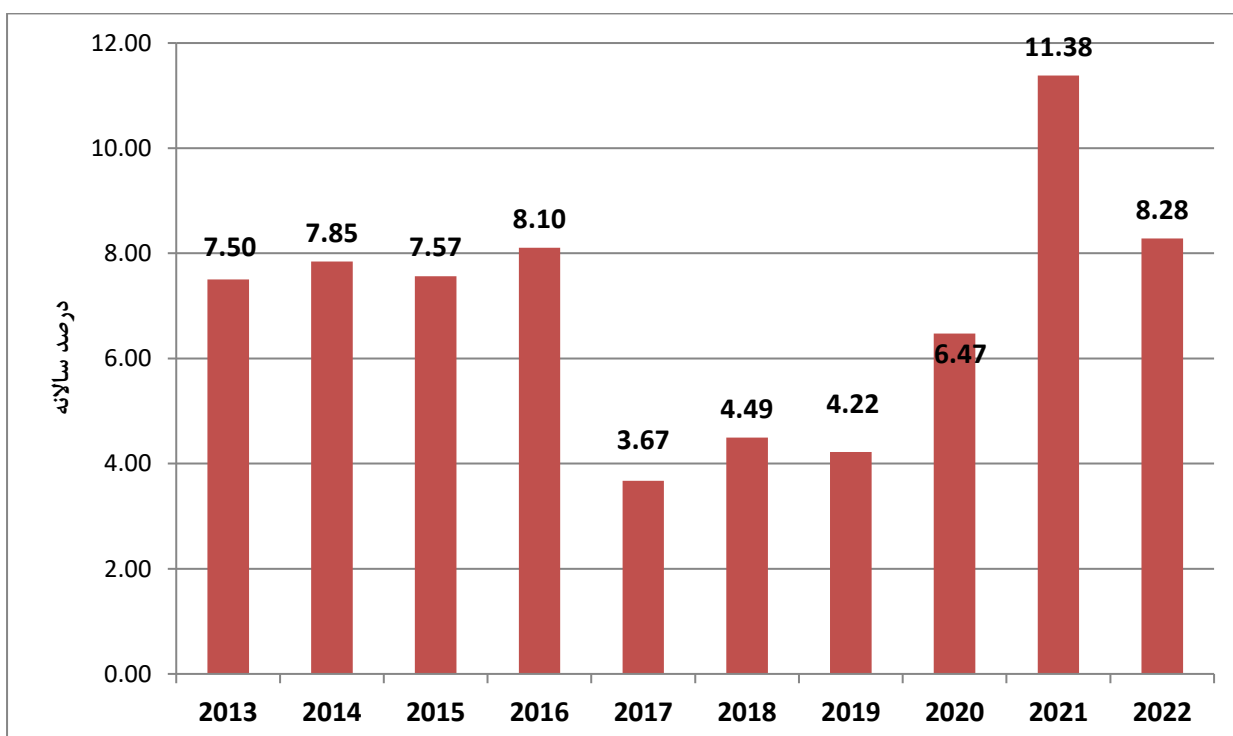
منبع: World Bank

نمودار شماره ۲۴- ارزش افزوده صنعت برزیل طی سال های ۲۰۱۳ تا ۲۰۲۲



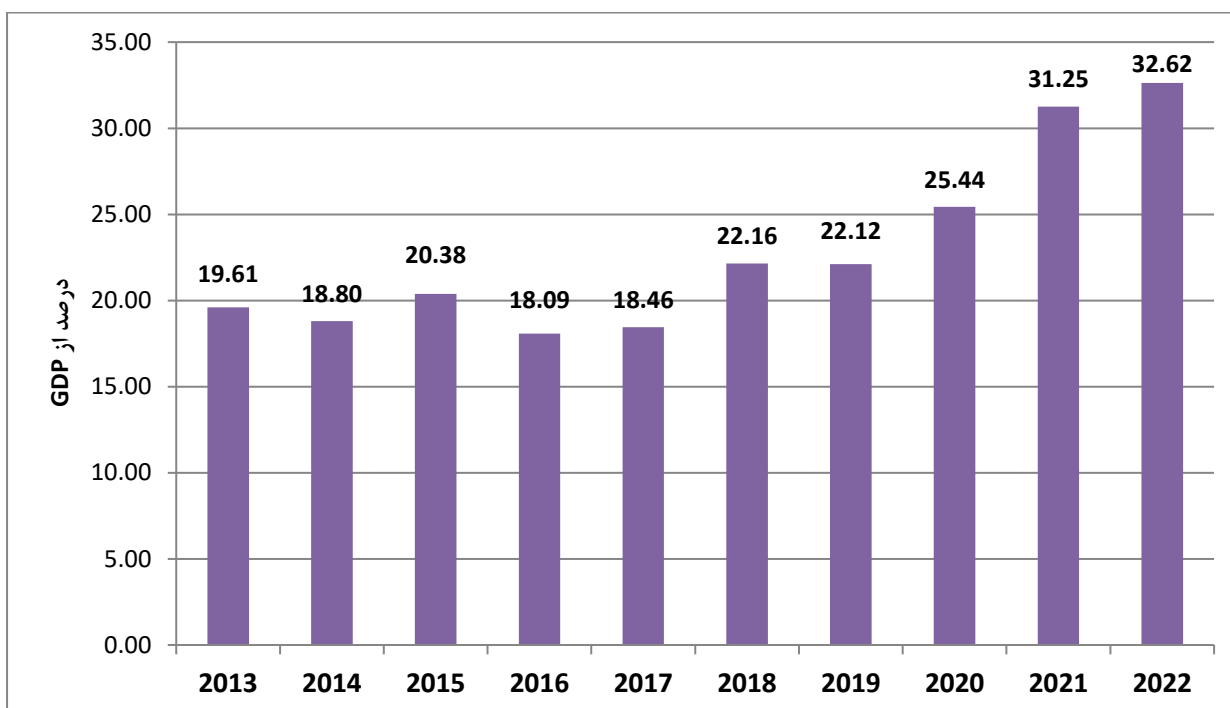
منبع: World Bank

نمودار شماره ۲۵- تورم، شاخص ضمنی GDP برزیل طی سال های ۲۰۱۳ تا ۲۰۲۲



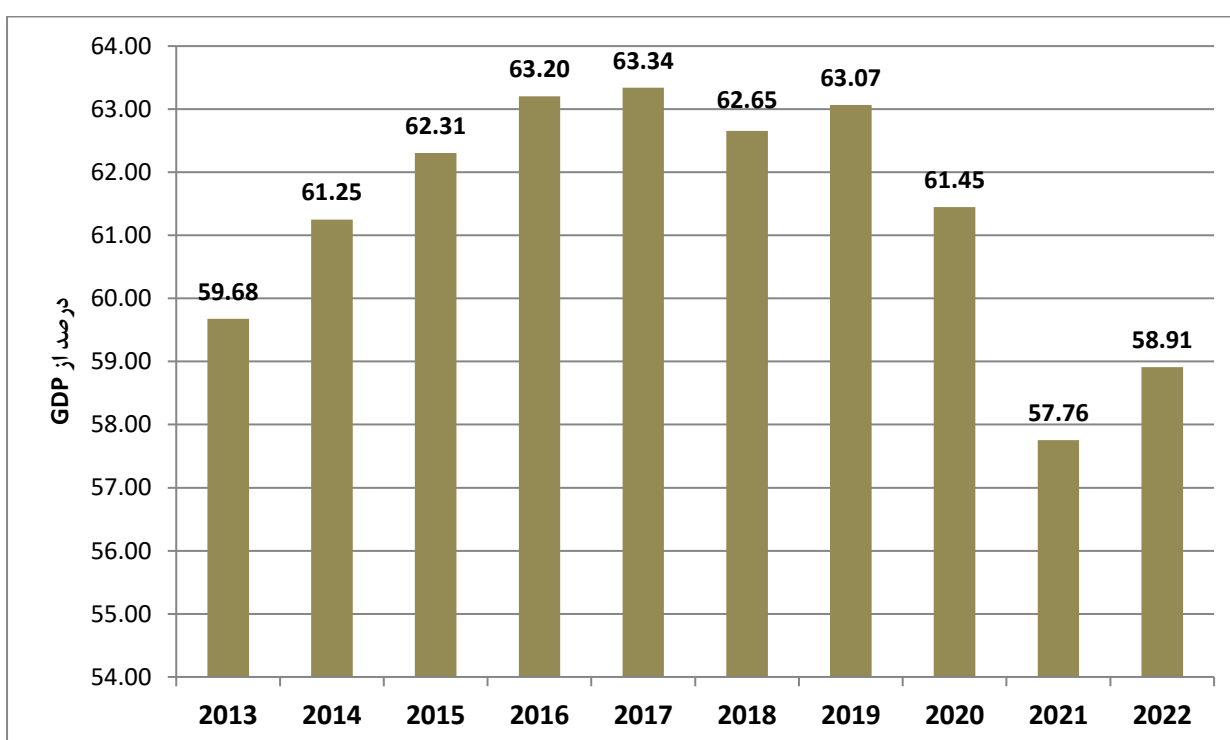
منبع: World Bank

نمودار شماره ۲۶ - تجارت کالایی برزیل طی سال های ۲۰۱۳ تا ۲۰۲۲



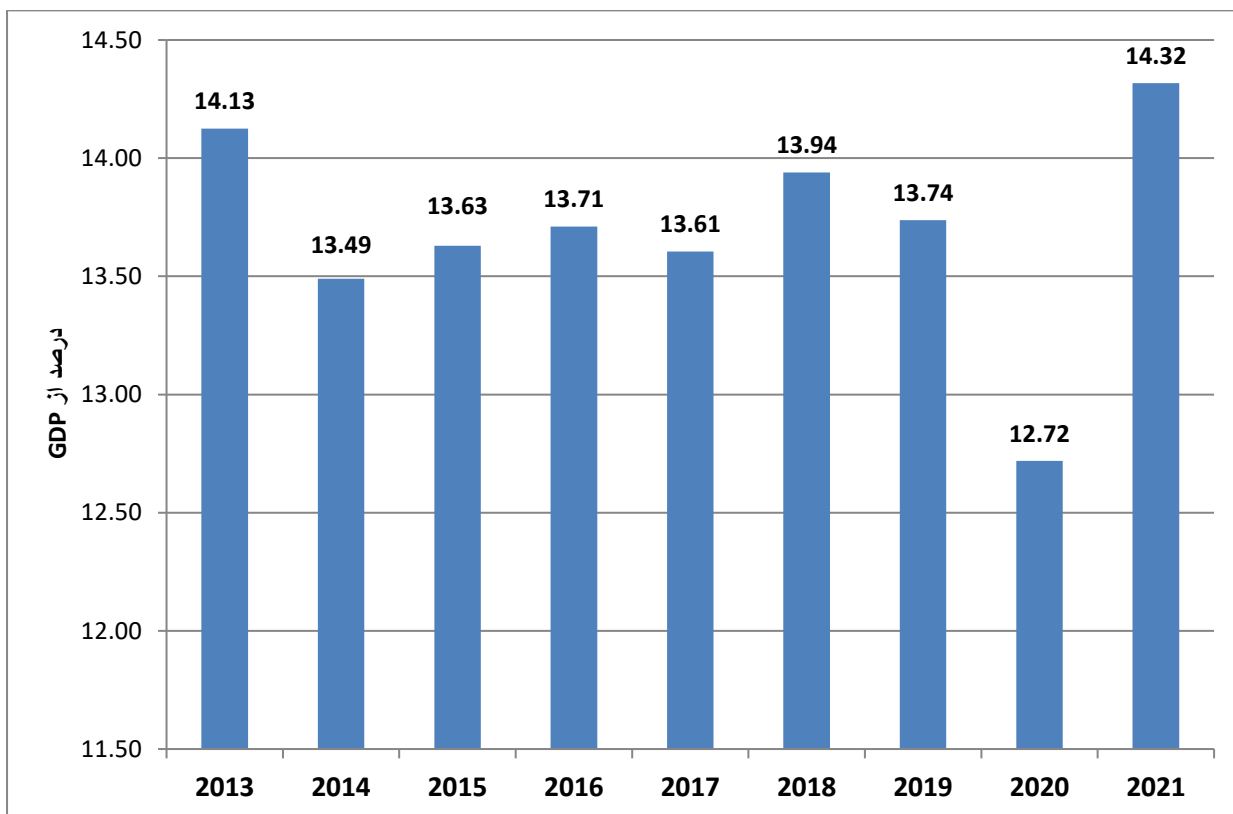
منبع: World Bank

نمودار شماره ۲۷ - ارزش افزوده خدمات برزیل طی سال های ۲۰۱۳ تا ۲۰۲۲



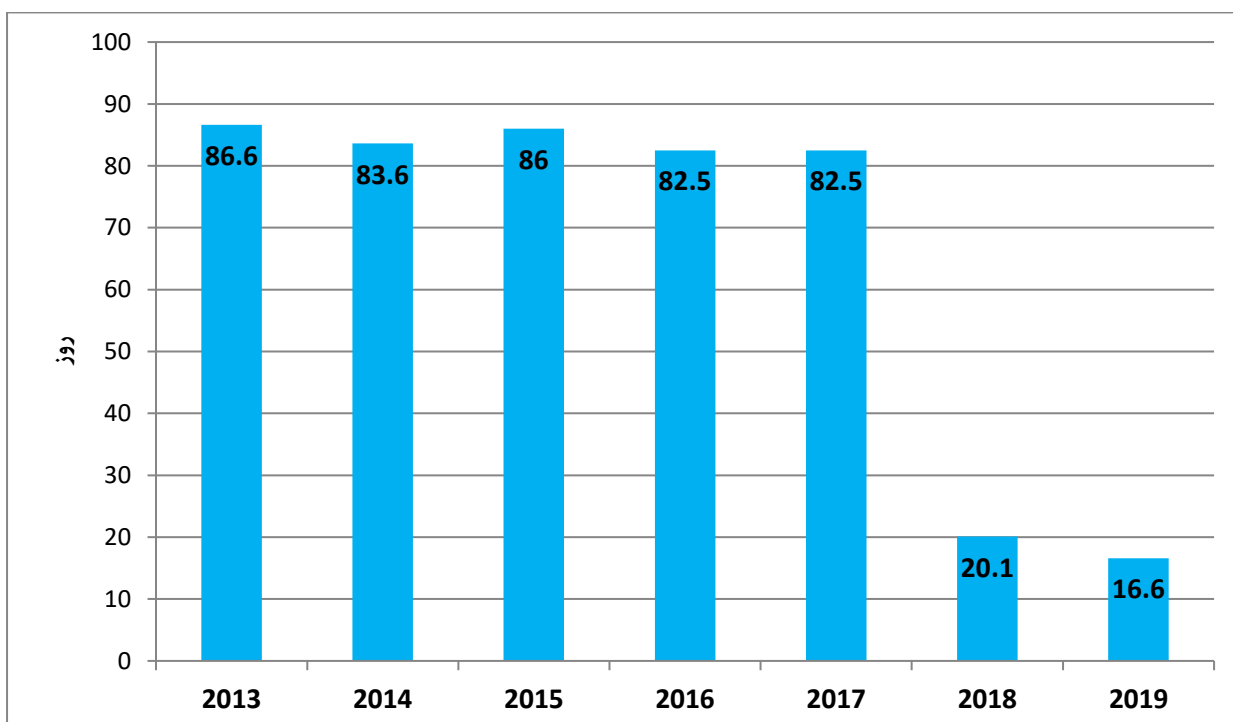
منبع: World Bank

نمودار شماره ۲۸ - درآمد حاصل از مالیات برزیل طی سال های ۲۰۱۳ تا ۲۰۲۱



منبع: World Bank

نمودار شماره ۲۹ - زمان لازم برای شروع یک کسب و کار در برزیل طی سال های ۲۰۱۳ تا ۲۰۱۹



فصل سوم:

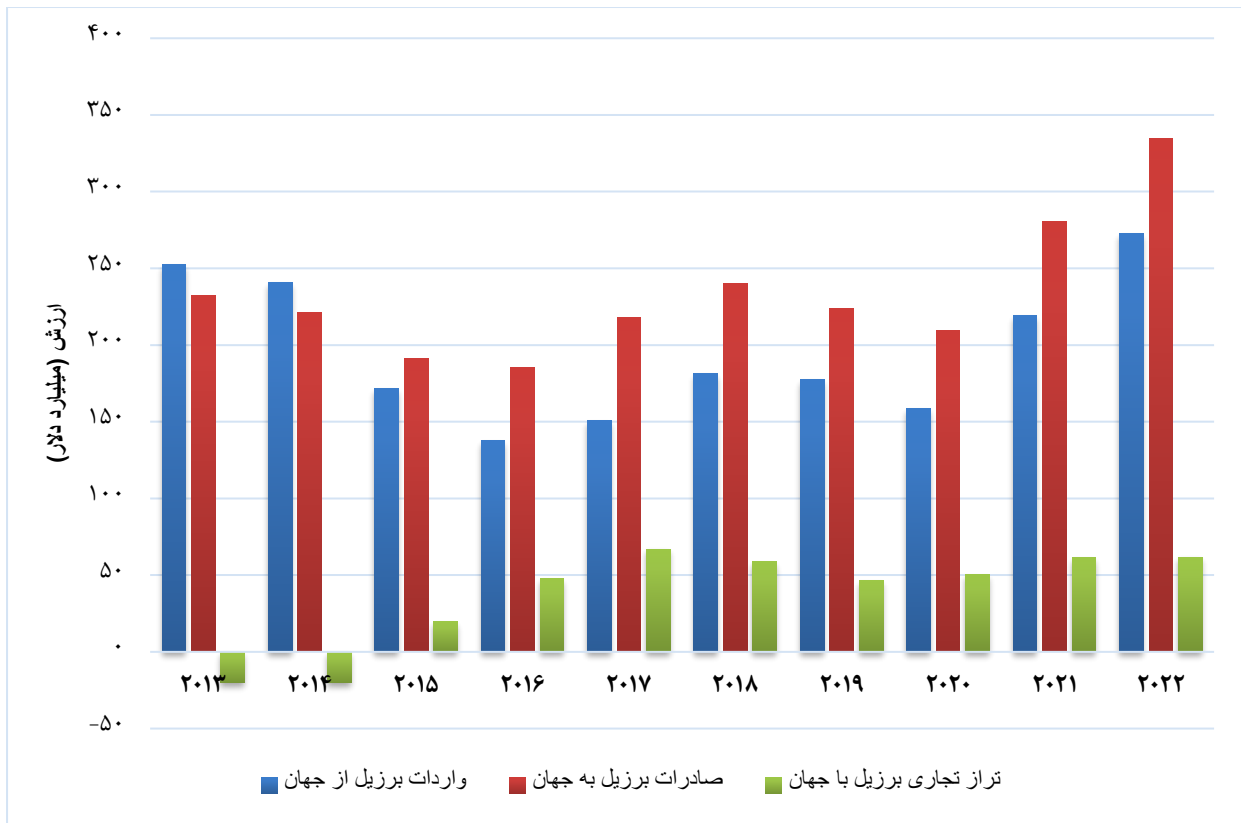
تجارت برزیل

۳.۱. تجارت برزیل با جهان

بر اساس آمار ITC میزان واردات برزیل از جهان در ۹۹ فصل تعرفه ای در سال ۲۰۲۲ حدود ۲۷۳ میلیارد دلار که در مقایسه با میزان واردات کشور برزیل از جهان در سال ۲۰۲۱ که بیش از ۲۱۹ میلیارد دلار می باشد، ۲۵ درصد افزایش داشته است.

صادرات کشور برزیل به جهان در سال ۲۰۲۲ حدود ۳۳۴ میلیارد دلار می باشد و دارای یک تراز مثبت تجاری بالغ بر ۶۱ میلیارد دلار در سال مذکور می باشد. این در حالی است که تراز مذکور در سال ۲۰۲۱، حدود ۶۱ میلیارد دلار بوده است. شایان ذکر است صادرات کشور برزیل به جهان در سال ۲۰۲۲ نسبت به سال ۲۰۲۱، حدود ۵۴ میلیون دلار افزایش داشته و در سال ۲۰۲۲ نسبت به سال ۲۰۲۱، حدود ۱۹ درصد افزایش داشته است.

نمودار شماره ۳۰- مبادلات تجاری برزیل با جهان طی سال های ۲۰۱۳ تا ۲۰۲۲



منبع: ITC

جدول شماره ۱۴ - فصل های عمده وارداتی برزیل از جهان در گروه صنعت (میلیون دلار)

شماره فصل	شرح کالا	سال ۲۰۲۱	سال ۲۰۲۲
۸۴	راکتورهای هسته ای، دیگ های بخار و آبگرم، ماشین آلات و وسایل مکانیکی، اجزا و قطعات آن ها	۲۹,۳۴۷	۳۳,۸۹۲
۸۵	ماشین آلات و دستگاه های برقی و اجزا و قطعات آن ها، دستگاه های ضبط و پخش صوت، دستگاه های ضبط و پخش صوت و تصویر تلویزیونی...	۲۷,۶۱۴	۳۱,۵۸۴
۳۱	کودها	۱۵,۱۶۵	۲۴,۷۸۵
۲۹	محصولات شیمیایی آلی	۱۳,۲۰۹	۱۸,۲۶۶
۸۷	وسایل نقلیه زمینی غیر از نواقل روی خط راه آهن یا تراموای، و...	۱۴,۴۴۹	۱۶,۴۰۹

منبع: ITC

نمودار شماره ۳۱ - فصل های عمده وارداتی برزیل از جهان در گروه صنعت طی سال ۲۰۲۱ و ۲۰۲۰



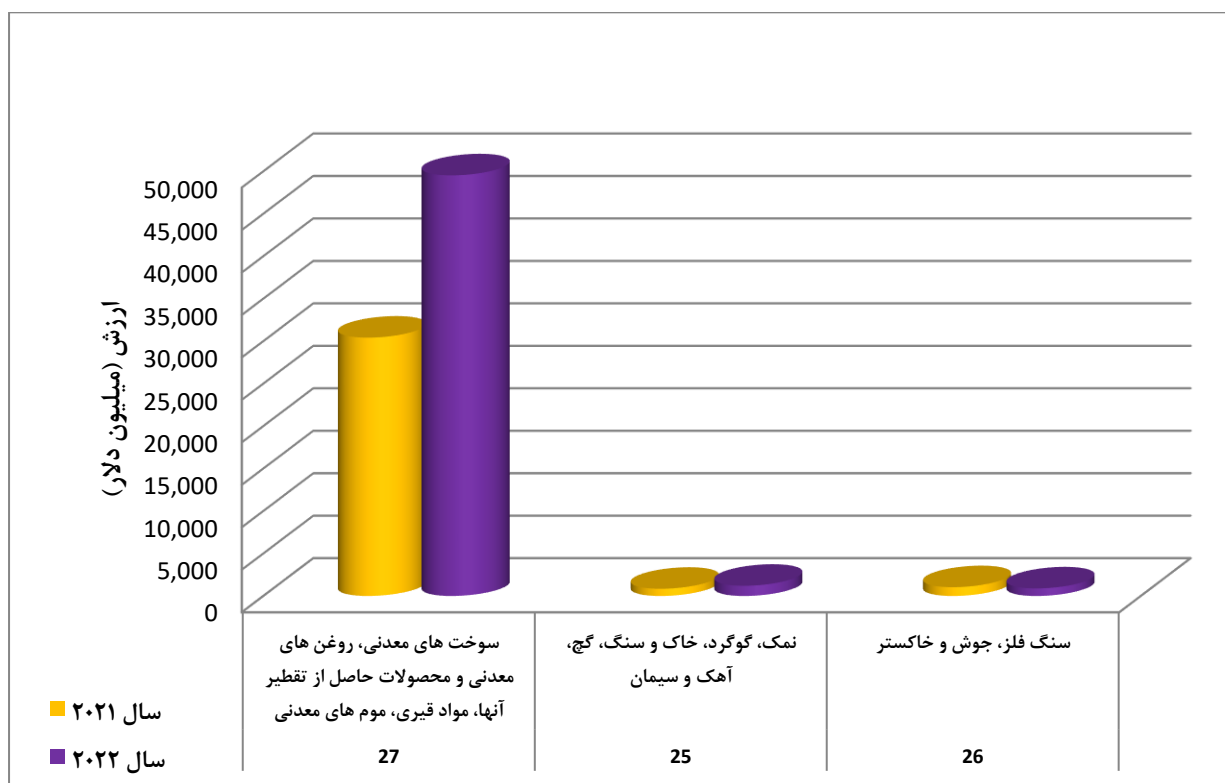
منبع: ITC

جدول شماره ۱۵ - فصل های عمده وارداتی برزیل از جهان در گروه معدن (میلیون دلار)

سال ۲۰۲۲	سال ۲۰۲۱	شرح کالا	شماره فصل
۴۹،۵۲۵	۳۰،۴۲۰	سوخت های معدنی، روغن های معدنی و محصولات حاصل از تقطیر آنها، مواد قیری، موم های معدنی	۲۷
۱،۲۰۴	۸۴۹	نمک، گوگرد، خاک و سنگ، گچ، آهک و سیمان	۲۵
۸۹۱	۱۰،۳۶	سنگ فلز، جوش و خاکستر	۲۶

منبع: ITC

نمودار شماره ۳۲ - فصل های عمده وارداتی برزیل از جهان در گروه معدن طی سال ۲۰۲۱ و ۲۰۲۲



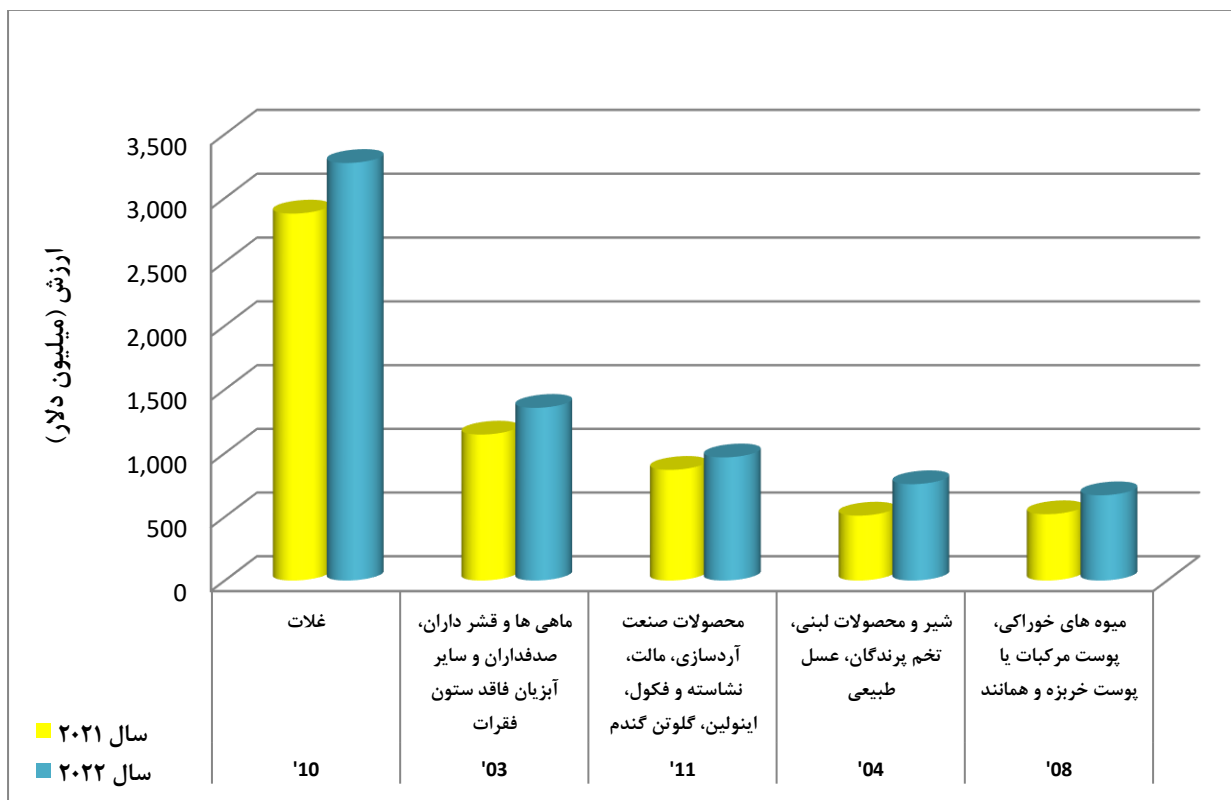
منبع: ITC

جدول شماره ۱۶ – فصل های عمده وارداتی برزیل از جهان در گروه کشاورزی (میلیون دلار)

شماره فصل	شرح کالا	سال ۲۰۲۱	سال ۲۰۲۲
۱۰	غلات	۲,۸۷۸	۳,۲۷۵
۰۳	ماهی ها و قشر داران، صدفداران و سایر آبزیان فاقد ستون فقرات	۱,۱۴۶	۱,۳۵۶
۱۱	محصولات صنعت آردسازی، مالت، نشاسته و فکول، اینولین، گلوتن گندم	۸۶۹	۹۶۷
۰۴	شیر و محصولات لبنی، تخم پرندگان، عسل طبیعی	۵۱۰	۷۵۷
۰۸	میوه های خوراکی، پوست مرکبات یا پوست خربزه و همانند	۵۲۱	۶۶۹

منبع: ITC

نمودار شماره ۳۳ – فصل های عمده وارداتی برزیل از جهان در گروه کشاورزی طی سال ۲۰۲۱ و ۲۰۲۲



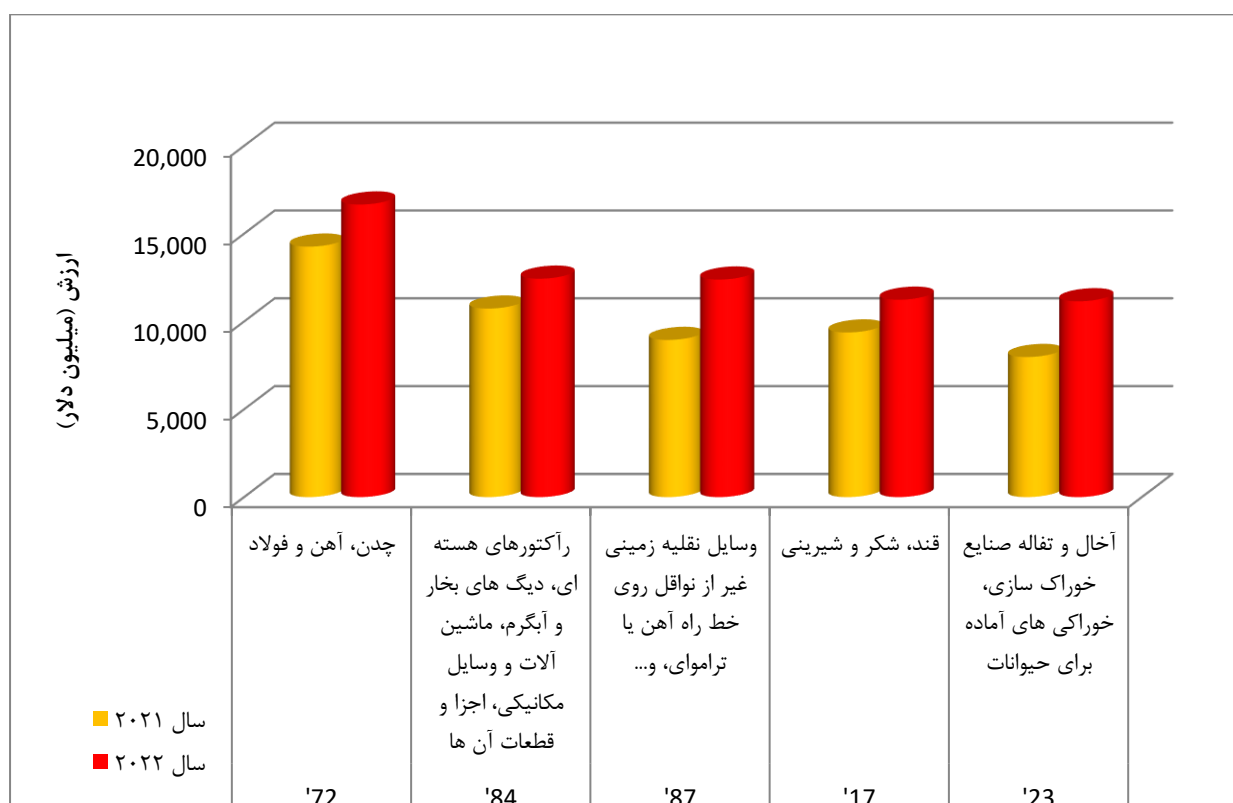
منبع: ITC

جدول شماره ۱۷ - فصل های عمده صادراتی برزیل به جهان در گروه صنعت (میلیون دلار)

سال ۲۰۲۲	سال ۲۰۲۱	شرح کالا	شماره فصل
۱۶,۶۶۱	۱۴,۲۶۳	چدن، آهن و فولاد	۷۲
۱۲,۴۳۸	۱۰,۷۳۶	رآکتورهای هسته ای، دیگ های بخار و آبگرم، ماشین آلات و وسایل مکانیکی، اجزا و قطعات آن ها	۸۴
۱۲,۳۸۸	۸,۹۵۰	وسایل نقلیه زمینی غیر از نواقل روی خط راه آهن یا تراموای، و...	۸۷
۱۱,۲۴۰	۹,۳۷۵	قند، شکر و شیرینی	۱۷
۱۱,۱۵۰	۷,۹۷۸	آخال و تفاله صنایع خوراک سازی، خوراکی های آماده برای حیوانات	۲۳

منبع: ITC

نمودار شماره ۳۴ - فصل های عمده صادراتی برزیل به جهان در گروه صنعت طی سال ۲۰۲۱ و ۲۰۲۲



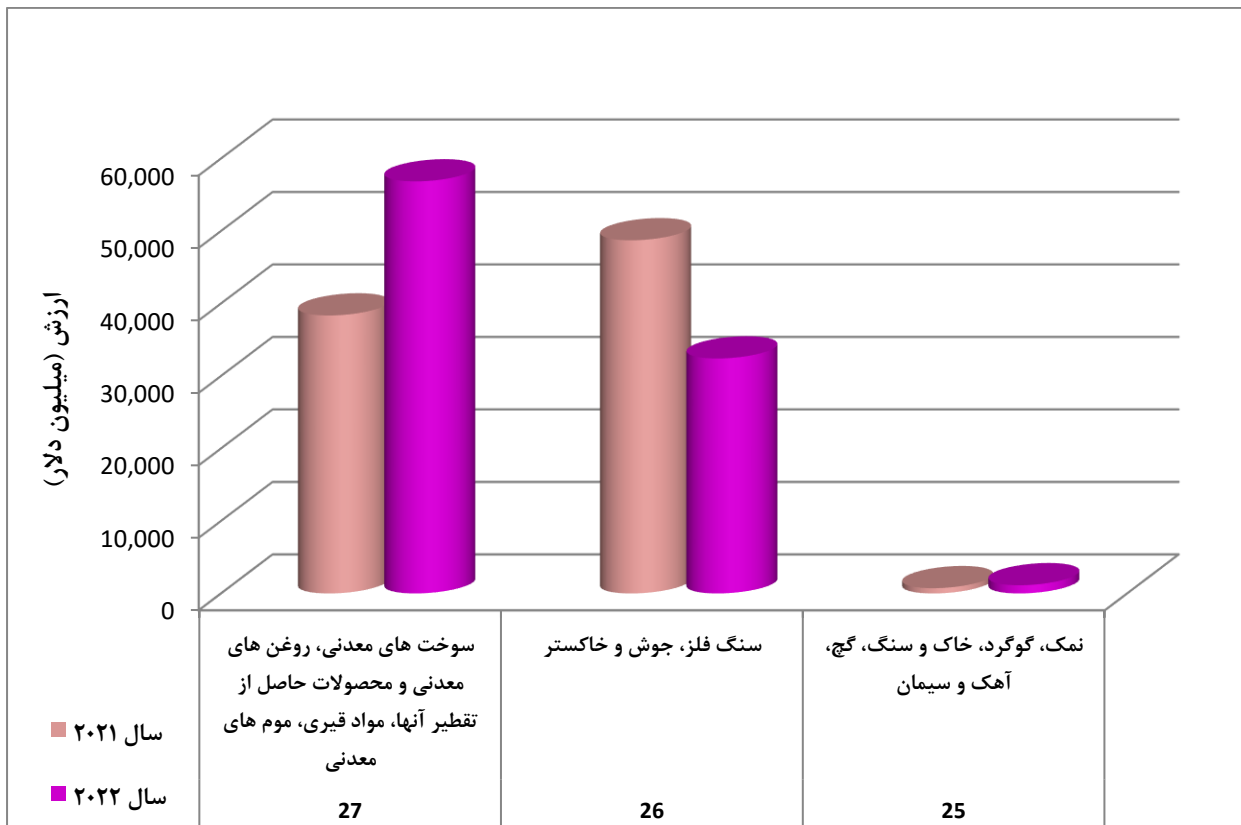
منبع: ITC

جدول شماره ۱۸ - فصل های عمده صادراتی برزیل به جهان در گروه معدن (میلیون دلار)

شماره فصل	شرح کالا	سال ۲۰۲۱	سال ۲۰۲۲
۲۷	سوخت های معدنی، روغن های معدنی و محصولات حاصل از تقطیر آنها، مواد قیری، موم های معدنی	۳۸،۳۵۳	۵۶،۸۵۱
۲۶	سنگ فلز، جوش و خاکستر	۴۸،۷۲۳	۳۲،۴۱۹
۲۵	نمک، گوگرد، خاک و سنگ، گچ، آهک و سیمان	۷۲۶	۱،۱۳۴

منبع: ITC

نمودار شماره ۳۵ - فصل های عمده صادراتی برزیل به جهان در گروه معدن طی سال ۲۰۲۱ و ۲۰۲۲



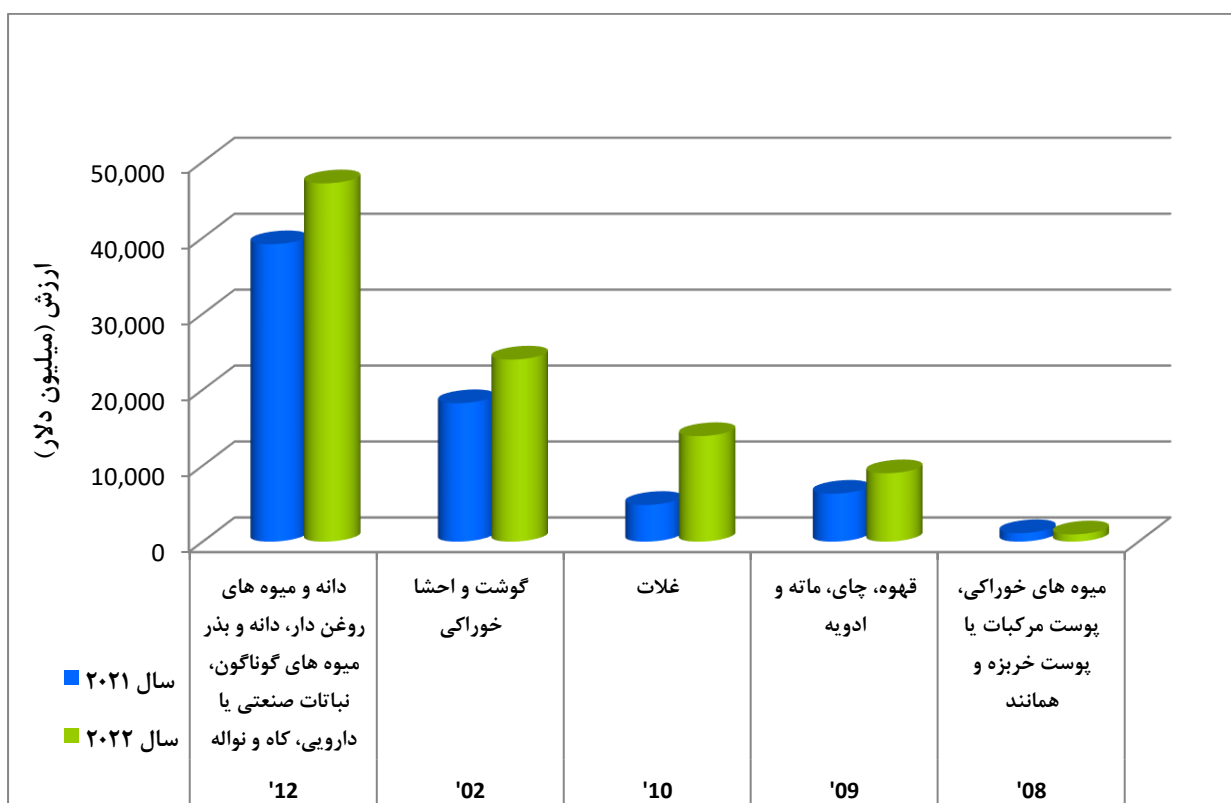
منبع: ITC

جدول شماره ۱۹- فصل های عمده صادراتی برزیل به جهان در گروه کشاورزی (میلیون دلار)

شماره فصل	شرح کالا	سال ۲۰۲۱	سال ۲۰۲۲
۰۱۲	دانه و میوه های روغن دار، دانه و بذر میوه های گوناگون، نباتات صنعتی یا دارویی، کاه و نواله	۳۹،۱۵۸	۴۷،۱۷۲
۰۰۲	گوشت و احشا خوراکی	۱۸،۲۳۱	۲۳،۹۷۵
۰۱۰	غلات	۴،۸۳۵	۱۳،۸۹۷
۰۰۹	قهوه، چای، ماته و ادویه	۶،۳۰۹	۹،۰۰۳
۰۰۸	میوه های خوراکی، پوست مرکبات یا پوست خربزه و همانند	۱،۱۱۸	۹۵۵

منبع: ITC

نمودار شماره ۳۶ - فصل های عمده صادراتی برزیل به جهان در گروه کشاورزی طی سال ۲۰۲۱ و ۲۰۲۲



منبع: ITC

جدول شماره ۲۰ - بیست کشور عمده مقصد صادراتی برزیل در سال ۲۰۲۲

ردیف	عمده کشورهای مقصد صادراتی برزیل	ارزش (هزار دلار)	ردیف	عمده کشورهای مقصد صادراتی برزیل	ارزش (هزار دلار)
۱	چین	۸۹,۷۱۸,۸۹۹	۱۱	آلمان	۶,۲۶۷,۷۹۴
۲	ایالات متحده آمریکا	۳۷,۶۴۳,۸۲۹	۱۲	جمهوری کره	۶,۲۴۲,۰۳۱
۳	آرژانتین	۱۵,۳۴۸,۶۲۳	۱۳	کانادا	۵,۳۸۲,۰۴۲
۴	هلند	۱۱,۹۱۰,۵۴۹	۱۴	کلمبیا	۵,۰۵۹,۴۶۳
۵	اسپانیا	۹,۷۶۰,۷۰۰	۱۵	ایتالیا	۴,۸۲۳,۴۹۸
۶	شیلی	۹,۱۱۴,۵۶۱	۱۶	بلژیک	۴,۳۷۰,۷۸۰
۷	سنگاپور	۸,۳۴۵,۴۸۹	۱۷	ایران	۴,۲۹۶,۷۹۶
۸	مکزیک	۷,۰۵۵,۳۵۴	۱۸	پرتغال	۴,۲۷۴,۲۶۱
۹	ژاپن	۶,۶۰۳,۰۷۰	۱۹	مالزی	۳,۸۴۱,۷۷۴
۱۰	هند	۶,۳۴۰,۴۹۹	۲۰	انگلستان	۳,۶۹۶,۶۷۲

منبع: ITC

جدول شماره ۲۱ - بیست کشور عمده مبدا وارداتی برزیل در سال ۲۰۲۲

ردیف	عمده کشورهای مبدا وارداتی برزیل	ارزش (هزار دلار)	ردیف	عمده کشورهای مبدا وارداتی برزیل	ارزش (هزار دلار)
۱	چین	۶۰،۷۴۴،۵۸۵	۱۱	مکزیک	۵،۲۸۳،۵۲۴
۲	ایالات متحده آمریکا	۵۱،۷۰۵،۶۰۲	۱۲	کانادا	۵،۱۸۶،۷۵۲
۳	آرژانتین	۱۳،۰۹۹،۹۱۵	۱۳	فرانسه	۴،۹۶۶،۳۷۱
۴	آلمان	۱۲،۸۰۶،۳۵۷	۱۴	شیلی	۴،۶۲۰،۴۲۶
۵	هند	۸،۸۶۴،۵۳۶	۱۵	اسپانیا	۳،۷۷۰،۸۲۴
۶	روسیه	۷،۸۵۲،۳۰۰	۱۶	پاراگوئه	۳،۶۳۶،۵۲۰
۷	ایتالیا	۵،۵۸۱،۹۷۹	۱۷	بلژیک	۳،۵۲۹،۴۱۳
۸	جمهوری کره	۵،۴۶۳،۰۸۰	۱۸	ویتنام	۲،۹۸۳،۵۶۳
۹	ژاپن	۵،۲۹۹،۷۷۱	۱۹	تایوان	۲،۸۰۶،۳۶۳
۱۰	عربستان سعودی	۵،۲۹۷،۶۴۵	۲۰	انگلستان	۲،۷۸۵،۳۵۵

منبع: ITC

جدول شماره ۲۲ - ترکیب تجارت برزیل در هر گروه کالایی در سال ۲۰۲۲

ردیف	شماره فصل	شرح کالا	میزان صادرات از حجم تجارت (هزار دلار)	میزان واردات از حجم تجارت (هزار دلار)
۱	۲۷	سوخت های معدنی، روغن های معدنی و محصولات حاصل از تقطیر آنها، مواد قیری، موم های معدنی	۵۶،۸۵۱،۳۵۳	۴۹،۵۲۵،۰۹۸
۲	۸۴	راکتورهای هسته ای، دیگ های بخار و آبگرم، ماشین آلات و وسایل مکانیکی، اجزا و قطعات آن ها	۱۲،۴۳۷،۶۵۸	۳۳،۸۹۱،۷۶۲
۳	۸۵	ماشین آلات و دستگاه های برقی و اجزا و قطعات آن ها، دستگاه های ضبط و پخش صوت، دستگاه های ضبط و پخش صوت و تصویر تلویزیونی...	۴،۳۰۴،۱۱۱	۳۱،۵۸۳،۶۶۵
۴	۳۱	کودها	۲۹۹،۱۲۹	۲۴،۷۸۵،۳۹۰
۵	۲۹	محصولات شیمیایی آلی	۲،۷۴۱،۷۰۸	۱۸،۲۶۵،۷۱۷
۶	۸۷	وسایل نقلیه زمینی غیر از نواقل روی خط راه آهن یا تراموای، و...	۱۲،۳۸۸،۳۲۵	۱۶،۴۰۹،۳۰۶
۷	۳۹	مواد پلاستیکی و اشیا ساخته شده از این مواد	۳،۸۲۳،۳۰۱	۱۰،۲۷۵،۴۶۱
۸	۳۰	محصولات دارویی	۱،۴۲۵،۱۵۶	۹،۹۱۷،۵۵۶
۹	۳۸	محصولات گوناگون صنایع شیمیایی	۱،۴۴۶،۴۷۲	۹،۵۳۳،۵۲۶
۱۰	۹۰	آلات و دستگاه های اپتیک، عکاسی، سینماتوگرافی، سنجش، کنترل، دقت سنجی، آلات و دستگاه های طبی- جراحی، اجزا و قطعات و متفرعات آن ها	۹۷۸،۵۰۶	۶،۸۹۷،۴۰۷
۱۱	۴۰	کائوچو و اشیا ساخته شده از کائوچو	۲،۰۳۲،۵۸۵	۴،۴۵۷،۶۱۰
۱۲	۲۸	محصولات شیمیایی غیر آلی، ترکیبات آلی یا غیر آلی فلزات گرانبها...	۵،۲۰۹،۱۷۲	۴،۳۸۱،۰۷۶
۱۳	۷۲	چدن، آهن و فولاد	۱۶،۶۶۱،۳۵۲	۴،۲۵۵،۵۵۹
۱۴	۷۳	مصنوعات از چدن، آهن و فولاد	۱،۶۹۲،۸۵۳	۳،۸۳۵،۸۹۷
۱۵	۱۰	غلات	۱۳،۸۹۶،۸۴۷	۳،۲۷۴،۷۶۴
۱۶	۸۸	وسایل نقلیه هوایی، فضایی و اجزا و قطعات آن ها	۳،۰۱۳،۴۶۱	۲،۸۴۱،۰۴۵

۲,۵۶۰,۷۱۷	۱,۵۸۴,۶۷۴	آلومینیوم و مصنوعات از آلومینیوم	۷۶	۱۷
۲,۵۲۲,۵۶۰	۸۷۸,۲۲۳	مس و مصنوعات از مس	۷۴	۱۸
۱,۷۸۰,۶۴۳	۴,۹۸۸,۴۰۵	چربی ها روغن های حیوانی یا نباتی، فرآورده های حاصل از تفکیک آن ها، چربی های خوراکی آماده، موم های حیوانی یا نباتی	۱۵	۱۹
۱,۵۶۰,۵۴۵	۱۶۱,۳۷۱	رشته های مصنوعی (خخچپ-ژخپ سش ژخز خزذب)، نوار...	۵۴	۲۰
۱,۴۵۱,۶۵۲	۵۰۶,۶۴۳	عصاره های دباغی یا رنگرزی، تانن ها و مشتقات آن ها، مواد...	۳۲	۲۱
۱,۳۵۵,۸۸۱	۳۴۹,۵۹۱	ماهی ها و قشر داران، صدفداران و سایر آبزیان فاقد ستون فقرات	۳	۲۲
۱,۲۰۳,۹۸۹	۱,۱۳۳,۹۴۳	نمک، گوگرد، خاک و سنگ، گچ، آهک و سیمان	۲۵	۲۳
۱,۱۵۴,۸۸۵	۱,۹۸۵,۹۹۷	نوشابه ها، آبگون های الکلی و سرکه	۲۲	۲۴
۱,۱۱۰,۲۷۶	۱,۰۱۸,۰۸۲	مبل، مبل های طبی - جراحی، اسباب تختخواب و همانند، چراغ و وسایل روشنایی، چراغ های تبلیغاتی علائم نورانی، تالاهای نورانی راهنما و اشیا همانند، ساختمان های پیش ساخته	۹۴	۲۵
۹۹۶,۰۰۵	۴۵,۶۵۰	الیاف سنتتیک یا مصنوعی غیریکسره (خزس حش ث خخچپ-ژخپ)	۵۵	۲۶
۹۷۲,۲۳۳	۵,۶۳۹,۳۹۰	مروارید طبیعی یا پرورده، سنگ های گرانبها یا نیمه گرانبها، فلزات گرانبها، فلزات دارای روکش یا پوشش از فلزات گرانبها و اشیا ساخته شده از این مواد، زیورآلات بدلی، سکه	۷۱	۲۷
۹۶۶,۶۹۶	۱۴۶,۹۸۱	محصولات صنعت آردسازی، مالت، نشاسته و فکول، اینولین، گلوتن گندم	۱۱	۲۸
۸۹۹,۸۴۰	۲,۶۹۹,۴۸۷	کاغذ و مقوا، اشیا ساخته شده از خمیر کاغذ، از کاغذ یا از مقوا	۴۸	۲۹
۸۹۰,۷۱۲	۳۲,۴۱۹,۱۴۵	سنگ فلز، جوش و خاکستر	۲۶	۳۰

۸۵۳.۹۵۰	۱۲۳.۵۲۷	لباس و متفرعات لباس، کشباف یا قلاب باف	۶۱	۳۱
۷۶۱.۳۴۴	۶۳.۱۴۵	لباس و متفرعات لباس، غیر کشباف یا غیر قلاب باف	۶۲	۳۲
۷۵۶.۵۶۴	۳۳۷.۵۵۶	شیر و محصولات لبنی، تخم پرندگان، عسل طبیعی	۴	۳۳
۷۴۰.۰۵۳	۹۸۸.۰۰۱	روغن های اسانسی و شبه رزین ها (رزینوئیدها)، محصولات...	۳۳	۳۴
۷۳۸.۰۹۲	۲۹۸.۵۲۰	شیشه و مصنوعات شیشه ای	۷۰	۳۵
۷۲۳.۴۶۰	۴۴۷.۰۶۵	صابون، مواد آلی تانسویاکتیف، فرآورده ها برای ...	۳۴	۳۶
۷۱۹.۴۰۱	۲۳۵.۳۷۵	مصنوعات گوناگون از فلزات معمولی	۸۳	۳۷
۷۱۸.۶۱۱	۱.۲۶۶.۸۹۸	مصنوعات از سنگ، گچ، سیمان، پنبه نسوز...	۶۸	۳۸
۷۱۶.۰۰۳	۴۷۵.۶۸۸	ابزارها، ابزارآلات، مصنوعات چاقوسازی، قاشق و چنگال، از فلزات معمولی، اجزا و قطعات این مصنوعات از فلزات معمولی	۸۲	۳۹
۷۱۳.۷۰۲	۸۸۳.۰۲۷	مواد آلبومینوئید، محصولات بر اساس نشاسته یا فکول تغییر یافته ...	۳۵	۴۰
۷۰۱.۳۵۰	۳۹.۰۹۵	بازیچه، اسباب بازی و لوازم ورزشی، اجزا و قطعات و متفرعات آن ها	۹۵	۴۱
۶۶۹.۳۶۳	۹۵۵.۴۸۰	میوه های خوراکی، پوست مرکبات یا پوست خربزه و همانند	۸	۴۲
۶۰۶.۴۲۱	۲.۴۲۸.۸۳۶	فرآورده ها از سبزیجات، میوه ها یا از سایر اجزا نباتات	۲۰	۴۳
۴۸۵.۵۴۶	۴۸.۳۹۵	اشیا ساخته شده از چرم، مصنوعات زین و برگ سازی، لوازم سفر، کیف های دستی و محفظه های همانند، اشیا ساخته شده از روده...	۴۲	۴۴
۴۵۳.۵۳۴	۲۳.۹۷۴.۶۹۷	گوشت و احشا خوراکی	۲	۴۵
۴۲۴.۰۹۹	۲۱۹.۹۸۱	مصنوعات گوناگون	۹۶	۴۶
۴۲۰.۵۷۹	۶۴.۳۸۰	نیکل و مصنوعات از نیکل	۷۵	۴۷
۴۱۵.۸۹۸	۴۷.۱۷۱.۹۶۳	دانه و میوه های روغن دار، دانه و بذر میوه های گوناگون، نباتات صنعتی یا دارویی، کاه و نواله	۱۲	۴۸

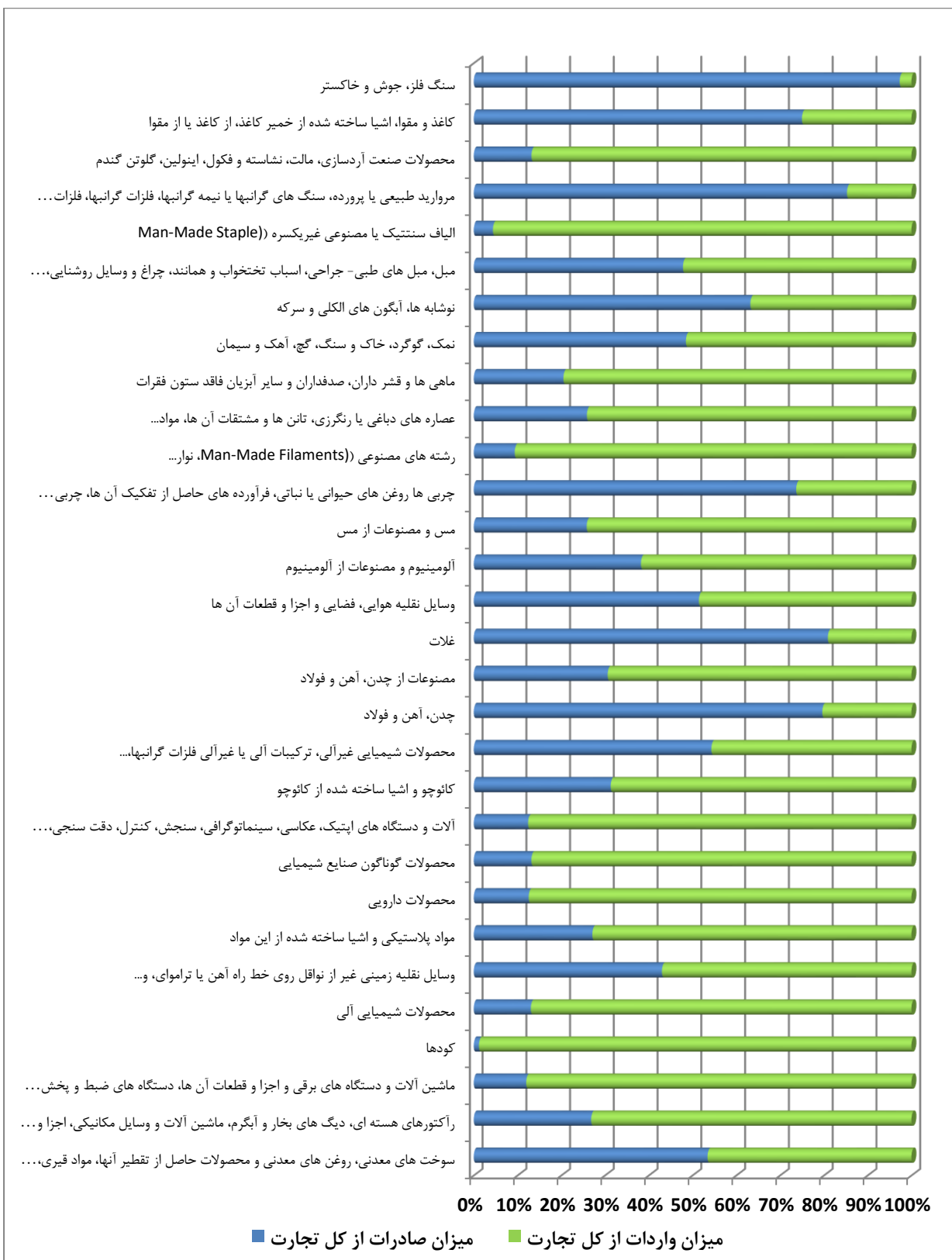
۴۱۰.۸۲۰	۱.۴۴۷.۶۸۹	فرآورده های خوراکی گوناگون	۲۱	۴۹
۴۰۳.۷۶۷	۹۳.۱۱۷	پارچه های کشباف یا قلاب باف	۶۰	۵۰
۳۹۷.۴۳۲	۱.۴۶۹.۹۵۲	کفش، گتر و اشیا همانند، اجزا این اشیا	۶۴	۵۱
۳۹۳.۴۹۷	۱۵۳.۴۱۴	سبزیجات، نباتات، ریشه و غده های زیرخاکی خوراکی	۷	۵۲
۳۹۰.۰۷۵	۱۹۵.۹۱۷	سایر فلزات معمولی، سرمت ها، مصنوعات از این مواد	۸۱	۵۳
۳۸۲.۳۱۵	۱۱.۱۵۰.۱۷۷	آخال و تفاله صنایع خوراک سازی، خوراکی های آماده برای حیوانات	۲۳	۵۴
۳۶۹.۲۹۸	۸۵.۹۹۲	پارچه های نسجی آغشته، اندوده، پوشانده یا مطبق شده، اشیا نسجی از...	۵۹	۵۵
۳۵۲.۸۹۹	۱۶۹.۰۳۴	اوات، نمد و پارچه های نباخته، نخ های ویژه، ریسمان، طناب، کابل و...	۵۶	۵۶
۲۹۶.۱۳۲	۶۴۱.۹۶۲	محصولات سرامیکی	۶۹	۵۷
۲۹۲.۵۴۰	۵۶.۷۱۳	سایر اشیا نسجی دوخته و مهیا...	۶۳	۵۸
۲۵۶.۳۶۷	۶۴.۲۴۰	کشتی ها، قایق ها و شناورها	۸۹	۵۹
۲۴۳.۲۹۹	۳۴۵.۶۰۸	کاکائو و فرآورده های آن	۱۸	۶۰
۲۴۰.۱۸۹	۴۹۲.۸۵۹	فرآورده های غلات، آرد، نشاسته، فکول یا شیر، نان های شیرینی	۱۹	۶۱
۲۲۲.۹۸۶	۶۹۸.۸۹۴	سایر محصولات حیوانی	۵	۶۲
۲۰۸.۳۶۴	۴۴۲.۶۸۹	اسلحه و مهمات، اجزا و قطعات و متفرعات آن ها	۹۳	۶۳
۲۰۱.۵۰۲	۲۳۷.۲۸۲	روی و مصنوعات از روی	۷۹	۶۴
۱۹۰.۶۰۳	۸.۳۸۸.۷۶۰	خمیر چوب یا سایر مواد الیافی سلولزی، کاغذ یا مقوا برای بازیافت (آخال و ضایعات)	۴۷	۶۵
۱۸۶.۱۶۳	۶۱.۳۵۴	لکوموتیوهای راه آهن یا تراموای، نواقل روی خط ...	۸۶	۶۶

۱۷۵.۴۳۶	۱۶۱.۲۶۷	انگم ها، صمغ ها، رزین ها و سایر شیره ها و عصاره نباتی	۱۳	۶۷
۱۷۱.۶۴۹	۹۰.۰۲۸۹۹	قهوه، چای، ماته و ادویه	۹	۶۸
۱۶۵.۴۳۵	۳.۵۹۹	اشیا صنعت ساعت سازی	۹۱	۶۹
۱۶۲.۸۲۷	۱۵.۵۴۳	سرب و مصنوعات از سرب	۷۸	۷۰
۱۳۸.۴۶۵	۱۰۷.۳۲۷	کتاب، روزنامه، تصویر و سایر محصولات صنعت چاپ، دست نوشته ها، تایپ شده ها و نقشه ها	۴۹	۷۱
۱۱۶.۹۵۲	۴.۷۳۴.۲۳۹	چوب و اشیا چوبی، زغال چوب	۴۴	۷۲
۱۱۵.۶۵۷	۳.۸۹۱.۸۰۰	پنبه	۵۲	۷۳
۱۱۰.۵۵۸	۱۱.۲۳۹.۹۶۰	قند، شکر و شیرینی	۱۷	۷۴
۱۰۹.۰۸۳	۳۰.۰۷۸	پارچه های تار و پود باف مخصوص، پارچه های نسجی منگوله باف...	۵۸	۷۵
۱۰۳.۲۸۲	۲۶.۶۵۷	محصولات عکاسی و سینماتوگرافی	۳۷	۷۶
۹۲.۳۹۰	۸.۷۵۸	کلاه و اجزا کلاه	۶۵	۷۷
۸۷.۸۷۶	۱.۲۱۸.۸۶۰	پوست خام (غیر از پوست های نرم) و چرم	۴۱	۷۸
۸۵.۱۸۴	۱۹.۵۲۲	فرش و سایر کفپوش ها از مواد نسجی	۵۷	۷۹
۷۶.۶۲۴	۳.۹۹۰	آلات موسیقی، اجزا و قطعات و متفرعات این آلات	۹۲	۸۰
۶۸.۳۶۹	۲.۴۵۱.۸۷۶	توتون و تنباکو و بدل توتون و تنباکوی ساخته شده	۲۴	۸۱
۳۹.۹۶۳	۱۳.۰۰۲	نباتات زنده و محصولات گلکاری	۶	۸۲
۳۹.۷۷۹	۴۵.۶۵۲	باروت و مواد منفجره ...	۳۶	۸۳
۳۸.۷۵۱	۱.۴۴۹.۴۰۰	فرآورده های گوشت، ماهی یا قشرداران، صدفداران یا سایر آبزیان فاقد ستون فقرات	۱۶	۸۴
۳۸.۲۹۷	۴.۲۵۶	پر و پر نرم آماده و اشیا ساخته شده از پر یا پر نرم، گل های مصنوعی، اشیا ساخته شده از موی انسان	۶۷	۸۵
۳۸.۱۳۳	۵۷۶	چتر بارانی، چتر آفتابی، عصا، عصای صندلی شو، شلاق، تازیانه و اجزا آنها	۶۶	۸۶

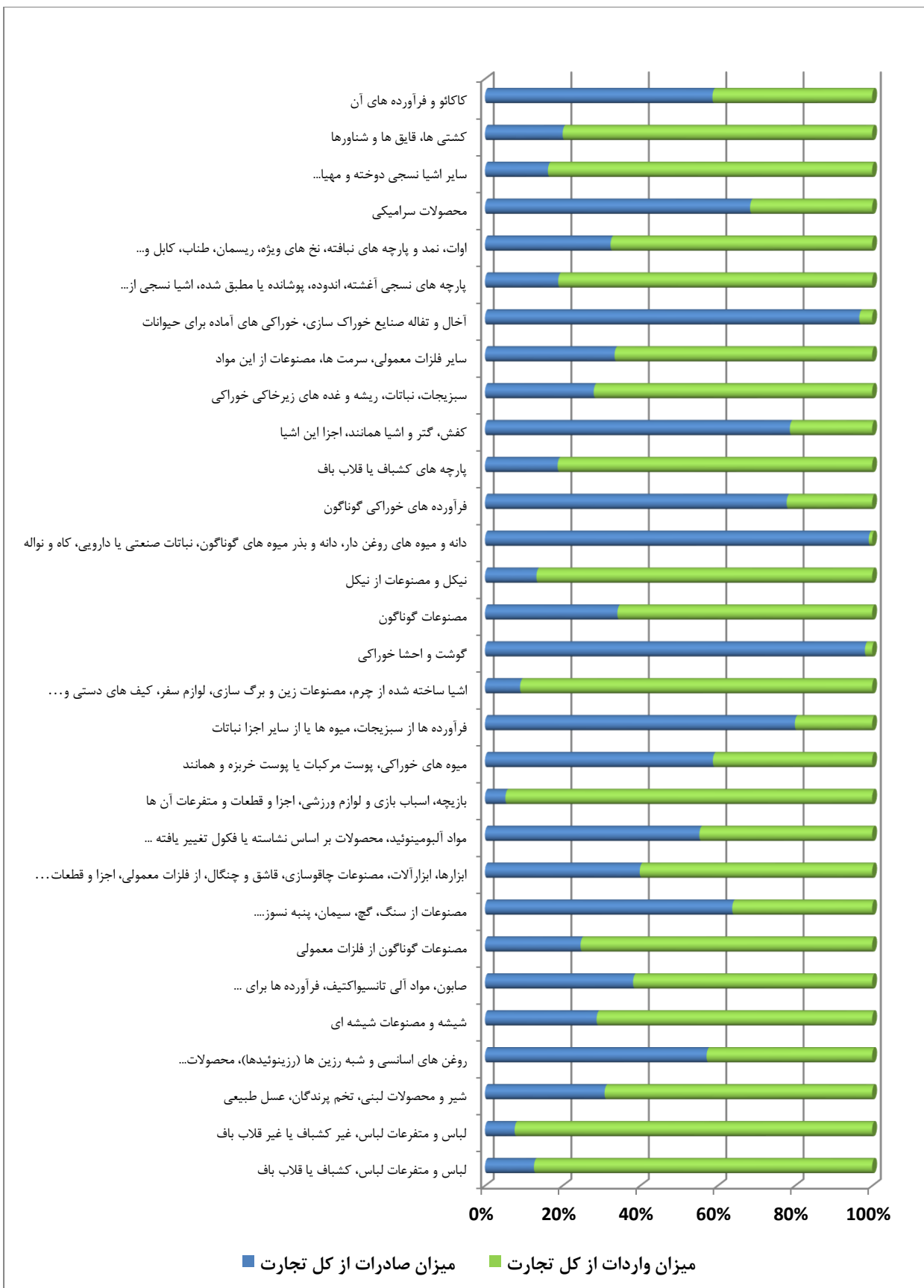
۳۵,۳۰۲	۵۴,۰۳۱	سایرالیاف نسجی نباتی، نخ کاغذی و پارچه های تار و پودباف از نخ کاغذی	۵۳	۸۷
۱۳,۰۵۶	۲۰۸,۲۶۴	اشیا هنری، اشیا کلکسیون یا عتیقه	۹۷	۸۸
۱۲,۲۵۳	۳۰۴,۴۳۱	حیوانات زنده	۱	۸۹
۱۱,۱۴۸	۳۷۴	مصنوعات حصیربافی یا سبدبافی	۴۶	۹۰
۱۱,۰۶۰	۲۱۶	چوب پنبه و اشیا ساخته شده از چوب پنبه	۴۵	۹۱
۱۰,۳۳۶	۲۶,۳۹۷	ابریشم	۵۰	۹۲
۸,۵۵۸	۴۰۰,۲۹۲	قلع و مصنوعات از قلع	۸۰	۹۳
۷,۷۴۹	۱۳,۰۲۲	پشم، موی نرم (کرک) یا زبر حیوان، نخ و پارچه های تار و پودباف از موی یال و دم	۵۱	۹۴
۲,۷۰۹	۱۶,۵۷۹	مواد قابل بافت، سایر محصولات نباتی	۱۴	۹۵
۱,۱۶۹	۳۳,۳۵۶	پوست های نرم طبیعی و پوست های نرم بدلی، اشیا ساخته شده از آنها	۴۳	۹۶

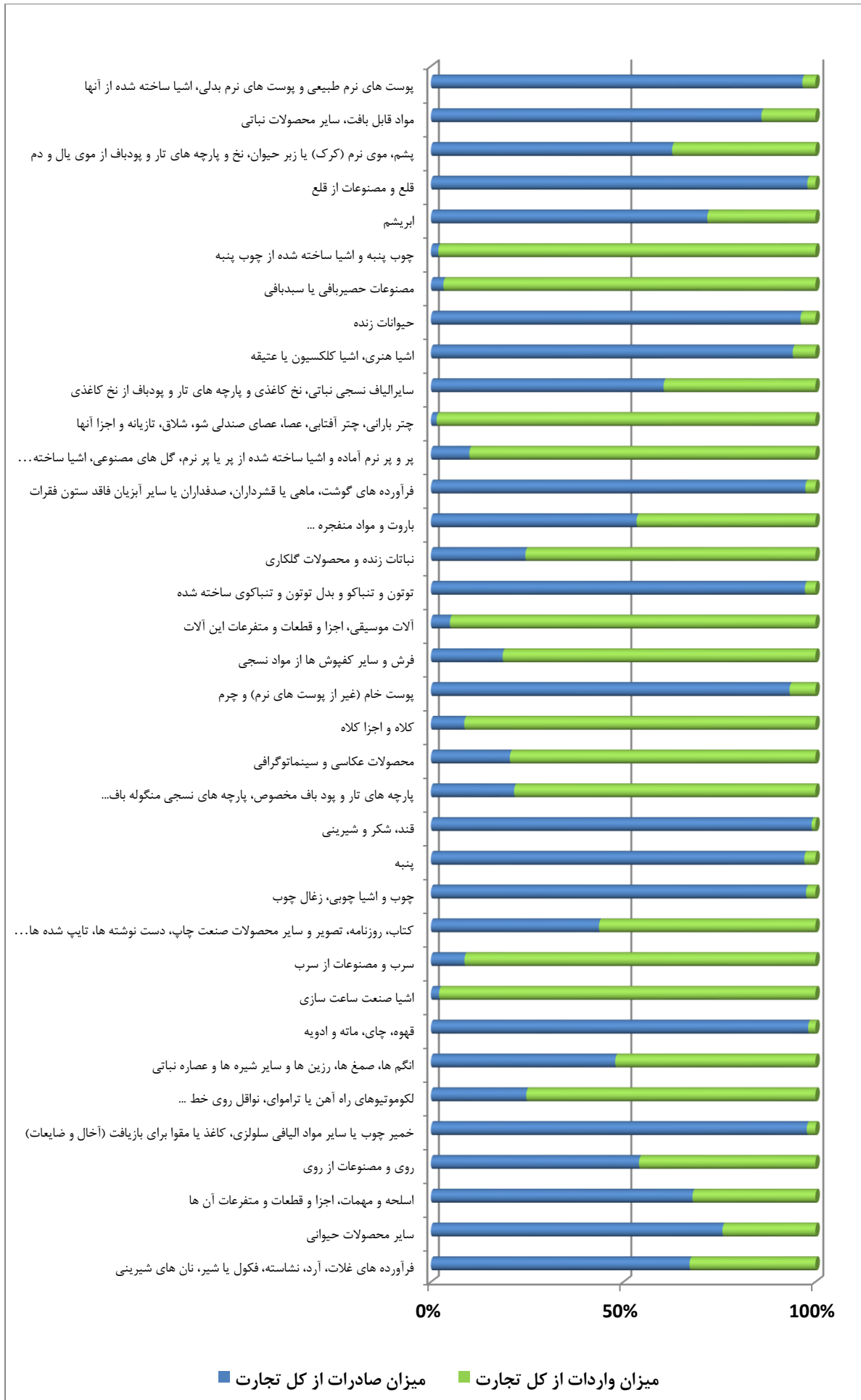
منبع: ITC

نمودار شماره ۳۷- ترکیب تجارت برزیل در هر گروه کالایی در سال ۲۰۲۲



منبع: ITC

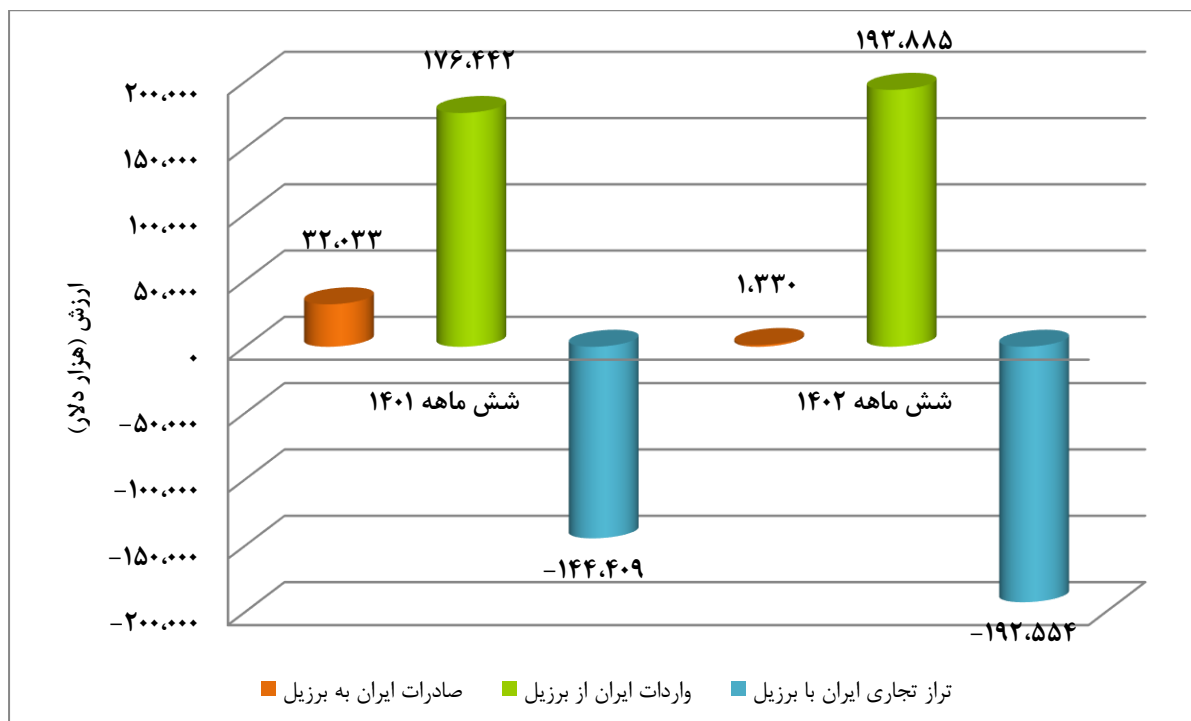




۳-۲- تجارت برزیل با ایران

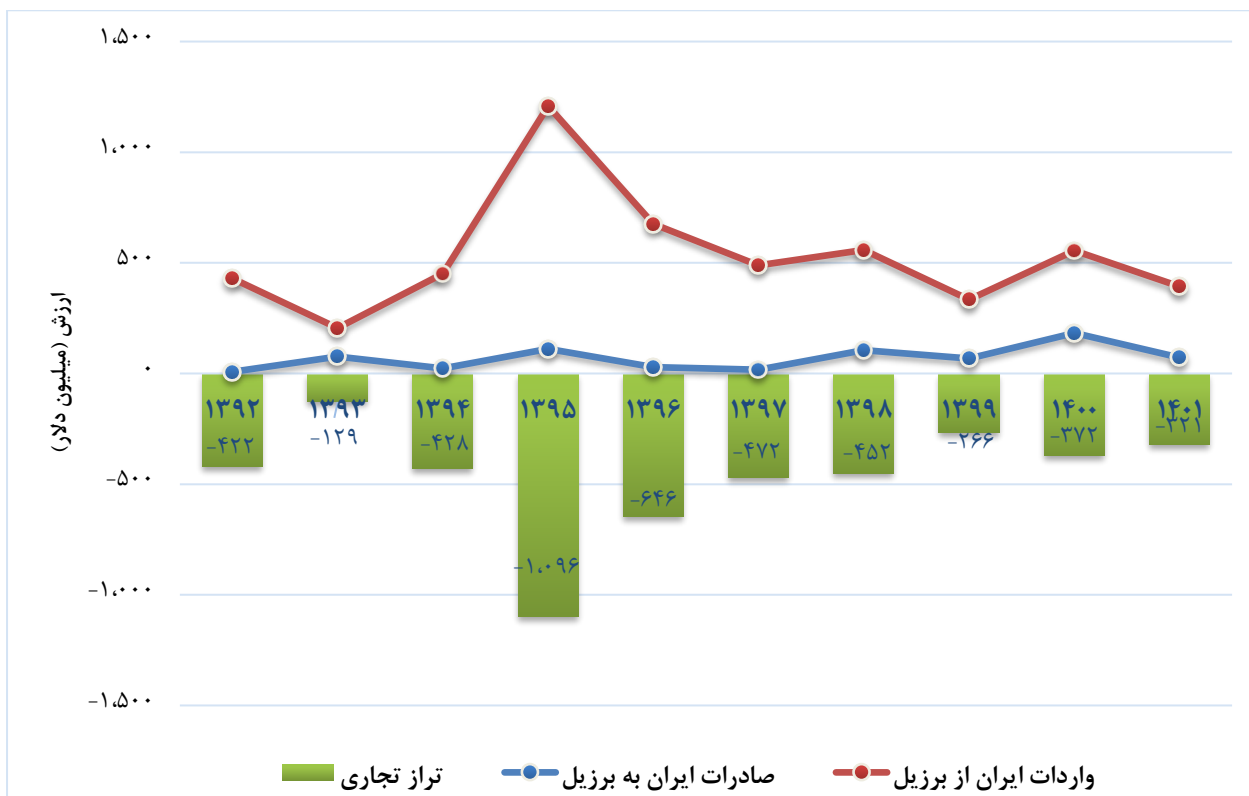
بر اساس آمار تجارت خارجی گمرک جمهوری اسلامی ایران، با توجه به نمودار شماره ۳۸ در ۶ ماهه نخست سال ۱۴۰۲، میزان واردات ایران از کشور برزیل حدود ۱۹۳,۸۸۵ هزار دلار و میزان صادرات ایران به برزیل بالغ بر ۱,۳۳۰ هزار دلار می باشد. در ۶ ماهه نخست سال ۱۴۰۱، واردات ایران از برزیل بیش از ۱۷۶,۴۴۲ هزار دلار و صادرات ایران به برزیل بیش از ۳۲,۰۳۳ هزار دلار بوده است. صادرات ایران در ۶ ماهه نخست سال ۱۴۰۲ نسبت به ۱۴۰۱ به ۱۴۰۱ حدود ۹۵.۸۴ درصد کاهش و واردات ایران از برزیل در ۶ ماهه نخست سال ۱۴۰۲ نسبت به ۱۴۰۱ بیش از ۹.۸۸ درصد افزایش داشته است.

نمودار شماره ۳۸- مقایسه مبادلات تجاری ایران با برزیل در ۶ ماهه نخست سال های ۱۴۰۱ و ۱۴۰۲



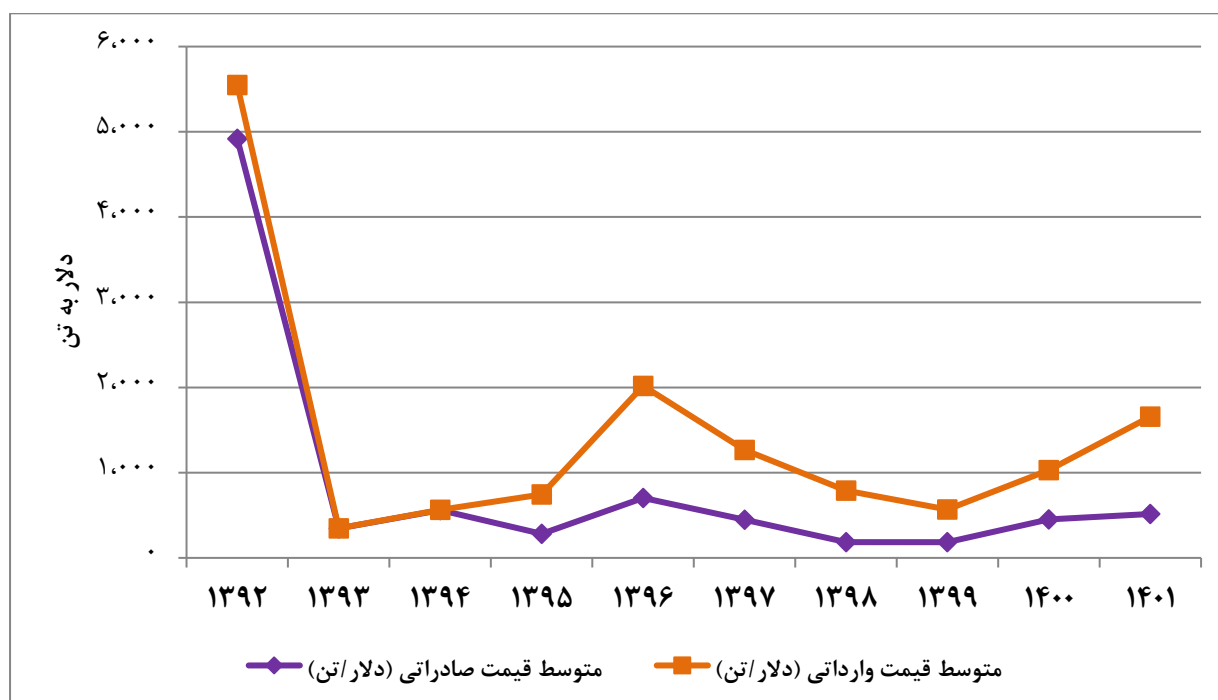
منبع: گمرک ج.ا.ایران

نمودار شماره ۳۹- روند مبادلات برون مرزی ایران با برزیل طی سال های ۱۳۹۲ تا ۱۴۰۱



منبع: گمرک ج.ا.ایران

نمودار شماره ۴۰- متوسط قیمت یک تن کالای صادراتی و وارداتی ایران و برزیل طی سال های ۱۳۹۲ تا ۱۴۰۱



منبع: گمرک ج.ا.ایران

جدول شماره ۲۳- اقلام عمده صادراتی ایران به برزیل در سال ۱۴۰۰

ردیف	شرح کالای صادراتی	ارزش دلاری
۱	کودها	۱۷۹,۲۳۱,۰۹۰
۲	پسته تازه و خشک کرده	۱,۷۶۱,۳۳۹
۳	کائوچو و اشیا ساخته شده از کائوچو	۷۳۰,۶۴۱
۴	میوه های خوراکی، پوست مرکبات یا پوست خربزه و همانند به جز پسته و خرما	۶۵۷,۳۰۱
۵	فرش و سایر کفپوش ها از مواد نسجی	۲۱۶,۲۷۳
۶	سوخت های معدنی، روغن های معدنی و محصولات حاصل از تقطیر آنها، مواد قیری، موم های معدنی	۱۲۳,۰۷۰
۷	محصولات شیمیایی آلی	۱۱۵,۵۰۰
۸	قند، شکر و شیرینی	۲۵,۲۶۰
۹	فرآورده ها از سبزیجات، میوه ها یا از سایر اجزا نباتات	۱۶,۷۵۷
۱۰	مصنوعات از سنگ، گچ، سیمان، پنبه نسوز...	۱۵,۰۳۵
۱۱	شیشه و مصنوعات شیشه ای	۱۳,۱۱۷
۱۲	خرما تازه و خشک کرده	۶,۰۸۹

منبع: گمرک ج.ا.ایران

جدول شماره ۲۴- ارقام عمده وارداتی ایران از برزیل در سال ۱۴۰۰

ردیف	شرح کالای وارداتی	ارزش دلاری	ردیف	شرح کالای وارداتی	ارزش دلاری
۱	قند، شکر و شیرینی	۱۸۹،۰۱۵،۲۰۳	۱۱	کائوچو و اشیا ساخته شده از کائوچو	۱۰۵۰،۲۱۸
۲	غلات	۱۲۹،۴۸۱،۰۸۸	۱۲	مصنوعات از چدن، آهن و فولاد	۵۰۹،۸۷۰
۳	گوشت و احشا خوراکی	۱۲۱،۵۵۲،۷۳۵	۱۳	قهوه، چای، ماته و ادویه	۴۱۰،۱۷۸
۴	چربی ها روغن های حیوانی یا نباتی، فرآورده های حاصل از تفکیک آن ها، چربی های خوراکی آماده، موم های حیوانی یا نباتی	۷۰،۳۷۶،۸۳۷	۱۴	فرآورده ها از سبزیجات، میوه ها یا از سایر اجزا نباتات	۳۰۵،۶۳۹
۵	خمیر چوب یا سایر مواد الیافی سلولزی، کاغذ یا مقوا برای بازیافت (آخال و ضایعات)	۲۱،۸۲۹،۵۳۴	۱۵	آلات و دستگاه های اپتیک، عکاسی، سینماتوگرافی، سنجش، کنترل، دقت سنجی، آلات و دستگاه های طبی- جراحی، اجزا و قطعات و متفرعات آن ها	۲۹۸،۳۹۴
۶	دانه و میوه های روغن دار، دانه و بذر میوه های گوناگون، نباتات صنعتی یا دارویی، کاه و نواله	۵،۹۰۰،۶۴۰	۱۶	فرآورده های خوراکی گوناگون	۲۸۳،۳۷۸
۷	آخال و تفاله صنایع خوراک سازی، خوراکی های آماده برای حیوانات	۴،۶۹۰،۸۶۱	۱۷	ابزارها، ابزارآلات، مصنوعات چاقوسازی، قاشق و چنگال، از فلزات معمولی، اجزا و قطعات این مصنوعات از فلزات معمولی	۲۵۹،۰۴۲
۸	محصولات دارویی	۳،۹۹۱،۳۸۴	۱۸	محصولات گوناگون صنایع شیمیایی	۶۶،۸۰۸
۹	توتون و تنباکو و بدل توتون و تنباکوی ساخته شده	۲،۹۲۸،۵۱۴	۱۹	محصولات سرامیکی	۵۰،۳۶۳
۱۰	چدن، آهن و فولاد	۱،۷۶۷،۰۱۲	۲۰	مواد پلاستیکی و اشیا ساخته شده از این مواد	۲۹،۰۷۲

منبع: گمرک ج.ا.ایران

جدول شماره ۲۵- اقلام عمده صادراتی ایران به برزیل در سال ۱۴۰۱

ردیف	شرح کالای صادراتی	ارزش دلاری	ردیف	شرح کالای صادراتی	ارزش دلاری
۱	کودها	۶۸,۴۶۰,۸۰۳	۷	سوخت های معدنی، روغن های معدنی و محصولات حاصل از تقطیر آنها، مواد قیری، موم های معدنی	۲۲۸,۳۷۲
۲	سایر میوه های خوراکی، پوست مرکبات یا پوست خربزه و همانند، به جز پسته و خرما	۱,۲۷۰,۸۱۲	۸	محصولات سرامیکی	۱۳۷,۷۵۰
۳	پسته تازه و خشک کرده	۵۹۹,۱۰۳	۹	مصنوعات از سنگ، گچ، سیمان، پنبه نسوز....	۲۲,۳۰۴
۴	محصولات شیمیایی آلی	۴۴۱,۱۲۱	۱۰	سایر محصولات حیوانی	۲۱,۶۹۰
۵	کائوچو و اشیا ساخته شده از کائوچو	۳۴۷,۵۰۷	۱۱	چربی ها روغن های حیوانی یا نباتی، فرآورده های حاصل از تفکیک آن ها، چربی های خوراکی آماده، موم های حیوانی یا نباتی	۲۱,۰۰۰
۶	فرش و سایر کفیوش ها از مواد نسجی	۲۶۶,۷۲۸	۱۲	شیشه و مصنوعات شیشه ای	۱۹,۷۳۸

منبع: گمرک ج.ا.ایران

جدول شماره ۲۶- اقلام عمده وارداتی ایران از برزیل در سال ۱۴۰۱

ردیف	شرح کالای صادراتی	ارزش دلاری	ردیف	شرح کالای صادراتی	ارزش دلاری
۱	گوشت و احشا خوراکی	۱۹۳،۴۹۷،۱۹۰	۱۰	مصنوعات از چدن، آهن و فولاد	۴۷۷،۸۷۹
۲	چربی ها روغن های حیوانی یا نباتی، فرآورده های حاصل از تفکیک آن ها، چربی های خوراکی آماده، موم های حیوانی یا نباتی	۷۸،۹۴۲،۰۲۳	۱۱	ابزارها، ابزارآلات، مصنوعات چاقوسازی، قاشق و چنگال، از فلزات معمولی، اجزا و قطعات این مصنوعات از فلزات معمولی	۳۴۹،۵۸۴
۳	غلات	۶۵،۲۳۷،۹۱۱	۱۲	دانه و میوه های روغن دار، دانه و بذر میوه های گوناگون، نباتات صنعتی یا دارویی، کاه و نواله	۲۷۷،۶۲۷
۴	قند، شکر و شیرینی	۴۰،۷۲۸،۱۱۸	۱۳	قهوه، چای، ماته و ادویه	۲۳۵،۲۹۹
۵	خمیر چوب یا سایر مواد الیافی سلولزی، کاغذ یا مقوا برای بازیافت (آخال و ضایعات)	۱۳،۱۱۹،۴۸۳	۱۴	محصولات شیمیایی آلی	۱۷۹،۳۷۹
۶	محصولات دارویی	۱،۳۱۱،۱۸۳	۱۵	انگم ها، صمغ ها، رزین ها و سایر شیره ها و عصاره نباتی	۱۷۸،۲۸۷
۷	فرآورده های خوراکی گوناگون	۱،۱۳۴،۳۸۳	۱۶	ماشین آلات و دستگاه های برقی و اجزا و قطعات آن ها، دستگاه های ضبط و پخش صوت، دستگاه های ضبط و پخش صوت و تصویر تلویزیونی...	۱۷۵،۸۹۹
۸	آلات و دستگاه های اپتیک، عکاسی، سینماتوگرافی، سنجش، کنترل، دقت سنجی، آلات و دستگاه های طبی - جراحی، اجزا و قطعات و متفرعات آن ها	۱،۰۰۴،۶۸۳	۱۷	مواد پلاستیکی و اشیا ساخته شده از این مواد	۵۸،۵۹۷
۹	راکتورهای هسته ای، دیگ های بخار و آبگرم، ماشین آلات و وسایل مکانیکی، اجزا و قطعات آن ها	۸۹۳،۱۴۶	۱۸	محصولات گوناگون صنایع شیمیایی	۵۳،۷۸۹

منبع: گمرک ج.ا.ایران

جدول شماره ۲۷- اقلام عمده صادراتی ایران به برزیل در شش ماهه نخست سال ۱۴۰۲

ردیف	شرح کالای صادراتی	ارزش دلاری
۱	محصولات شیمیایی آلی	۵۴۹,۶۸۳
۲	سایر خوراکی ها	۵۱۸,۳۷۲
۳	آلات و دستگاه های اپتیک، عکاسی، سینماتوگرافی، سنجش، کنترل، دقت سنجی، آلات و دستگاه های طبی- جراحی، اجزا و قطعات و متفرعات آن ها	۱۰۵,۵۲۵
۴	فرش و سایر کفپوش ها از مواد نسجی	۷۴,۹۷۶
۵	پوست خام (غیر از پوست های نرم) و چرم	۲۵,۸۱۴

منبع: گمرک ج.ا.ایران

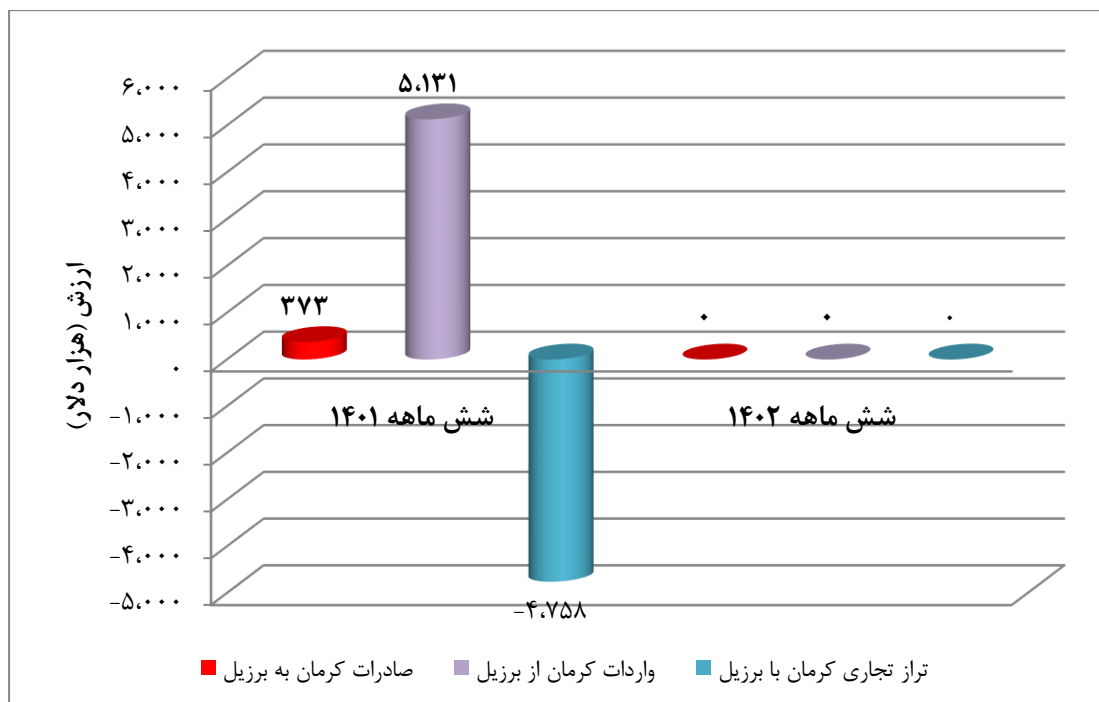
جدول شماره ۲۸- اقلام عمده وارداتی ایران از برزیل در شش ماهه نخست سال ۱۴۰۲

ردیف	شرح کالای صادراتی	ارزش دلاری	ردیف	شرح کالای صادراتی	ارزش دلاری
۱	گوشت و احشا خوراکی	۷۷,۶۴۴,۴۶۳	۸	قهوه، چای، ماته و ادویه	۷۸۶,۵۱۱
۲	قند، شکر و شیرینی	۳۶,۵۶۰,۳۶۸	۹	آلات و دستگاه های اپتیک، عکاسی، سینماتوگرافی، سنجش، کنترل، دقت سنجی، آلات و دستگاه های طبی- جراحی، اجزا و قطعات و متفرعات آن ها	۴۰۶,۶۶۳
۳	چربی ها روغن های حیوانی یا نباتی، فرآورده های حاصل از تفکیک آن ها، چربی های خوراکی آماده، موم های حیوانی یا نباتی	۳۳,۷۵۰,۲۹۵	۱۰	مصنوعات از چدن، آهن و فولاد	۲۵۷,۵۲۴
۴	غلات	۳۲,۷۴۱,۸۶۶	۱۱	فرآورده های خوراکی گوناگون	۲۴۸,۱۱۴
۵	توتون و تنباکو و بدل توتون و تنباکوی ساخته شده	۸,۹۰۵,۵۷۹	۱۲	فرآورده ها از سبزیجات، میوه ها یا از سایر اجزا نباتات	۲۲۲,۲۴۸
۶	خمیر چوب یا سایر مواد الیافی سلولزی، کاغذ یا مقوا برای بازیافت (آخال و ضایعات)	۱,۱۰۲,۲۵۰	۱۳	انگم ها، صمغ ها، رزین ها و سایر شیره ها و عصاره نباتی	۱۵۵,۸۲۳
۷	محصولات دارویی	۹۸۳,۸۲۵	۱۴	ابزارها، ابزارآلات، مصنوعات چاقوسازی، قاشق و چنگال، از فلزات معمولی، اجزا و قطعات این مصنوعات از فلزات معمولی	۶۸,۶۹۰
			۱۵	مواد پلاستیکی و اشیا ساخته شده از این مواد	۳۲,۶۴۷

۳.۳. تجارت برزیل با کرمان

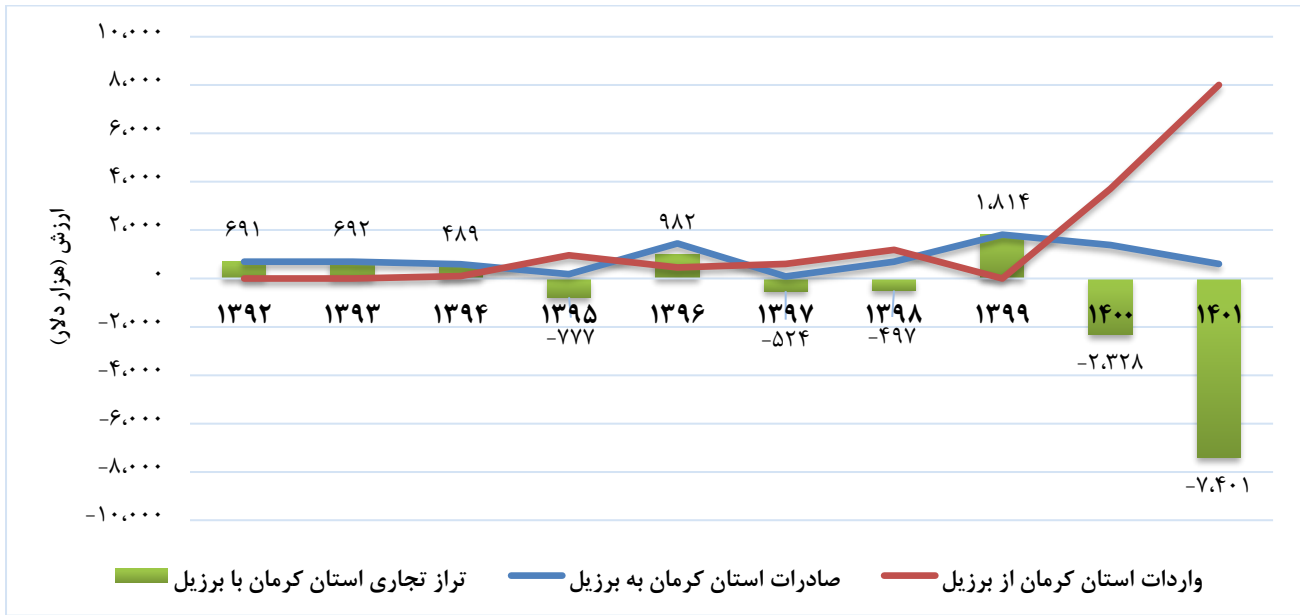
بر اساس آمار تجارت خارجی گمرک جمهوری اسلامی ایران، با توجه به نمودار شماره ۴۱ در ۶ ماهه نخست سال ۱۴۰۲، هیچگونه مبادلات تجاری بین استان کرمان و کشور برزیل صورت نگرفته است. در ۶ ماهه نخست سال ۱۴۰۱، واردات کرمان از برزیل حدود ۵،۱۳۱ هزار دلار و صادرات کرمان به برزیل قریب به ۳۷۳ هزار دلار بوده است.

نمودار شماره ۴۱- مقایسه مبادلات تجاری کرمان با برزیل در ۶ ماهه نخست سال های ۱۴۰۱ و ۱۴۰۲



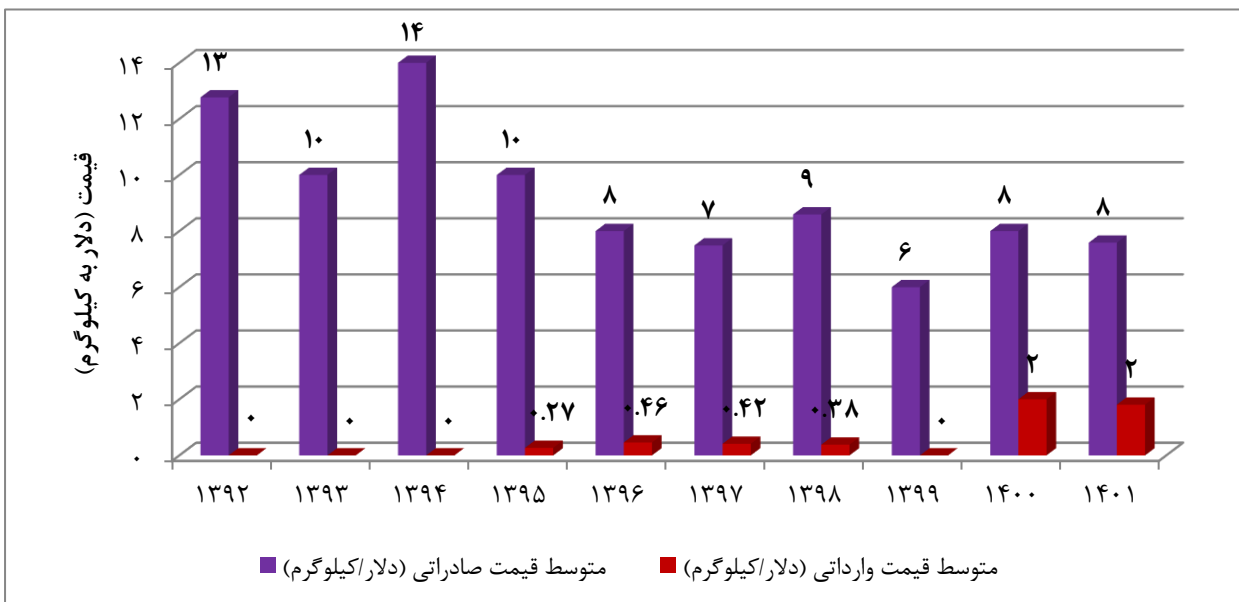
منبع: گمرک ج.ا.ایران

نمودار شماره ۴۲ - روند صادرات استان کرمان به برزیل طی سال های ۱۳۹۲ الی ۱۴۰۱



منبع: گمرک ج.ا.ایران

نمودار شماره ۴۳ - متوسط قیمت یک کیلو کالای صادراتی کرمان و برزیل طی سال های ۱۳۹۲ تا ۱۴۰۱



منبع: گمرک ج.ا.ایران

جدول شماره ۲۹- اقلام عمده صادراتی استان کرمان به برزیل در سال ۱۴۰۰

ردیف	شرح کالای صادراتی	ارزش دلاری
۱	پسته تازه و خشک کرده	۱،۳۷۶،۵۳۹
۲	خرما تازه و خشک کرده	۶،۰۸۹
۳	میوه های خوراکی، پوست مرکبات یا پوست خربزه و همانند به جز پسته و خرما	۲،۵۵۰

منبع: گمرک ج.ا.ایران

جدول شماره ۳۰- اقلام عمده وارداتی استان کرمان از برزیل در سال ۱۴۰۰

ردیف	شرح کالای وارداتی	ارزش دلاری
۱	گوشت و احشا خوراکی	۳،۷۱۲،۸۱۸

منبع: گمرک ج.ا.ایران

جدول شماره ۳۱- اقلام عمده صادراتی استان کرمان به برزیل در سال ۱۴۰۱

ردیف	شرح کالای صادراتی	ارزش دلاری
۱	پسته تازه و خشک کرده	۵۹۹،۱۰۳
۲	خرما تازه و خشک کرده	۵،۲۰۱

منبع: گمرک ج.ا.ایران

جدول شماره ۳۲- اقلام عمده وارداتی استان کرمان از برزیل در سال ۱۴۰۱

ردیف	شرح کالای وارداتی	ارزش دلاری
۱	گوشت و احشا خوراکی	۸،۰۰۵،۵۰۴

منبع: گمرک ج.ا.ایران