



اتاق بازرگانی، صنایع، معادن و کشاورزی کرمان

بخش توسعه بازار و بهبود فضای کسب و کار

مروری بر فضای کسب و کار چین و بررسی فرصت های تجاری چین با جهان، ایران و استان کرمان

مهر ۱۴۰۲

فهرست مطالب

<u>شماره صفحه</u>	<u>عنوان مطلب</u>
۷	فصل اول: معرفی اجمالی کشور چین
۱۲	فصل دوم: فضای کسب و کار کشور چین
۴۰	فصل سوم: تجارت چین
۴۱	۳.۱- تجارت چین با جهان
۵۸	۳.۲- تجارت چین با ایران
۶۶	۳.۳- تجارت چین با استان کرمان

فهرست نمودارها

شماره صفحه	عنوان نمودار
۸	نمودار شماره ۱- جمعیت چین طی سال های ۲۰۱۳ تا ۲۰۲۲.....
۸	نمودار شماره ۲- رشد جمعیت سالانه چین طی سال های ۲۰۱۳ تا ۲۰۲۲.....
۹	نمودار شماره ۳- تولید ناخالص داخلی چین طی سال های ۲۰۱۳ تا ۲۰۲۲.....
۹	نمودار شماره ۴- رشد تولید ناخالص داخلی چین طی سال های ۲۰۱۳ تا ۲۰۲۲.....
۱۰	نمودار شماره ۵- نرخ تورم چین طی سال های ۲۰۱۸ تا ۲۰۲۲.....
۱۰	نمودار شماره ۶- نرخ بیکاری چین طی سال های ۲۰۱۸ تا ۲۰۲۲.....
۱۳	نمودار شماره ۷- مقایسه رتبه چین و رقبای اقتصادی آن در شروع کسب و کار.....
۱۴	نمودار شماره ۸- رتبه کشور چین بر اساس ۱۰ شاخص Doing Business.....
۱۴	نمودار شماره ۹- امتیاز سهولت انجام کسب و کار چین بر اساس ۱۰ شاخص Doing Business.....
۱۵	نمودار شماره ۱۰- روند رشد اقتصادی چین طی سال های ۲۰۱۸ تا ۲۰۲۲.....
۲۰	نمودار شماره ۱۱- امتیاز چین و رقبای اقتصادی آن در تسهیل اخذ مجوزهای ساخت و ساز.....
۲۰	نمودار شماره ۱۲- امتیاز چین و رقبای اقتصادی آن در فرآیند اخذ برق.....
۲۱	نمودار شماره ۱۳- امتیاز چین و رقبای اقتصادی آن در تسهیل پرداخت مالیات ها.....
۲۱	نمودار شماره ۱۴- امتیاز چین و رقبای اقتصادی آن در تسهیل اجرای قراردادهای.....
۲۲	نمودار شماره ۱۵- امتیاز چین و رقبای اقتصادی آن در تسهیل تجارت فرامرزی.....
۳۲	نمودار شماره ۱۶- ارزش افزوده کشاورزی چین طی سال های ۲۰۱۳ تا ۲۰۲۲.....
۳۲	نمودار شماره ۱۷- مصرف برق در چین طی سال های ۲۰۱۳ و ۲۰۱۴.....
۳۳	نمودار شماره ۱۸- صادرات کالا و خدمات چین طی سال های ۲۰۱۳ تا ۲۰۲۲.....
۳۳	نمودار شماره ۱۹- جریان خالص سرمایه گذاری مستقیم خارجی در چین طی سال های ۲۰۱۳ تا ۲۰۲۲.....
۳۴	نمودار شماره ۲۰- درآمد ناخالص ملی (GNI) به ازاء هر نفر در چین طی سال های ۲۰۱۳ تا ۲۰۲۲ (روش اطلس).....
۳۴	نمودار شماره ۲۱- درآمد ناخالص ملی (GNI) در چین طی سال های ۲۰۱۳ تا ۲۰۲۲ (روش PPP).....

- نمودار شماره ۲۲- ایجاد سرمایه ناخالص در چین طی سال های ۲۰۱۳ تا ۲۰۲۱ ۳۵
- نمودار شماره ۲۳- صادرات تولیدات با فناوری نوین در چین طی سال های ۲۰۱۳ تا ۲۰۲۲ ۳۵
- نمودار شماره ۲۴- واردات کالا و خدمات چین طی سال های ۲۰۱۳ الی ۲۰۲۲ ۳۶
- نمودار شماره ۲۵- ارزش افزوده صنعت چین طی سال های ۲۰۱۳ تا ۲۰۲۲ ۳۶
- نمودار شماره ۲۶- تورم، شاخص ضمنی GDP چین طی سال های ۲۰۱۳ تا ۲۰۲۲ ۳۷
- نمودار شماره ۲۷- تجارت کالایی چین طی سال های ۲۰۱۳ تا ۲۰۲۲ ۳۷
- نمودار شماره ۲۸- ارزش افزوده خدمات چین طی سال های ۲۰۱۳ تا ۲۰۲۲ ۳۸
- نمودار شماره ۲۹- درآمد حاصل از مالیات چین طی سال های ۲۰۱۳ تا ۲۰۲۰ ۳۸
- نمودار شماره ۳۰- زمان لازم برای شروع یک کسب و کار در چین طی سال های ۲۰۱۳ تا ۲۰۱۹ ۳۹
- نمودار شماره ۳۱- مبادلات تجاری چین با جهان طی سال های ۲۰۱۳ تا ۲۰۲۲ ۴۱
- نمودار شماره ۳۲- فصل های عمده وارداتی چین از جهان در گروه صنعت طی سال های ۲۰۲۱ و ۲۰۲۲ ۴۲
- نمودار شماره ۳۳- فصل های عمده وارداتی چین از جهان در گروه معدن طی سال های ۲۰۲۱ و ۲۰۲۲ ۴۳
- نمودار شماره ۳۴- فصل های عمده وارداتی چین از جهان در گروه کشاورزی طی سال های ۲۰۲۱ و ۲۰۲۲ ۴۴
- نمودار شماره ۳۵- فصل های عمده صادراتی چین به جهان در گروه صنعت طی سال های ۲۰۲۱ و ۲۰۲۲ ۴۵
- نمودار شماره ۳۶- فصل های عمده صادراتی چین به جهان در گروه معدن طی سال های ۲۰۲۱ و ۲۰۲۲ ۴۶
- نمودار شماره ۳۷- فصل های عمده صادراتی چین به جهان در گروه کشاورزی طی سال های ۲۰۲۱ و ۲۰۲۲ ۴۷
- نمودار شماره ۳۸- ترکیب تجارت چین در هر گروه کالایی در سال ۲۰۲۲ ۵۵
- نمودار شماره ۳۹- مبادلات تجاری ایران با چین طی شش ماهه نخست سال ۱۴۰۱ و ۱۴۰۲ ۵۸
- نمودار شماره ۴۰- روند مبادلات برون مرزی ایران با چین طی سال های ۱۳۹۲ تا ۱۴۰۱ ۵۹
- نمودار شماره ۴۱- متوسط قیمت کالای مبادله شده بین ایران و چین طی سال های ۱۳۹۲ تا ۱۴۰۱ ۵۹
- نمودار شماره ۴۲- مبادلات تجاری استان کرمان با چین طی شش ماهه نخست سال ۱۴۰۱ و ۱۴۰۲ ۶۶
- نمودار شماره ۴۳- روند صادرات استان کرمان به چین طی سال های ۱۳۹۲ تا ۱۴۰۱ ۶۷
- نمودار شماره ۴۴- روند واردات استان کرمان از چین طی سال های ۱۳۹۲ تا ۱۴۰۱ ۶۸
- نمودار شماره ۴۵- متوسط قیمت کالای مبادله شده بین استان کرمان و چین طی سال های ۱۳۹۰ تا ۱۴۰۰ ۶۸

فهرست جداول

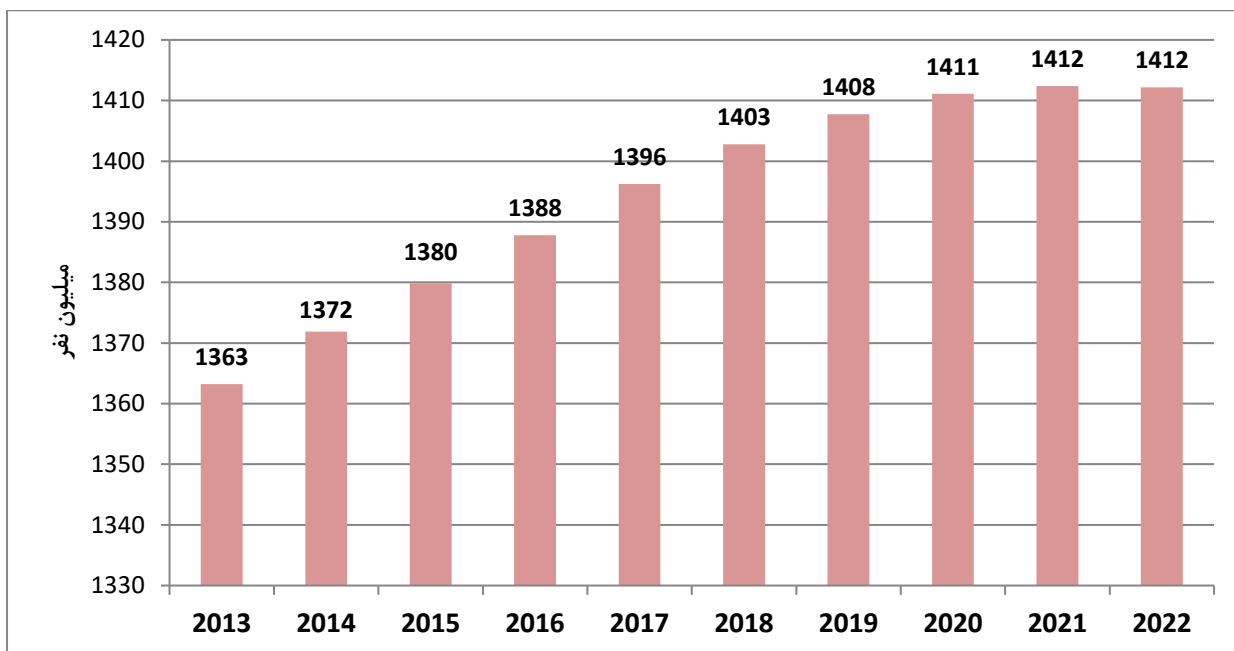
عنوان جدول	شماره صفحه
جدول شماره ۱- مروری بر اقتصاد چین	۱۱
جدول شماره ۲- شرایط ثبت یک شرکت استاندارد در شانگهای- چین	۱۶
جدول شماره ۳- شرایط ثبت یک شرکت استاندارد در پکن- چین	۱۷
جدول شماره ۴- خلاصه ای از زمان، هزینه ها و فرآیندهای شروع یک کسب و کار در شانگهای- چین	۱۸
جدول شماره ۵- خلاصه ای از زمان، هزینه ها و فرآیندهای شروع یک کسب و کار در پکن- چین	۱۹
جدول شماره ۶- خلاصه ای از زمان و هزینه لازم برای صادرات و واردات در فراسوی مرزهای پکن- چین	۲۲
جدول شماره ۷- خلاصه ای از زمان و هزینه لازم برای صادرات و واردات در فراسوی مرزهای شانگهای- چین	۲۳
جدول شماره ۸- خلاصه ای از جزئیات تجارت، زمان حمل و نقل و مستندات لازم برای تجارت در فراسوی مرزهای پکن- چین	۲۳
جدول شماره ۹- خلاصه ای از جزئیات تجارت، زمان حمل و نقل و مستندات لازم برای تجارت در فراسوی مرزهای شانگهای- چین	۲۴
جدول شماره ۱۰- زمان و هزینه لازم برای صادرات و واردات در فراسوی مرزهای پکن- چین	۲۴
جدول شماره ۱۱- زمان و هزینه لازم برای صادرات و واردات در فراسوی مرزهای شانگهای- چین	۲۵
جدول شماره ۱۲- اسناد و مدارک جهت صادرات چین (پکن- شانگهای)	۲۵
جدول شماره ۱۳- اسناد و مدارک جهت واردات چین (پکن)	۲۶
جدول شماره ۱۴- اسناد و مدارک جهت واردات چین (شانگهای)	۲۷
جدول شماره ۱۵- مقررات بازار کار چین (پکن)	۲۷
جدول شماره ۱۶- مقررات بازار کار چین (شانگهای)	۲۹
جدول شماره ۱۷- سهم بخش های مختلف خدماتی از صادرات و واردات خدمات چین در سال ۲۰۲۲	۳۱
جدول شماره ۱۸- فصل های عمده وارداتی چین از جهان در گروه صنعت	۴۲
جدول شماره ۱۹- فصل های عمده وارداتی چین از جهان در گروه معدن	۴۳
جدول شماره ۲۰- فصل های عمده وارداتی چین از جهان در گروه کشاورزی	۴۴
جدول شماره ۲۱- فصل های عمده صادراتی چین به جهان در گروه صنعت	۴۵
جدول شماره ۲۲- فصل های عمده صادراتی چین به جهان در گروه معدن	۴۶

- جدول شماره ۲۳- فصل های عمده صادراتی چین به جهان در گروه کشاورزی..... ۴۷
- جدول شماره ۲۴- بیست کشور عمده مقصد صادراتی چین در سال ۲۰۲۲..... ۴۸
- جدول شماره ۲۵- بیست کشور عمده مبدا وارداتی چین در سال ۲۰۲۲..... ۴۹
- جدول شماره ۲۶- ترکیب تجارت چین در هر گروه کالایی در سال ۲۰۲۲..... ۴۹
- جدول شماره ۲۷- عمده اقلام صادراتی ایران به چین در سال ۱۴۰۰..... ۶۰
- جدول شماره ۲۸- عمده اقلام وارداتی ایران از چین در سال ۱۴۰۰..... ۶۱
- جدول شماره ۲۹- عمده اقلام صادراتی ایران به چین سال ۱۴۰۱..... ۶۲
- جدول شماره ۳۰- عمده اقلام وارداتی ایران از چین در سال ۱۴۰۱..... ۶۳
- جدول شماره ۳۱- اقلام عمده صادراتی ایران به چین در شش ماهه نخست سال ۱۴۰۲..... ۶۴
- جدول شماره ۳۲- اقلام عمده وارداتی ایران از چین در شش ماهه نخست سال ۱۴۰۲..... ۶۵
- جدول شماره ۳۳- عمده اقلام صادراتی استان کرمان به چین سال ۱۴۰۰..... ۶۹
- جدول شماره ۳۴- عمده اقلام وارداتی استان کرمان از چین سال ۱۴۰۰..... ۷۰
- جدول شماره ۳۵- عمده اقلام صادراتی استان کرمان به چین سال ۱۴۰۱..... ۷۱
- جدول شماره ۳۶- عمده اقلام وارداتی استان کرمان از چین سال ۱۴۰۱..... ۷۲
- جدول شماره ۳۷- اقلام عمده صادراتی استان کرمان به چین در شش ماهه نخست سال ۱۴۰۲..... ۷۳
- جدول شماره ۳۸- اقلام عمده وارداتی استان کرمان از چین در شش ماهه نخست سال ۱۴۰۲..... ۷۴

فصل اول:

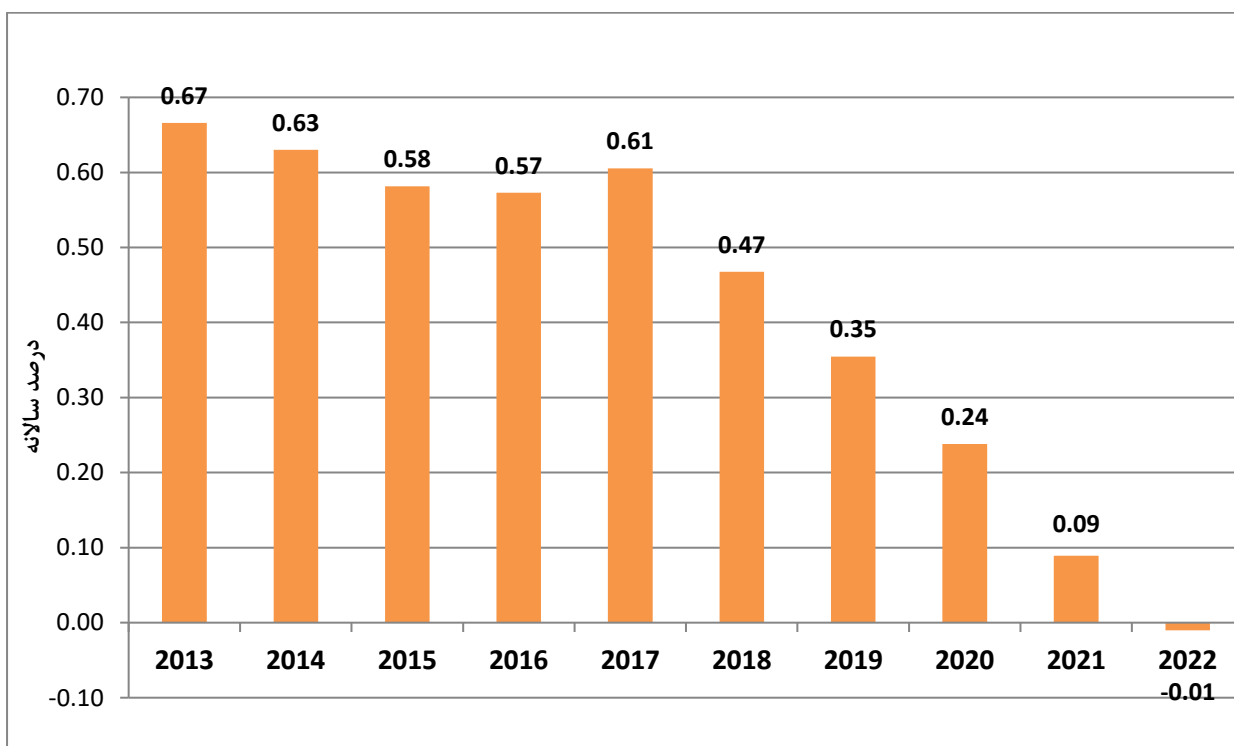
معرفی اجمالی کشور چین

نمودار شماره ۱- جمعیت چین طی سال های ۲۰۱۳ تا ۲۰۲۲



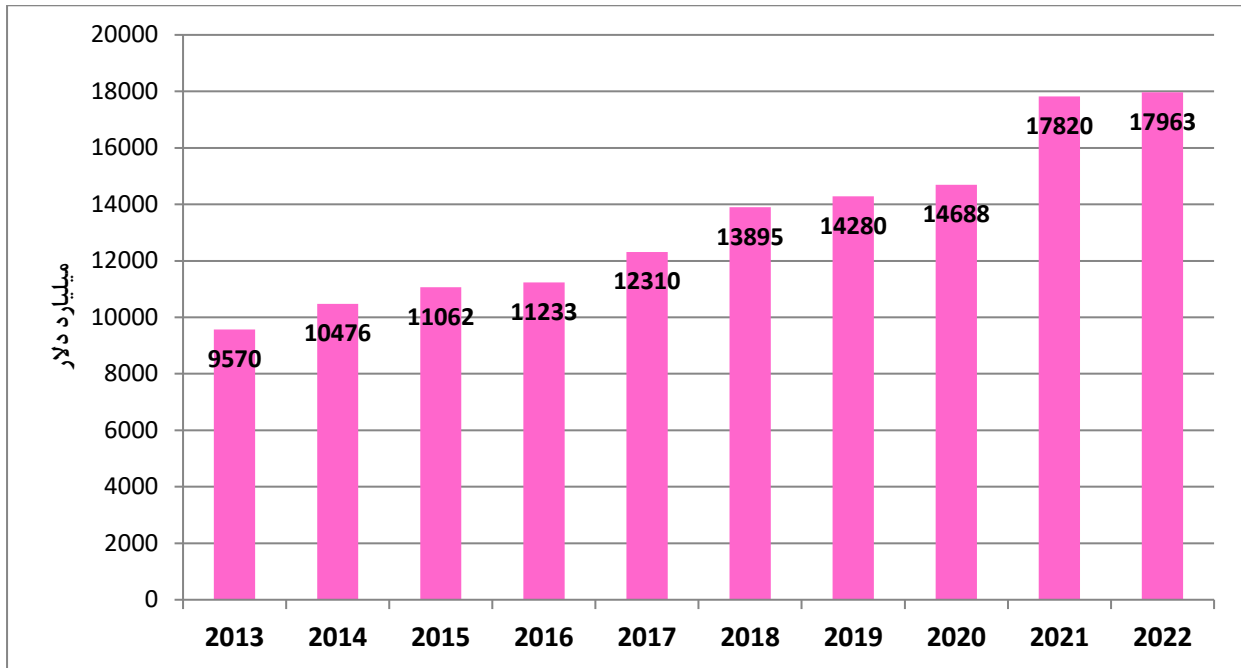
منبع: World Bank

نمودار شماره ۲- رشد جمعیت سالانه چین طی سال های ۲۰۱۳ تا ۲۰۲۲



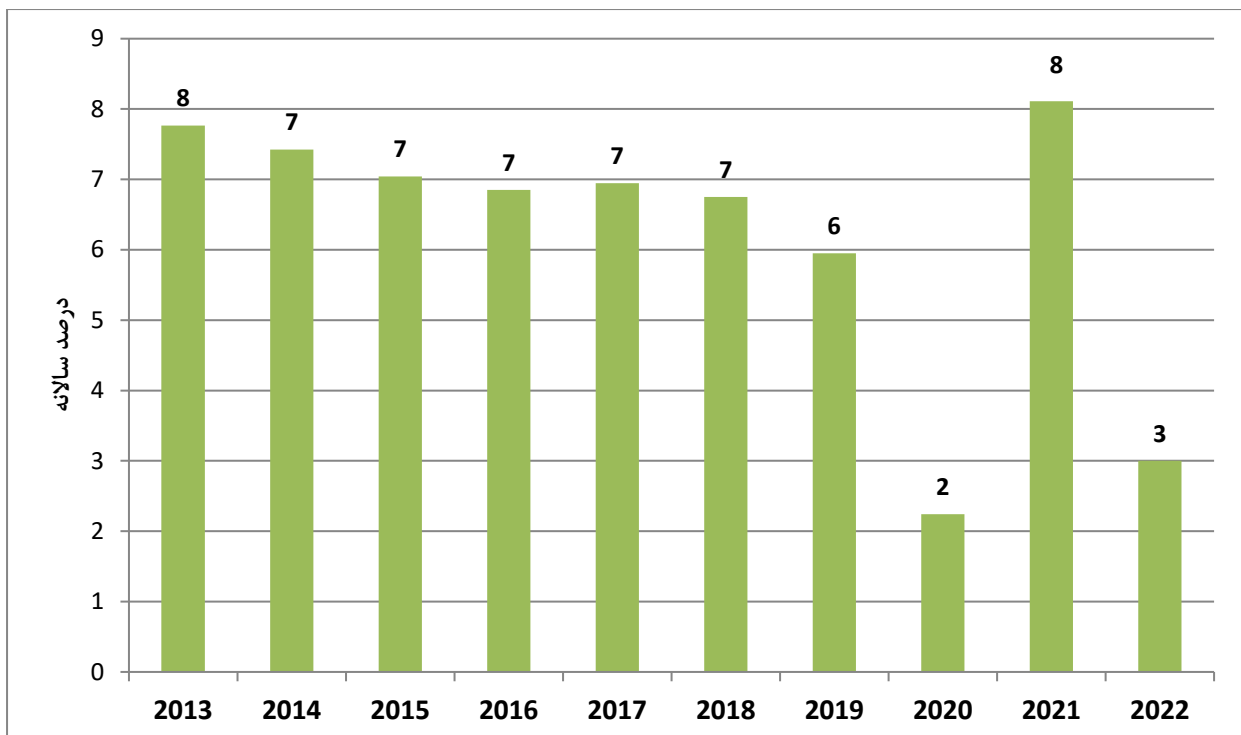
منبع: World Bank

نمودار شماره ۳- تولید ناخالص داخلی چین (GDP) طی سال های ۲۰۱۳ تا ۲۰۲۲



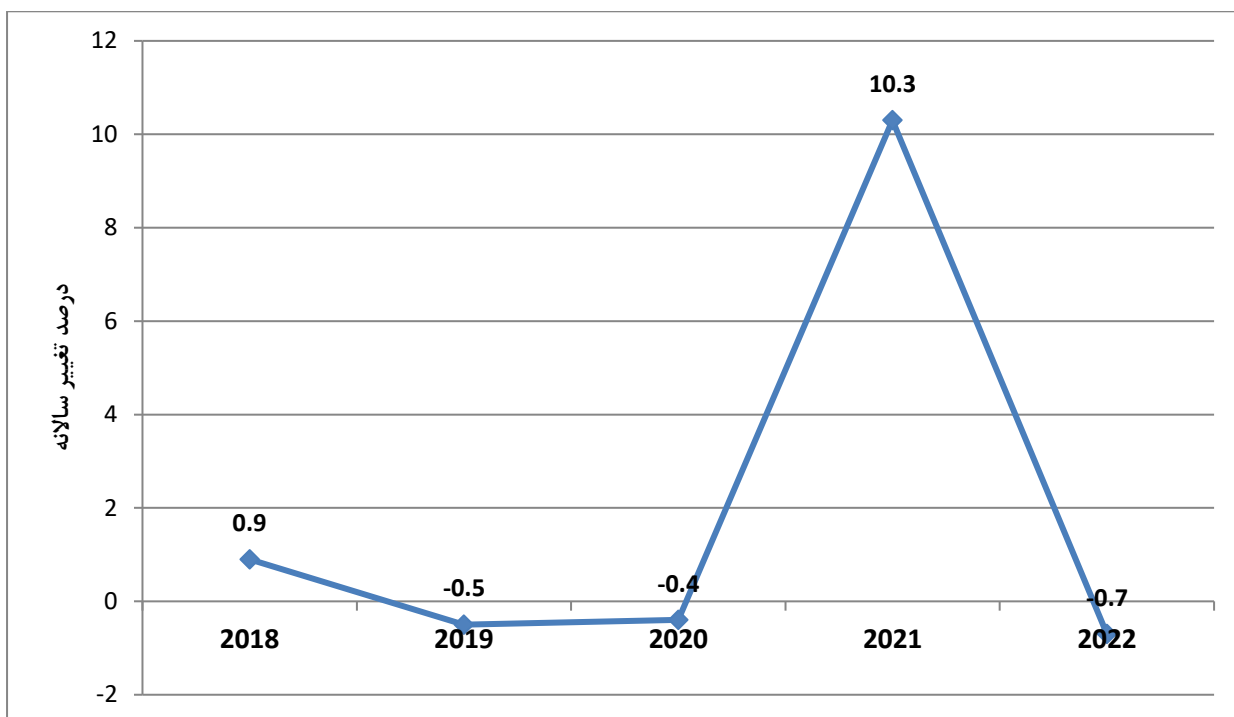
منبع: World Bank

نمودار شماره ۴- رشد تولید ناخالص داخلی چین طی سال های ۲۰۱۳ تا ۲۰۲۲



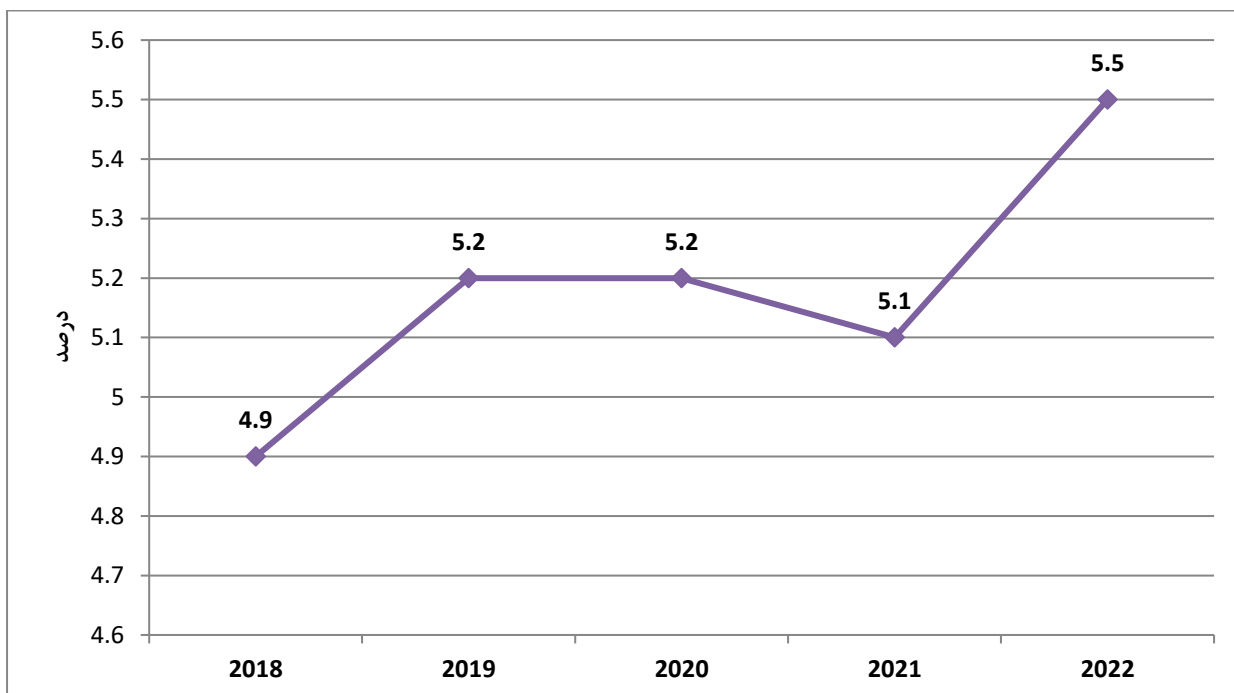
منبع: World Bank

نمودار شماره ۵- نرخ تورم چین طی سال های ۲۰۱۸ تا ۲۰۲۲



منبع: focus-economics

نمودار شماره ۶- نرخ بیکاری چین طی سال های ۲۰۱۸ تا ۲۰۲۲



منبع: focus-economics

جدول شماره ۱. مروری بر اقتصاد چین

شرق آسیا و اقیانوسیه	منطقه
درآمد متوسط بالا	طبقه بندی درآمد
1,412,175,000	جمعیت در سال ۲۰۲۲
31	رتبه بر اساس شاخص های Doing Business در سال ۲۰۲۰
77.9	امتیاز سهولت انجام کسب و کار بر اساس شاخص های Doing Business در سال ۲۰۲۰

منبع: Doing Business 2020

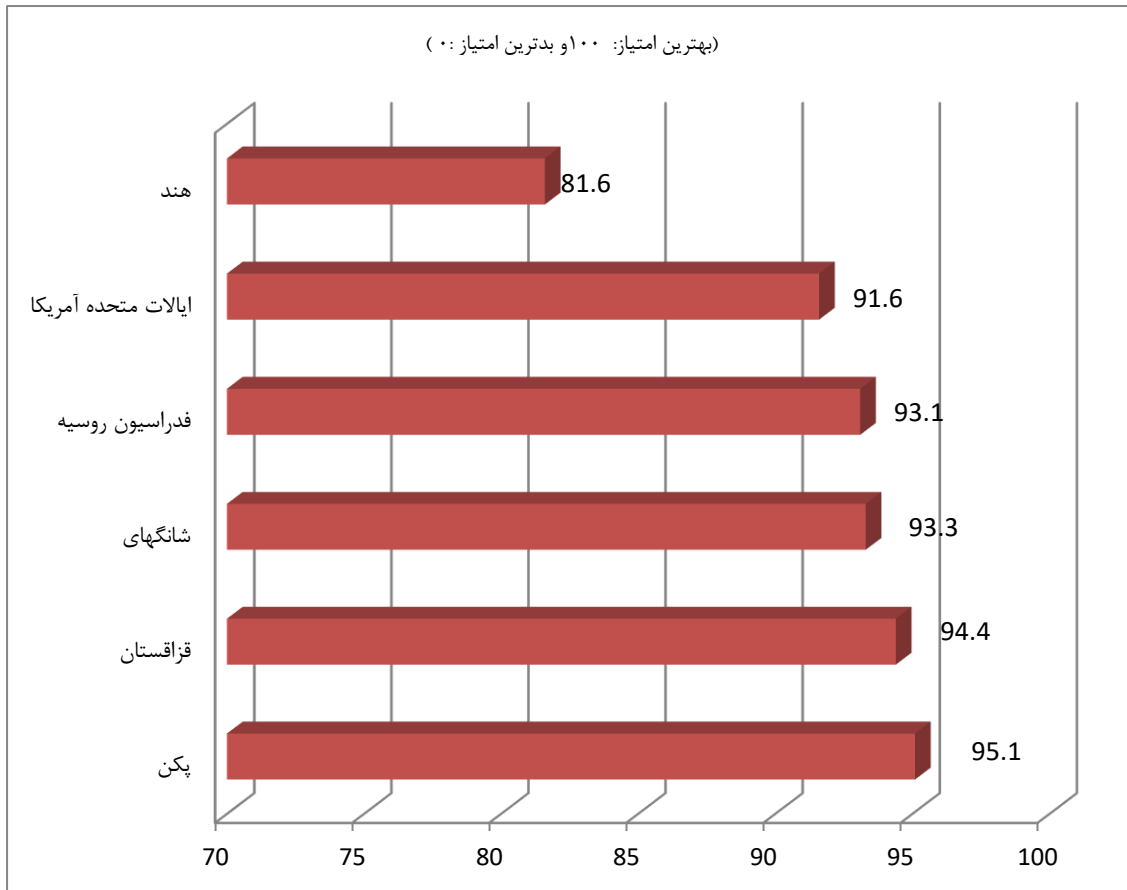
فصل دوم:

بررسی فضای کسب و کار کشور چین

نمودار و جداول زیر فضای کسب و کار و فرآیند شروع آن ، با استفاده از آمار معتبر بین المللی ترسیم می نماید.

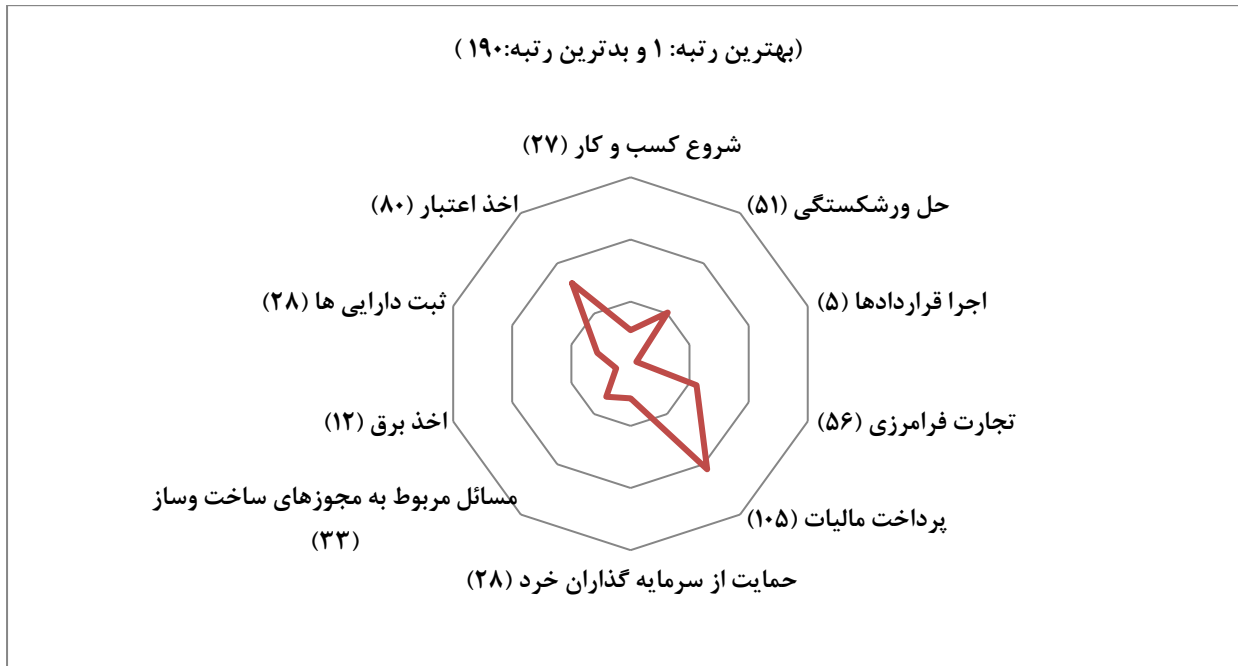
لازم به ذکر است دلیل استفاده از آمار سال Doing Business 2020 بانک جهانی، تصمیم این نهاد مبنی بر عدم ارائه گزارش در سال های بعد از ۲۰۲۰ می باشد.

نمودار شماره ۷- مقایسه امتیاز چین و رقبای اقتصادی آن در شروع کسب و کار



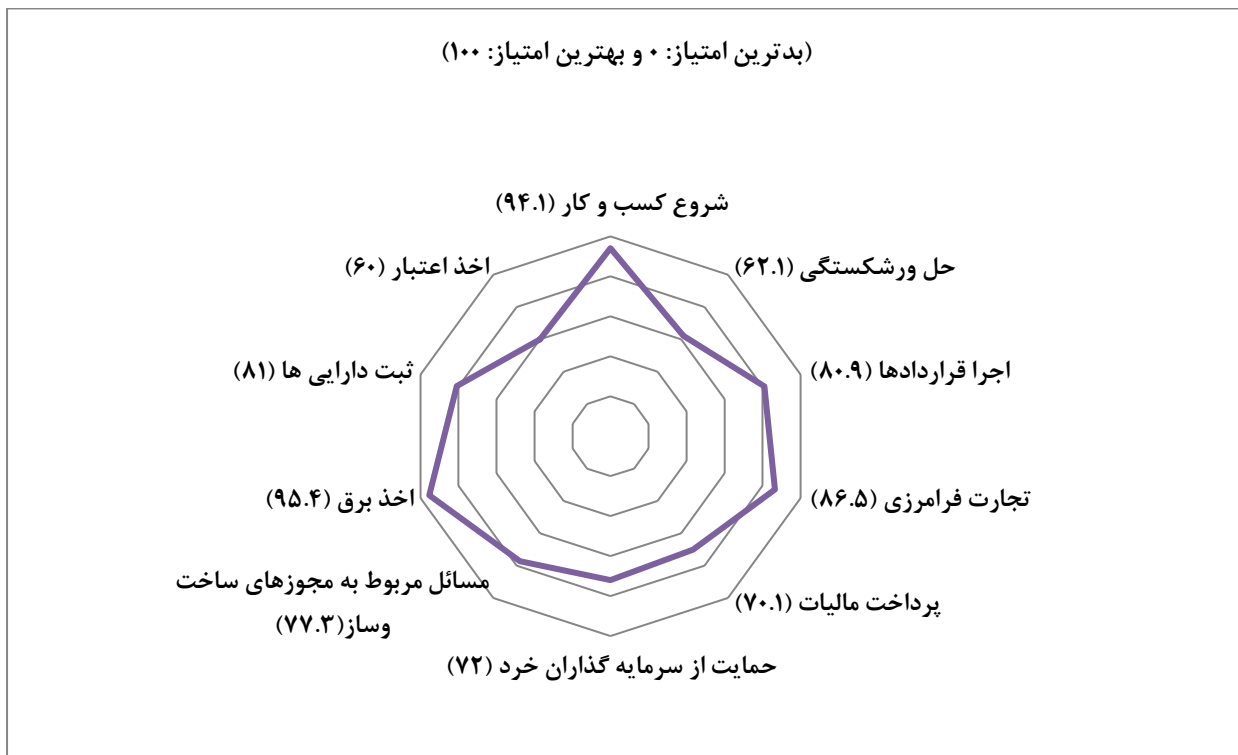
منبع: Doing Business 2020

نمودار شماره ۸- رتبه کشور چین بر اساس ۱۰ شاخص Doing Business



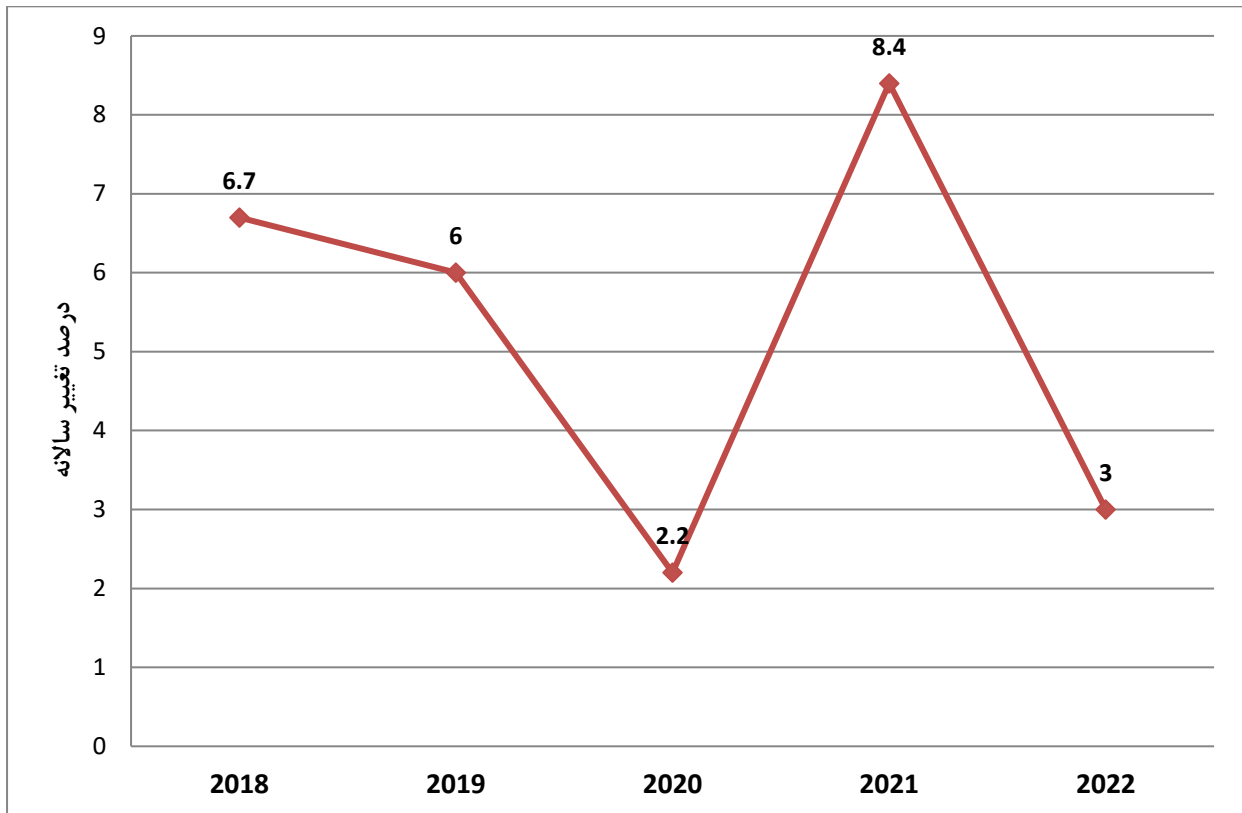
منبع: Doing Business 2020

نمودار شماره ۹- امتیاز سهولت انجام کسب و کار کشور چین بر اساس ۱۰ شاخص Doing Business



منبع: Doing Business 2020

نمودار شماره ۱۰- روند رشد اقتصادی چین طی سال های ۲۰۱۸ تا ۲۰۲۲



منبع: focus-economics

جدول شماره ۲. شرایط ثبت یک شرکت استاندارد در شانگهای - چین

برای یک شرکت استاندارد	
شرکت با مسوولیت محدود	فرم قانونی
۰ یوان	حداقل سرمایه مورد نیاز
شانگهای	شهر تحت پوشش

شاخص	شانگهای	آسیای شرقی و اقیانوسیه	درآمد بالا بر اساس OECD	بهترین مجری عملیاتی
پروسه - برای مردان (تعداد)	4	6.5	4.9	از بین ۲ اقتصاد (۱)
زمان - برای مردان (روز)	9	25.6	9.2	نیوزلند (۰.۵۰)
هزینه - برای مردان (٪ از درآمد به ازای هر فرد)	1.4	17.4	3	از بین ۲ اقتصاد (۰.۰۰)
پروسه - برای زنان (تعداد)	4	6.6	4.9	نیوزلند (۱.۰۰)
زمان - برای زنان (روز)	9	25.7	9.2	نیوزلند (۰.۵۰)
هزینه - برای زنان (٪ از درآمد به ازای هر فرد)	1.4	17.4	3	از بین ۲ اقتصاد (۰.۰۰)
حداقل سرمایه پرداخت شده (٪ از درآمد به ازای هر فرد)	0	3.5	7.6	از بین ۱۲۰ اقتصاد (۰.۰۰)

منبع: Doing Business 2020

جدول شماره ۳. شرایط ثبت یک شرکت استاندارد در پکن - چین

شرکت با مسوولیت محدود	فرم قانونی
۰ یوان	حداقل سرمایه مورد نیاز
پکن	شهر تحت پوشش

شاخص	پکن	آسیای شرقی و اقیانوسیه	درآمد بالا بر اساس OECD	بهترین مجری عملیاتی
پروسه - برای مردان (تعداد)	۳	۶.۵	۴.۹	از بین ۲ اقتصاد (۱)
زمان - برای مردان (روز)	۸	۲۵.۶	۹.۲	نیوزلند (۰.۵۰)
هزینه - برای مردان (٪ از درآمد به ازای هر فرد)	۰.۷	۱۷.۴	۳	از بین ۲ اقتصاد (۰.۰۰)
پروسه - برای زنان (تعداد)	۳	۶.۶	۴.۹	از بین ۲ اقتصاد (۱)
زمان - برای زنان (روز)	۸	۲۵.۷	۹.۲	نیوزلند (۰.۵۰)
هزینه - برای زنان (٪ از درآمد به ازای هر فرد)	۰.۷	۱۷.۴	۳	از بین ۲ اقتصاد (۰.۰۰)
حداقل سرمایه پرداخت شده (٪ از درآمد به ازای هر فرد)	۰	۳.۵	۷.۶	از بین ۱۲۰ اقتصاد (۰.۰۰)

منبع: Doing Business 2020

جدول شماره ۴- خلاصه ای از زمان، هزینه ها و فرآیندها برای شروع یک کسب و کار در شانگهای - چین

ردیف	رویه	زمان اتمام	هزینه اتمام
1	ثبت شرکت و اقدام برای اخذ مجوز شروع کسب و کار و تهیه مهر شرکت برای شروع کسب و کار توسط صاحب کسب و کار، بایستی شرکت خود را ثبت نموده و مجوزهای لازم را از سازمان بازرگانی و صنعت از طریق شعبه آن در شانگهای اخذ نماید.	۵ روز	بدون هزینه
2	تهیه مهر برای شرکت شرکت بایستی برای تهیه مهر شرکت پروسه لازم را جهت تهیه مهر طی کرده و مجوز صنعتی آن را داشته باشد	۱ روز	۴۰۰ یوان به طور متوسط
3	ثبت نام کارمندان در مرکز بیمه رفاه اجتماعی در طی ۳۰ روز از زمان استخدام کارمند، شرکت بایستی او را در اداره سازمان منابع انسانی شانگهای که تحت نظر وزارت منابع انسانی و امنیت اجتماعی فعالیت می نماید، استخدام نماید. این ثبت نام کارمندان را ملزم می سازد که بیمه رفاه اجتماعی خود را پرداخت نمایند. شرکت بایستی برای کارمندان واجد شرایط که استخدام شرکت می باشند اقدامات لازم را در جهت استخدام آنها برای بهره برداری از این بیمه، انجام دهد	۱ روز	بدون هزینه
4	اخذ تجهیزات مرتبط با مسائل مالیاتی و درخواست برای پرینت و یا خرید پیش فاکتورهای مالی	۲ روز	۲۰۰ یوان برای کددهی به سیستم مالیاتی و ۲۸۰ یوان بابت خدمات نگهداری از این سیستم

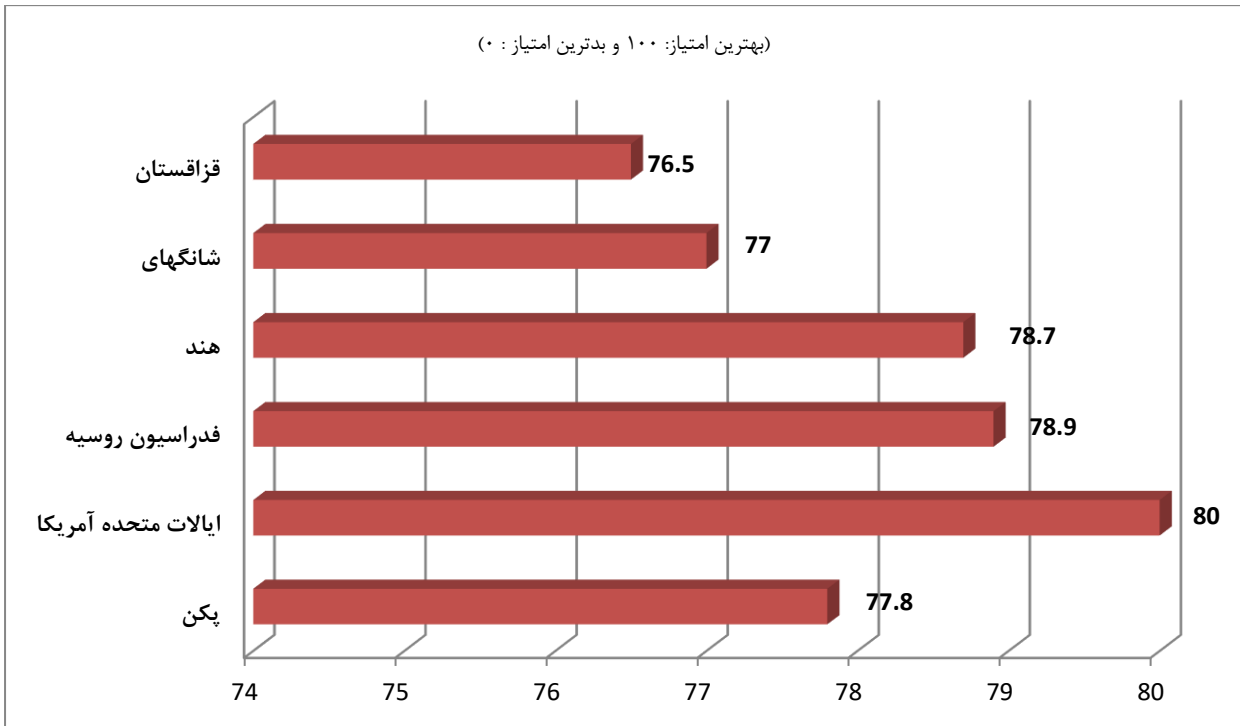
منبع: Doing Business 2020

جدول شماره ۵- خلاصه ای از زمان، هزینه ها و فرآیندها برای شروع یک کسب و کار در پکن - چین

ردیف	رویه	زمان اتمام	هزینه اتمام
۱	<p>ثبت شرکت و اقدام برای اخذ مجوز شروع کسب و کار و تهیه مهر شرکت</p> <p>برای شروع کسب و کار توسط صاحب کسب و کار، بایستی شرکت خود را ثبت نموده و مجوزهای لازم را از سازمان بازرگانی و صنعت از طریق شعبه آن در شانگهای اخذ نماید.</p>	۵ روز	بدون هزینه
۲	<p>اقدام برای اخذ مجوز برای چاپ و یا خرید پیش فاکتورهای مالی</p> <p>شرکت بایستی تأییدیه لازم را برای چاپ و خرید پیش فاکتورهای مالی را دریافت نماید. شرکت بایستی از طریق مراجع ذیصلاح مانند اداره مالیاتی برای اخذ تأییدیه های لازم اقدام نماید که در بایستی از طریق مراجعه با سایت www.bjsat.gov.cn این کار را انجام دهد.</p> <p>ضمناً جهت کنترل پرداخت مالیات نیازمند تجهیزاتی است که این تجهیزات به نام جعبه رمزگذاری شده از آن یاد می شود.</p>	۱ الی ۲ روز	۲۰۰ یوان برای اخذ جعبه رمز و ۲۸۰ یوان هزینه سالانه نگهداری آن
۳	<p>ثبت نام کارمندان در مرکز بیمه رفاه اجتماعی</p> <p>در طی ۳۰ روز از زمان استخدام کارمند، شرکت بایستی او را در اداره سازمان منابع انسانی شانگهای که تحت نظر وزارت منابع انسانی و امنیت اجتماعی فعالیت می نماید، استخدام نماید. این ثبت نام کارمندان را ملزم می سازد که بیمه رفاه اجتماعی خود را پرداخت نمایند. شرکت بایستی برای کارمندان واجد شرایط که استخدام شرکت می باشند اقدامات لازم را در جهت استخدام آنها برای بهره برداری از این بیمه، انجام دهد</p>	۱ روز	بدون هزینه

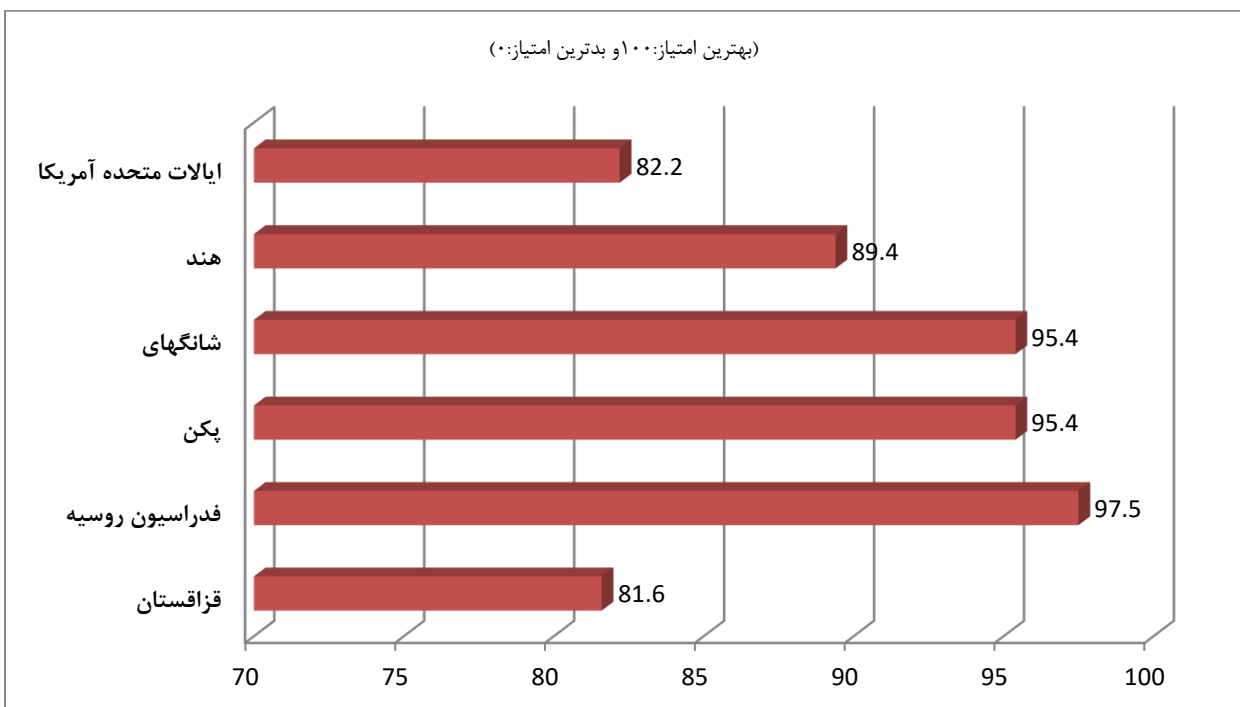
منبع: Doing Business 2020

نمودار شماره ۱۱ – مقایسه امتیاز چین و رقبای اقتصادی آن در تسهیل اخذ مجوزهای ساخت و ساز



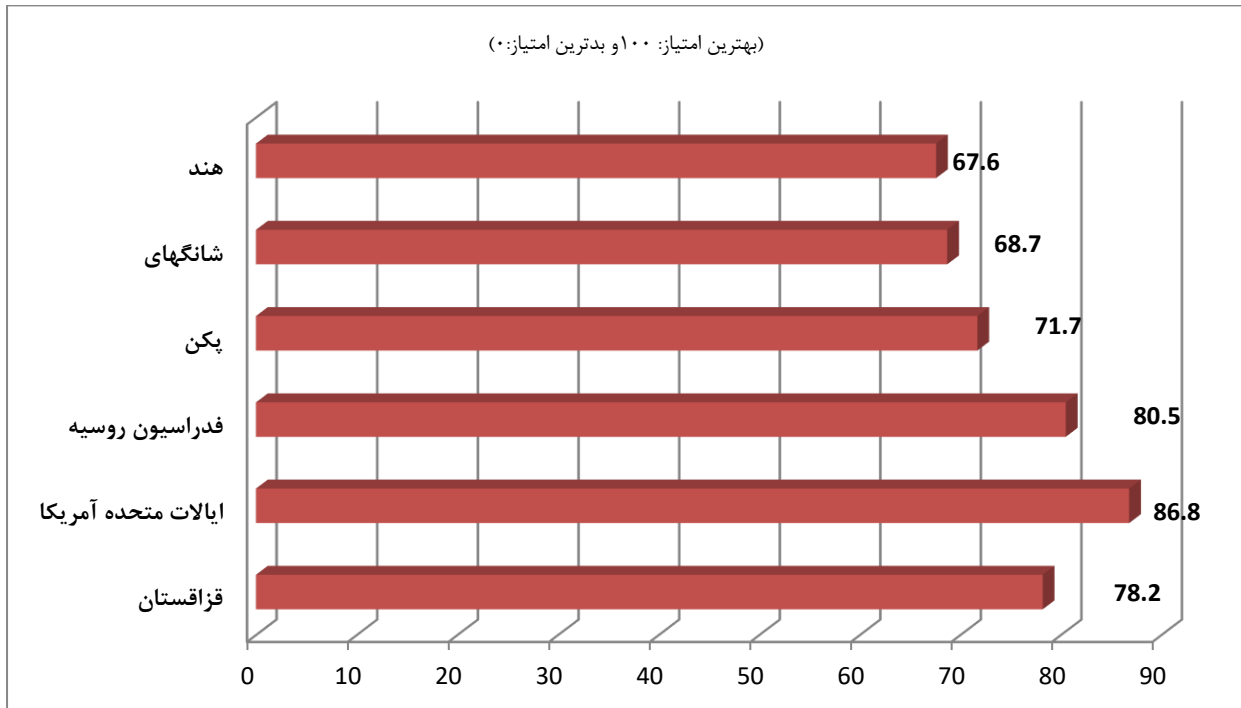
منبع: Doing Business 2020

نمودار شماره ۱۲ – مقایسه امتیاز چین و رقبای اقتصادی آن در فرآیند اخذ امتیاز برق



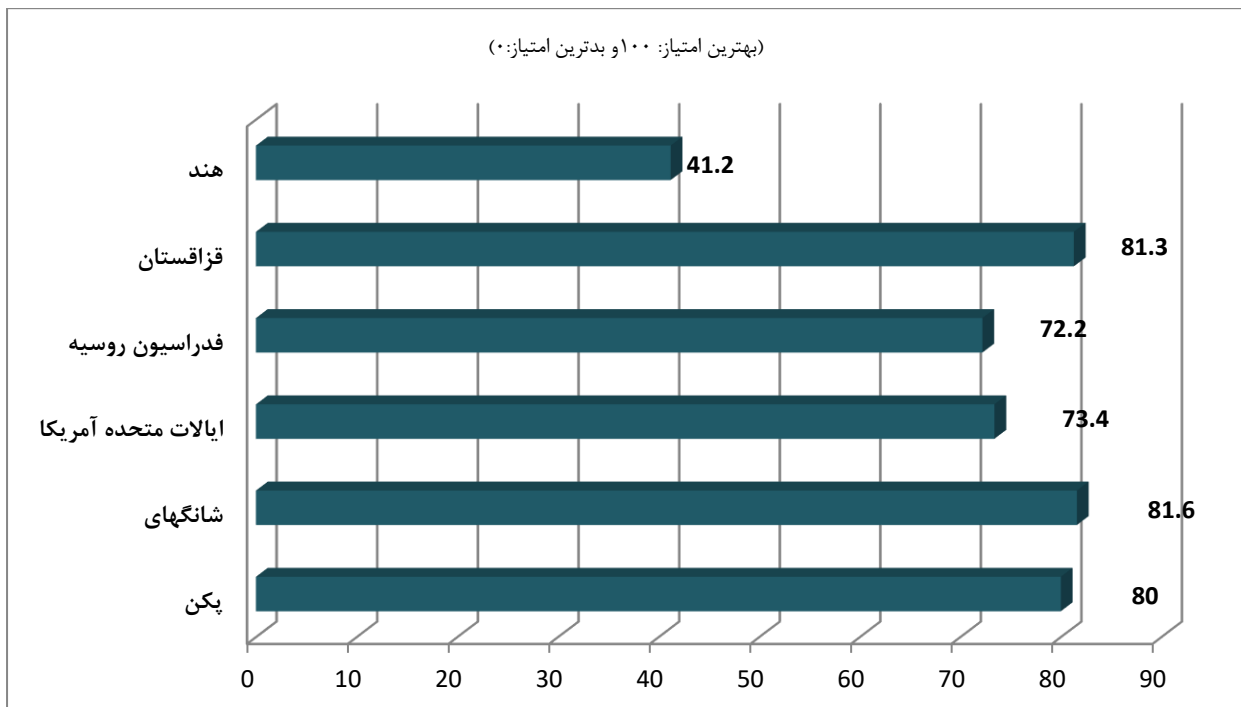
منبع: Doing Business 2020

نمودار شماره ۱۳- مقایسه امتیاز چین و رقبای اقتصادی آن در تسهیل پرداخت مالیات ها



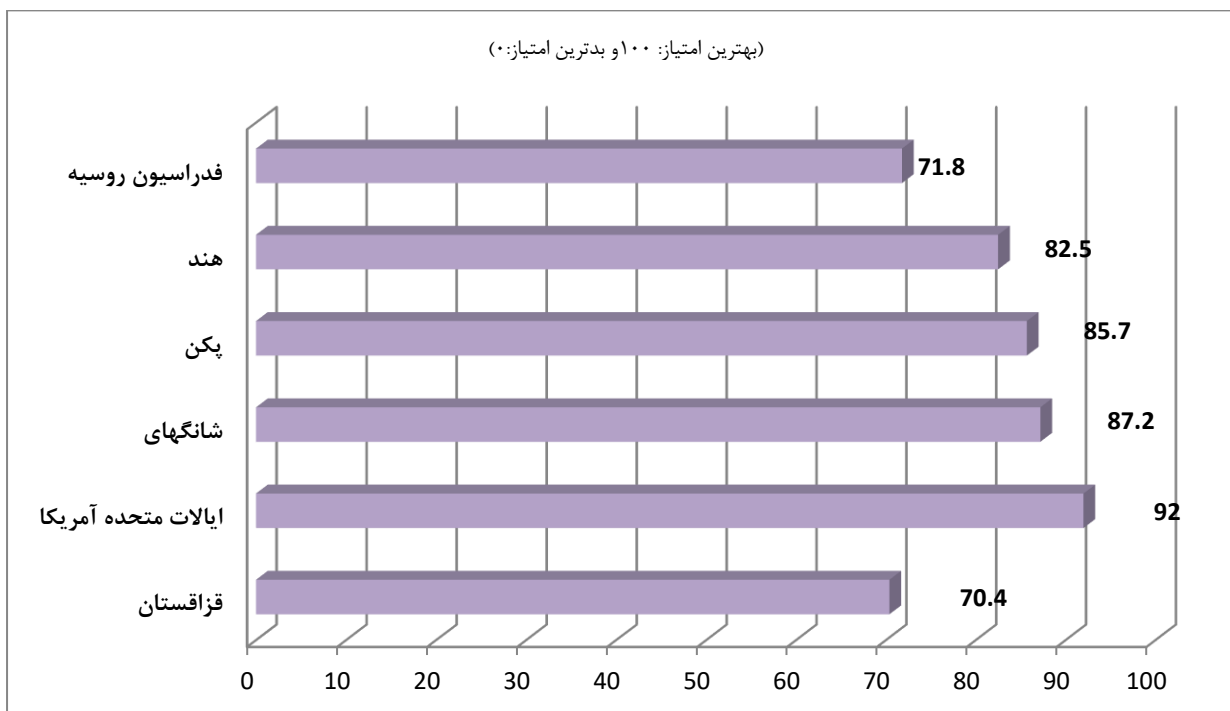
منبع: Doing Business 2020

نمودار شماره ۱۴- امتیاز چین و رقبای اقتصادی آن در تسهیل اجرای قراردادهای



منبع: Doing Business 2020

نمودار شماره ۱۵- امتیاز چین و رقبای اقتصادی آن در تسهیل تجارت فرامرزی



منبع: Doing Business 2020

جدول شماره ۶- خلاصه ای از زمان و هزینه لازم برای صادرات و واردات در فراسوی مرزهای پکن-چین

شرق آسیا و اقیانوسیه	پکن	
57.5	24	زمان لازم برای صادرات: قوانین و مقررات مرزی (ساعت)
381.1	265	هزینه لازم برای صادرات: قوانین و مقررات مرزی (دلار)
55.6	10	زمان لازم برای صادرات: قوانین و مقررات مربوط به اسناد و مدارک (ساعت)
109.4	78	هزینه لازم برای صادرات: قوانین و مقررات مربوط به اسناد و مدارک (دلار)
68.4	34	زمان لازم برای واردات: قوانین و مقررات مرزی (ساعت)
422.8	255	هزینه لازم برای واردات: قوانین و مقررات مرزی (دلار)
53.7	15	زمان لازم برای واردات: قوانین و مقررات مربوط به اسناد و مدارک (ساعت)
108.4	80	هزینه لازم برای واردات: قوانین و مقررات مربوط به اسناد و مدارک (دلار)

منبع: Doing Business 2020

جدول شماره ۷- خلاصه ای از زمان و هزینه لازم برای صادرات و واردات در فراسوی مرزهای شانگهای-چین

شرق آسیا و اقیانوسیه	شانگهای	
57.5	18	زمان لازم برای صادرات: قوانین و مقررات مرزی (ساعت)
381.1	249	هزینه لازم برای صادرات: قوانین و مقررات مرزی (دلار)
55.6	8	زمان لازم برای صادرات: قوانین و مقررات مربوط به اسناد و مدارک (ساعت)
109.4	70	هزینه لازم برای صادرات: قوانین و مقررات مربوط به اسناد و مدارک (دلار)
68.4	37	زمان لازم برای واردات: قوانین و مقررات مرزی (ساعت)
422.8	230	هزینه لازم برای واردات: قوانین و مقررات مرزی (دلار)
53.7	11	زمان لازم برای واردات: قوانین و مقررات مربوط به اسناد و مدارک (ساعت)
108.4	75	هزینه لازم برای واردات: قوانین و مقررات مربوط به اسناد و مدارک (دلار)

منبع: Doing Business 2020

جدول شماره ۸- خلاصه ای از جزئیات تجارت، زمان حمل و نقل و مستندات لازم برای تجارت در فراسوی مرزهای پکن-چین

واردات	صادرات	
شماره فصل ۸۷۰۸: اجزا و قطعات وسایل مکانیکی	شماره فصل ۸۵: ماشین آلات و دستگاه های برقی و اجزاء و قطعات آنها، دستگاه های ضبط و پخش صوت، دستگاه های ضبط و پخش صوت و تصویر تلویزیونی...	محصول
ژاپن	هنگ کنگ	شریک تجاری
بندر تیانجین	بندر تیانجین	مرز
182	182	فاصله
8	9	زمان حمل و نقل درون مرزی (ساعت)
395	365	هزینه حمل و نقل درون مرزی (دلار)

منبع: Doing Business 2020

جدول شماره ۹- خلاصه ای از جزئیات تجارت، زمان حمل و نقل و مستندات لازم برای تجارت در فراسوی مرزهای شانگهای- چین

واردات	صادرات	
شماره فصل ۸۷۰۸: اجزا و قطعات وسایل مکانیکی	شماره فصل ۸۵: ماشین آلات و دستگاه های برقی و اجزاء و قطعات آنها، دستگاه های ضبط و پخش صوت، دستگاه های ضبط و پخش صوت و تصویر تلویزیونی...	محصول
ژاپن	هنگ کنگ	شریک تجاری
بندر شانگهای	بندر شانگهای	مرز
31	31	فاصله
6	4	زمان حمل و نقل درون مرزی (ساعت)
219	179	هزینه حمل و نقل درون مرزی (دلار)

منبع: Doing Business 2020

جدول شماره ۱۰- زمان و هزینه لازم برای صادرات و واردات در فراسوی مرزهای چین-پکن

هزینه های مربوطه (دلار آمریکا)	زمان برای کامل شدن (ساعت)	
25	8	صادرات: ترخیص و بازرسی مورد نیاز توسط مقامات گمرک
0	0	صادرات: ترخیص و بازرسی مورد نیاز توسط سازمان ها غیر از گمرک
240	24	صادرات: بخش کنترل بندر یا مرز
35	8	واردات: ترخیص و بازرسی مورد نیاز توسط مقامات گمرک
0	0	واردات: ترخیص و بازرسی مورد نیاز توسط سازمان ها غیر از گمرک
220	33	واردات: بخش کنترل بندر یا مرز

منبع: Doing Business 2020

جدول شماره ۱۱- زمان و هزینه لازم برای صادرات و واردات در فراسوی مرزهای چین-شانگهای

هزینه های مربوطه (دلار آمریکا)	زمان برای کامل شدن (ساعت)	
23	6	صادرات: ترخیص و بازرسی مورد نیاز توسط مقامات گمرک
0	0	صادرات: ترخیص و بازرسی مورد نیاز توسط سازمان ها غیر از گمرک
226	18	صادرات: بخش کنترل بندر یا مرز
30	4	واردات: ترخیص و بازرسی مورد نیاز توسط مقامات گمرک
0	0	واردات: ترخیص و بازرسی مورد نیاز توسط سازمان ها غیر از گمرک
200	36	واردات: بخش کنترل بندر یا مرز

منبع: Doing Business 2020

جدول شماره ۱۲- اسناد و مدارک جهت صادرات- چین (پکن و شانگهای)

اسناد و مدارک جهت صادرات-پکن و شانگهای	ردیف
بارنامه	۱
فاکتور تجاری	۲
فهرست بسته بندی	۳
اظهار نامه گمرکی صادرات	۴
گواهی SOLAS	۵
رسید تخلیه یا بارگیری	۶

منبع: Doing Business 2020

اسناد و مدارک جهت واردات-پکن	ردیف
قرارداد	۱

جدول شماره ۱۳- اسناد و مدارک جهت واردات- چین (پکن)

گواهی تجاری	۲
لیست بسته بندی	۳
بارنامه	۴
گواهی ضمانت نامه تلکس	۵
اظهاری نامه واردات گمرکی	۶
رسید تخلیه یا بارگیری	۷
گواهی SOLAS	۸

منبع: Doing Business 2020

جدول شماره ۱۴- اسناد و مدارک جهت واردات- چین(شانگهای)

ردیف	اسناد و مدارک جهت واردات-شانگهای
1	بارنامه
2	برگه ترخیص
3	فهرست بسته بندی
4	فاکتور تجاری
5	اظهارنامه گمرکی واردات
6	رسید بارگیری یا تخلیه بار
7	گواهی SOLAS
8	قرارداد

منبع: Doing Business 2020

جدول شماره ۱۵- مقررات بازار کار در چین(پکن)

پاسخ	عنوان
	استخدام
خیر	قراردادهای با مدت ثابت برای کارهای دائمی؟
بدون محدودیت	حداکثر مدت یک قرارداد با مدت ثابت (ماه)
بدون محدودیت	حداکثر مدت قراردادهای با مدت ثابت، شامل تمدید (ماه)
311.6	حداقل دستمزد مناسب برای کارگران در مطالعه موردی (دلار در ماه)
0.3	نسبت حداقل دستمزد به ارزش افزوده در هر کارگر
6	حداکثر مدت دوره آزمایشی (ماه)
ساعات کار	
8	روز کاری استاندارد
6	حداکثر تعداد روزهای کاری در هفته
0	حق بیمه برای کار شبانه (% از پرداخت ساعتی)

100	حق بیمه برای کار در روز استراحت در هفته (% از پرداخت ساعتی)
50	حق بیمه برای اضافه کاری (% از پرداخت ساعتی)
خیر	محدودیت های کار در شب؟
خیر	محدودیت در تعطیلات هفتگی؟
خیر	محدودیت در اضافه کاری؟
5	مرخصی سالانه برای یک کارگر با یک سال سابقه کار (روز کاری)
5	مرخصی سالانه برای یک کارگر با پنج سال سابقه کار (روز کاری)
10	مرخصی سالانه برای یک کارگر با ده سال سابقه کار (روز کاری)
6.7	مرخصی سالانه (به طور متوسط برای یک کارگر با یک، پنج و ۱۰ سال سابقه کار، بر حسب روز کاری)
قوانین تعدیل نیرو	
بله	اخراج بر اساس قوانین تعدیل نیرو توسط قانون مجاز است؟
بله	اطلاع رسانی طرف سوم در صورتیکه یک کارگر اخراج شود؟
خیر	تائیدیه طرف سوم در صورتیکه یک کارگر اخراج شود؟
بله	اطلاع رسانی طرف سوم در صورتیکه ۹ کارگر اخراج شود؟
خیر	تائیدیه طرف سوم در صورتیکه ۹ کارگر اخراج شود؟
بله	الزام آموزش مجدد یا تخصیص وظیفه مجدد قبل از تعدیل نیرو؟
بله	قوانین الویت بندی نیروهای تعدیل شده؟
بله	قوانین الویت بندی برای استخدام مجدد؟
هزینه های تعدیل نیرو	
4.3	دوره اخطار برای اخراج یک کارگر با یک سال سابقه کار
4.3	دوره اخطار برای اخراج یک کارگر با ۵ سال سابقه کار
4.3	دوره اخطار برای اخراج یک کارگر با ۱۰ سال سابقه کار
4.3	دوره اخطار برای اخراج (به طور متوسط برای کارگران با یک، ۵ و ۱۰ سال سابقه کار)
4.3	حق انفصال از خدمت برای اخراج یک کارگر با یک سال سابقه کار
21.7	حق انفصال از خدمت برای اخراج یک کارگر با ۵ سال سابقه کار
43.3	حق انفصال از خدمت برای تعدیل نیرو برای یک کارگر با ۱۰ سال سابقه کار

23.1	حق انفصال از خدمت برای تعدیل نیرو (به طور متوسط برای کارگران با یک، ۵ و ۱۰ سال سابقه کار)
بله	حمایت از فرد بیکار یکسال پس از بیکاری

منبع: Doing Business 2020

جدول شماره ۱۶- مقررات بازار کار در چین (شانگهای)

پاسخ	عنوان
	استخدام
خیر	قراردادهای با مدت ثابت برای کارهای دائمی؟
بدون محدودیت	حداکثر مدت یک قرارداد با مدت ثابت (ماه)
بدون محدودیت	حداکثر مدت قراردادهای با مدت ثابت، شامل تمدید (ماه)
353.3	حداقل دستمزد مناسب برای کارگران در مطالعه موردی (دلار در ماه)
0.3	نسبت حداقل دستمزد به ارزش افزوده در هر کارگر
6	حداکثر مدت دوره آزمایشی
ساعات کار	
8	روز کاری استاندارد
6	حداکثر تعداد روزهای کاری در هفته
34	حق بیمه برای کار شبانه (% از پرداخت ساعتی)
100	حق بیمه برای کار در روز استراحت در هفته (% از پرداخت ساعتی)
50	حق بیمه برای اضافه کاری (% از پرداخت ساعتی)
خیر	محدودیت های کار در شب؟
خیر	محدودیت در تعطیلات هفتگی؟
خیر	محدودیت در اضافه کاری؟
5	مرخصی سالانه برای یک کارگر با یک سال سابقه کار (روز کاری)
5	مرخصی سالانه برای یک کارگر با پنج سال سابقه کار (روز کاری)

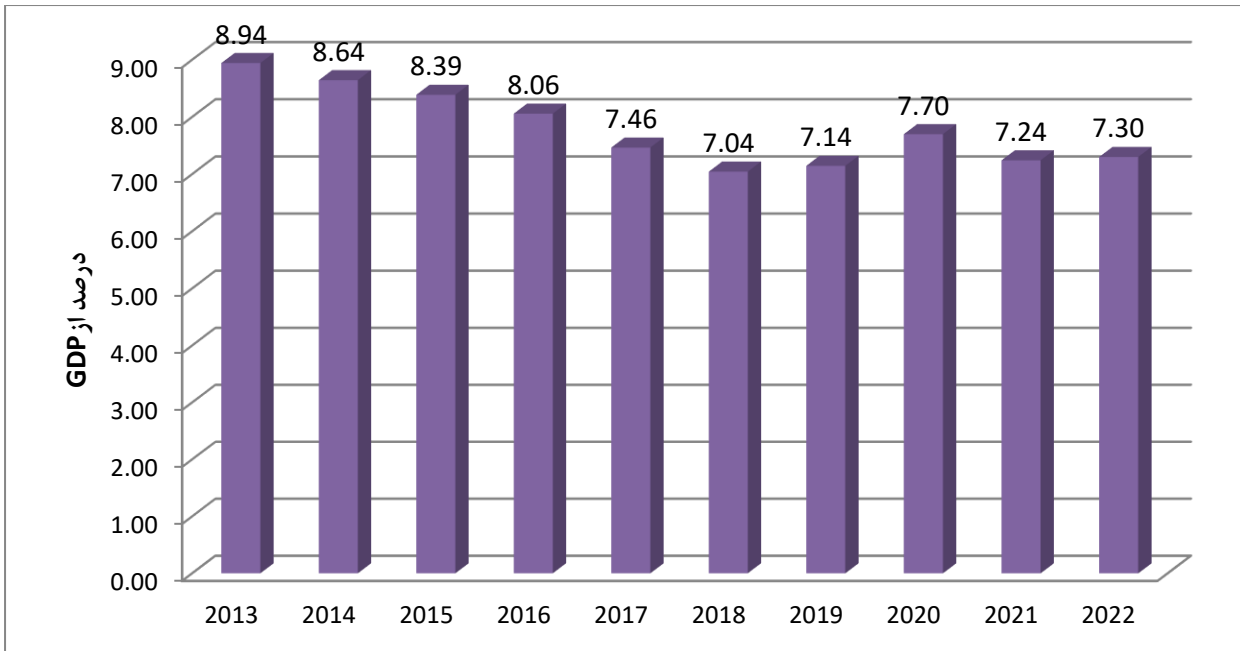
10	مرخصی سالانه برای یک کارگر با ده سال سابقه کار (روز کاری)
6.7	مرخصی سالانه (به طور متوسط برای یک کارگر با یک، پنج و ۱۰ سال سابقه کار، بر حسب روز کاری)
قوانین تعدیل نیرو	
بله	اخراج بر اساس قوانین تعدیل نیرو توسط قانون مجاز است؟
بله	اطلاع رسانی طرف سوم در صورتیکه یک کارگر اخراج شود؟
خیر	تائیدیه طرف سوم در صورتیکه یک کارگر اخراج شود؟
بله	اطلاع رسانی طرف سوم در صورتیکه ۹ کارگر اخراج شود؟
خیر	تائیدیه طرف سوم در صورتیکه ۹ کارگر اخراج شود؟
بله	الزام آموزش مجدد یا تخصیص وظیفه مجدد قبل از تعدیل نیرو؟
بله	قوانین الویت بندی نیروهای تعدیل شده؟
بله	قوانین الویت بندی برای استخدام مجدد؟
هزینه های تعدیل نیرو	
4.3	دوره اخطار برای اخراج یک کارگر با یک سال سابقه کار
4.3	دوره اخطار برای اخراج یک کارگر با ۵ سال سابقه کار
4.3	دوره اخطار برای اخراج یک کارگر با ۱۰ سال سابقه کار
4.3	دوره اخطار برای اخراج (به طور متوسط برای کارگران با یک، ۵ و ۱۰ سال سابقه کار)
4.3	حق انفصال از خدمت برای اخراج یک کارگر با یک سال سابقه کار
21.7	حق انفصال از خدمت برای اخراج یک کارگر با ۵ سال سابقه کار
43.3	حق انفصال از خدمت برای تعدیل نیرو برای یک کارگر با ۱۰ سال سابقه کار
23.1	حق انفصال از خدمت برای تعدیل نیرو (به طور متوسط برای کارگران با یک، ۵ و ۱۰ سال سابقه کار)
بلی	حمایت از فرد بیکار، یکسال پس از بیکاری

منبع: Doing Business 2020

جدول شماره ۱۷- سهم بخش های مختلف خدماتی از صادرات و واردات خدمات چین در سال ۲۰۲۲

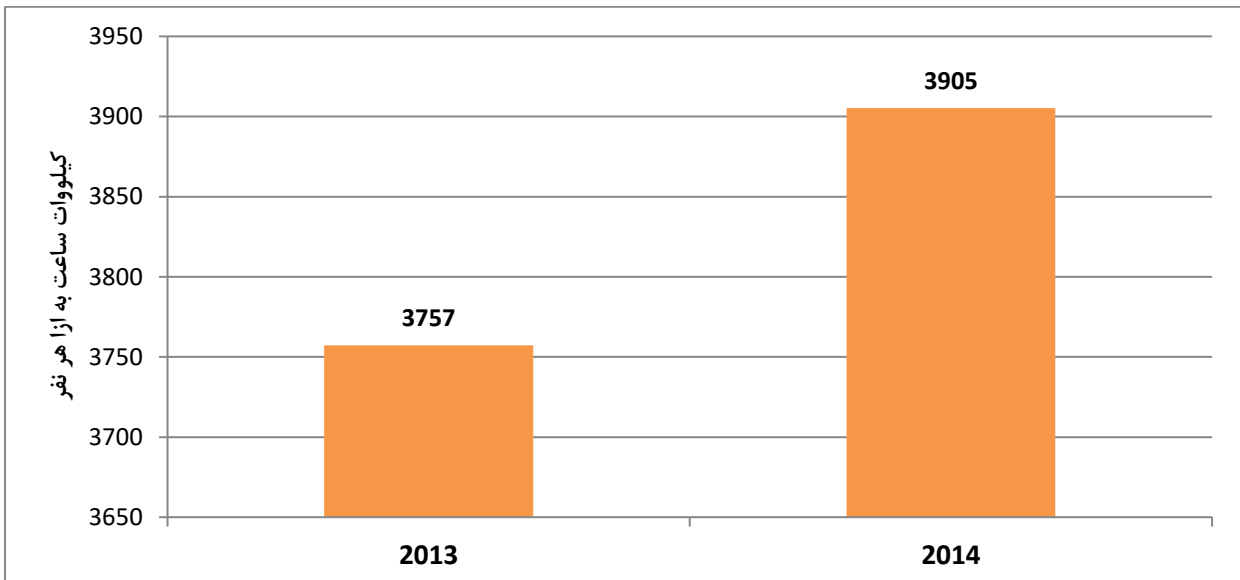
صادرات (میلیارد دلار)	واردات (میلیارد دلار)	شرح خدمات	کد
424	465	کل خدمات	S
422	461	خدمات تجاری	SOX
148	169	حمل و نقل	3
83	38	مخابرات، کامپیوتر و خدمات اطلاعاتی	9
10	118	سفر	4
26	8	ساخت و ساز	5
101	52	سایر خدمات کسب و کار	10
8	4	تعمیر و نگهداری خدمات	2
20	1	تولید خدمات	1
13	44	هزینه های استفاده از مالکیت معنوی	8
5	4	خدمات مالی	7
2	3	خدمات فردی، فرهنگی و رفاهی	11

نمودار شماره ۱۶- ارزش افزوده کشاورزی چین طی سال های ۲۰۱۳ تا ۲۰۲۲



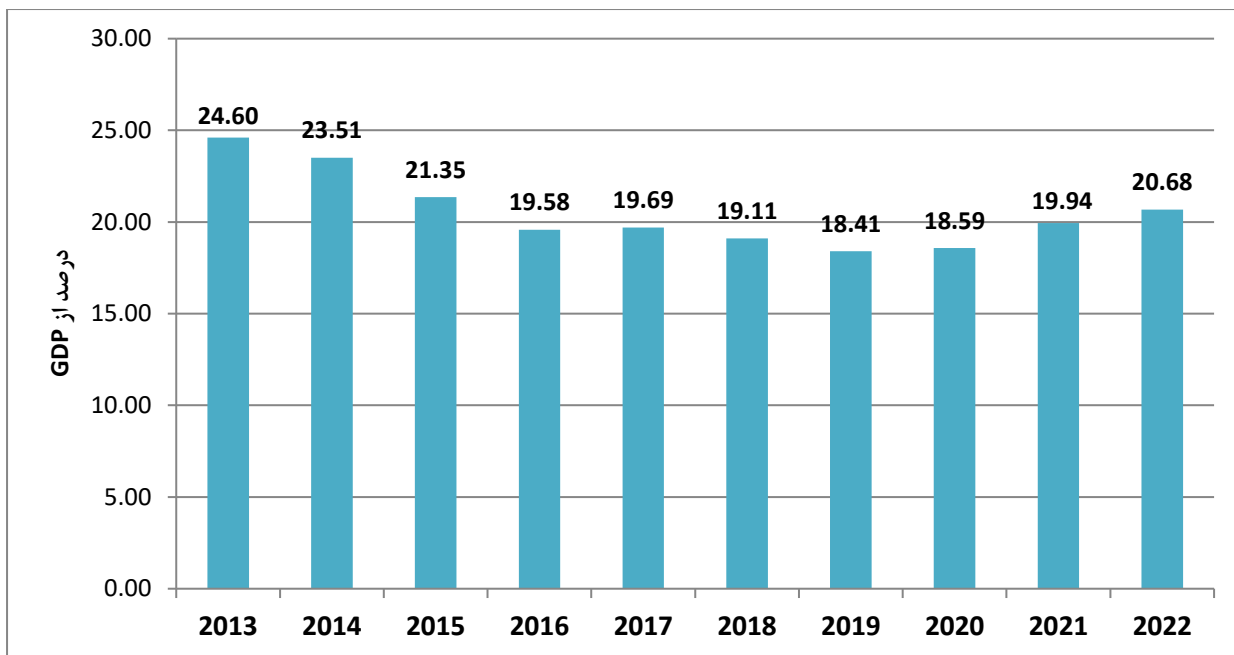
منبع: World Bank

نمودار شماره ۱۷- مصرف برق در چین طی سال های ۲۰۱۳ و ۲۰۱۴



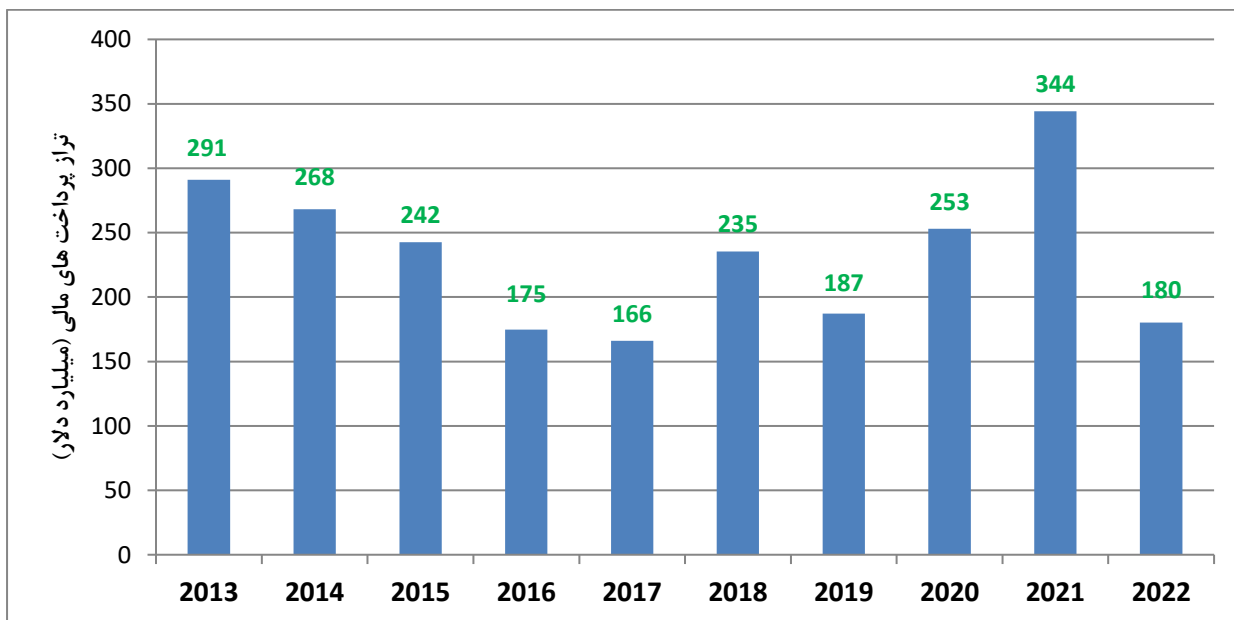
ت کالا و خدمات چین طی سال های ۲۰۱۳ تا ۲۰۲۲

منبع: World Bank



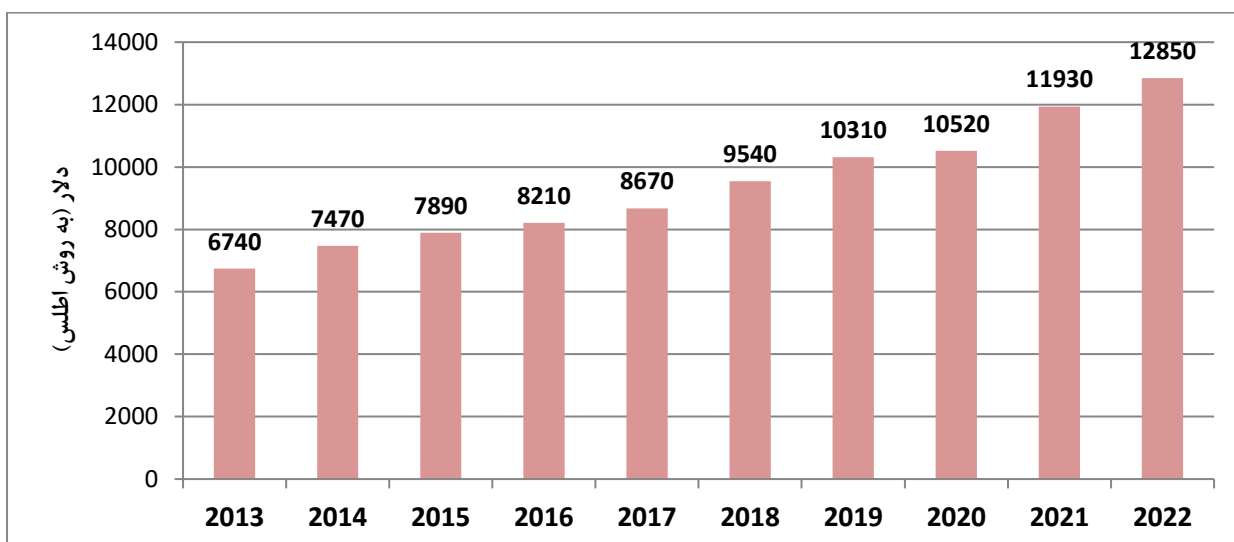
منبع: World Bank

نمودار شماره ۱۹- جریان خالص سرمایه گذاری مستقیم خارجی در چین طی سال های ۲۰۱۳ تا ۲۰۲۲



منبع: World Bank

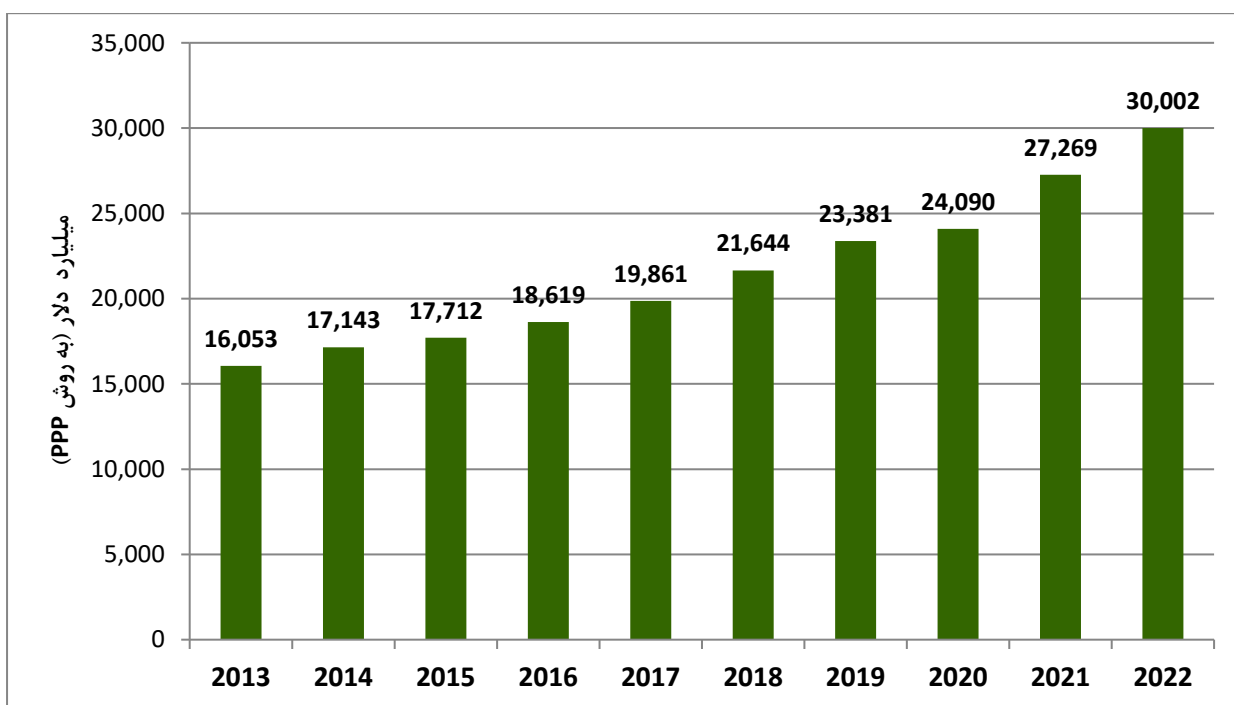
نمودار شماره ۲۰- درآمد ناخالص ملی (GNI) به ازاء هر نفر در چین طی سال های ۲۰۱۳ تا ۲۰۲۲ (به روش اطلس)



منبع: World Bank

روش اطلس: در روش اطلس درآمد ناخالص ملی کشورها بر حسب پول داخلی با استفاده از عامل تبدیل اطلس (که از میانگین سه ساله نرخ های ارز برای هموار کردن اثرات نوسانات موقتی نرخ ارز استفاده میکند) به دلار آمریکا تبدیل شده و بر اساس تفاوت بین نرخ های تورم کشور (محاسبه شده با استفاده از شاخص ضمنی تولید ناخالص داخلی در کشور) با چند کشور توسعه یافته (میانگین وزنی شاخص ضمنی تولید ناخالص داخلی کشورها) تعدیل شده و سپس برای به دست آوردن سرانه به جمعیت تقسیم می گردد.

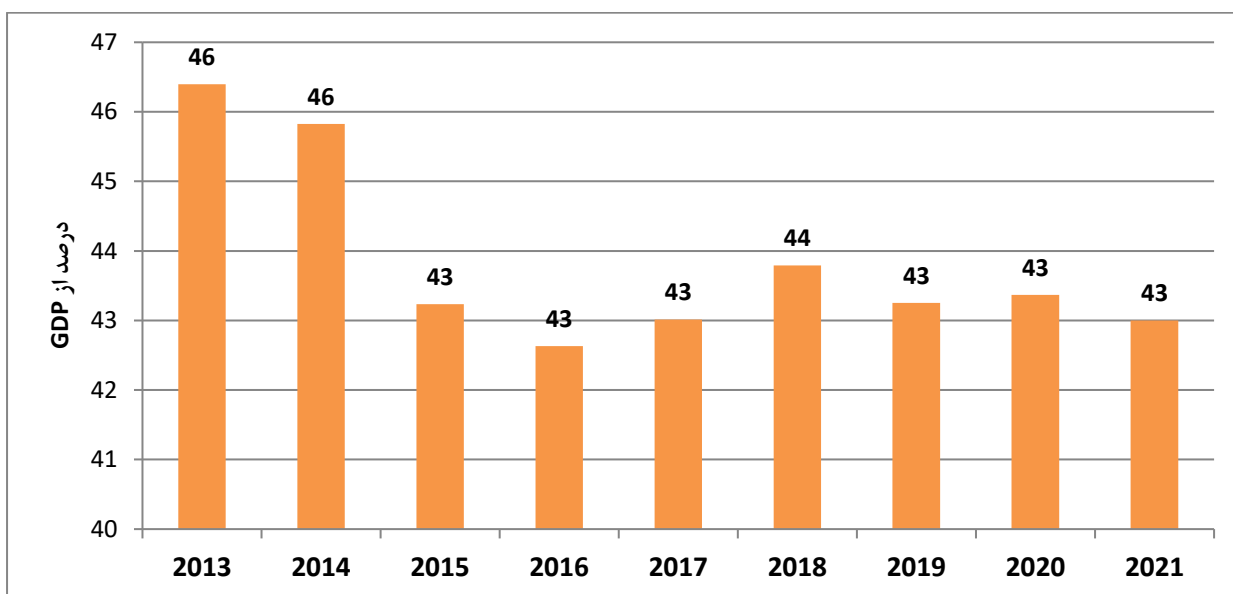
نمودار شماره ۲۱ - درآمد ناخالص ملی (GNI) در چین طی سال های ۲۰۱۳ تا ۲۰۲۲ (به روش PPP)



منبع: World Bank

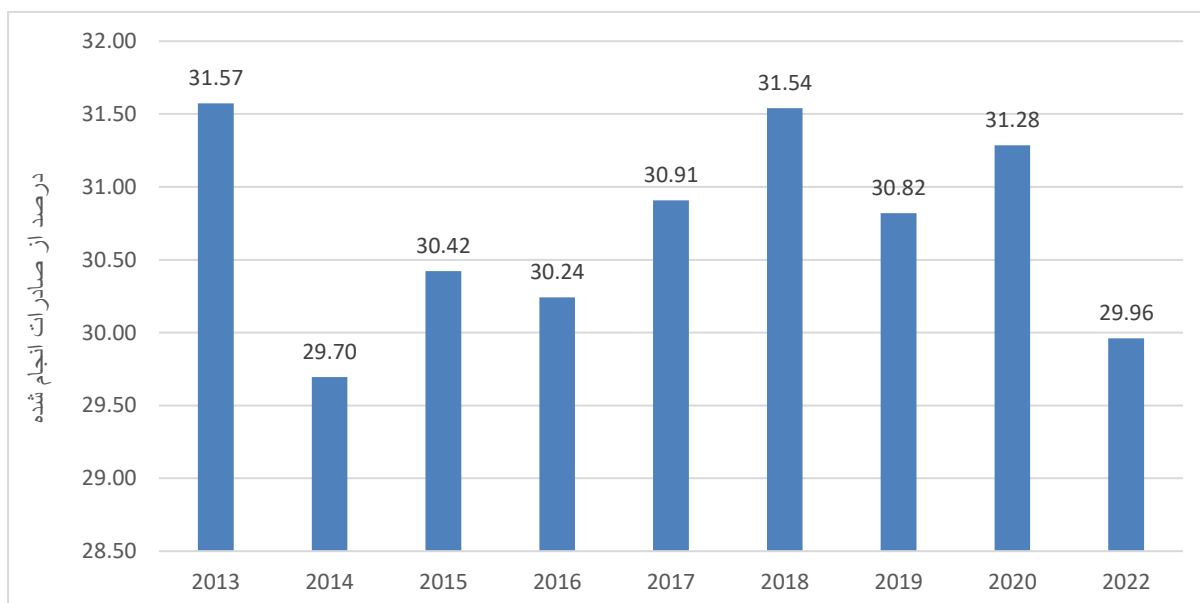
روش PPP: درآمد ناخالص ملی سرانه به روش برابری قدرت خرید با استفاده از نرخهای PPP به دلار بین المللی که قدرت خرید یکسانی با درآمد ناخالص ملی بر حسب دلار آمریکا دارد، تبدیل می شود

نمودار شماره ۲۲ – ایجاد سرمایه ناخالص در چین طی سال های ۲۰۱۳ تا ۲۰۲۱



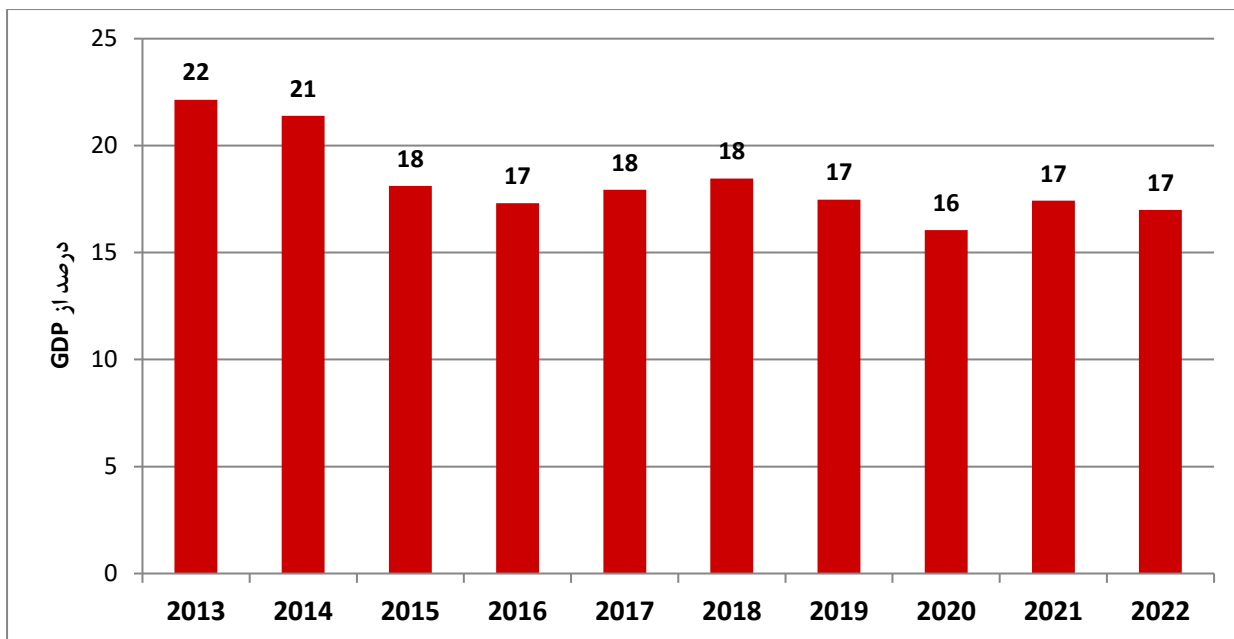
منبع: World Bank

نمودار شماره ۲۳ – صادرات تولیدات با فناوری نوین در چین طی سال های ۲۰۱۳ تا ۲۰۲۲



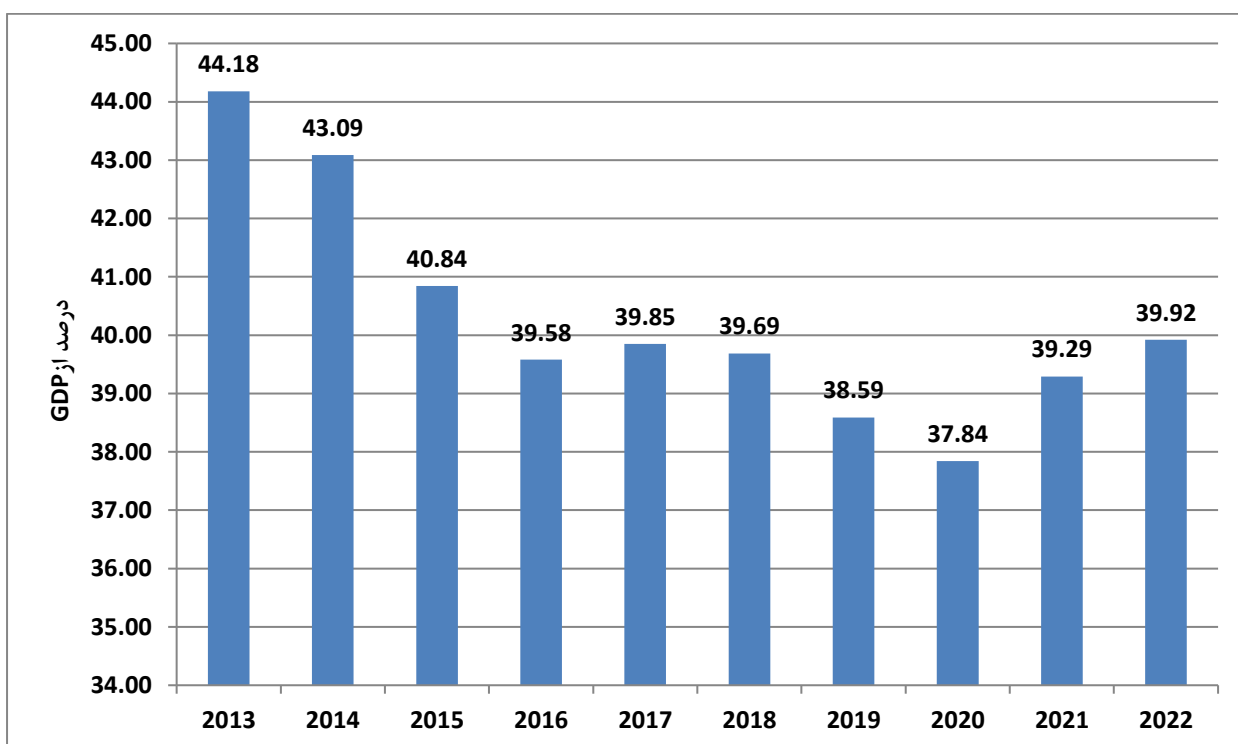
منبع: World Bank

نمودار شماره ۲۴ – واردات کالا و خدمات چین طی سال های ۲۰۱۳ تا ۲۰۲۲



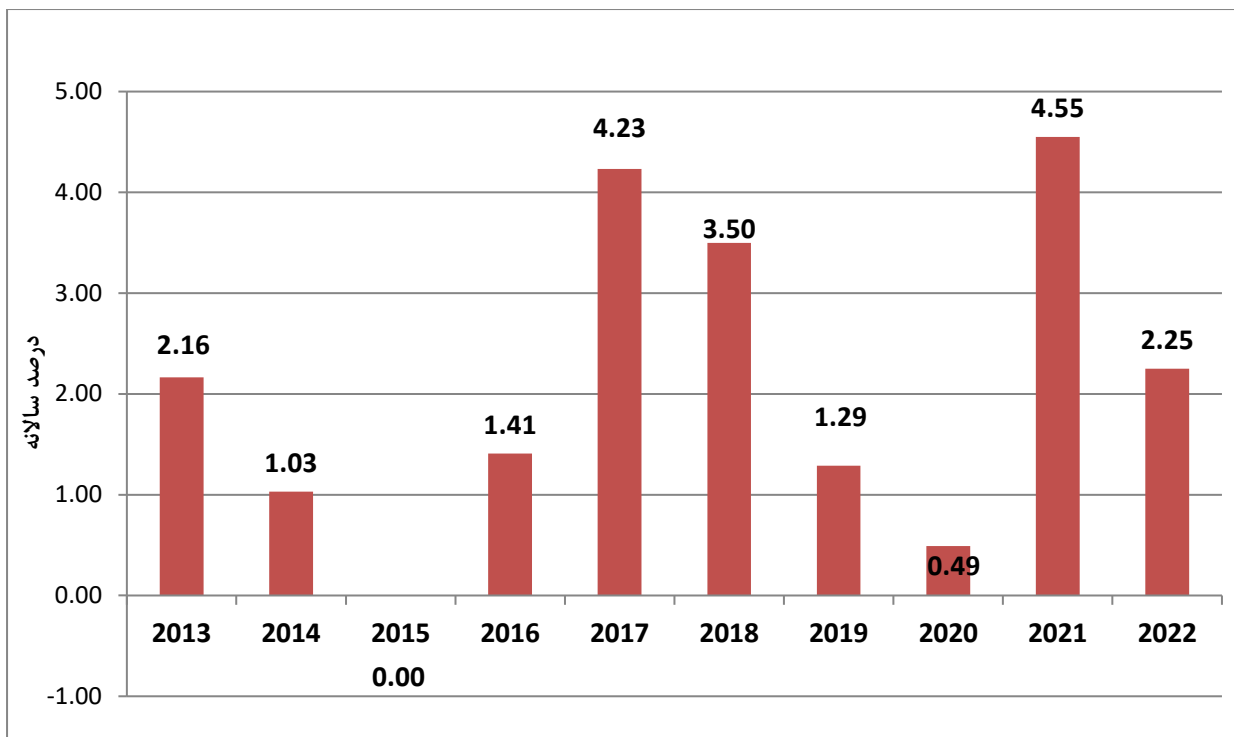
منبع: World Bank

نمودار شماره ۲۵- ارزش افزوده صنعت چین طی سال های ۲۰۱۳ تا ۲۰۲۲



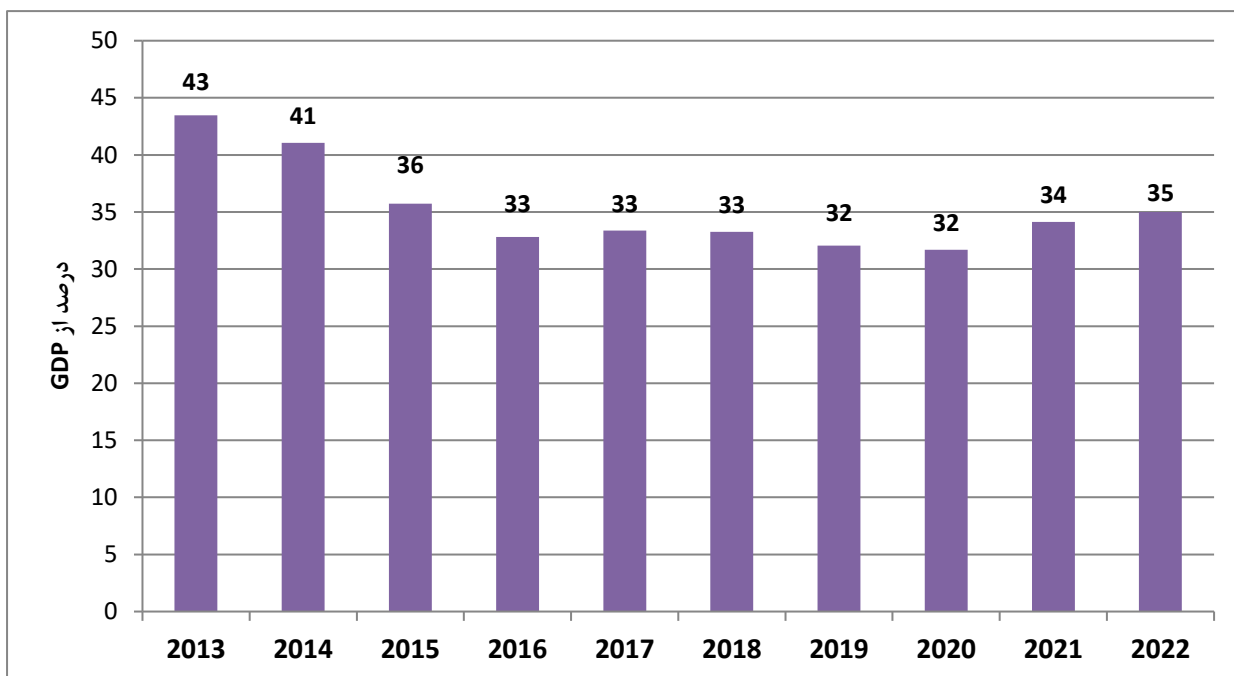
منبع: World Bank

نمودار شماره ۲۶- تورم، شاخص ضمنی GDP چین طی سال های ۲۰۱۳ تا ۲۰۲۲



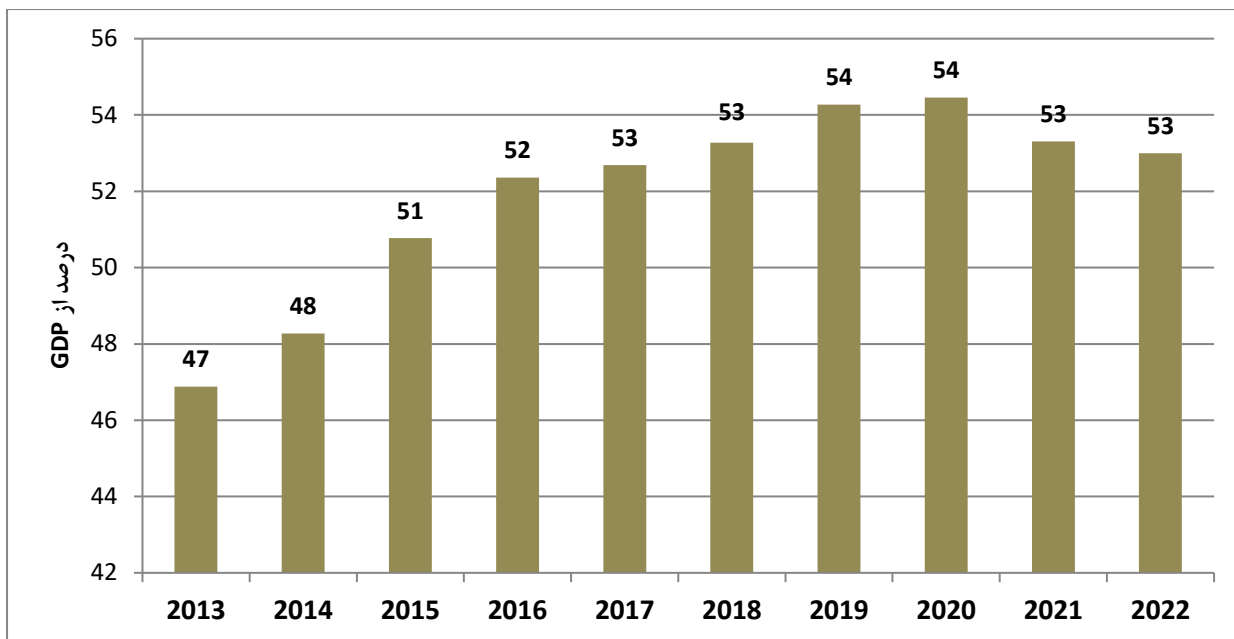
منبع: World Bank

نمودار شماره ۲۷ - تجارت کالایی چین طی سال های ۲۰۱۳ تا ۲۰۲۲



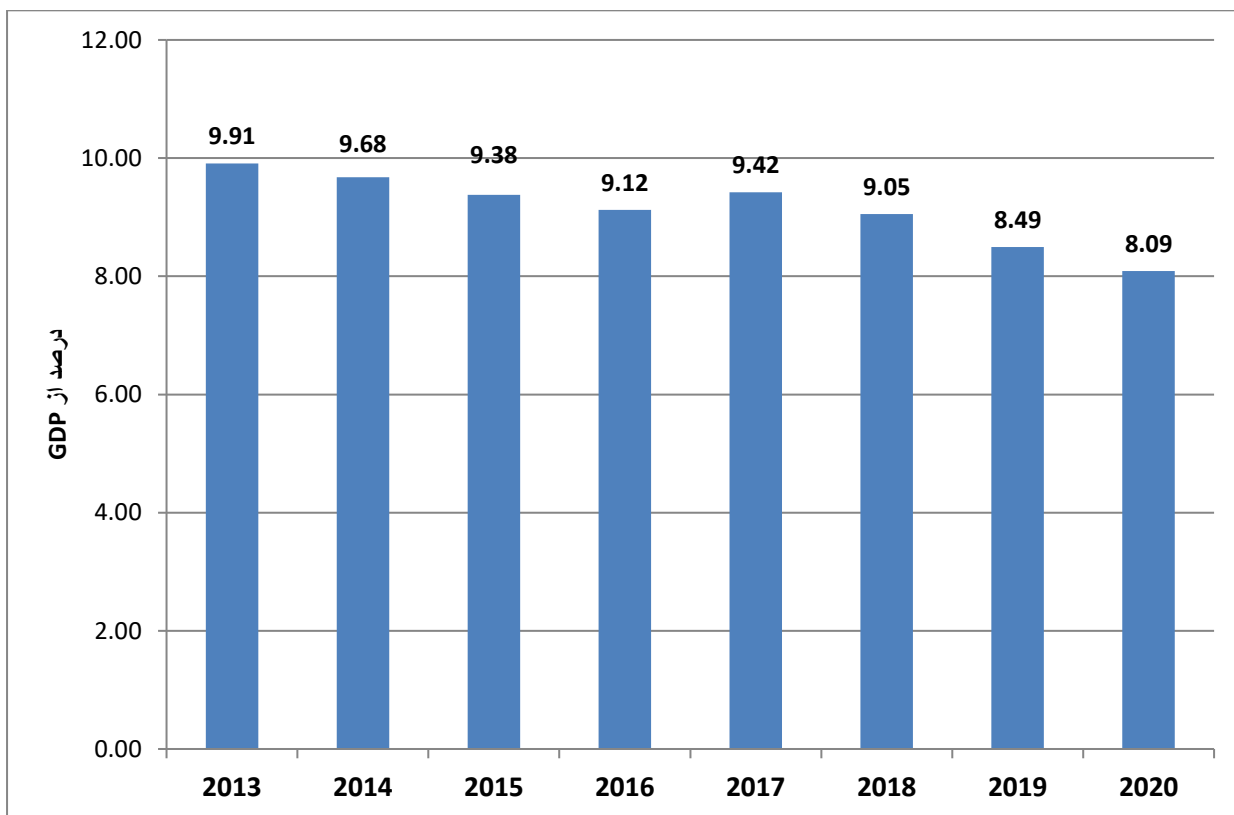
منبع: World Bank

نمودار شماره ۲۸- ارزش افزوده خدمات چین طی سال های ۲۰۱۳ تا ۲۰۲۲

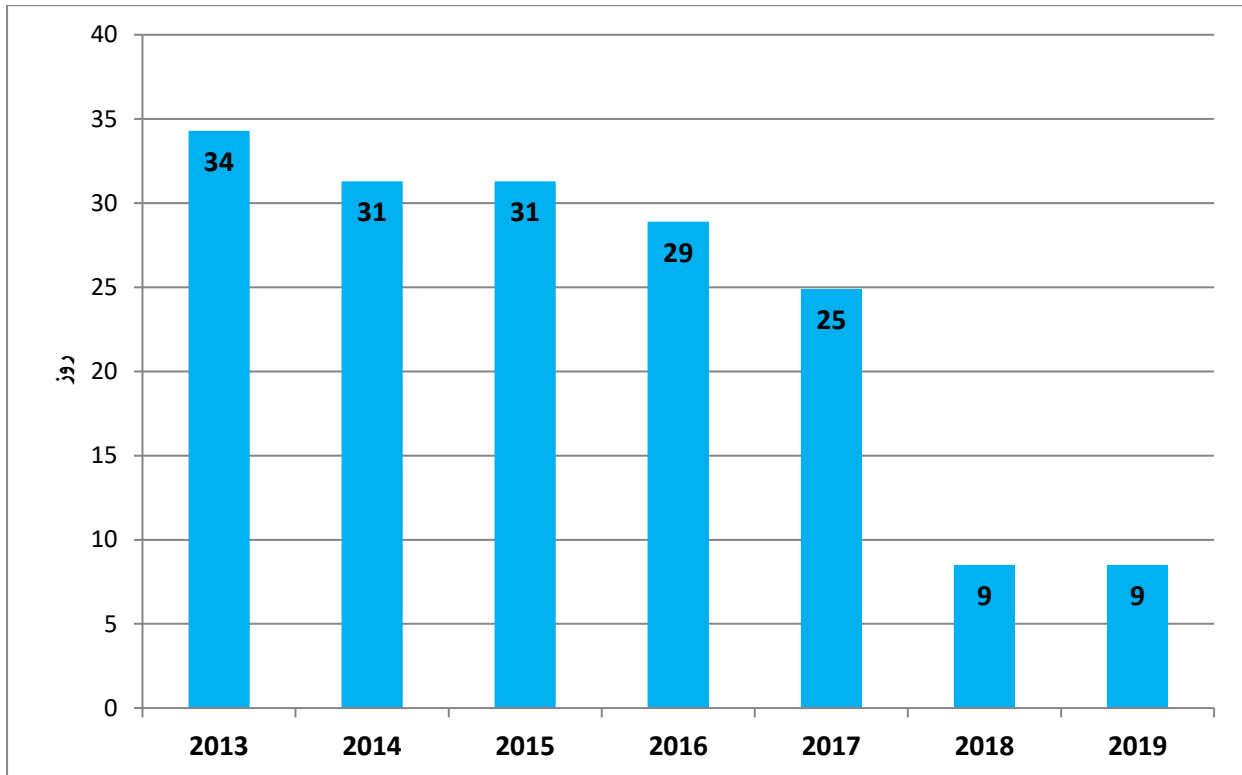


منبع: World Bank

نمودار شماره ۲۹- درآمد حاصل از مالیات چین طی سال های ۲۰۱۳ تا ۲۰۲۰



نمودار شماره ۳۰- زمان لازم برای شروع یک کسب و کار در چین طی سال های ۲۰۱۳ تا ۲۰۱۹



World Bank: منبع

فصل سوم:

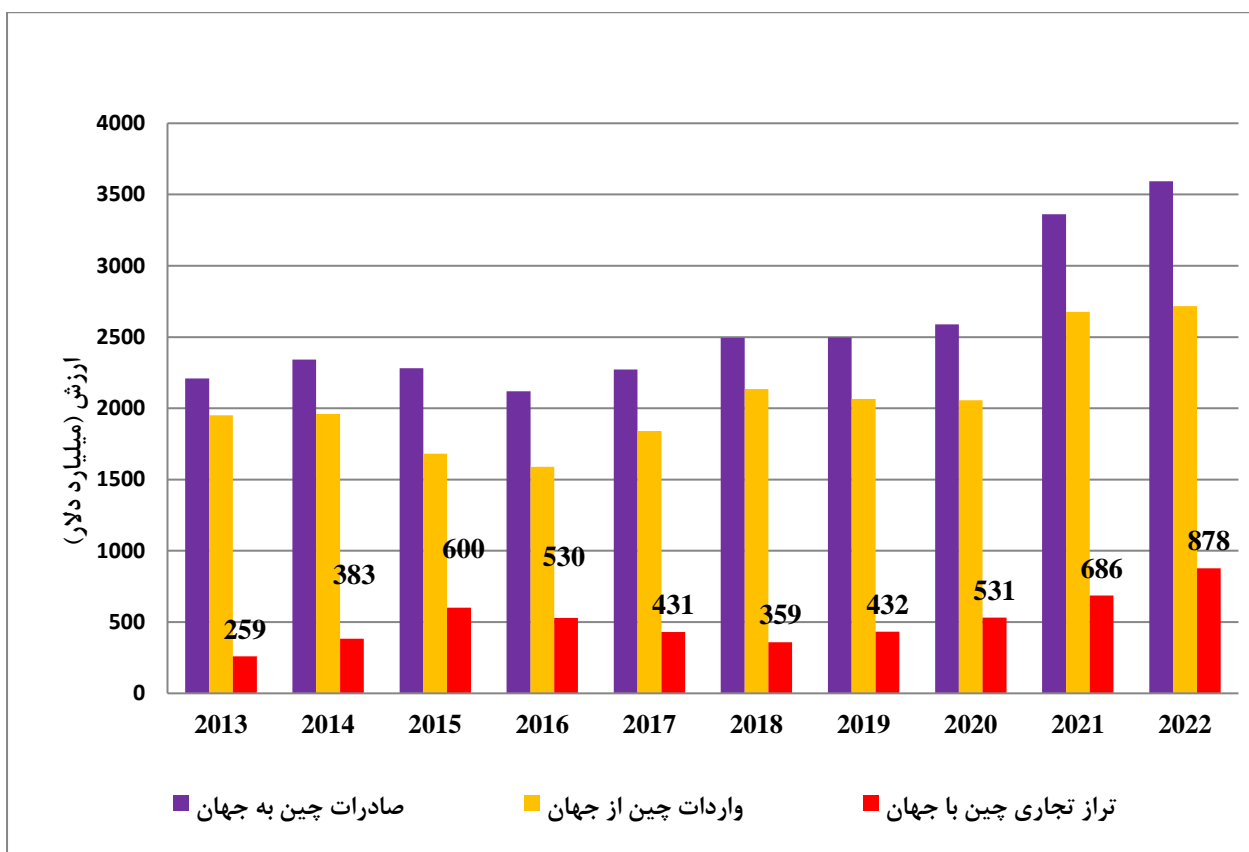
تجارت چین

۳.۱. تجارت چین با جهان

بر اساس آمار ITC میزان واردات چین از جهان در ۹۹ فصل تعرفه ای در سال ۲۰۲۲ حدود ۲۷۱۶ میلیارد دلار که در مقایسه با میزان واردات کشور چین از جهان در سال ۲۰۲۱ که قریب به ۲۶۷۶ دلار می باشد، حدود ۱.۴۹ درصد افزایش داشته است.

صادرات کشور چین به جهان در سال ۲۰۲۲ قریب به ۳۵۹۴ میلیارد دلار می باشد و دارای یک تراز مثبت تجاری حدود ۸۷۸ میلیارد دلار در سال مذکور می باشد. این در حالی است که تراز مذکور در سال ۲۰۲۱، حدود ۶۸۶ میلیارد دلار بوده است. شایان ذکر است صادرات کشور چین به جهان در سال ۲۰۲۲ نسبت به سال ۲۰۲۱، نزدیک به ۲۳۲ میلیارد دلار بیشتر بوده است.

نمودار شماره ۳۱- مبادلات تجاری چین با جهان طی سال های ۲۰۱۳ تا ۲۰۲۲



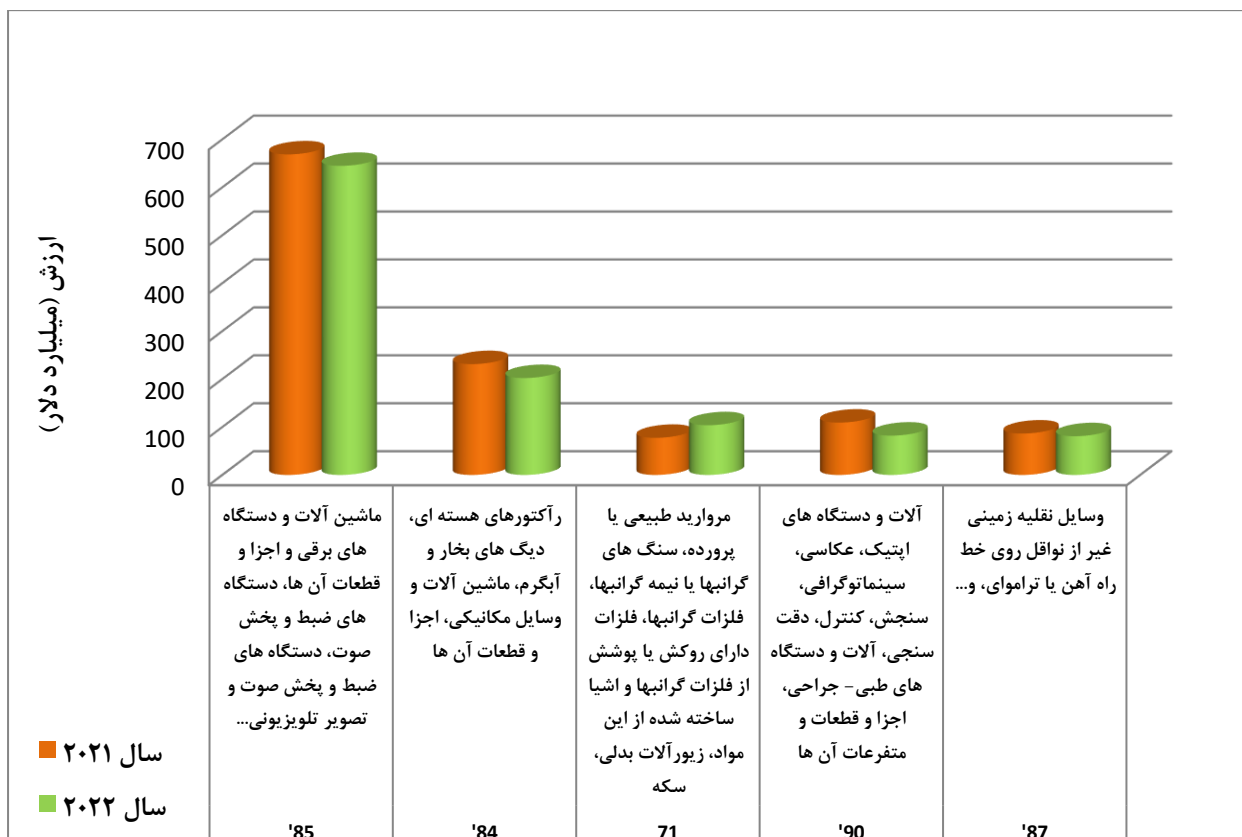
منبع: ITC

جدول شماره ۱۸ - فصل های عمده وارداتی چین از جهان در گروه صنعت (میلیارد دلار)

شماره فصل	شرح کالا	سال ۲۰۲۱	سال ۲۰۲۲
'85	ماشین آلات و دستگاه های برقی و اجزا و قطعات آن ها، دستگاه های ضبط و پخش صوت، دستگاه های ضبط و پخش صوت و تصویر تلویزیونی...	669	645
'84	رآکتورهای هسته ای، دیگ های بخار و آبگرم، ماشین آلات و وسایل مکانیکی، اجزا و قطعات آن ها	231	202
71	مروارید طبیعی یا پرورده، سنگ های گرانبها یا نیمه گرانبها، فلزات گرانبها، فلزات دارای روکش یا پوشش از فلزات گرانبها و اشیا ساخته شده از این مواد، زیورآلات بدلی، سکه	77	104
'90	آلات و دستگاه های اپتیک، عکاسی، سینماتوگرافی، سنجش، کنترل، دقت سنجی، آلات و دستگاه های طبی - جراحی، اجزا و قطعات و متفرعات آن ها	109	82
'87	وسایل نقلیه زمینی غیر از نواقل روی خط راه آهن یا تراموای، و...	86	81

منبع: ITC

نمودار شماره ۳۲ - فصل های عمده وارداتی چین از جهان در گروه صنعت طی سال ۲۰۲۱ و ۲۰۲۲



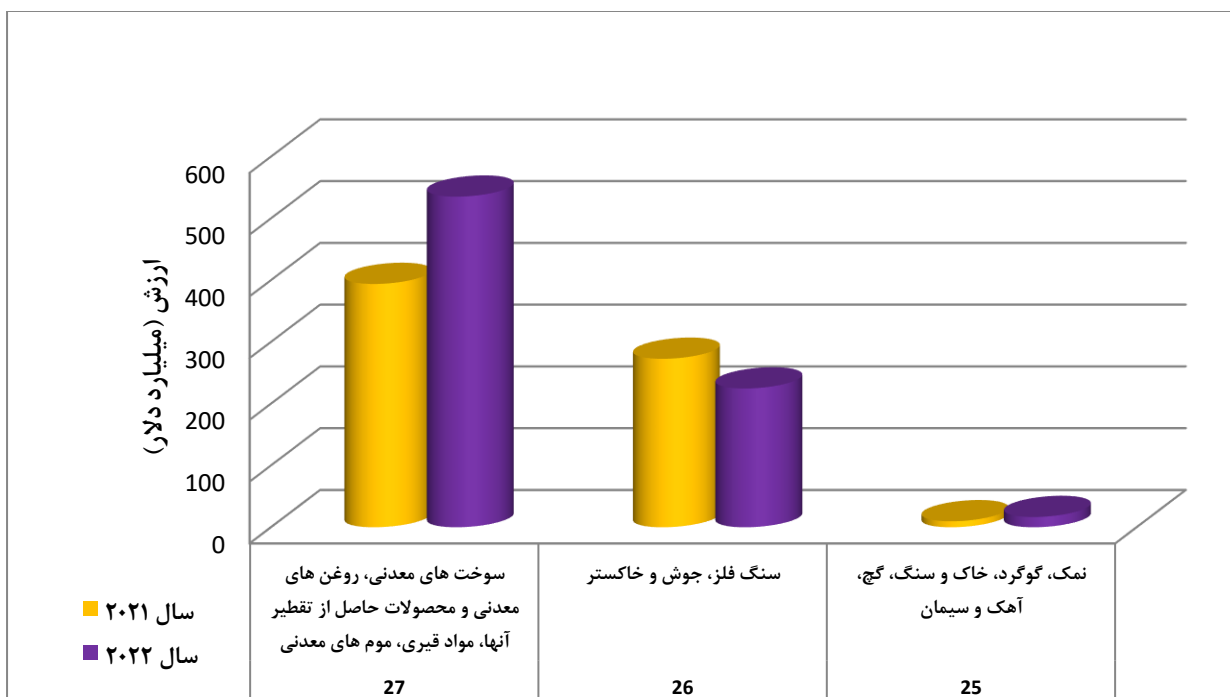
منبع: ITC

جدول شماره ۱۹ - فصل های عمده وارداتی چین از جهان در گروه معدن (میلیارد دلار)

شماره فصل	شرح کالا	سال ۲۰۲۱	سال ۲۰۲۲
27	سوخت های معدنی، روغن های معدنی و محصولات حاصل از تقطیر آنها، مواد قیری، موم های معدنی	394	535
26	سنگ فلز، جوش و خاکستر	273	225
25	نمک، گوگرد، خاک و سنگ، گچ، آهک و سیمان	10	17

منبع: ITC

نمودار شماره ۳۳ - فصل های عمده وارداتی چین از جهان در گروه معدن طی سال ۲۰۲۱ و ۲۰۲۲



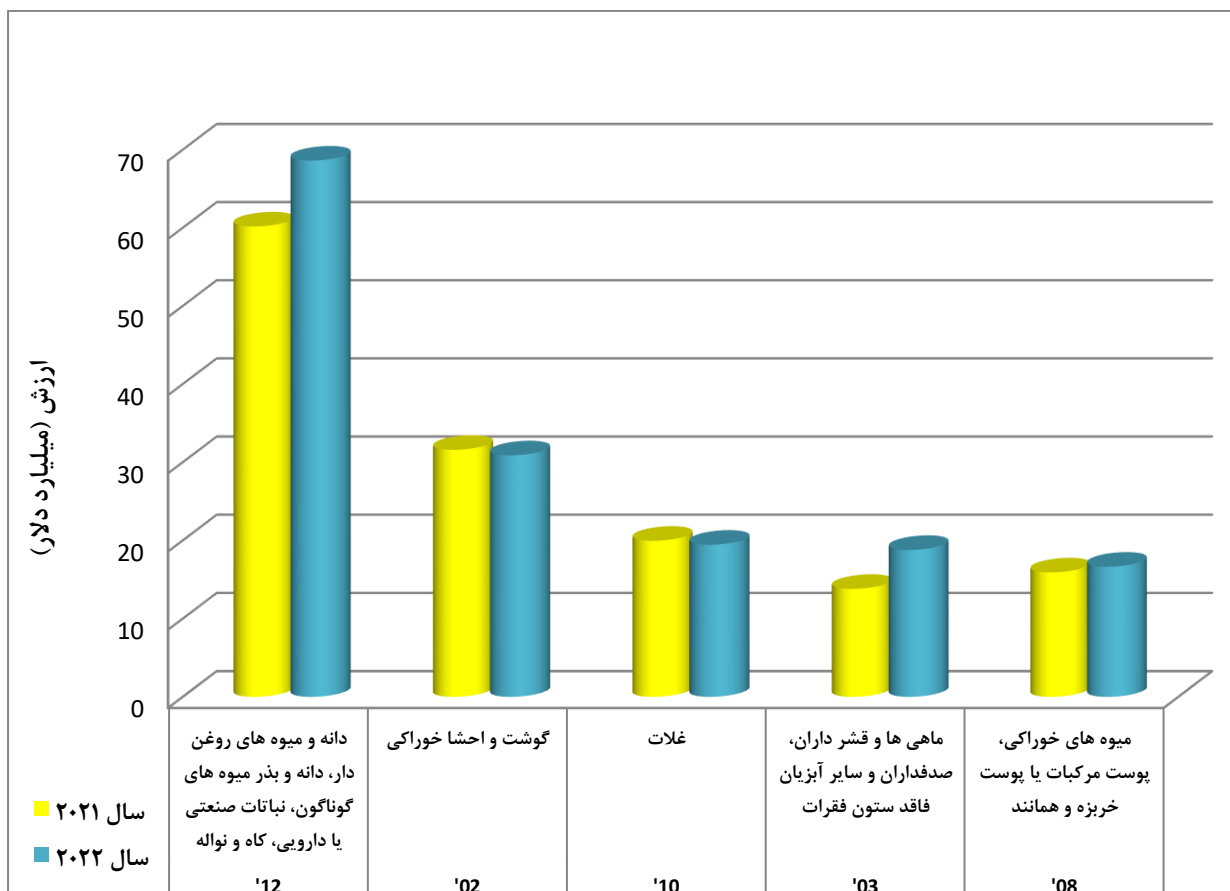
منبع: ITC

جدول شماره ۲۰ - فصل های عمده وارداتی چین از جهان در گروه کشاورزی (میلیارد دلار)

شماره فصل	شرح کالا	سال ۲۰۲۱	سال ۲۰۲۲
'12	دانه و میوه های روغن دار، دانه و بذر میوه های گوناگون، نباتات صنعتی یا دارویی، کاه و نواله	60	69
'02	گوشت و احشا خوراکی	32	31
'10	غلات	20	19
'03	ماهی ها و قشر داران، صدفداران و سایر آبزیان فاقد ستون فقرات	14	19
'08	میوه های خوراکی، پوست مرکبات یا پوست خربزه و همانند	16	17

منبع: ITC

نمودار شماره ۳۴ - فصل های عمده وارداتی چین از جهان در گروه کشاورزی طی سال ۲۰۲۱ و ۲۰۲۲

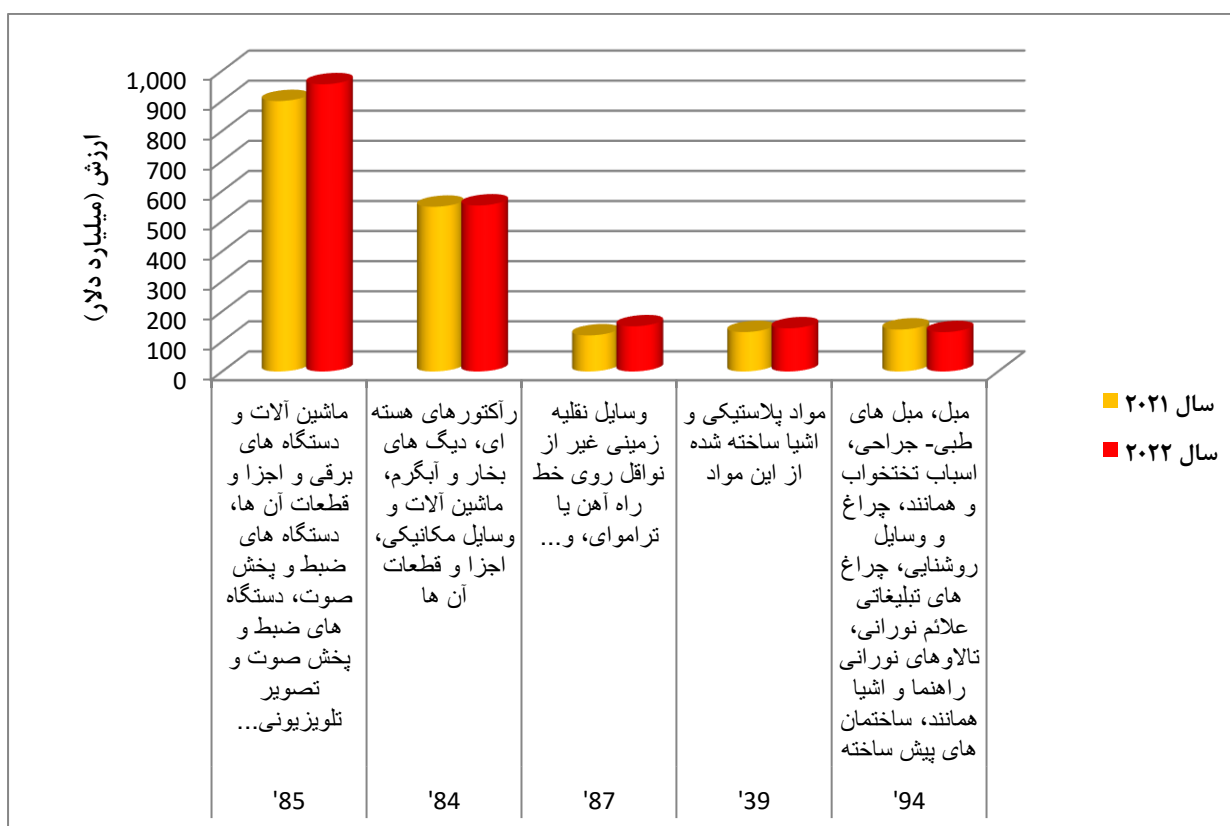


منبع: ITC

جدول شماره ۲۱ - فصل های عمده صادراتی چین به جهان در گروه صنعت (میلیارد دلار)

سال ۲۰۲۲	سال ۲۰۲۱	شرح کالا	شماره فصل
955	899	ماشین آلات و دستگاه های برقی و اجزا و قطعات آن ها، دستگاه های ضبط و پخش صوت، دستگاه های ضبط و پخش صوت و تصویر تلویزیونی...	'85
552	548	راکتورهای هسته ای، دیگ های بخار و آبگرم، ماشین آلات و وسایل مکانیکی، اجزا و قطعات آن ها	'84
150	120	وسایل نقلیه زمینی غیر از نواقل روی خط راه آهن یا تراموای، و...	'87
144	131	مواد پلاستیکی و اشیاء ساخته شده از این مواد	'39
131	139	مبل، مبلمان های طبی- جراحی، اسباب تختخواب و همانند، چراغ و وسایل روشنایی، چراغ های تبلیغاتی علائم نورانی، تالوهای نورانی راهنما و اشیاء همانند، ساختمان های پیش ساخته	'94

نمودار شماره ۳۵ - فصل های عمده صادراتی چین به جهان در گروه صنعت طی سال ۲۰۲۱ و ۲۰۲۲



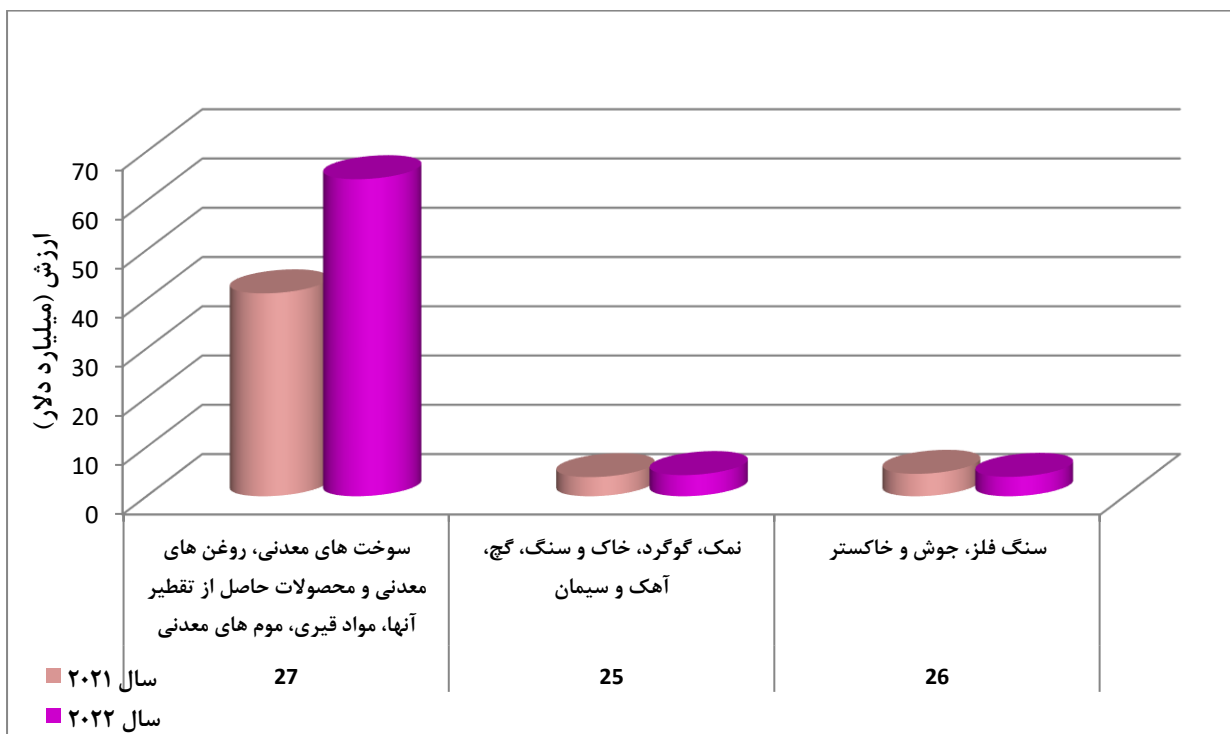
منبع: ITC

جدول شماره ۲۲ - فصل های عمده صادراتی چین به جهان در گروه معدن (میلیارد دلار)

شماره فصل	شرح کالا	سال ۲۰۲۱	سال ۲۰۲۲
27	سوخت های معدنی، روغن های معدنی و محصولات حاصل از تقطیر آنها، مواد قیری، موم های معدنی	41	64
25	نمک، گوگرد، خاک و سنگ، گچ، آهک و سیمان	4	4
26	سنگ فلز، جوش و خاکستر	5	4

منبع: ITC

نمودار شماره ۳۶ - فصل های عمده صادراتی چین به جهان در گروه معدن طی سال ۲۰۲۱ و ۲۰۲۲



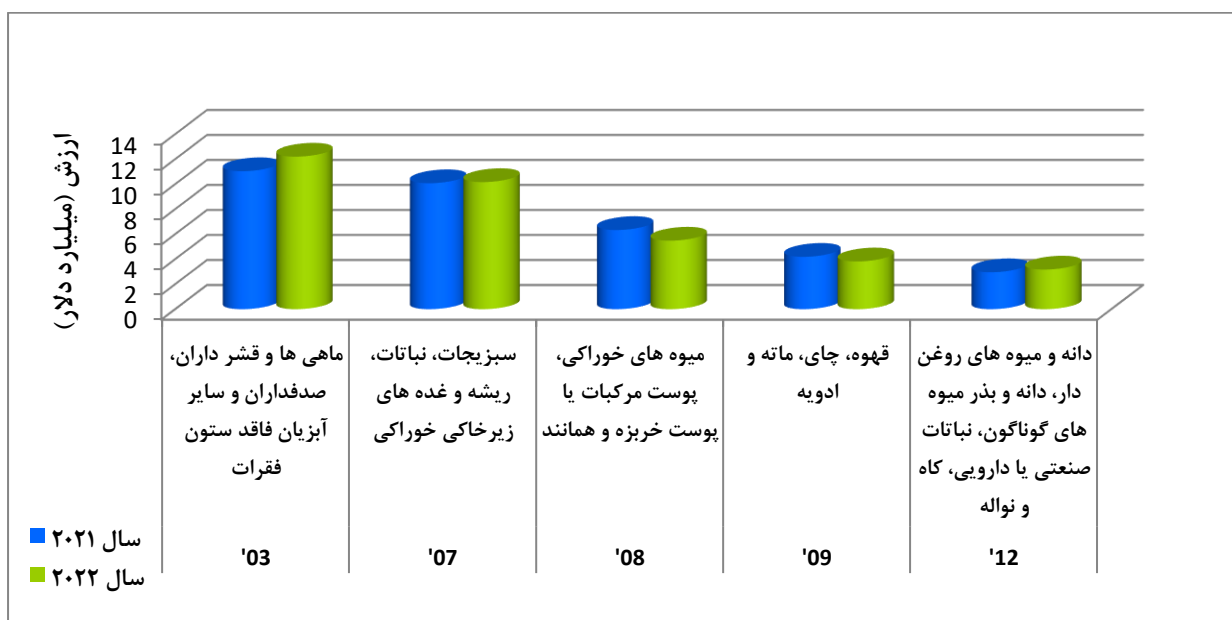
منبع: ITC

جدول شماره ۲۳- فصل های عمده صادراتی چین به جهان در گروه کشاورزی (میلیارد دلار)

شماره فصل	شرح کالا	سال ۲۰۲۱	سال ۲۰۲۲
'03	ماهی ها و قشر داران، صدفداران و سایر آبزیان فاقد ستون فقرات	11	12
'07	سبزیجات، نباتات، ریشه و غده های زیرخاکی خوراکی	10	10
'08	میوه های خوراکی، پوست مرکبات یا پوست خربزه و همانند	6	5
'09	قهوه، چای، ماته و ادویه	4	4
'12	دانه و میوه های روغن دار، دانه و بذر میوه های گوناگون، نباتات صنعتی یا دارویی، کاه و نواله	3	3

منبع: ITC

نمودار شماره ۳۷ - فصل های عمده صادراتی چین به جهان در گروه کشاورزی طی سال ۲۰۲۱ و ۲۰۲۲



منبع: ITC

جدول شماره ۲۴ - بیست کشور عمده مقصد صادراتی چین در سال ۲۰۲۲

ردیف	عمده کشورهای مقصد صادراتی چین	ارزش (میلیارد دلار)	ردیف	عمده کشورهای مقصد صادراتی چین	ارزش (میلیارد دلار)
۱	ایالات متحده آمریکا	583	۱۱	انگلیس	82
۲	هنگ کنگ	298	۱۲	سنگاپور	81
۳	ژاپن	173	۱۳	استرالیا	79
۴	کره جنوبی	163	۱۴	تایلند	78
۵	ویتنام	147	۱۵	مکزیک	78
۶	هند	119	۱۶	فدراسیون روسیه	76
۷	هلند	118	۱۷	اندونزی	71
۸	آلمان	116	۱۸	فیلیپین	65
۹	مالزی	94	۱۹	برزیل	62
۱۰	تایوان	82	۲۰	امارات متحده عربی	54

منبع: ITC

جدول شماره ۲۵ - بیست کشور عمده مبدا وارداتی چین در سال ۲۰۲۲

ردیف	عمده کشورهای مبدا وارداتی چین	ارزش (میلیارد دلار)	ردیف	عمده کشورهای مبدا وارداتی چین	ارزش (میلیارد دلار)
۱	تایوان	238	۱۱	ویتنام	88
۲	کره جنوبی	200	۱۲	عربستان سعودی	78
۳	ژاپن	184	۱۳	اندونزی	78
۴	ایالات متحده آمریکا	179	۱۴	تایلند	57
۵	استرالیا	142	۱۵	سوئیس	50
۶	چین	123	۱۶	امارات متحده عربی	45
۷	فدراسیون روسیه	114	۱۷	چیلی	44
۸	آلمان	111	۱۸	کانادا	42
۹	مالزی	110	۱۹	عراق	39
۱۰	برزیل	110	۲۰	عمان	36

منبع: ITC

جدول شماره ۲۶ - ترکیب تجارت چین در هر گروه کالایی در سال ۲۰۲۲

ردیف	شماره فصل	شرح کالا	میزان صادرات از کل تجارت (هزار دلار)	میزان واردات از کل تجارت (هزار دلار)
1	85	ماشین آلات و دستگاه های برقی و اجزا و قطعات آن ها، دستگاه های ضبط و پخش صوت، دستگاه های ضبط و پخش صوت و تصویر تلویزیونی...	954,783,812	644,691,916
2	27	سوخت های معدنی، روغن های معدنی و محصولات حاصل از تقطیر آنها، مواد فیری، موم های معدنی	64,367,716	535,339,703
3	26	سنگ فلز، جوش و خاکستر	3,938,162	224,716,350

202,146,276	551,950,811	راکتورهای هسته ای، دیگ های بخار و آبگرم، ماشین آلات و وسایل مکانیکی، اجزا و قطعات آن ها	84	4
103,700,970	30,096,749	مروارید طبیعی یا پرورده، سنگ های گرانبها یا نیمه گرانبها، فلزات گرانبها، فلزات دارای روکش یا پوشش از فلزات گرانبها و اشیا ساخته شده از این مواد، زیورآلات بدلی، سکه	71	5
82,029,791	70,257,758	آلات و دستگاه های اپتیک، عکاسی، سینماتوگرافی، سنجش، کنترل، دقت سنجی، آلات و دستگاه های طبی - جراحی، اجزا و قطعات و متفرعات آن ها	90	6
80,815,627	150,235,440	وسایل نقلیه زمینی غیر از نواقل روی خط راه آهن یا تراموای، و...	87	7
75,188,948	143,529,368	مواد پلاستیکی و اشیا ساخته شده از این مواد	39	8
68,705,241	10,679,716	مس و مصنوعات از مس	74	9
68,605,062	3,170,637	دانه و میوه های روغن دار، دانه و بذر میوه های گوناگون، نباتات صنعتی یا دارویی، کاه و نواله	12	10
58,074,470	101,887,171	محصولات شیمیایی آلی	29	11
43,662,135	77,264,814	چدن، آهن و فولاد	72	12
39,908,670	14,004,896	محصولات دارویی	30	13
30,879,441	992,786	گوشت و احشا خوراکی	2	14
27,871,193	47,496,013	محصولات گوناگون صنایع شیمیایی	38	15
25,924,143	39,407,462	محصولات شیمیایی غیرآلی، ترکیبات آلی یا غیرآلی فلزات گرانبها...	28	16
22,485,685	417,370	خمیر چوب یا سایر مواد الیافی سلولزی، کاغذ یا مقوا برای بازیافت (آخال و ضایعات)	47	17
22,188,341	18,276,959	چوب و اشیا چوبی، زغال چوب	44	18
21,618,195	7,287,619	روغن های اسانسی و شبه رزین ها (رزینوئیدها)، محصولات...	33	19
19,450,010	1,070,328	غلات	10	20
18,782,802	12,200,592	ماهی ها و قشر داران، صدفداران و سایر آبزیان فاقد ستون فقرات	3	21
18,553,388	31,472,698	کائوچو و اشیا ساخته شده از کائوچو	40	22
16,637,417	5,480,918	میوه های خوراکی، پوست مرکبات یا پوست خربزه و همانند	8	23
16,635,450	4,291,822	نمک، گوگرد، خاک و سنگ، گچ، آهک و سیمان	25	24

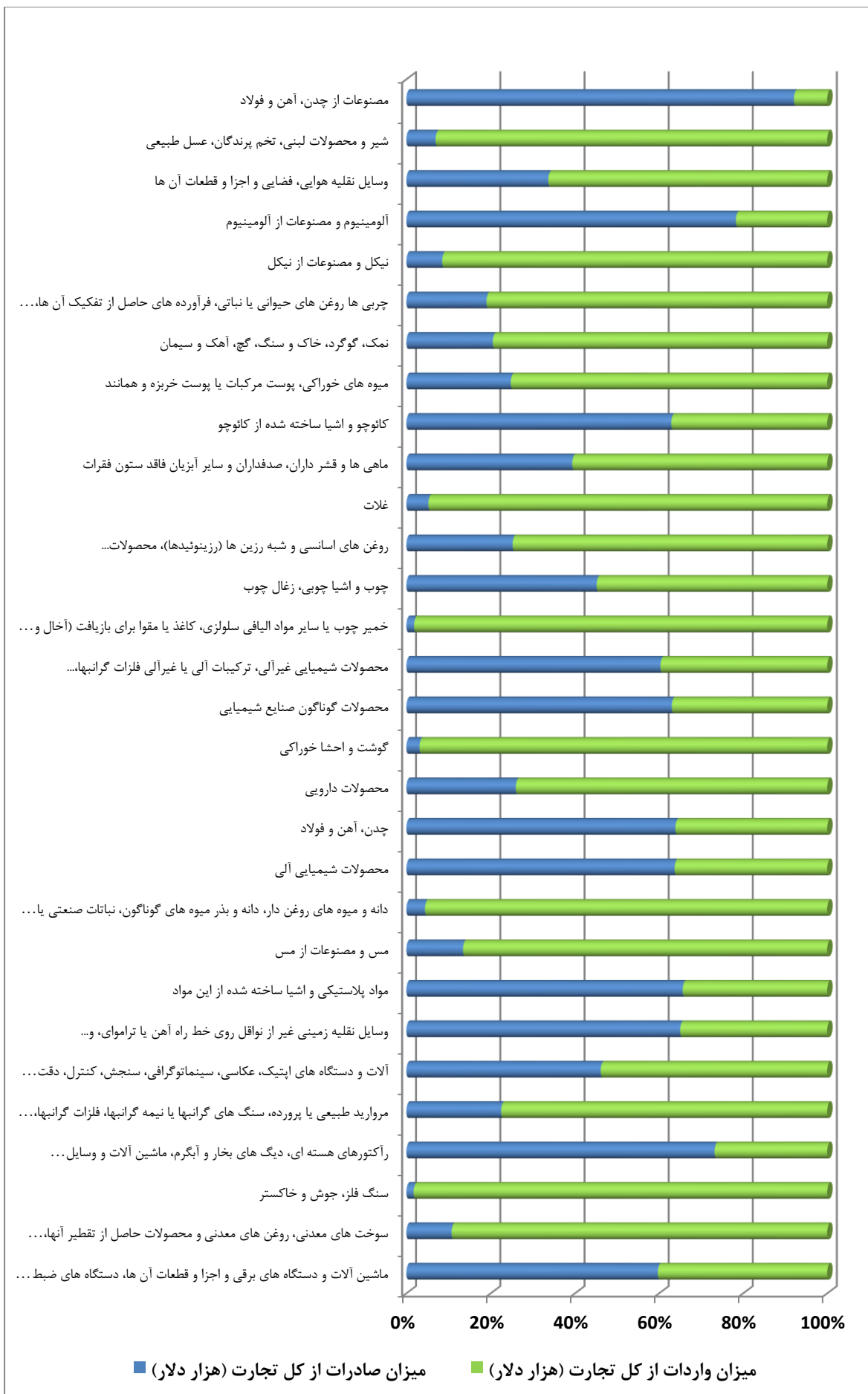
15,349,031	3,604,174	چربی ها روغن های حیوانی یا نباتی، فرآورده های حاصل از تفکیک آن ها، چربی های خوراکی آماده، موم های حیوانی یا نباتی	15	25
12,744,920	1,184,719	نیکل و مصنوعات از نیکل	75	26
11,685,868	42,109,007	آلومینیوم و مصنوعات از آلومینیوم	76	27
10,953,249	5,565,282	وسایل نقلیه هوایی، فضایی و اجزا و قطعات آن ها	88	28
9,549,405	712,154	شیر و محصولات لبنی، تخم پرندگان، عسل طبیعی	4	29
9,476,603	110,312,642	مصنوعات از چدن، آهن و فولاد	73	30
9,296,332	13,264,148	پنبه	52	31
7,778,863	45,926,982	کالاهایی که در جای دیگر مشخص نشده	99	32
7,441,878	3,904,667	آخال و تفاله صنایع خوراک سازی، خوراکی های آماده برای حیوانات	23	33
7,354,043	6,588,383	سایر فلزات معمولی، سرمت ها، مصنوعات از این مواد	81	34
7,244,824	26,656,232	شیشه و مصنوعات شیشه ای	70	35
6,978,837	31,632,175	کاغذ و مقوا، اشیا ساخته شده از خمیر کاغذ، از کاغذ یا از مقوا	48	36
6,819,862	2,448,259	فرآورده های غلات، آرد، نشاسته، فکول یا شیر، نان های شیرینی	19	37
6,764,622	7,107,367	صابون، مواد آلی تانسئواکتیف، فرآورده ها برای ...	34	38
6,224,672	62,020,064	کفش، گتر و اشیا همانند، اجزا این اشیا	64	39
6,008,157	38,712,702	اشیا ساخته شده از چرم، مصنوعات زین و برگ سازی، لوازم سفر، کیف های دستی و محفظه های همانند، اشیا ساخته شده از روده...	42	40
5,444,763	2,340,458	نوشابه ها، آبگون های الکلی و سرکه	22	41
5,425,459	6,335,773	فرآورده های خوراکی گوناگون	21	42
5,386,010	76,874,394	لباس و متفرعات لباس، غیر کشباف یا غیر قلاب باف	62	43
5,195,431	10,522,085	عصاره های دباغی یا رنگرزی، تانن ها و مشتقات آن ها، مواد...	32	44
4,954,092	11,380,037	کودها	31	45
4,665,793	4,888,332	مواد آلومینوئید، محصولات بر اساس نشاسته یا فکول تغییر یافته ...	35	46

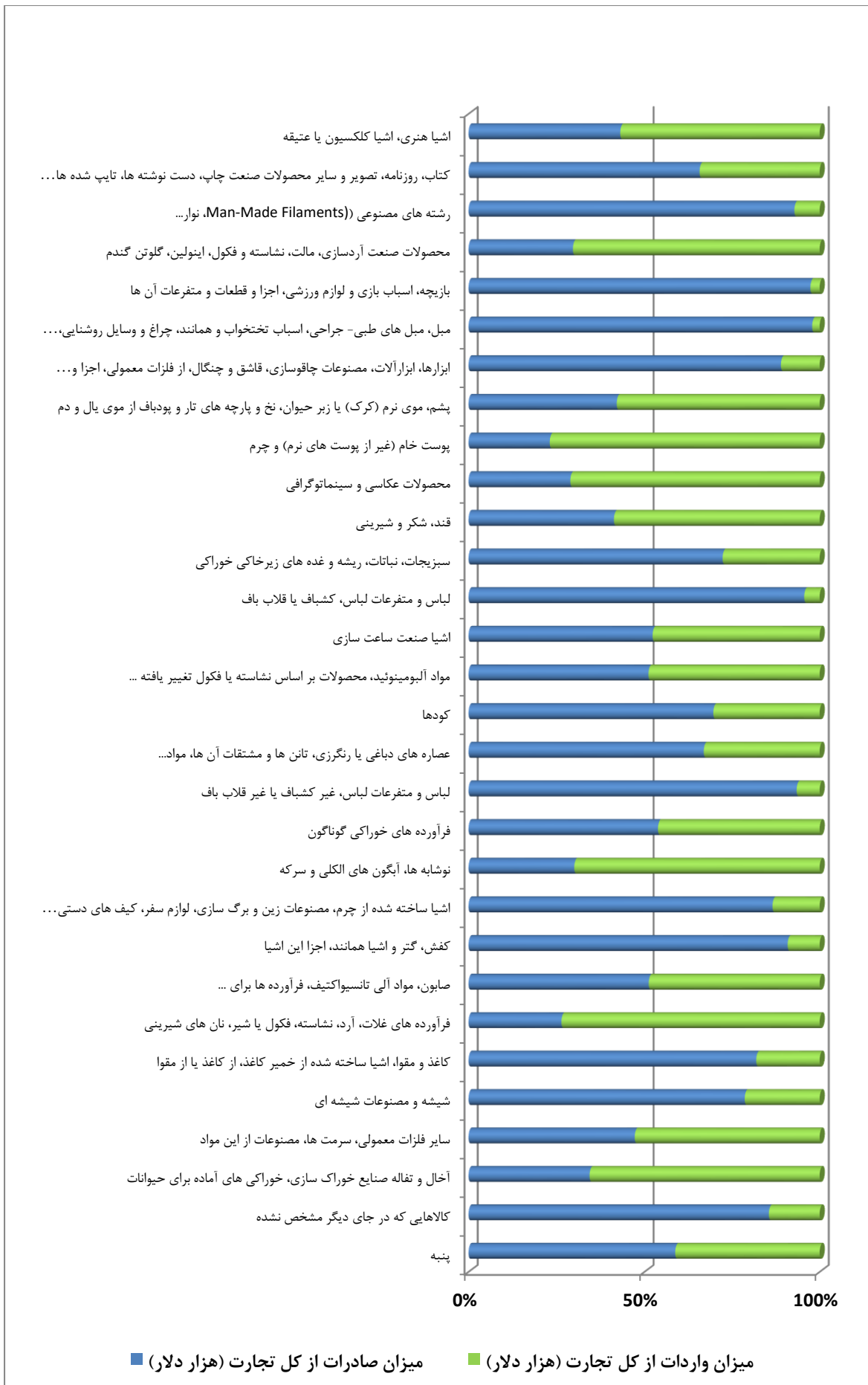
4,388,432	4,819,791	اشیا صنعت ساعت سازی	91	47
4,180,637	90,942,324	لباس و متفرعات لباس، کشباف یا قلاب باف	61	48
3,890,360	10,166,536	سبزیجات، نباتات، ریشه و غده های زیرخاکی خوراکی	7	49
3,632,165	2,560,218	قند، شکر و شیرینی	17	50
3,508,748	1,429,239	محصولات عکاسی و سینماتوگرافی	37	51
3,258,160	978,607	پوست خام (غیر از پوست های نرم) و چرم	41	52
3,102,152	2,259,769	پشم، موی نرم (کرک) یا زبر حیوان، نخ و پارچه های تار و پودباف از موی یال و دم	51	53
2,989,177	24,088,183	ابزارها، ابزارآلات، مصنوعات چاقوسازی، قاشق و چنگال، از فلزات معمولی، اجزا و قطعات این مصنوعات از فلزات معمولی	82	54
2,831,329	130,893,407	مبل، مبل های طبی - جراحی، اسباب تختخواب و همانند، چراغ و وسایل روشنایی، چراغ های تبلیغاتی علائم نورانی، تالاهای نورانی راهنما و اشیا همانند، ساختمان های پیش ساخته	94	55
2,781,665	103,325,605	بازیچه، اسباب بازی و لوازم ورزشی، اجزا و قطعات و متفرعات آن ها	95	56
2,515,542	1,061,709	محصولات صنعت آردسازی، مالت، نشاسته و فکول، اینولین، گلوتن گندم	11	57
2,292,645	29,583,672	رشته های مصنوعی (Filaments Man-Made)، نوار...	54	58
2,266,151	4,350,035	کتاب، روزنامه، تصویر و سایر محصولات صنعت چاپ، دست نوشته ها، تایپ شده ها و نقشه ها	49	59
2,233,397	1,694,419	اشیا هنری، اشیا کلکسیون یا عتیقه	97	60
2,200,642	15,572,472	مصنوعات از سنگ، گچ، سیمان، پنبه نسوز....	68	61
1,956,638	28,718,689	مصنوعات گوناگون از فلزات معمولی	83	62
1,830,372	9,968,524	فرآورده ها از سبزیجات، میوه ها یا از سایر اجزا نباتات	20	63
1,688,634	7,540,466	توتون و تنباکو و بدل توتون و تنباکوی ساخته شده	24	64
1,687,342	26,416,703	کشتی ها، قایق ها و شناورها	89	65
1,632,602	26,839,426	مصنوعات گوناگون	96	66
1,616,352	32,475,449	محصولات سرامیکی	69	67
1,568,397	3,819,512	قهوه، چای، ماته و ادویه	9	68


1,561,192	14,512,694	الیاف سنتتیک یا مصنوعی غیریکسره (Man-Made Staple)	55	69
1,509,309	10,239,268	پارچه های نسجی آغشته، اندوده، پوشانده یا مطبق شده، اشیا نسجی از...	59	70
1,354,038	2,033,750	سایر محصولات حیوانی	5	71
1,233,104	7,949,131	اوات، نمد و پارچه های نبافته، نخ های ویژه، ریسمان، طناب، کابل و...	56	72
1,149,913	401,282	قلع و مصنوعات از قلع	80	73
1,079,433	1,616,666	سایرالیاف نسجی نباتی، نخ کاغذی و پارچه های تار و پودباف از نخ کاغذی	53	74
1,008,473	12,454,437	پر و پر نرم آماده و اشیا ساخته شده از پر یا پر نرم، گل های مصنوعی، اشیا ساخته شده از موی انسان	67	75
942,805	432,725	کاکائو و فرآورده های آن	18	76
908,410	23,898,300	پارچه های کشباف یا قلاب باف	60	77
893,107	542,360	حیوانات زنده	1	78
603,278	490,396	روی و مصنوعات از روی	79	79
563,923	2,190,005	آلات موسیقی، اجزا و قطعات و متفرعات این آلات	92	80
541,179	18,431,312	لکوموتیوهای راه آهن یا تراموای، نواقل روی خط ...	86	81
527,688	2,766,285	انگم ها، صمغ ها، رزین ها و سایر شیره ها و عصاره نباتی	13	82
471,696	2,048,251	پوست های نرم طبیعی و پوست های نرم بدلی، اشیا ساخته شده از آنها	43	83
384,094	37,667,401	سایر اشیا نسجی دوخته و مهیا...	63	84
370,312	11,794,928	فرآورده های گوشت، ماهی یا قشرداران، صدفداران یا سایر آبزیان فاقد ستون فقرات	16	85
340,747	6,101,395	پارچه های تار و پود باف مخصوص، پارچه های نسجی منگوله باف...	58	86
251,393	6,890,792	کلاه و اجزا کلاه	65	87
238,338	573,510	نباتات زنده و محصولات گلکاری	6	88
195,290	262,077	مواد قابل بافت، سایر محصولات نباتی	14	89
120,772	1,228,633	باروت و مواد منفجره ...	36	90
93,442	313,446	سرب و مصنوعات از سرب	78	91

92,419	3,854,098	فرش و سایر کفپوش ها از مواد نسجی	57	92
81,154	932,982	ابریشم	50	93
40,604	39,043	چوب پنبه و اشیا ساخته شده از چوب پنبه	45	94
23,128	1,903,030	مصنوعات حصیربافی یا سبذبافی	46	95
10,110	3,605,496	چتر بارانی، چتر آفتابی، عصا، عصای صندلی شو، شلاق، تازیانه و اجزا آنها	66	96
3,923	271,353	اسلحه و مهمات، اجزا و قطعات و متفرعات آن ها	93	97

منبع: ITC







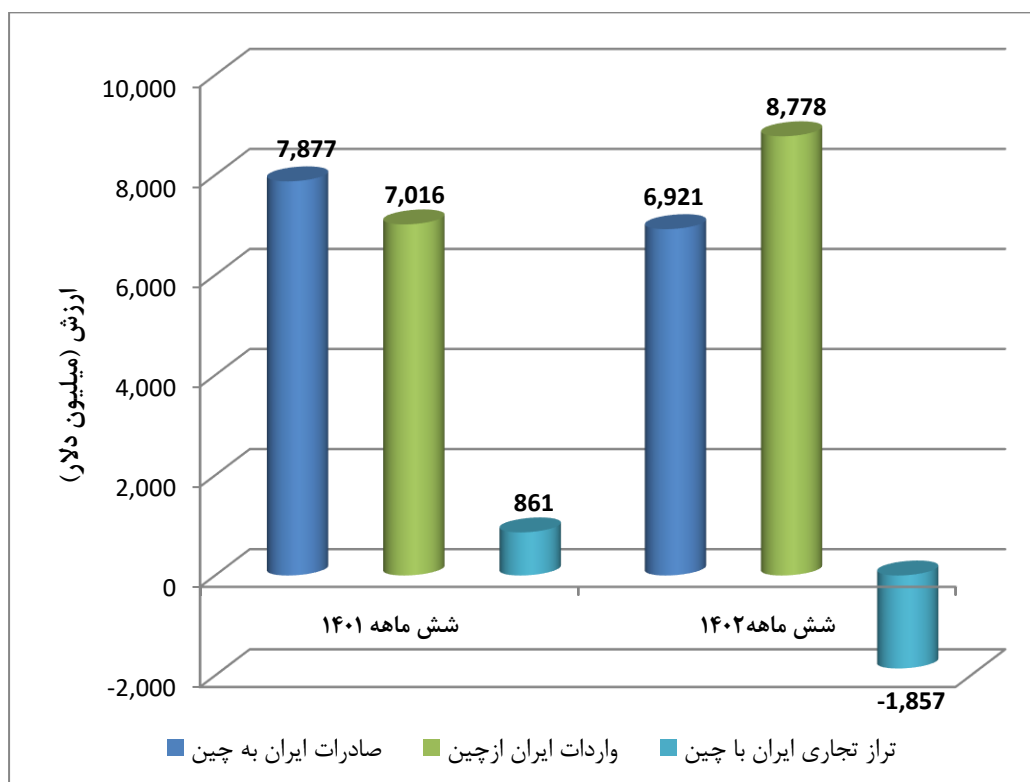
0% 10% 20% 30% 40% 50% 60% 70% 80% 90% 100%

■ میزان صادرات از کل تجارت (هزار دلار) ■ میزان واردات از کل تجارت (هزار دلار)

۳.۲. تجارت چین با ایران

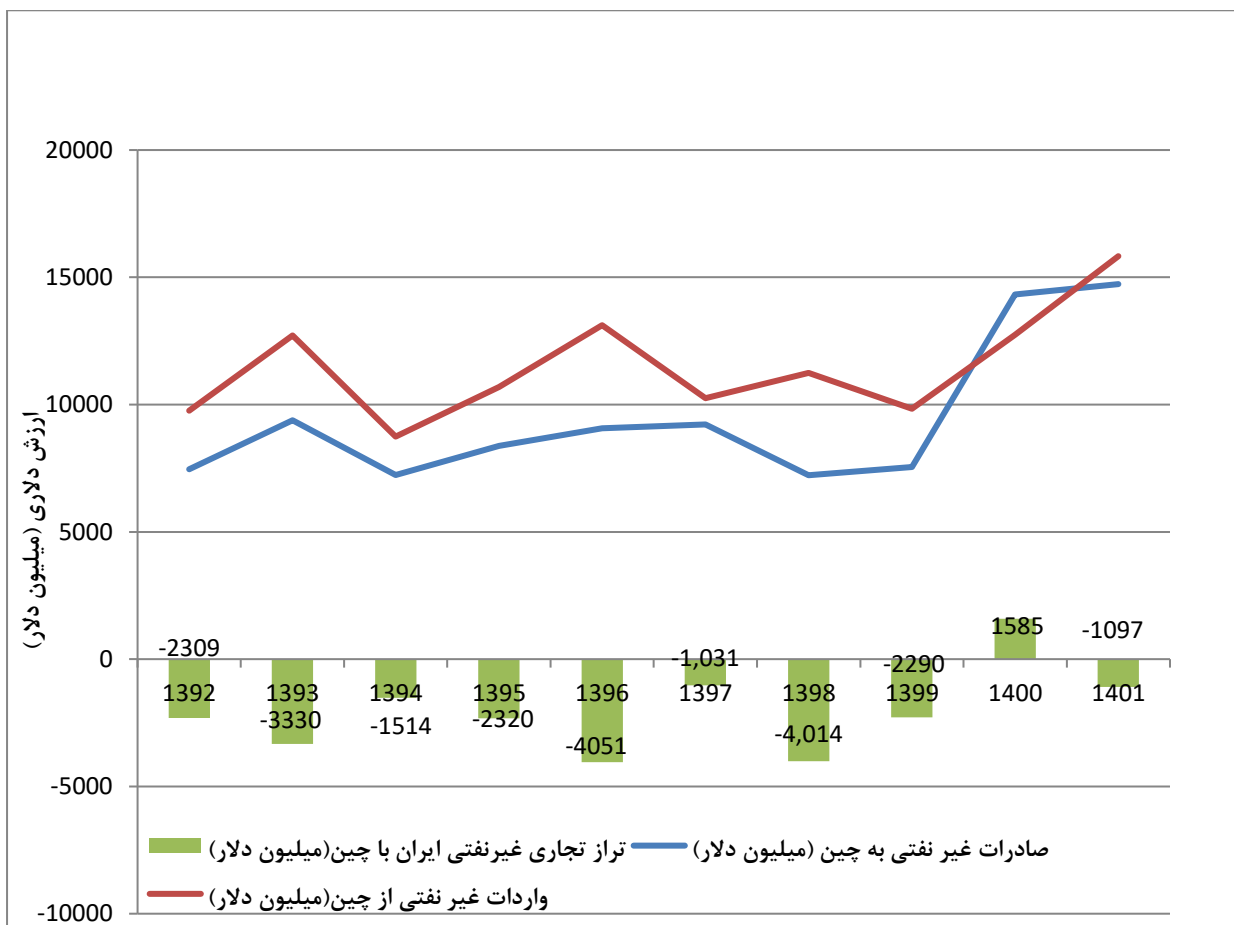
بر اساس آمار تجارت خارجی گمرک جمهوری اسلامی ایران در ۶ ماهه نخست ۱۴۰۲، میزان واردات ایران از کشور چین در قریب به ۸,۷۷۸ میلیون دلار و میزان صادرات ایران به چین حدود ۶,۹۲۱ میلیون دلار می باشد. در ۶ ماهه نخست ۱۴۰۱، واردات ایران از چین بالغ بر ۷,۰۱۶ میلیون دلار و صادرات ایران به چین حدود ۷,۸۷۷ میلیون دلار بوده است. صادرات ایران در ۶ ماهه نخست سال ۱۴۰۲ نسبت به ۱۴۰۱ حدود ۱۲.۱۳ درصد کاهش و واردات ایران از چین در ۶ ماهه نخست سال ۱۴۰۲ نسبت به ۱۴۰۱ در حدود ۲۵.۱۱ درصد افزایش داشته است.

نمودار شماره ۳۹ - مبادلات تجاری ایران با چین طی شش ماهه نخست سال های ۱۴۰۱ و ۱۴۰۲



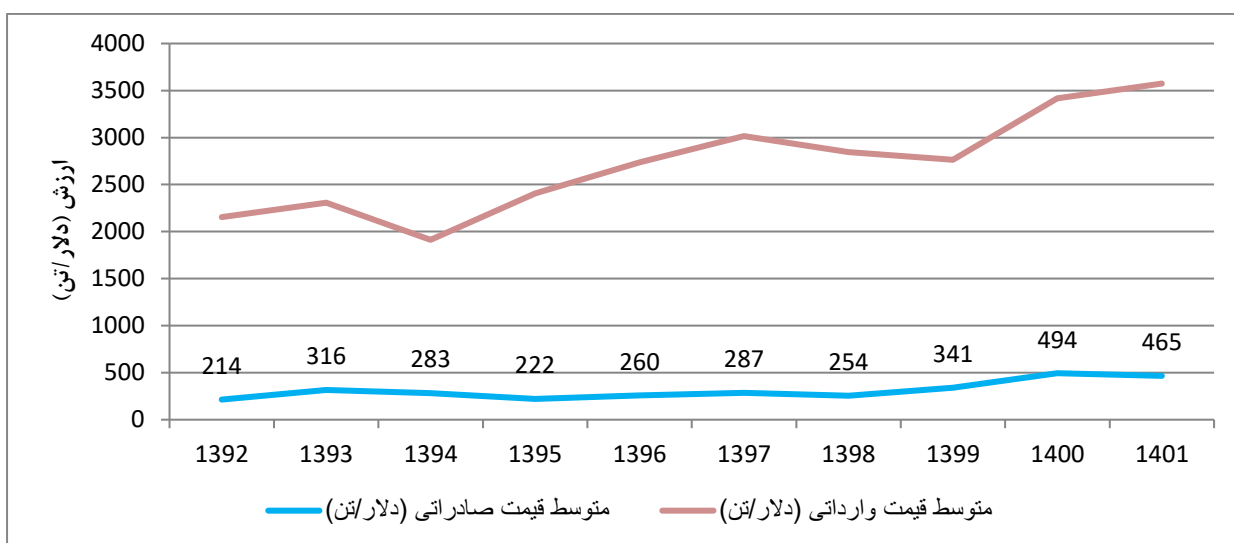
منبع: گمرک ج.ا.ایران

نمودار شماره ۴۰- روند مبادلات برون مرزی ایران با چین طی سال های ۱۳۹۲ تا ۱۴۰۱



منبع: گمرک ج.ا.ایران

نمودار شماره ۴۱- متوسط قیمت کالای صادراتی و وارداتی ایران و چین طی سال های ۱۳۹۰ تا ۱۴۰۰



منبع: گمرک ج.ا.ایران

جدول شماره ۲۷ - عمده اقلام صادراتی ایران به چین سال ۱۴۰۰

ردیف	شرح کالای صادراتی	ارزش دلاری	ردیف	شرح کالای صادراتی	ارزش دلاری
1	مواد پلاستیکی و اشیاء ساخته شده از این مواد	3,578,878,058	11	محصولات شیمیایی غیرآلی، ترکیبات آلی یا غیرآلی فلزات گرانبها،...	62,094,166
2	سوخت های معدنی، روغن های معدنی و محصولات حاصل از تقطیر آنها، مواد قیری، موم های معدنی	3,147,687,763	12	ماهی ها و قشر داران، صدفداران و سایر آبزیان فاقد ستون فقرات	57,536,474
3	محصولات شیمیایی آلی	3,107,697,244	13	قهوه، چای، ماته و ادویه	46,800,361
4	چدن، آهن و فولاد	2,143,777,841	14	میوه های خوراکی، پوست مرکبات یا پوست خربزه و همانند به جز پسته و خرما	27,350,431
5	مس و مصنوعات از مس	1,045,082,222	15	محصولات گوناگون صنایع شیمیایی	14,100,449
6	سنگ فلز، جوش و خاکستر	417,476,334	16	کائوچو و اشیاء ساخته شده از کائوچو	13,121,142
7	نمک، گوگرد، خاک و سنگ، گچ، آهک و سیمان	237,387,941	17	کودها	10,333,816
8	پسته	201,309,586	18	فرش و سایر کفپوش ها از مواد نسجی	9,582,947
9	روی و مصنوعات از روی	114,745,343	19	پشم، موی نرم (کرک) یا زبر حیوان، نخ و پارچه های تار و پودباف از موی یال و دم	4,815,930
10	آلومینیوم و مصنوعات از آلومینیوم	67,796,566	20	خرما	4,381,472

منبع: گمرک ج.ا.ایران

جدول شماره ۲۸ - عمده اقلام وارداتی ایران از چین سال ۱۴۰۰

ردیف	شرح کالای وارداتی	ارزش دلاری	ردیف	شرح کالای وارداتی	ارزش دلاری
1	ماشین آلات و دستگاه های برقی و اجزا و قطعات آن ها، دستگاه های ضبط و پخش صوت، دستگاه های ضبط و پخش صوت و تصویر تلویزیونی...	2,050,232,404	11	آلات و دستگاه های اپتیک، عکاسی، سینماتوگرافی، سنجش، کنترل، دقت سنجی، آلات و دستگاه های طبی - جراحی، اجزا و قطعات و متفرعات آن ها	281,135,827
2	قطعات منفصله ماشین آلات راهسازی، خودو و سایر ماشین آلات	1,529,746,578	12	کاغذ و مقوا، اشیا ساخته شده از خمیر کاغذ، از کاغذ یا از مقوا	272,151,126
3	راکتورهای هسته ای، دیگ های بخار و آبگرم، ماشین آلات و وسایل مکانیکی، اجزا و قطعات آن ها	813,831,682	13	کائوچو و اشیا ساخته شده از کائوچو	270,160,944
4	محصولات شیمیایی آلی	761,461,584	14	محصولات گوناگون صنایع شیمیایی رشته های مصنوعی (Man-Made Filaments)، نوار...	266,171,493
5	محصولات دارویی	663,058,466	15	محصولات شیمیایی غیرآلی، ترکیبات آلی یا غیرآلی فلزات گرانبها،...	261,543,352
6	وسایل نقلیه زمینی غیر از نواقل روی خط راه آهن یا تراموای، و...	659,598,937	16	عصاره های دباغی یا رنگرزی، تانن ها و مشتقات آن ها، مواد...	131,825,658
7	چدن، آهن و فولاد	593,876,980	17	کودها	116,564,367
8	مواد پلاستیکی و اشیا ساخته شده از این مواد	500,375,136	18	محصولات سرامیکی	106,726,322
9	سوخت های معدنی، روغن های معدنی و محصولات حاصل از تقطیر آنها، مواد قیری، موم های معدنی	345,393,923	19	آلومینیوم و مصنوعات از آلومینیوم	94,649,017
10	مصنوعات از چدن، آهن و فولاد	291,397,862	20		90,196,282

منبع: گمرک ج.ا.ایران

جدول شماره ۲۹ - عمده اقلام صادراتی ایران به چین سال ۱۴۰۱

ردیف	شرح کالای صادراتی	ارزش دلاری	ردیف	شرح کالای صادراتی	ارزش دلاری
1	ساخت های معدنی، روغن های معدنی و محصولات حاصل از تقطیر آنها، مواد قیری، موم های معدنی	6,010,302,919	11	سایر خوراکی ها	40,412,666
2	مواد پلاستیکی و اشیا ساخته شده از این مواد	2,782,576,489	12	محصولات شیمیایی غیرآلی، ترکیبات آلی یا غیرآلی فلزات گرانبها،...	31,917,130
3	محصولات شیمیایی آلی	2,650,055,673	13	کودها	29,710,530
4	چدن، آهن و فولاد	958,274,585	14	پسته و مغز پسته تازه و خشک کرده	21,853,137
5	سنگ فلز، جوش و خاکستر	893,608,833	15	کائوچو و اشیا ساخته شده از کائوچو	9,485,483
6	مس و مصنوعات از مس	653,499,352	16	خرما تازه و خشک کرده	8,685,126
7	نمک، گوگرد، خاک و سنگ، گچ، آهک و سیمان	274,474,711	17	فرش و سایر کفپوش ها از مواد نسجی	3,816,944
8	آلومینیوم و مصنوعات از آلومینیوم	205,921,323	18	پوست خام (غیر از پوست های نرم) و چرم	3,393,092
9	ماهی ها و قشر داران، صدفداران و سایر آبزیان فاقد ستون فقرات	83,941,460	19	محصولات گوناگون صنایع شیمیایی	1,751,743
10	قهوه، چای، ماته و ادویه	60,198,308	20	محصولات دارویی	1,622,469

منبع: گمرک ج.ا.ایران

جدول شماره ۳۰ - عمده اقلام وارداتی ایران از چین سال ۱۴۰۱

ردیف	شرح کالای وارداتی	ارزش دلاری	ردیف	شرح کالای وارداتی	ارزش دلاری
1	قطعات منفصله ماشین آلات راهسازی، خودو و سایر ماشین آلات	3,090,438,403	11	مصنوعات از چدن، آهن و فولاد	359,973,473
2	راکتورهای هسته ای، دیگ های بخار و آبگرم، ماشین آلات و وسایل مکانیکی، اجزا و قطعات آن ها	2,927,257,960	12	محصولات گوناگون صنایع شیمیایی	352,105,862
3	ماشین آلات و دستگاه های برقی و اجزا و قطعات آن ها، دستگاه های ضبط و پخش صوت، دستگاه های ضبط و پخش صوت و تصویر تلویزیونی...	2,315,150,049	13	کائوچو و اشیا ساخته شده از کائوچو	348,002,685
4	وسایل نقلیه زمینی غیر از نواقل روی خط راه آهن یا تراموای، و...	857,202,216	14	کاغذ و مقوا، اشیا ساخته شده از خمیر کاغذ، از کاغذ یا از مقوا	339,202,056
5	محصولات شیمیایی آلی	677,078,269	15	رشته های مصنوعی (-Man Filaments Made)، نوار...	266,546,955
6	چدن، آهن و فولاد	659,603,796	16	محصولات شیمیایی غیرآلی، ترکیبات آلی یا غیرآلی فلزات گرانبها،...	192,292,414
7	مواد پلاستیکی و اشیا ساخته شده از این مواد	569,528,850	17	کودها	162,119,365
8	محصولات دارویی	449,511,307	18	عصاره های دباغی یا رنگرزی، تانن ها و مشتقات آن ها، مواد...	143,738,007
9	سوخت های معدنی، روغن های معدنی و محصولات حاصل از تقطیر آنها، مواد قیری، موم های معدنی	438,206,582	19	الیاف سنتتیک یا مصنوعی غیریکسره (Man-Made Staple)	141,864,025
10	آلات و دستگاه های اپتیک، عکاسی، سینماتوگرافی، سنجش، کنترل، دقت سنجی، آلات و دستگاه های طبی - جراحی، اجزا و قطعات و متفرعات آن ها	406,205,512	20	مبل، مبل های طبی - جراحی، اسباب تختخواب و همانند، چراغ و وسایل روشنایی، چراغ های تبلیغاتی علائم نورانی، تالاهای نورانی راهنما و اشیا همانند، ساختمان های پیش ساخته	123,533,562

منبع: گمرک ج.ا.ایران

جدول شماره ۳۱ - عمده اقلام صادراتی ایران به چین در شش ماه نخست سال ۱۴۰۲

ردیف	شرح کالای صادراتی	ارزش دلاری	ردیف	شرح کالای صادراتی	ارزش دلاری
1	سوخت های معدنی، روغن های معدنی و محصولات حاصل از تقطیر آنها، مواد قیری، موم های معدنی	2,720,544,487	11	ماهی ها و قشر داران، صدفداران و سایر آبزیان فاقد ستون فقرات	31,644,907
2	محصولات شیمیایی آلی	1,268,777,523	12	کائوچو و اشیا ساخته شده از کائوچو	12,391,647
3	سنگ فلز، جوش و خاکستر	881,962,394	13	سایر فصل ۸	10,458,787
4	مواد پلاستیکی و اشیا ساخته شده از این مواد	877,608,715	14	پسته و مغز پسته تازه و خشک کرده	8,756,153
5	چدن، آهن و فولاد	589,597,619	15	محصولات شیمیایی غیر آلی، ترکیبات آلی یا غیر آلی فلزات گرانبها،...	6,993,086
6	مس و مصنوعات از مس	274,971,794	16	فرش و سایر کفپوش ها از مواد نسجی	4,131,580
7	آلومینیوم و مصنوعات از آلومینیوم	72,055,855	17	خرما تازه و خشک کرده	2,633,497
8	روی و مصنوعات از روی	63,818,487	18	فرآورده ها از سبزیجات، میوه ها یا از سایر اجزا نباتات	1,339,331
9	نمک، گوگرد، خاک و سنگ، گچ، آهک و سیمان	50,421,372	19	صابون، مواد آلی تانسپواکتیف، فرآورده ها برای ...	1,252,898
10	قهوه، چای، ماته و ادویه	35,895,352	20	محصولات گوناگون صنایع شیمیایی	843,368

منبع: گمرک ج.ا.ایران

جدول شماره ۳۲ - عمده اقلام وارداتی ایران به چین در شش ماه نخست سال ۱۴۰۲

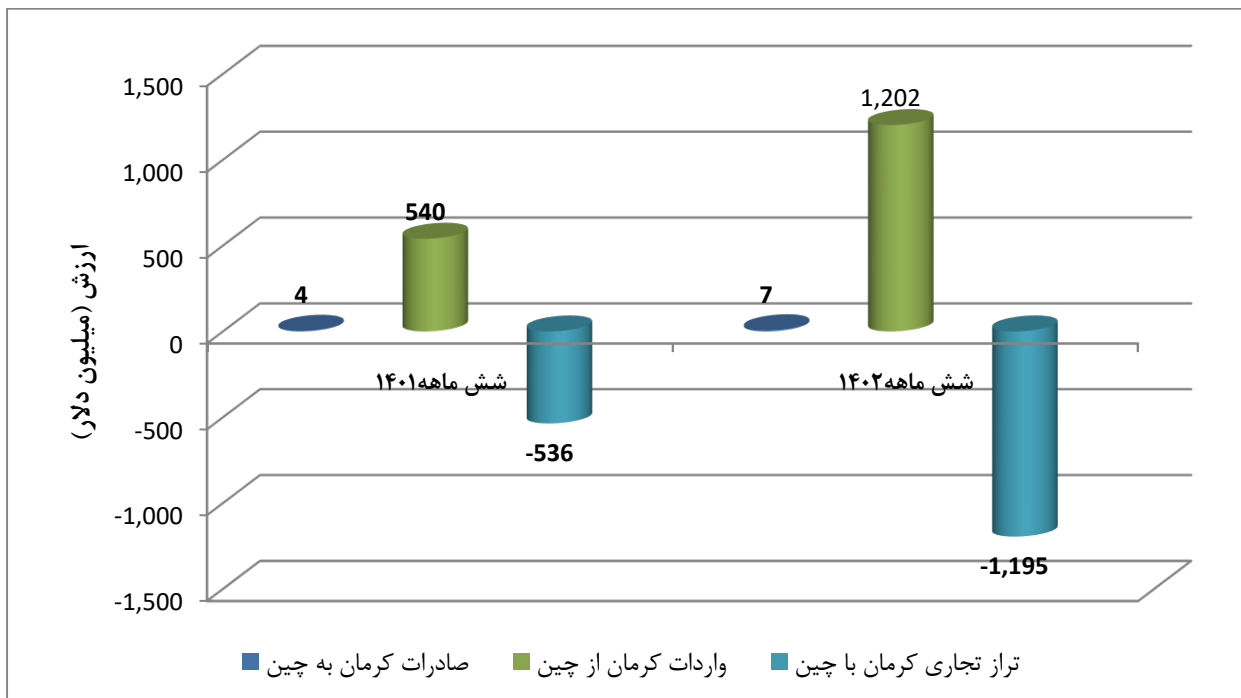
ردیف	شرح کالای وارداتی	ارزش دلاری	ردیف	شرح کالای وارداتی	ارزش دلاری
1	قطعات منفصله ماشین آلات راهسازی، خودو و سایر ماشین آلات	2,032,187,787	11	محصولات گوناگون صنایع شیمیایی	191,246,415
2	راکتورهای هسته ای، دیگ های بخار و آبگرم، ماشین آلات و وسایل مکانیکی، اجزا و قطعات آن ها	1,745,519,013	12	کائوچو و اشیا ساخته شده از کائوچو	178,860,639
3	ماشین آلات و دستگاه های برقی و اجزا و قطعات آن ها، دستگاه های ضبط و پخش صوت، دستگاه های ضبط و پخش صوت و تصویر تلویزیونی...	1,250,480,362	13	مصنوعات از چدن، آهن و فولاد	168,667,529
4	وسایل نقلیه زمینی غیر از نواقل روی خط راه آهن یا تراموای، و...	536,463,356	14	رشته های مصنوعی (Man-Made Filaments)، نوار...	114,009,515
5	چدن، آهن و فولاد	458,856,092	15	محصولات شیمیایی غیرآلی، ترکیبات آلی یا غیرآلی فلزات گرانبها...	84,999,101
6	مواد پلاستیکی و اشیا ساخته شده از این مواد	301,334,849	16	مبل، مبل های طبی - جراحی، اسباب تختخواب و همانند، چراغ و وسایل روشنایی، چراغ های تبلیغاتی علائم نورانی، تالاهای نورانی راهنما و اشیا همانند، ساختمان های پیش ساخته	79,056,854
7	محصولات شیمیایی آلی	281,138,234	17	عصاره های دباغی یا رنگرزی، تانن ها و مشتقات آن ها، مواد...	71,449,021
8	سوخت های معدنی، روغن های معدنی و محصولات حاصل از تقطیر آنها، مواد قیری، موم های معدنی	221,804,539	18	کودها	71,250,068
9	آلات و دستگاه های اپتیک، عکاسی، سینماتوگرافی، سنجش، کنترل، دقت سنجی، آلات و دستگاه های طبی - جراحی، اجزا و قطعات و متفرعات آن ها	192,377,610	19	آلومینیوم و مصنوعات از آلومینیوم	65,926,608
10	کاغذ و مقوا، اشیا ساخته شده از خمیر کاغذ، از کاغذ یا از مقوا	191,636,497	20	الیاف سنتتیک یا مصنوعی غیریکسره (Man-Made Staple)	54,218,652

منبع: گمرک ج.ا.ایران

۳.۳. تجارت چین با کرمان

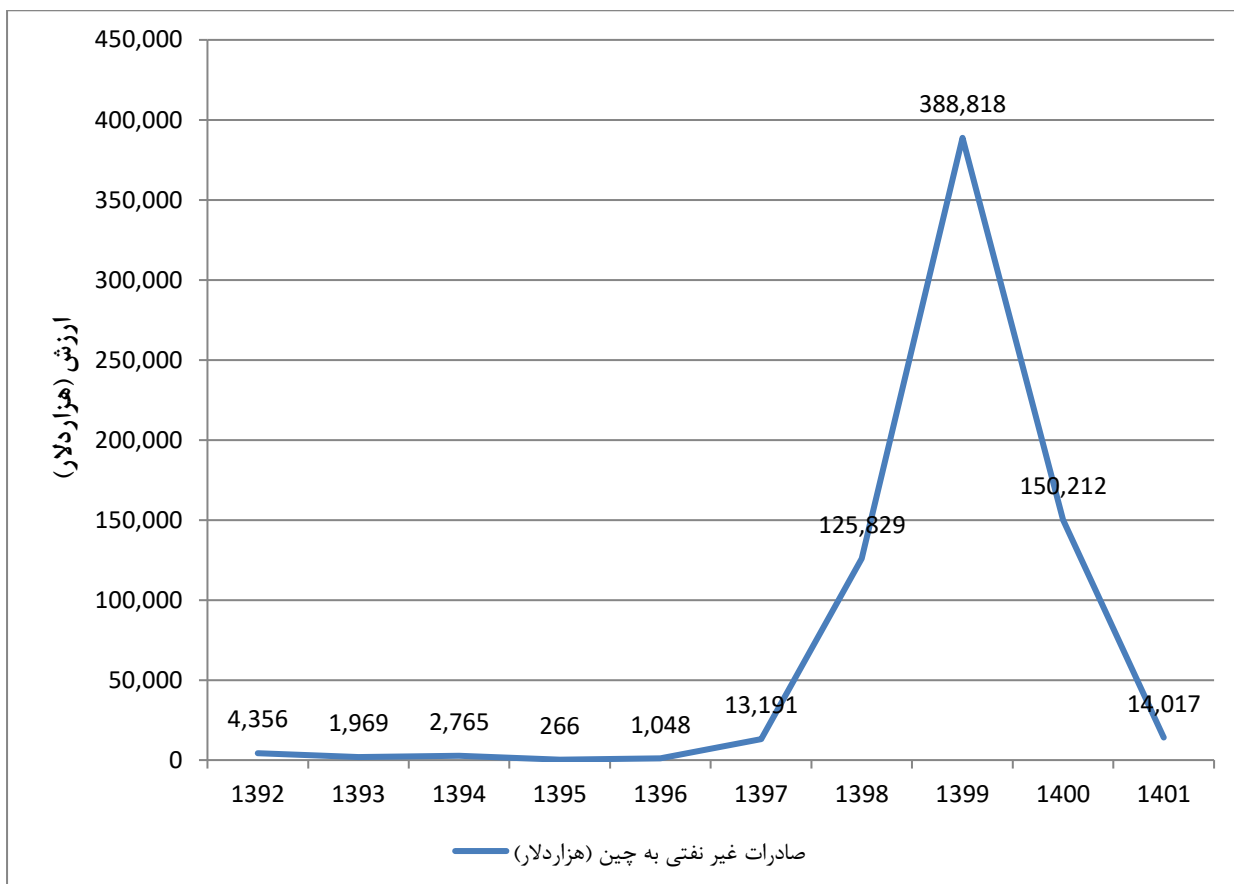
در ۶ ماهه نخست سال ۱۴۰۲ میزان صادرات از طریق گمرکات استان کرمان به چین بالغ بر ۷ میلیون دلار و واردات از این گمرکات نیز بیش از ۱,۲۰۲ میلیون دلار می باشد. همچنین صادرات از گمرکات استان کرمان به چین در ۶ ماهه نخست سال ۱۴۰۱ بیشتر از ۴ میلیون دلار و واردات از کشور چین به استان نیز حدود ۵۴۰ میلیون دلار بوده است.

نمودار شماره ۴۲ - مبادلات تجاری استان کرمان با چین طی شش ماهه نخست سال های ۱۴۰۲ و ۱۴۰۱



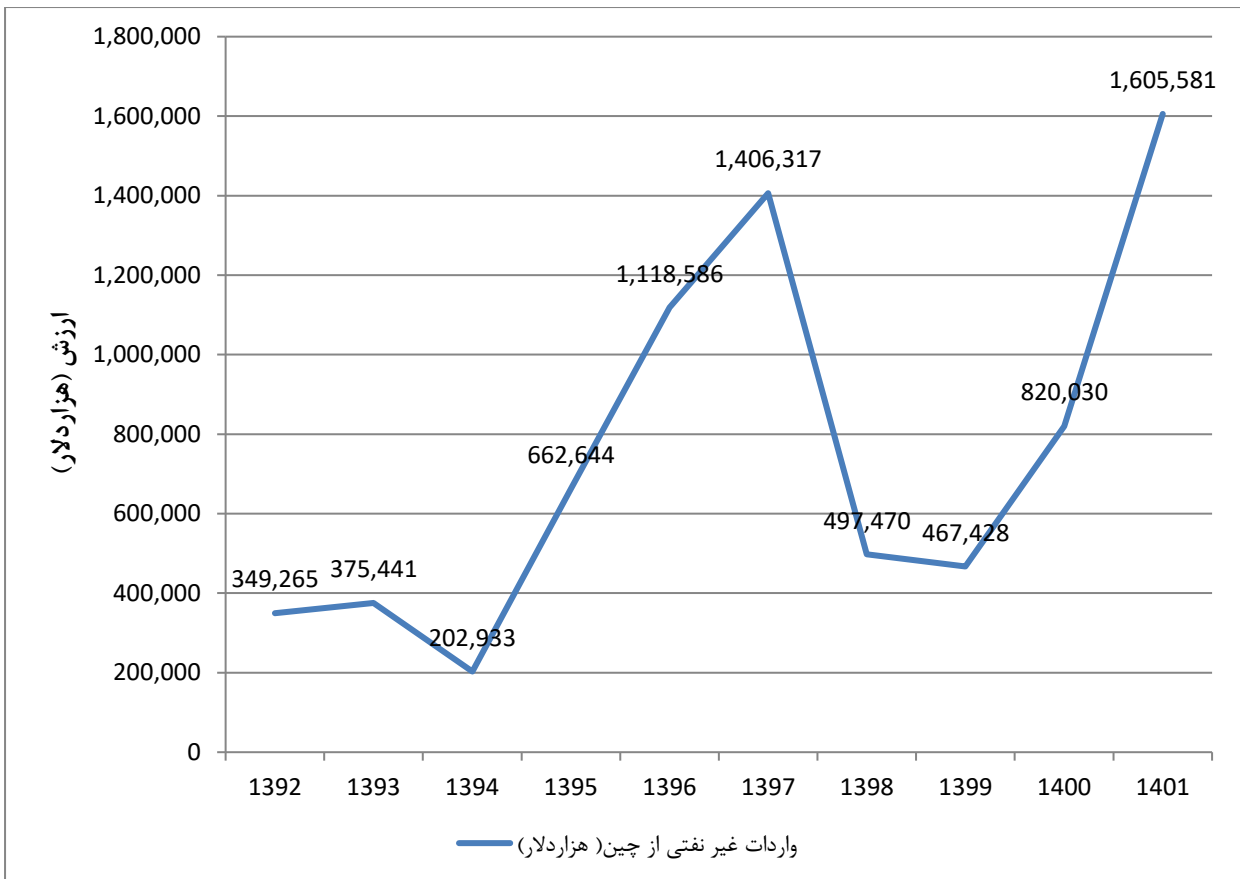
منبع: گمرک ج.ا.ایران

نمودار شماره ۴۳- روند صادرات استان کرمان به چین طی سال های ۱۳۹۲ تا ۱۴۰۱



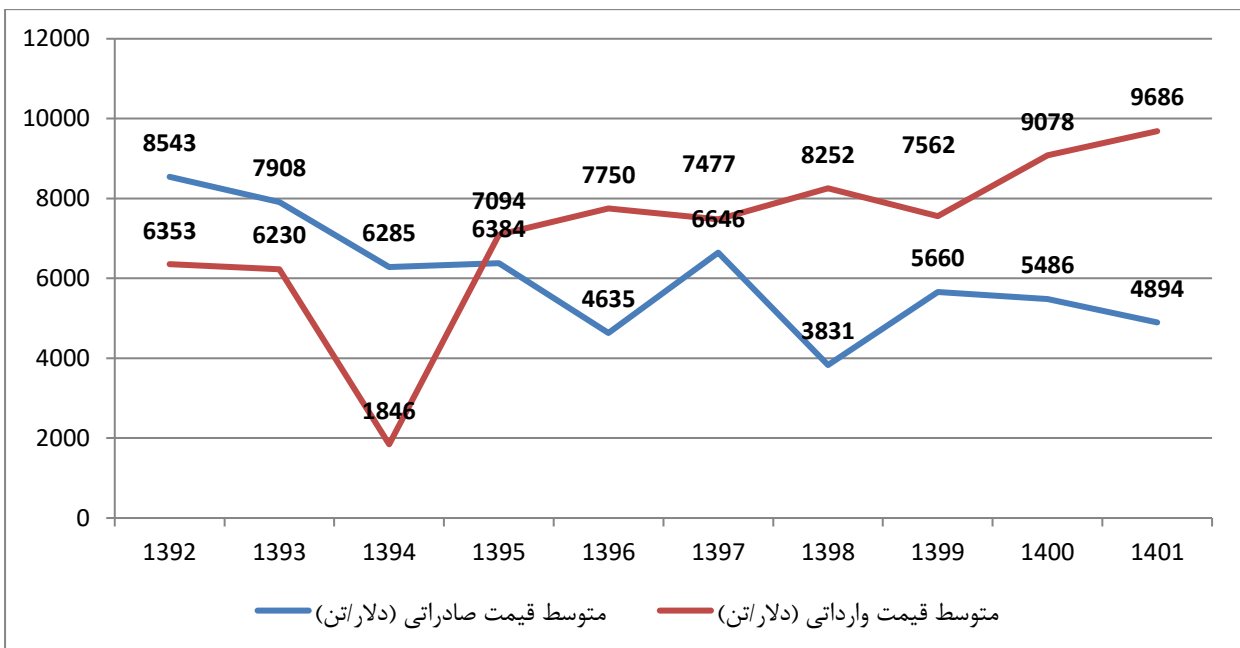
منبع: گمرک ج.ا.ایران

نمودار شماره ۴۴- روند واردات استان کرمان از چین طی سال های ۱۳۹۲ تا ۱۴۰۱



منبع: گمرک ج.ا.ایران

نمودار شماره ۴۵- متوسط قیمت کالای مبادله شده بین استان کرمان و چین طی سال های ۱۳۹۲ تا ۱۴۰۱



منبع: گمرک ج.ا.ایران

جدول ۳۳- عمده اقلام صادراتی استان کرمان به چین سال ۱۴۰۰

ردیف	شرح کالای صادراتی	ارزش دلاری
1	پسته و مغز پسته تازه و خشک کرده	138,975,640
2	مس و مصنوعات از مس	4,769,138
3	چدن، آهن و فولاد	3,668,003
4	محصولات شیمیایی غیرآلی، ترکیبات آلی یا غیرآلی فلزات گرانبها...	2,367,340
5	فرش و سایر کفپوش ها از مواد نسجی	305,720
6	راکتورهای هسته ای، دیگ های بخار و آبگرم، ماشین آلات و وسایل مکانیکی، اجزا و قطعات آن ها	10,000

منبع: گمرک

جدول ۳۴ - عمده اقلام وارداتی استان کرمان از چین سال ۱۴۰۰

ردیف	شرح کالای وارداتی	ارزش دلاری	ردیف	شرح کالای وارداتی	ارزش دلاری
1	قطعات منفصله ماشین آلات راهسازی، خودو و سایر ماشین آلات	471,636,423	11	محصولات سرامیکی	625,982
2	وسایل نقلیه زمینی غیر از نواقل روی خط راه آهن یا تراموای، و...	160,650,704	12	عصاره های دباغی یا رنگرزی، تانن ها و مشتقات آن ها، مواد...	453,875
3	راکتورهای هسته ای، دیگ های بخار و آبگرم، ماشین آلات و وسایل مکانیکی، اجزا و قطعات آن ها	104,351,609	13	مصنوعات گوناگون از فلزات معمولی	408,067
4	ماشین آلات و دستگاه های برقی و اجزا و قطعات آن ها، دستگاه های ضبط و پخش صوت، دستگاه های ضبط و پخش صوت و تصویر تلویزیونی...	42,168,191	14	بازیچه، اسباب بازی و لوازم ورزشی، اجزا و قطعات و متفرعات آن ها	362,848
5	مبل، مبل های طبی - جراحی، اسباب تختخواب و همانند، چراغ و وسایل روشنایی، چراغ های تبلیغاتی علائم نورانی، تالاهای نورانی راهنما و اشیا همانند، ساختمان های پیش ساخته	15,796,340	15	مصنوعات گوناگون	335,206
6	چدن، آهن و فولاد	6,669,057	16	مواد آلبومینوئید، محصولات بر اساس نشاسته یا فکول تغییر یافته ...	250,070
7	کائوچو و اشیا ساخته شده از کائوچو	2,562,857	17	قند، شکر و شیرینی	169,773
8	آلات و دستگاه های اپتیک، عکاسی، سینماتوگرافی، سنجش، کنترل، دقت سنجی، آلات و دستگاه های طبی - جراحی، اجزا و قطعات و متفرعات آن ها	1,949,966	18	مصنوعات از چدن، آهن و فولاد	148,081
9	مواد پلاستیکی و اشیا ساخته شده از این مواد	924,733	19	ابزارها، ابزارآلات، مصنوعات چاقوسازی، قاشق و چنگال، از فلزات معمولی، اجزا و قطعات این مصنوعات از فلزات معمولی	116,287
10	محصولات شیمیایی آلی	768,236	20	کاغذ و مقوا، اشیا ساخته شده از خمیر کاغذ، از کاغذ یا از مقوا	92,142

منبع: گمرک ج.ا.ایران

جدول ۳۵- عمده اقلام صادراتی استان کرمان به چین سال ۱۴۰۱

ردیف	شرح کالای صادراتی	ارزش دلاری
1	پسته و مغز پسته تازه و خشک کرده	13,457,484
2	خرما تازه و خشک کرده	158,855
3	وسایل نقلیه زمینی غیر از نواقل روی خط راه آهن یا تراموای، و...	143,765
4	فرش و سایر کفپوش ها از مواد نسجی	125,725
5	مواد پلاستیکی و اشیا ساخته شده از این مواد	118,488

منبع: گمرک ج.ا.ایران

جدول ۳۶- عمده اقلام وارداتی استان کرمان از چین سال ۱۴۰۱

ردیف	شرح کالای وارداتی	ارزش دلاری	ردیف	شرح کالای وارداتی	ارزش دلاری
1	قطعات منفصله ماشین آلات راهسازی، خودو و سایر ماشین آلات	1,007,804,644	11	مصنوعات گوناگون از فلزات معمولی	580,064
2	وسایل نقلیه زمینی غیر از نواقل روی خط راه آهن یا تراموای، و...	288,172,370	12	پارچه های نسجی آغشته، اندوده، پوشاننده یا مطبق شده، اشیا نسجی از...	573,191
3	راکتورهای هسته ای، دیگ های بخار و آبگرم، ماشین آلات و وسایل مکانیکی، اجزا و قطعات آن ها	173,602,597	13	محصولات شیمیایی آلی	473,597
4	ماشین آلات و دستگاه های برقی و اجزا و قطعات آن ها، دستگاه های ضبط و پخش صوت، دستگاه های ضبط و پخش صوت و تصویر تلویزیونی...	64,213,853	14	مصنوعات گوناگون	385,392
5	مبل، مبل های طبی - جراحی، اسباب تختخواب و همانند، چراغ و وسایل روشنایی، چراغ های تبلیغاتی، علائم نورانی، تالاهای نورانی راهنما و اشیا همانند، ساختمان های پیش ساخته	37,617,313	15	مواد آلومینوئید، محصولات بر اساس نشاسته یا فکول تغییر یافته ...	272,570
6	چدن، آهن و فولاد	11,719,392	16	محصولات گوناگون صنایع شیمیایی	213,722
7	کائوچو و اشیا ساخته شده از کائوچو	10,136,486	17	مصنوعات از چدن، آهن و فولاد	198,876
8	آلات و دستگاه های اپتیک، عکاسی، سینماتوگرافی، سنجش، کنترل، دقت سنجی، آلات و دستگاه های طبی - جراحی، اجزا و قطعات و متفرعات آن ها	6,184,544	18	انگم ها، صمغ ها، رزین ها و سایر شیره ها و عصاره نباتی	174,029
9	مواد پلاستیکی و اشیا ساخته شده از این مواد	1,656,159	19	سوخت های معدنی، روغن های معدنی و محصولات حاصل از تقطیر آنها، مواد قیری، موم های معدنی	63,803
10	محصولات سرامیکی	1,289,071	20	شیشه و مصنوعات شیشه ای	57,279

جدول ۳۷- عمده اقلام صادراتی استان کرمان به چین شش ماهه نخست ۱۴۰۲

ردیف	شرح کالای صادراتی	ارزش دلاری
1	پسته و مغز پسته تازه و خشک کرده	6,962,973
2	فرآورده های گوشت، ماهی یا فشرداران، صدفداران یا سایر آبزیان فاقد ستون فقرات	178,609
3	خرما تازه و خشک کرده	127,958
۴	رآکتورهای هسته ای، دیگ های بخار و آبگرم، ماشین آلات و وسایل مکانیکی، اجزا و قطعات آن ها	63,750
۵	وسایل نقلیه زمینی غیر از نواقل روی خط راه آهن یا تراموای، و...	47,884

منبع: گمرک ج.ا.ایران

جدول ۳۸- عمده اقلام وارداتی استان کرمان از چین طی شش ماهه نخست سال ۱۴۰۲

ردیف	شرح کالای وارداتی	ارزش دلاری	ردیف	شرح کالای وارداتی	ارزش دلاری
1	قطعات منفصله ماشین آلات راهسازی، خودو و سایر ماشین آلات	758,213,357	11	مواد پلاستیکی و اشیا ساخته شده از این مواد	654,947
2	وسایل نقلیه زمینی غیر از نواقل روی خط راه آهن یا تراموای، و...	234,246,655	12	مصنوعات گوناگون از فلزات معمولی	386,062
3	راکتورهای هسته ای، دیگ های بخار و آبگرم، ماشین آلات و وسایل مکانیکی، اجزا و قطعات آن ها	123,191,335	13	مصنوعات گوناگون	200,817
4	مبل، مبل های طبی- جراحی، اسباب تختخواب و همانند، چراغ و وسایل روشنایی، چراغ های تبلیغاتی علائم نورانی، تالوهای نورانی راهنما و اشیا همانند، ساختمان های پیش ساخته	36,130,901	14	محصولات شیمیایی غیرآلی، ترکیبات آلی یا غیرآلی فلزات گرانبها،...	126,365
5	ماشین آلات و دستگاه های برقی و اجزا و قطعات آن ها، دستگاه های ضبط و پخش صوت، دستگاه های ضبط و پخش صوت و تصویر تلویزیونی...	32,794,226	15	بازیچه، اسباب بازی و لوازم ورزشی، اجزا و قطعات و متفرعات آن ها	95,840
6	کائوچو و اشیا ساخته شده از کائوچو	8,276,598	16	محصولات گوناگون صنایع شیمیایی	76,011
7	آلات و دستگاه های اپتیک، عکاسی، سینماتوگرافی، سنجش، کنترل، دقت سنجی، آلات و دستگاه های طبی- جراحی، اجزا و قطعات و متفرعات آن ها	3,143,012	17	مصنوعات از چدن، آهن و فولاد	52,764
8	سوخت های معدنی، روغن های معدنی و محصولات حاصل از تقطیر آنها، مواد قیری، موم های معدنی	2,280,854	18	پارچه های تار و پود باف مخصوص، پارچه های نسجی منگوله باف...	21,567
9	چدن، آهن و فولاد	2,273,769	19	مواد آلومینوئید، محصولات بر اساس نشاسته یا فکول تغییر یافته ...	19,525
10	محصولات سرامیکی	675,653	20	انگم ها، صمغ ها، رزین ها و سایر شیره ها و عصاره نباتی	12,172

منبع: گمرک ج.ا.ایران