



اتاق بازرگانی، صنایع، معادن و کشاورزی کرمان

بخش توسعه بازار و بهبود فضای کسب و کار

**مروری بر فضای کسب و کار اتریش و**

**بررسی فرصت های تجاری اتریش با جهان، ایران و استان**

**کرمان**

آبان ۱۴۰۲

## فهرست مطالب

شماره صفحه

عنوان مطلب

۷	فصل اول: معرفی اجمالی کشور اتریش .....
۱۲	فصل دوم: فضای کسب و کار کشور اتریش.....
۳۲	فصل سوم: تجارت اتریش.....
۳۳	۳.۱- تجارت اتریش با جهان .....
۴۹	۳.۲- تجارت اتریش با ایران .....
۵۷	۳.۳- تجارت اتریش با استان کرمان .....

## فهرست نمودارها

<u>عنوان نمودار</u>	<u>شماره صفحه</u>
نمودار شماره ۱- جمعیت اتریش طی سال های ۲۰۱۳ تا ۲۰۲۲.....	۸
نمودار شماره ۲- رشد جمعیت سالانه اتریش طی سال های ۲۰۱۳ تا ۲۰۲۲.....	۸
نمودار شماره ۳- نرخ تورم اتریش طی سال های ۲۰۱۸ تا ۲۰۲۲.....	۹
نمودار شماره ۴- نرخ بیکاری اتریش طی سال های ۲۰۱۸ تا ۲۰۲۲.....	۹
نمودار شماره ۵- تولید ناخالص داخلی اتریش طی سال های ۲۰۱۳ تا ۲۰۲۲.....	۱۰
نمودار شماره ۶- رشد تولید ناخالص داخلی اتریش طی سال های ۲۰۱۳ تا ۲۰۲۲.....	۱۰
نمودار شماره ۷- مقایسه رتبه اتریش و رقبای اقتصادی آن در شروع کسب و کار(اروپای مرکزی).....	۱۳
نمودار شماره ۸- رتبه کشور اتریش بر اساس ۱۰ شاخص Doing Business.....	۱۴
نمودار شماره ۹- امتیاز سهولت انجام کسب و کار اتریش بر اساس ۱۰ شاخص Doing Business.....	۱۴
نمودار شماره ۱۰- رتبه اتریش و رقبای اقتصادی آن در تسهیل اخذ مجوزهای ساخت و ساز (در اروپای مرکزی).....	۱۶
نمودار شماره ۱۱- رتبه اتریش و رقبای اقتصادی آن در فرآیند اخذ برق (در اروپای مرکزی).....	۱۷
نمودار شماره ۱۲- رتبه اتریش و رقبای اقتصادی آن در تسهیل پرداخت مالیات ها (در اروپای مرکزی).....	۱۷
نمودار شماره ۱۳- رتبه اتریش و رقبای اقتصادی آن در تسهیل اجرای قراردادها (در اروپای مرکزی).....	۱۸
نمودار شماره ۱۴- روند رشد اقتصادی اتریش طی سال های ۲۰۱۸ تا ۲۰۲۲.....	۱۸
نمودار شماره ۱۵- رتبه اتریش و رقبای اقتصادی آن در تسهیل تجارت فرامرزی (در اروپای مرکزی).....	۱۹
نمودار شماره ۱۶- ارزش افزوده کشاورزی اتریش طی سال های ۲۰۱۳ تا ۲۰۲۲.....	۲۴
نمودار شماره ۱۷- صادرات کالا و خدمات اتریش طی سال های ۲۰۱۳ تا ۲۰۲۲.....	۲۵
نمودار شماره ۱۸- جریان خالص سرمایه گذاری مستقیم خارجی در اتریش طی سال های ۲۰۱۳ تا ۲۰۲۲.....	۲۵
نمودار شماره ۱۹- درآمد ناخالص ملی (GNI) به ازاء هر نفر در اتریش طی سال های ۲۰۱۳ تا ۲۰۲۲ به روش اطلس.....	۲۵
نمودار شماره ۲۰- درآمد ناخالص ملی (GNI) در اتریش طی سال های ۲۰۱۳ تا ۲۰۲۲ به روش PPP.....	۲۶
نمودار شماره ۲۱- ایجاد سرمایه ناخالص در اتریش طی سال های ۲۰۱۳ تا ۲۰۲۲.....	۲۷
نمودار شماره ۲۲- صادرات تولیدات با فناوری نوین در اتریش طی سال های ۲۰۱۳ تا ۲۰۲۱.....	۲۷

- نمودار شماره ۲۳- واردات کالا و خدمات اتریش طی سال های ۲۰۱۳ الی ۲۰۲۲..... ۲۸
- نمودار شماره ۲۴- ارزش افزوده صنعت اتریش طی سال های ۲۰۱۳ تا ۲۰۲۲..... ۲۸
- نمودار شماره ۲۵- تورم، شاخص ضمنی GDP اتریش طی سال های ۲۰۱۳ تا ۲۰۲۲..... ۲۸
- نمودار شماره ۲۶- تجارت کالایی اتریش طی سال های ۲۰۱۳ تا ۲۰۲۲..... ۲۹
- نمودار شماره ۲۷- ارزش افزوده خدمات اتریش طی سال های ۲۰۱۳ تا ۲۰۲۲..... ۳۰
- نمودار شماره ۲۸- درآمد حاصل از مالیات اتریش طی سال های ۲۰۱۳ تا ۲۰۲۱..... ۳۰
- نمودار شماره ۲۹- زمان لازم برای شروع یک کسب و کار در اتریش طی سال های ۲۰۱۳ تا ۲۰۱۹..... ۳۱
- نمودار شماره ۳۰- مبادلات تجاری اتریش با جهان طی سال های ۲۰۱۳ تا ۲۰۲۲..... ۳۳
- نمودار شماره ۳۱- فصل های عمده وارداتی اتریش از جهان در گروه صنعت طی سال های ۲۰۲۱ و ۲۰۲۲..... ۳۴
- نمودار شماره ۳۲- فصل های عمده وارداتی اتریش از جهان در گروه معدن طی سال های ۲۰۲۱ و ۲۰۲۲..... ۳۵
- نمودار شماره ۳۳- فصل های عمده وارداتی اتریش از جهان در گروه کشاورزی طی سال های ۲۰۲۱ و ۲۰۲۲..... ۳۶
- نمودار شماره ۳۴- فصل های عمده صادراتی اتریش به جهان در گروه صنعت طی سال های ۲۰۲۱ و ۲۰۲۲..... ۳۷
- نمودار شماره ۳۵- فصل های عمده صادراتی اتریش به جهان در گروه معدن طی سال های ۲۰۲۱ و ۲۰۲۲..... ۳۸
- نمودار شماره ۳۶- فصل های عمده صادراتی اتریش به جهان در گروه کشاورزی طی سال های ۲۰۲۱ و ۲۰۲۲..... ۳۹
- نمودار شماره ۳۷- ترکیب تجارت اتریش در هر گروه کالایی در سال ۲۰۲۲..... ۴۶
- نمودار شماره ۳۸- مبادلات تجاری ایران با اتریش طی شش ماهه نخست سال های ۱۴۰۱ و ۱۴۰۲..... ۴۹
- نمودار شماره ۳۹- روند مبادلات برون مرزی ایران با اتریش طی سال های ۱۳۹۲ تا ۱۴۰۱..... ۵۰
- نمودار شماره ۴۰- متوسط قیمت یک کیلو کالای صادراتی و وارداتی ایران و اتریش طی سال های ۱۳۹۲ تا ۱۴۰۱..... ۵۰
- نمودار شماره ۴۱- مبادلات تجاری استان کرمان با اتریش طی شش ماهه نخست سال های ۱۴۰۱ و ۱۴۰۲..... ۵۷
- نمودار شماره ۴۲- روند مبادلات برون مرزی استان کرمان با اتریش طی سال های ۱۳۹۲ تا ۱۴۰۱..... ۵۸
- نمودار شماره ۴۳- متوسط قیمت یک کیلو کالای صادراتی و وارداتی کرمان و اتریش طی سال های ۱۳۹۲ تا ۱۴۰۱..... ۵۸

## فهرست جداول

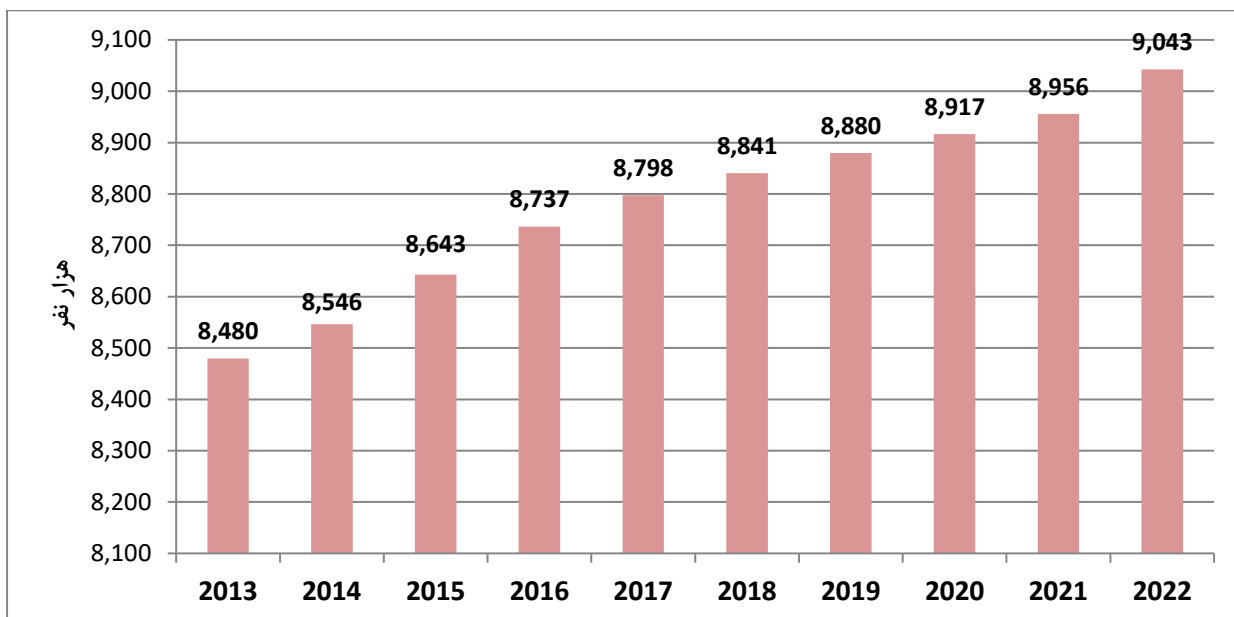
<u>عنوان جدول</u>	<u>شماره صفحه</u>
جدول شماره ۱- مروری بر اقتصاد اتریش.....	۱۱
جدول شماره ۲- شرایط ثبت یک شرکت استاندارد در اتریش.....	۱۵
جدول شماره ۳- خلاصه ای از زمان، هزینه ها و فرآیندهای شروع یک کسب و کار در اتریش.....	۱۵
جدول شماره ۴- زمان و هزینه لازم برای صادرات و واردات در فراسوی مرزهای اتریش.....	۱۹
جدول شماره ۵- خلاصه ای از جزئیات تجارت، زمان حمل و نقل و مستندات لازم برای تجارت در فراسوی مرزهای اتریش.....	۲۰
جدول شماره ۶- اسناد و مدارک جهت صادرات.....	۲۰
جدول شماره ۷- اسناد و مدارک جهت واردات.....	۲۰
جدول شماره ۸- مقررات بازار کار اتریش.....	۲۱
جدول شماره ۹- سهم بخش های مختلف خدماتی از صادرات و واردات خدمات اتریش در سال ۲۰۲۲.....	۲۲
جدول شماره ۱۰- فصل های عمده وارداتی اتریش از جهان در گروه صنعت طی سال های ۲۰۲۱ و ۲۰۲۲.....	۳۴
جدول شماره ۱۱- فصل های عمده وارداتی اتریش از جهان در گروه معدن طی سال های ۲۰۲۱ و ۲۰۲۲.....	۳۵
جدول شماره ۱۲- فصل های عمده وارداتی اتریش از جهان در گروه کشاورزی طی سال های ۲۰۲۱ و ۲۰۲۲.....	۳۶
جدول شماره ۱۳- فصل های عمده صادراتی اتریش به جهان در گروه صنعت طی سال های ۲۰۲۱ و ۲۰۲۲.....	۳۷
جدول شماره ۱۴- فصل های عمده صادراتی اتریش به جهان در گروه معدن طی سال های ۲۰۲۱ و ۲۰۲۲.....	۳۸
جدول شماره ۱۵- فصل های عمده صادراتی اتریش به جهان در گروه کشاورزی طی سال های ۲۰۲۱ و ۲۰۲۲.....	۳۹
جدول شماره ۱۶- بیست کشور عمده مقصد صادراتی اتریش در سال ۲۰۲۲.....	۴۰
جدول شماره ۱۷- بیست کشور عمده مبدا وارداتی اتریش در سال ۲۰۲۲.....	۴۰
جدول شماره ۱۸- ترکیب تجارت اتریش در هر گروه کالایی در سال ۲۰۲۲.....	۴۱

- جدول شماره ۱۹- اقلام صادراتی ایران به اتریش در سال ۱۴۰۰ ..... ۵۱
- جدول شماره ۲۰- اقلام وارداتی ایران از اتریش در سال ۱۴۰۰ ..... ۵۲
- جدول شماره ۲۱- اقلام صادراتی ایران به اتریش در سال ۱۴۰۱ ..... ۵۳
- جدول شماره ۲۲- اقلام وارداتی ایران از اتریش در سال ۱۴۰۱ ..... ۵۴
- جدول شماره ۲۳- اقلام صادراتی ایران به اتریش در شش ماهه نخست سال ۱۴۰۲ ..... ۵۵
- جدول شماره ۲۴- اقلام وارداتی ایران از اتریش در شش ماهه نخست سال ۱۴۰۲ ..... ۵۶
- جدول شماره ۲۵- اقلام صادراتی کرمان به اتریش در سال ۱۴۰۰ ..... ۵۹
- جدول شماره ۲۶- اقلام صادراتی کرمان به اتریش در سال ۱۴۰۱ ..... ۵۹
- جدول شماره ۲۷- اقلام وارداتی کرمان از اتریش در سال ۱۴۰۱ ..... ۵۹

## فصل اول:

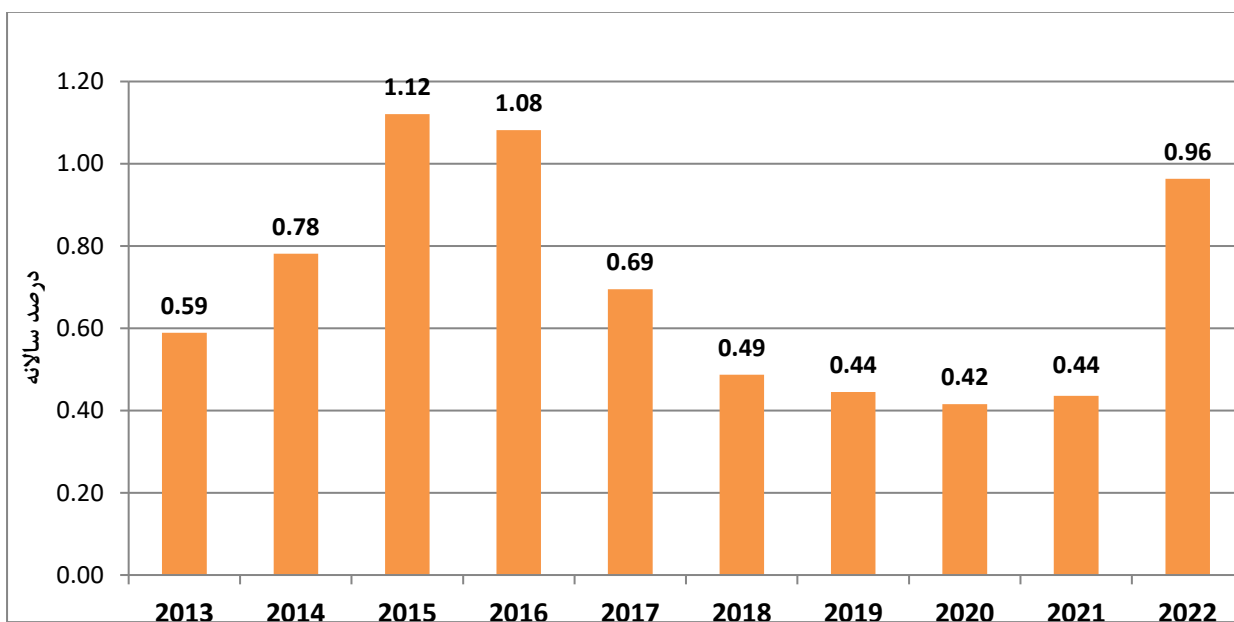
### معرفی اجمالی کشور اتریش

نمودار شماره ۱- جمعیت اتریش طی سال های ۲۰۱۳ تا ۲۰۲۲



منبع: World Bank

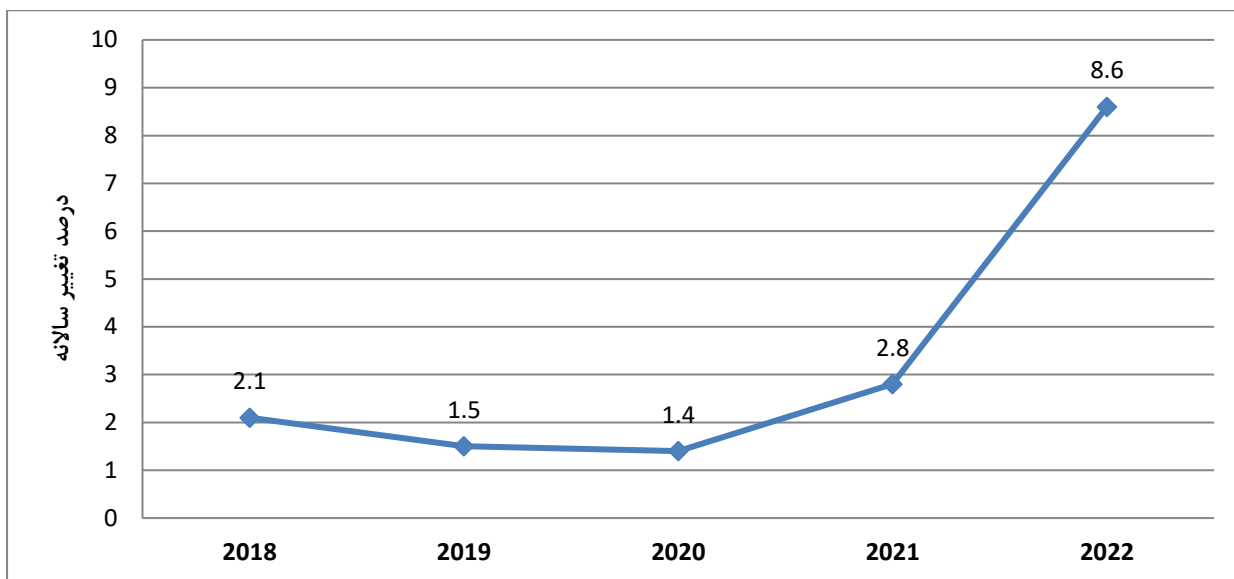
نمودار شماره ۲- رشد جمعیت سالانه اتریش طی سال های ۲۰۱۳ تا ۲۰۲۲



منبع: World Bank

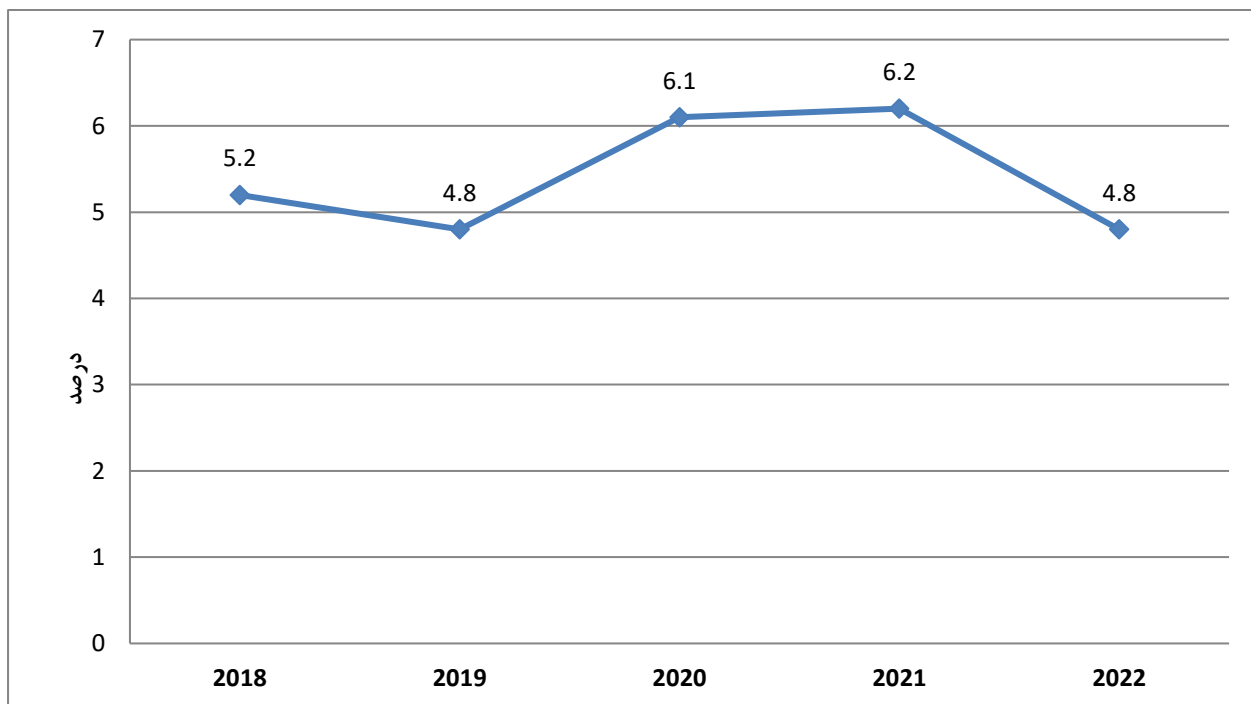


نمودار شماره ۳- نرخ تورم اتریش طی سال های ۲۰۱۸ تا ۲۰۲۲



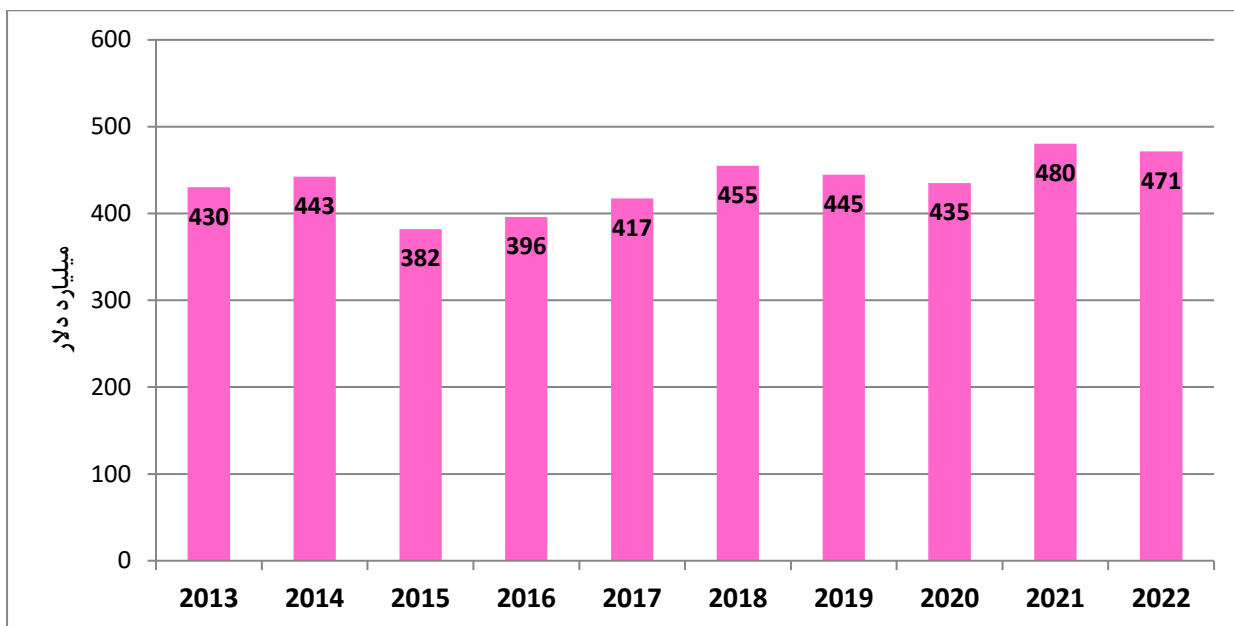
منبع: focus-economics

نمودار شماره ۴- نرخ بیکاری اتریش طی سال های ۲۰۱۸ تا ۲۰۲۲



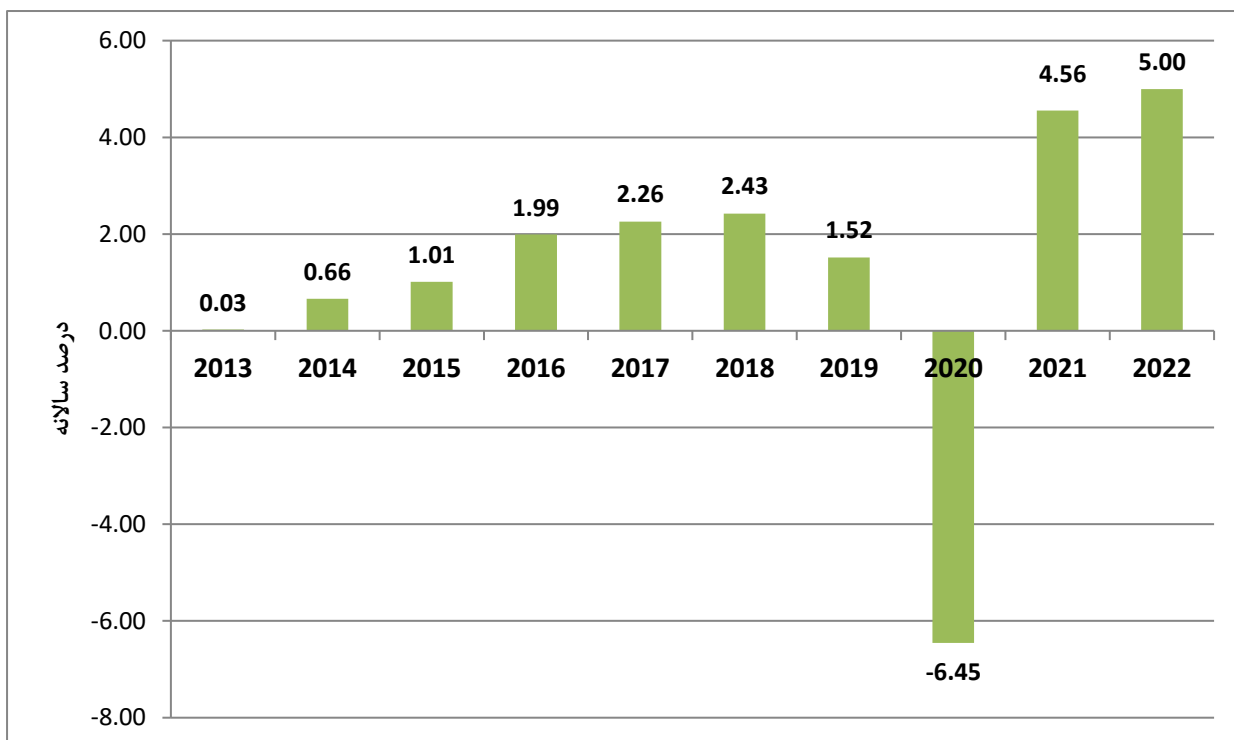
منبع: focus-economics

نمودار شماره ۵- تولید ناخالص داخلی اتریش (GDP) طی سال های ۲۰۱۳ تا ۲۰۲۲



منبع: World Bank

نمودار شماره ۶- رشد تولید ناخالص داخلی اتریش طی سال های ۲۰۱۳ تا ۲۰۲۲



منبع: World Bank

جدول شماره ۱. مروری بر اقتصاد اتریش

اروپا	منطقه
درآمد بالا	طبقه بندی درآمد
۹,۰۴۲,۵۲۸	جمعیت در سال ۲۰۲۲
۸۳,۸۷۹	مساحت
۲۷	رتبه بر اساس شاخص های <b>Doing Business</b> در سال ۲۰۲۰
۷۸.۷	امتیاز سهولت انجام کسب و کار بر اساس شاخص های <b>Doing Business</b> در سال ۲۰۲۰
وین	شهر تحت پوشش

منبع: **Doing Business ۲۰۲۰**

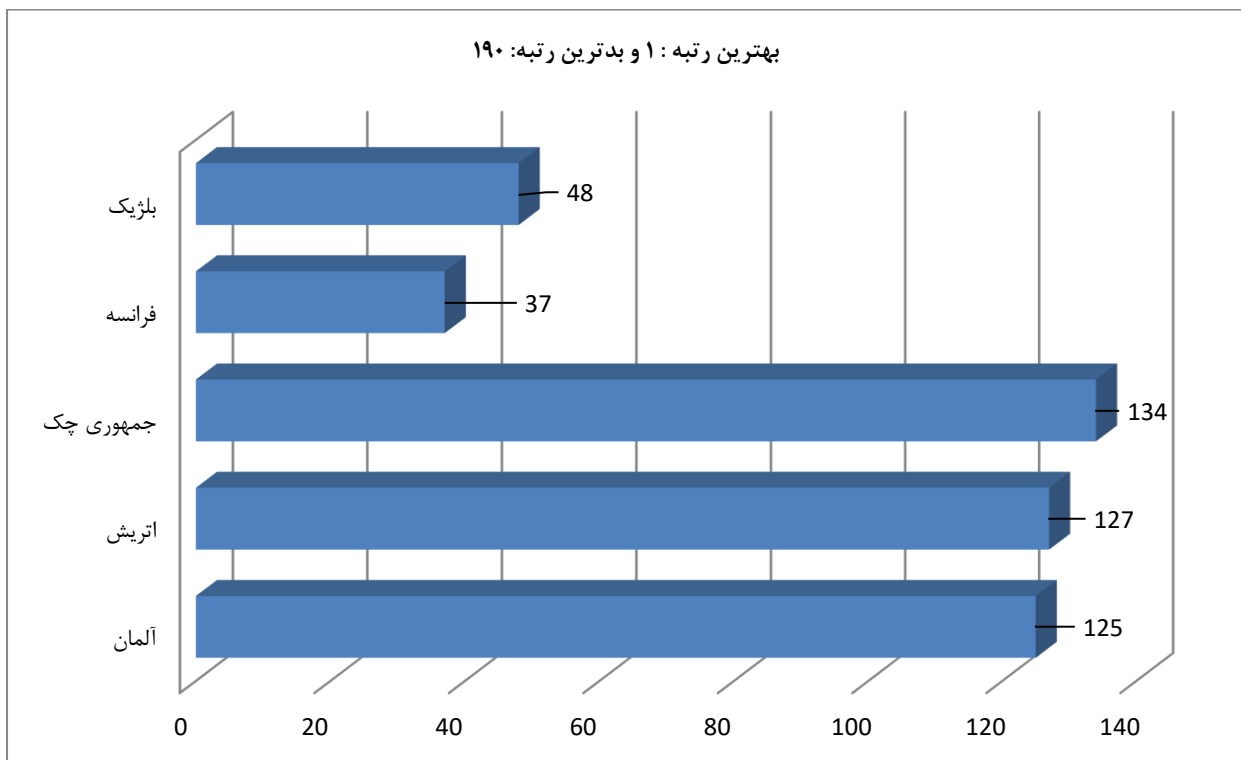
## فصل دوم:

### فضای کسب و کار کشور اتریش

نمودار و جداول زیر فضای کسب و کار و فرآیند شروع آن ، با استفاده از آمار معتبر بین المللی ترسیم می نماید.

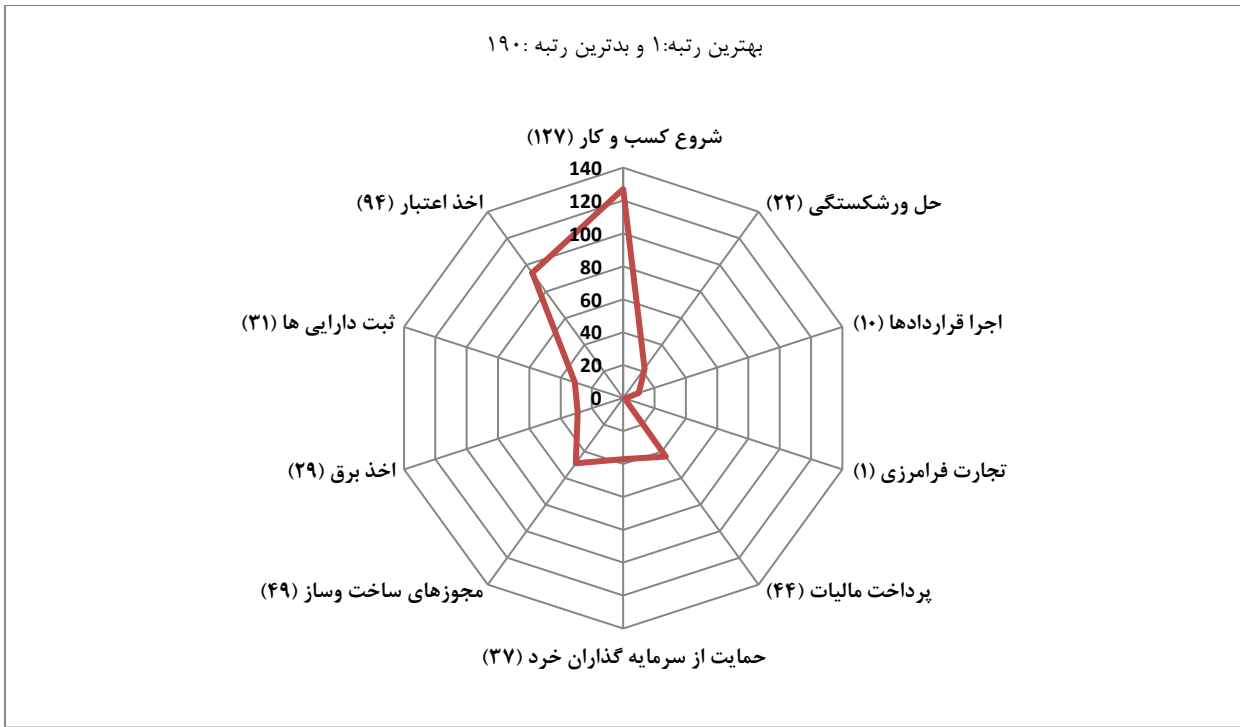
لازم به ذکر است دلیل استفاده از آمار سال ۲۰۲۰ Doing Business بانک جهانی، تصمیم این نهاد مبنی بر عدم ارائه گزارش در سال های بعد از ۲۰۲۰ می باشد.

نمودار شماره ۷- مقایسه رتبه اتریش و رقبای اقتصادی آن در شروع کسب و کار




منبع: Doing Business ۲۰۲۰

نمودار شماره ۸- رتبه کشور اتریش بر اساس شاخص Doing Business



منبع: Doing Business ۲۰۲۰

نمودار شماره ۹- امتیاز سهولت انجام کسب و کار کشور اتریش بر اساس شاخص Doing Business



منبع: Doing Business ۲۰۲۰

جدول شماره ۲. شرایط ثبت یک شرکت استاندارد در اتریش

برای یک شرکت استاندارد	
حدافل سرمایه مورد نیاز	۵۰۰۰ یورو
شهر تحت پوشش	وین

شاخص	اتریش	درآمد بالا بر اساس OECD	بهترین مجری عملیاتی
پروسه - برای مردان (تعداد)	۸	۴.۹	از بین ۲ اقتصاد (۱)
زمان - برای مردان (روز)	۲۱	۹.۲	نیوزلند (۰.۵۰)
هزینه - برای مردان (٪ از درآمد به ازای هر فرد)	۴.۷	۳	از بین ۲ اقتصاد (۰.۰۰)
پروسه - برای زنان (تعداد)	۸	۴.۹	از بین ۲ اقتصاد (۱)
زمان - برای زنان (روز)	۲۱	۹.۲	نیوزلند (۰.۵۰)
هزینه - برای زنان (٪ از درآمد به ازای هر فرد)	۴.۷	۳	از بین ۲ اقتصاد (۰.۰۰)
حدافل سرمایه پرداخت شده (٪ از درآمد به ازای هر فرد)	۱۱.۵	۷.۶	از بین ۱۲۰ اقتصاد (۰.۰۰)

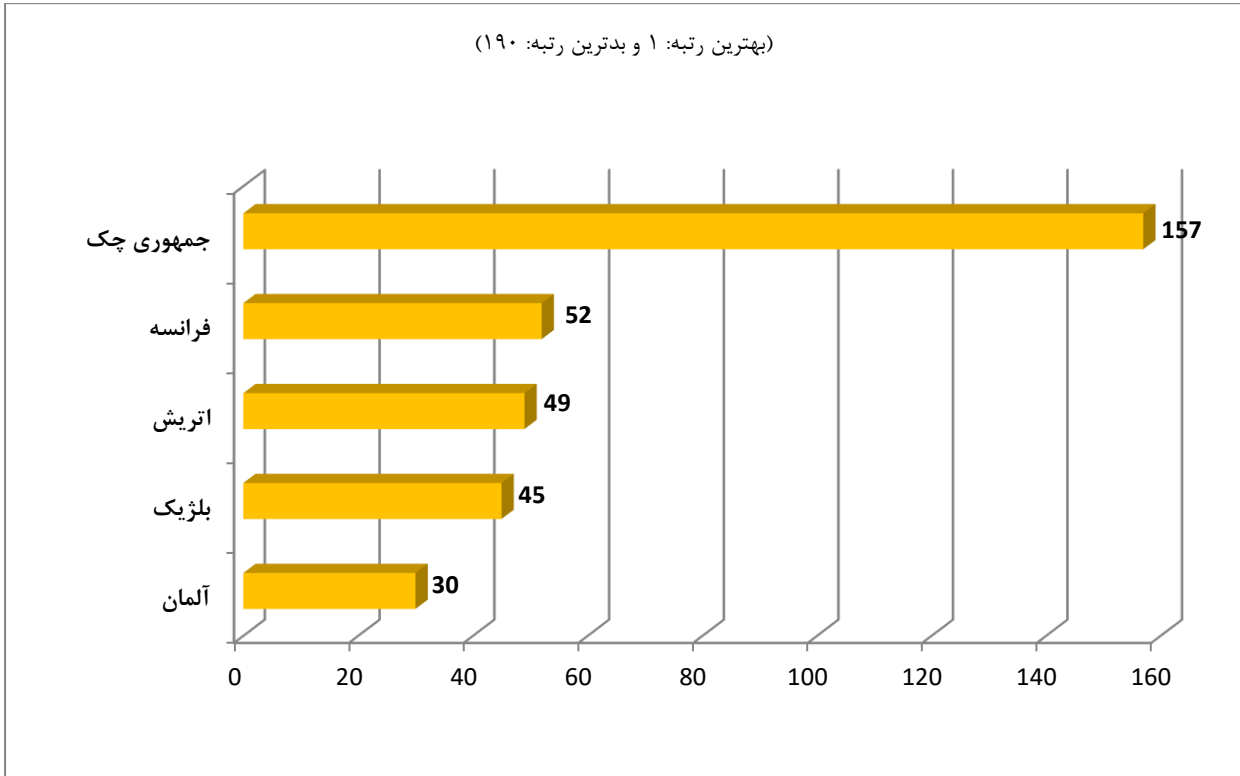
منبع: Doing Business ۲۰۲۰

جدول شماره ۳ - خلاصه ای از زمان، هزینه ها و فرآیندها برای شروع یک کسب و کار در اتریش

ردیف	رویه	زمان اتمام	هزینه اتمام
۱	اخذ تأییدیه از اتاق اقتصادی مبنی بر اینکه شرکت استارت آپی یک شرکت جدید است	۱ روز	بدون هزینه
۲	ثبت قانونی اساسنامه و بندهای اساسنامه شرکت یا اظهاریه تاسیس	۱ روز	حدود ۲۰۰۰ یورو
۳	سپرده گذاری حداقل میزان سرمایه لازم	۱ روز	بدون هزینه
۴	ثبت شرکت در دادگاه محلی	۶ روز	۳۴ یورو
۵	ثبت در اداره مالیاتی (اخذ شماره مالیات ارزش افزوده)	۱۲ روز	بدون هزینه
۶	ثبت تجاری در اداره بازرگانی	کمتر از ۱ روز	بدون هزینه
۷	ثبت نام کارمندان برای امنیت اجتماعی	کمتر از ۱ روز	بدون هزینه
۸	ثبت در شهرداری	۱ روز	بدون هزینه

منبع: Doing Business ۲۰۲۰

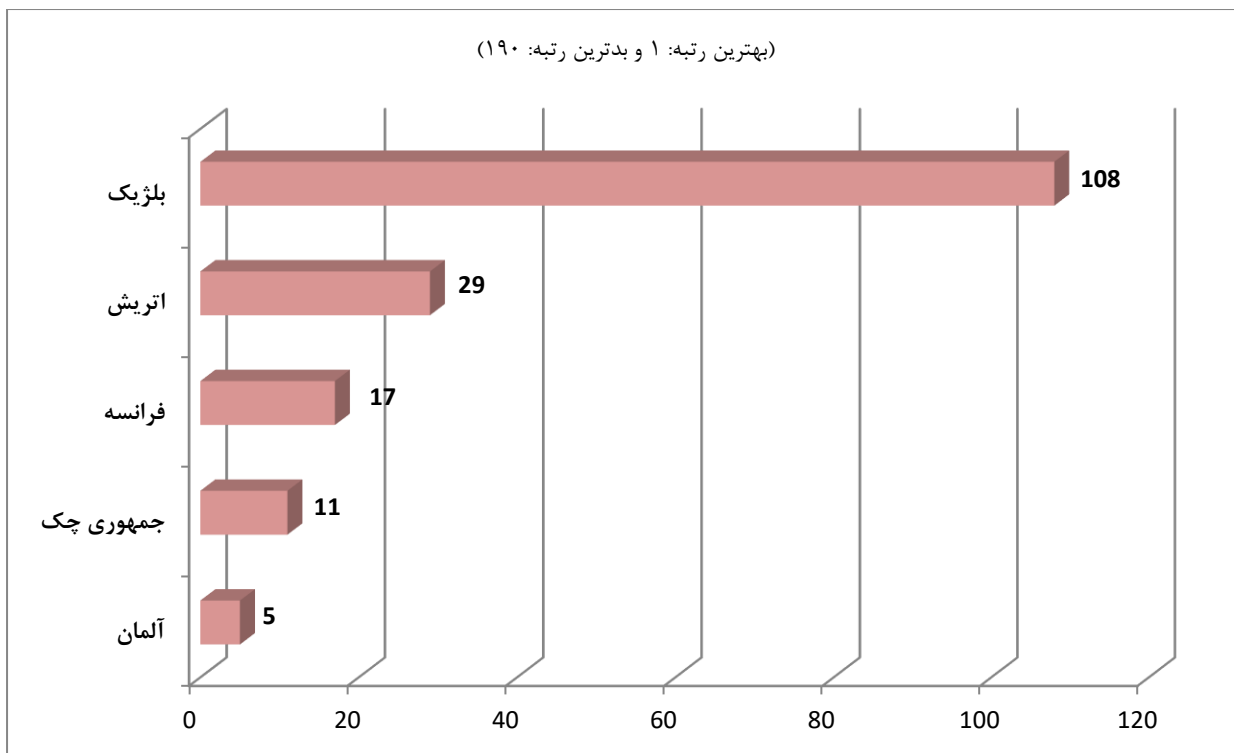
نمودار شماره ۱۰- مقایسه رتبه اتریش و رقبای اقتصادی آن در تسهیل اخذ مجوزهای ساخت و ساز



منبع: Doing Business ۲۰۲۰

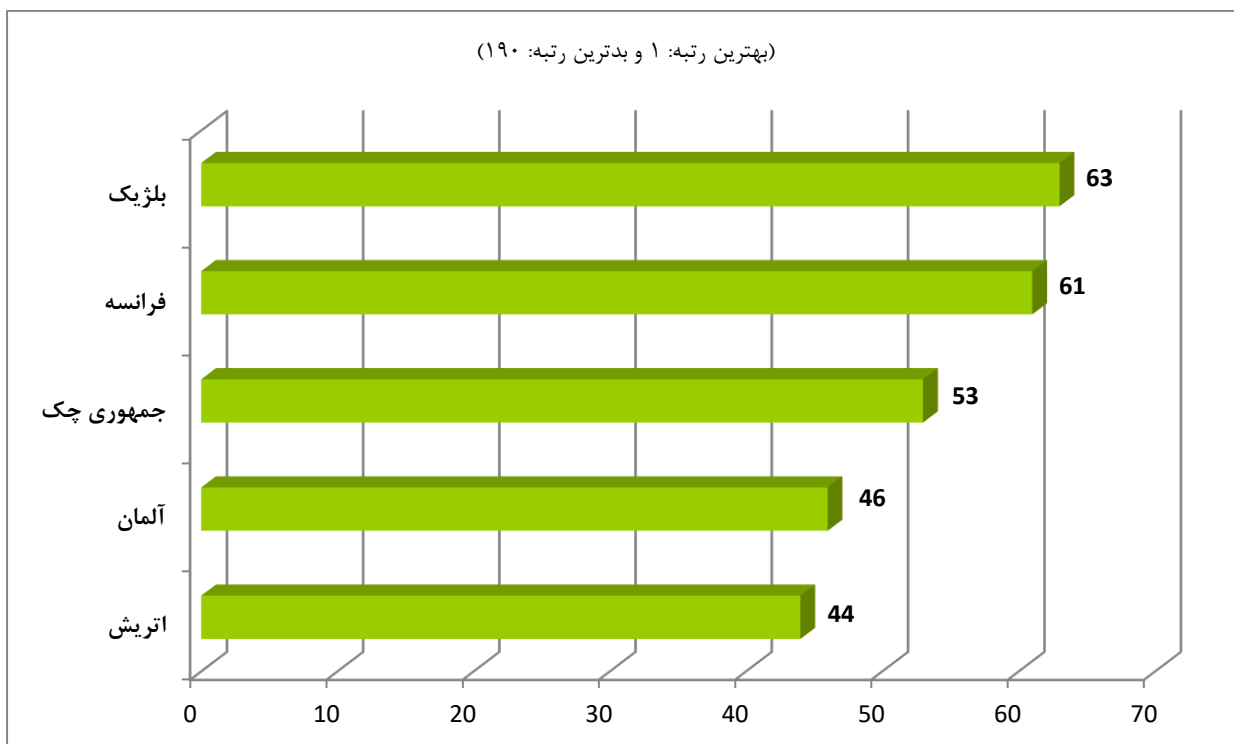


نمودار شماره ۱۱ – مقایسه رتبه اتریش و رقبای اقتصادی آن در فرآیند اخذ امتیاز برق



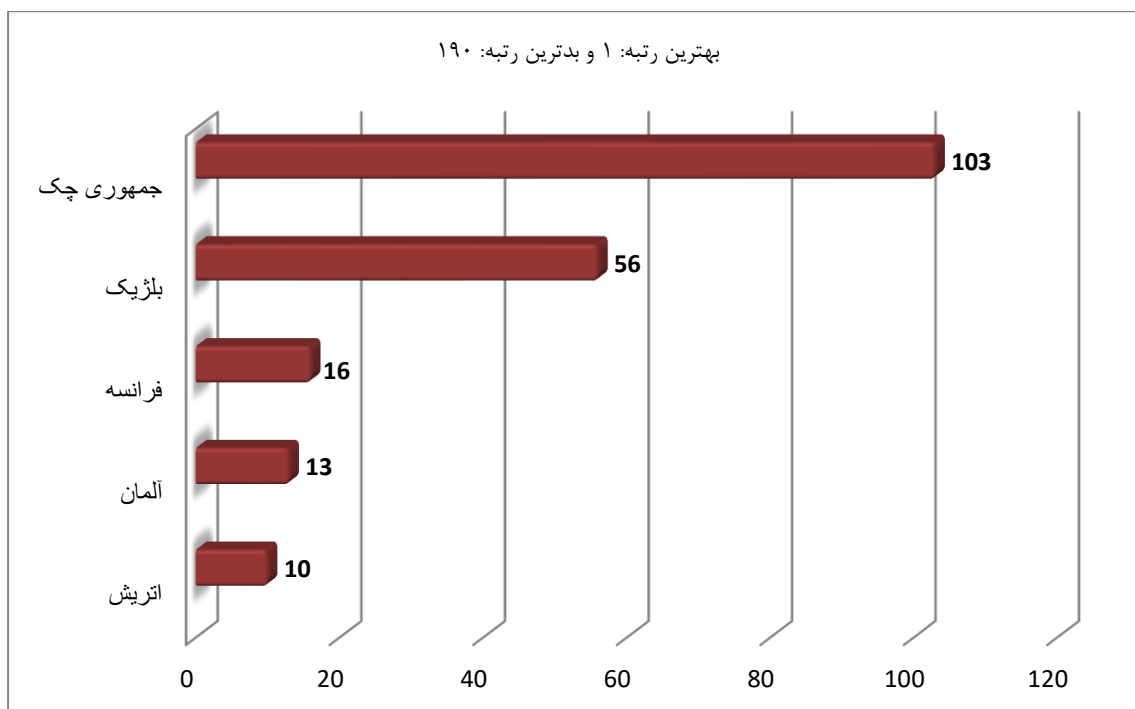
منبع: Doing Business ۲۰۲۰

نمودار شماره ۱۲ – مقایسه رتبه اتریش و رقبای اقتصادی آن در تسهیل پرداخت مالیات ها



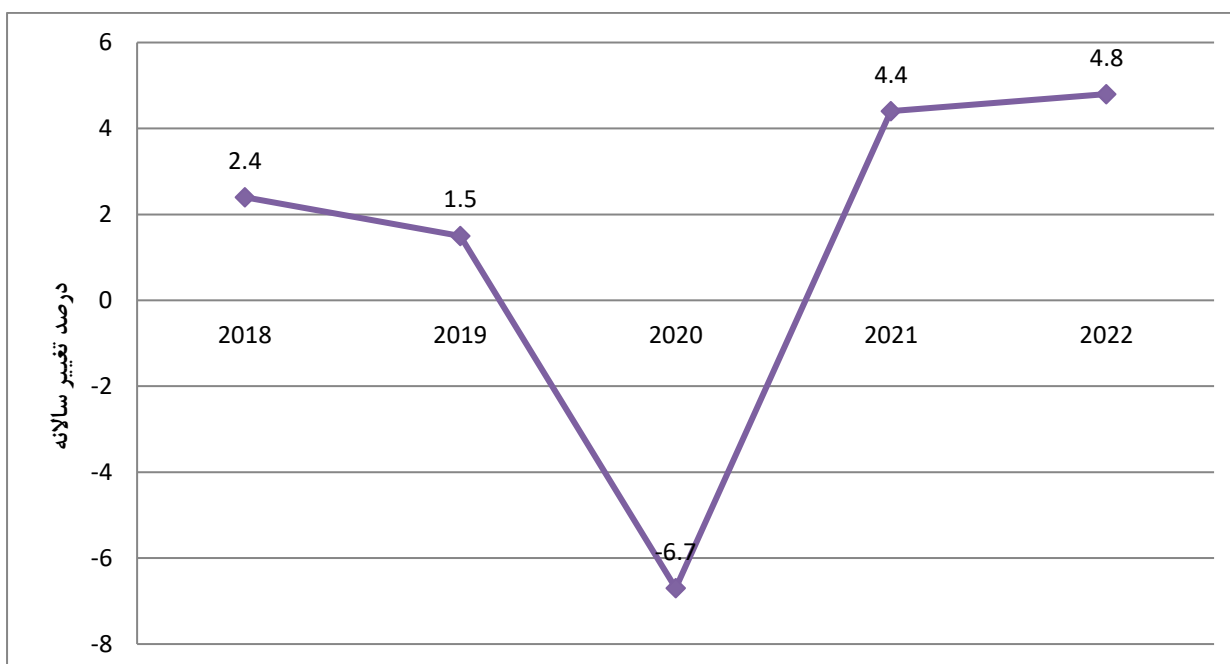
منبع: Doing Business ۲۰۲۰

نمودار شماره ۱۳- رتبه اتریش و رقبای اقتصادی آن در تسهیل اجرای قراردادها



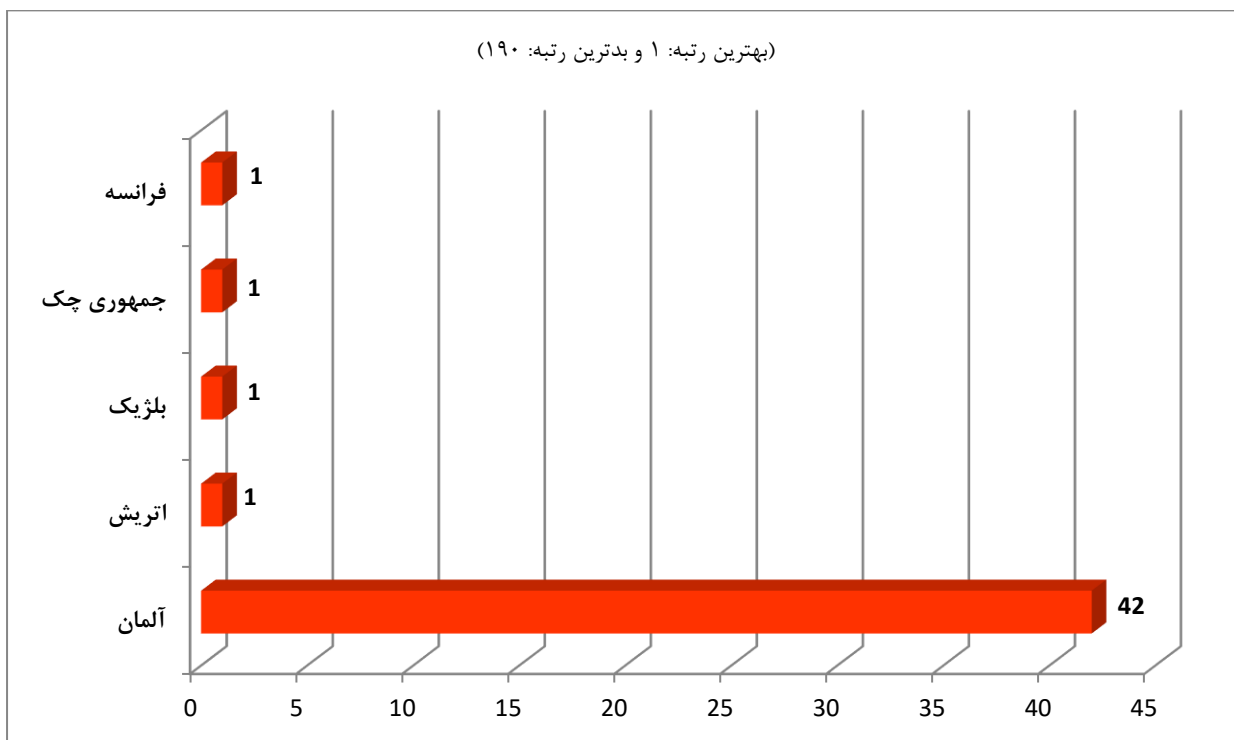
منبع: Doing Business ۲۰۲۰

نمودار شماره ۱۴- روند رشد اقتصادی واقعی اتریش طی سال های ۲۰۱۸ تا ۲۰۲۲



منبع: focus-economics

نمودار شماره ۱۵- رتبه اتریش و رقبای اقتصادی آن در تسهیل تجارت فرامرزی



منبع: Doing Business ۲۰۲۰

جدول شماره ۴- خلاصه ای از زمان و هزینه لازم برای صادرات و واردات در فراسوی مرزهای اتریش

اروپا	اتریش	
۱۲.۷	۰	زمان لازم برای صادرات: قوانین و مقررات مرزی (ساعت)
۱۳۶.۸	۰	هزینه لازم برای صادرات: قوانین و مقررات مرزی (دلار)
۲.۳	۱	زمان لازم برای صادرات: قوانین و مقررات مربوط به اسناد و مدارک (ساعت)
۳۳.۴	۰	هزینه لازم برای صادرات: قوانین و مقررات مربوط به اسناد و مدارک (دلار)
۸.۵	۰	زمان لازم برای واردات: قوانین و مقررات مرزی (ساعت)
۹۸.۱	۰	هزینه لازم برای واردات: قوانین و مقررات مرزی (دلار)
۳.۴	۱	زمان لازم برای واردات: قوانین و مقررات مربوط به اسناد و مدارک (ساعت)
۲۳.۵	۰	هزینه لازم برای واردات: قوانین و مقررات مربوط به اسناد و مدارک (دلار)

جدول شماره ۵- خلاصه ای از جزئیات تجارت، زمان حمل و نقل و مستندات لازم برای تجارت در فراسوی مرزهای اتریش

واردات	صادرات	
شماره فصل ۸۷۰۸: اجزا و قطعات وسایل موتوری	شماره فصل ۸۴: راکتورهای هسته ای، بویلرها و وسایل مکانیکی (و قطعات آن)	محصول
آلمان	آلمان	شریک تجاری
فاصله مرزی بین آلمان- اتریش	فاصله مرزی بین آلمان- اتریش	مرز
۱۳۱	۱۳۱	فاصله (کیلومتر)
۲	۲	زمان حمل و نقل درون مرزی (ساعت)
۱۸۸	۱۸۸	هزینه حمل و نقل درون مرزی (دلار آمریکا)

منبع: Doing Business ۲۰۲۰

جدول شماره ۶- اسناد و مدارک جهت صادرات- اتریش

اسناد و مدارک جهت صادرات	ردیف
پیش فاکتور بازرگانی	۱
لیست بسته بندی ها	۲
صورت حساب CMR	۳
گواهی اظهارنامه کالا	۴

منبع: Doing Business ۲۰۲۰

جدول شماره ۷- اسناد و مدارک جهت واردات- اتریش

اسناد و مدارک جهت واردات	ردیف
پیش فاکتور بازرگانی	۱
صورت حساب CMR	۲
لیست بسته بندی ها	۳
گواهی اظهارنامه کالا	۴

منبع: Doing Business ۲۰۲۰

جدول شماره ۸ - مقررات بازار کار اتریش

پاسخ	عنوان
	استخدام
خیر	قراردادهای با مدت ثابت برای کارهای دائمی؟
بدون محدودیت	حداکثر مدت یک قرارداد با مدت ثابت (ماه)
بدون محدودیت	حداکثر مدت قراردادهای با مدت ثابت، شامل تمدید (ماه)
۱۷۵۶.۱	حداقل دستمزد مناسب برای کارگران در مطالعه موردی (دلار در ماه)
۰.۳	نسبت حداقل دستمزد به ارزش افزوده در هر کارگر
۱	حداکثر مدت دوره آزمایشی
<b>ساعات کار</b>	
۸	روز کاری استاندارد
۵.۵	حداکثر تعداد روزهای کاری در هفته
۶۷	حق بیمه برای کار شبانه (% از پرداخت ساعتی)
۱۰۰	حق بیمه برای کار در روز استراحت در هفته (% از پرداخت ساعتی)
۵۰	حق بیمه برای اضافه کاری (% از پرداخت ساعتی)
بله	محدودیت های کار در شب؟
خیر	محدودیت در تعطیلات هفتگی؟
خیر	محدودیت در اضافه کاری؟
۲۵	مرخصی سالانه برای یک کارگر با یک سال سابقه کار (روز کاری)
۲۵	مرخصی سالانه برای یک کارگر با پنج سال سابقه کار (روز کاری)
۲۵	مرخصی سالانه برای یک کارگر با ده سال سابقه کار (روز کاری)
۲۵	مرخصی سالانه (به طور متوسط برای یک کارگر با یک، پنج و ۱۰ سال سابقه کار، بر حسب روز کاری)
<b>قوانین تعدیل نیرو</b>	
بله	اخراج بر اساس قوانین تعدیل نیرو توسط قانون مجاز است؟
بله	اطلاع رسانی طرف سوم در صورتیکه یک کارگر اخراج شود؟

خیر	تائیدیه طرف سوم در صورتیکه یک کارگر اخراج شود؟
بله	اطلاع رسانی طرف سوم در صورتیکه ۹ کارگر اخراج شود؟
خیر	تائیدیه طرف سوم در صورتیکه ۹ کارگر اخراج شود؟
خیر	الزام آموزش مجدد یا تخصیص وظیفه مجدد قبل از تعدیل نیرو؟
بله	قوانین الویت بندی نیروهای تعدیل شده؟
بله	قوانین الویت بندی برای استخدام مجدد؟
	<b>هزینه های تعدیل نیرو</b>
۲	دوره اخطار برای اخراج یک کارگر با یک سال سابقه کار
۲	دوره اخطار برای اخراج یک کارگر با ۵ سال سابقه کار
۲	دوره اخطار برای اخراج یک کارگر با ۱۰ سال سابقه کار
۲	دوره اخطار برای اخراج (به طور متوسط برای کارگران با یک، ۵ و ۱۰ سال سابقه کار)
۰	حق انفصال از خدمت برای اخراج یک کارگر با یک سال سابقه کار
۰	حق انفصال از خدمت برای اخراج یک کارگر با ۵ سال سابقه کار
۰	حق انفصال از خدمت برای تعدیل نیرو برای یک کارگر با ۱۰ سال سابقه کار
۰	حق انفصال از خدمت برای تعدیل نیرو (به طور متوسط برای کارگران با یک، ۵ و ۱۰ سال سابقه کار)
بله	قانون حمایت از بیکاری بعد از یکسال از استخدام

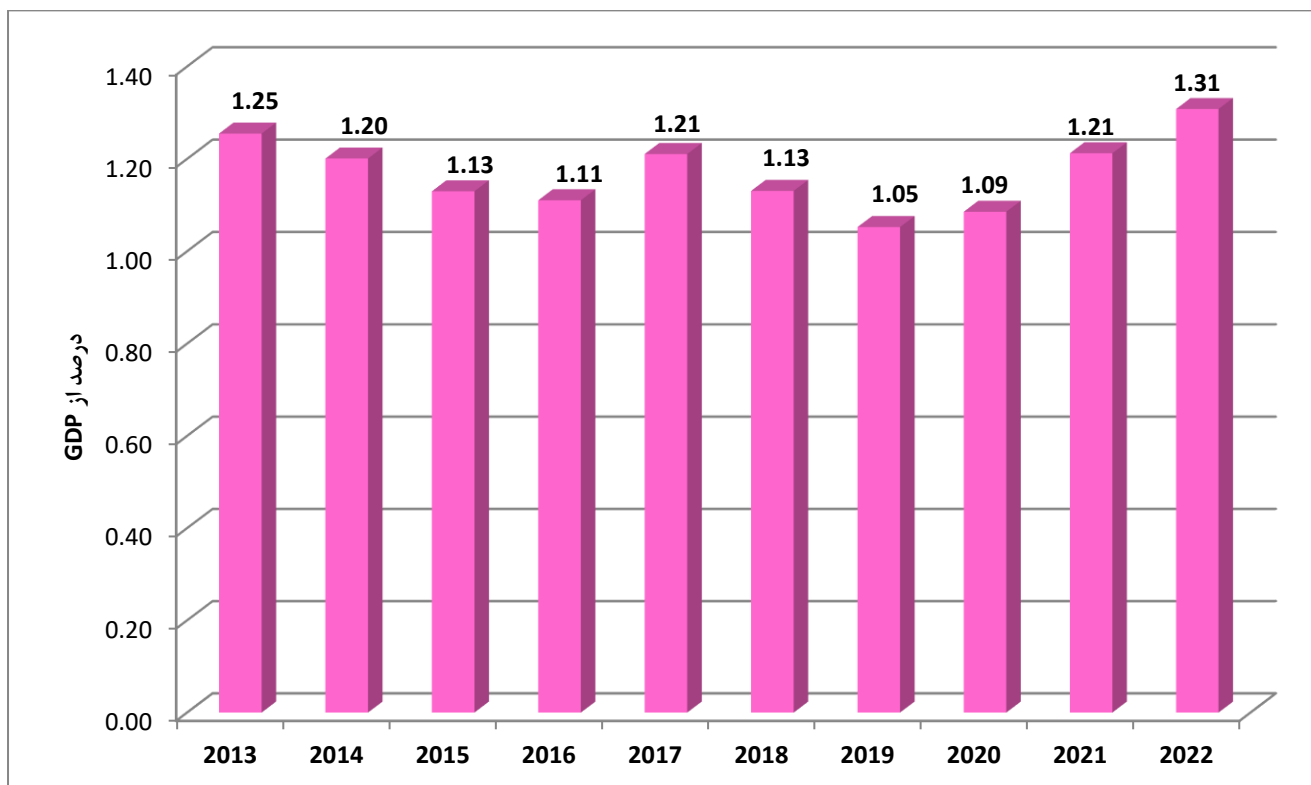
منبع: Doing Business ۲۰۲۰

جدول شماره ۹- سهم بخش های مختلف خدماتی از صادرات و واردات خدمات اتریش در سال ۲۰۲۲

کد	شرح خدمات	واردات (میلیون دلار)	صادرات (میلیون دلار)
S	کل خدمات	۷۳,۸۱۹	۸۱,۲۵۱
SOX	خدمات تجاری	۷۳,۶۲۶	۸۰,۴۷۰
۳	حمل و نقل	۲۱,۴۶۱	۲۱,۷۰۶
۱۰	سایر خدمات کسب و کار	۱۸,۶۹۹	۱۹,۲۵۸
۴	سفر	۱۱,۶۱۱	۱۹,۱۷۷
۹	مخابرات، کامپیوتر و خدمات اطلاعاتی	۹,۶۶۵	۱۰,۰۷۶
۱	تولید خدمات	۳,۱۶۵	۲,۲۸۳
۷	خدمات مالی	۱,۹۲۰	۲,۸۵۱
۸	هزینه های استفاده از مالکیت معنوی	۱,۸۴۲	۱,۶۵۹
۱۱	خدمات فردی، فرهنگی و رفاهی	۱,۷۰۸	۶۴۳
۶	بیمه و حقوق بازنشستگی	۱,۶۸۹	۹۷۷
۲	تعمیر و نگهداری خدمات	۱,۰۵۲	۸۵۲
۵	ساخت و ساز	۸۱۵	۹۸۹
۱۲	کالا و خدمات دولت	۱۹۳	۷۸۱

منبع: ITC

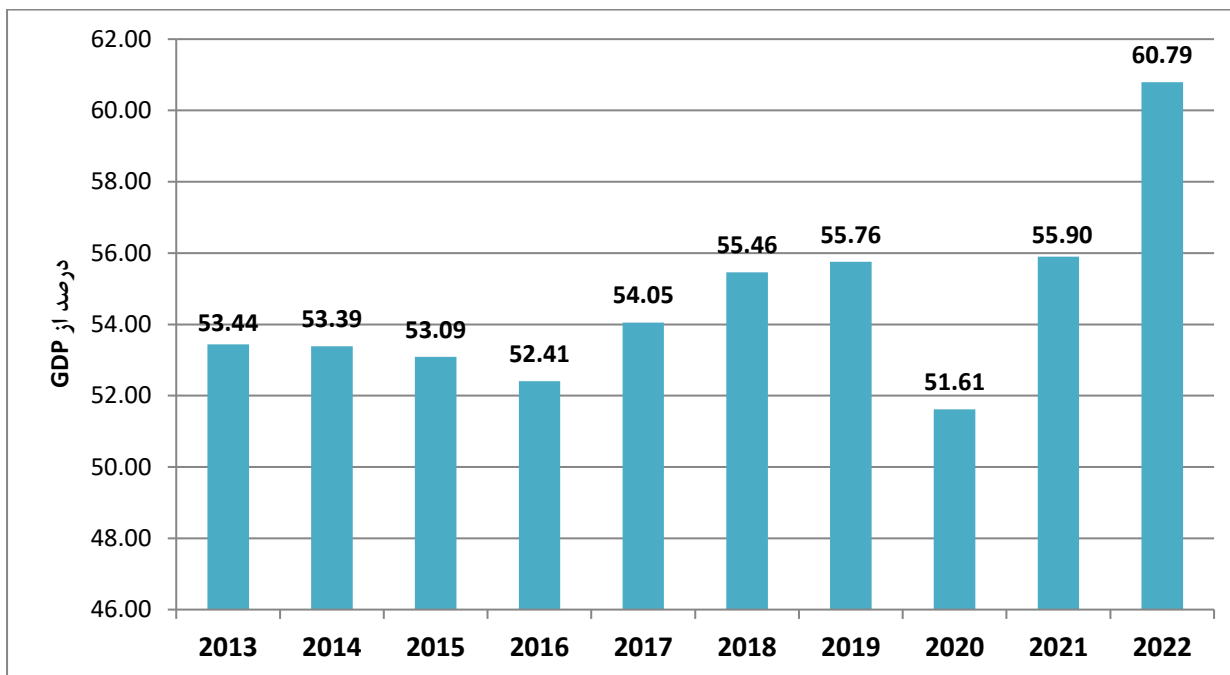
نمودار شماره ۱۶- ارزش افزوده کشاورزی اتریش طی سال های ۲۰۱۳ تا ۲۰۲۲



منبع: World Bank

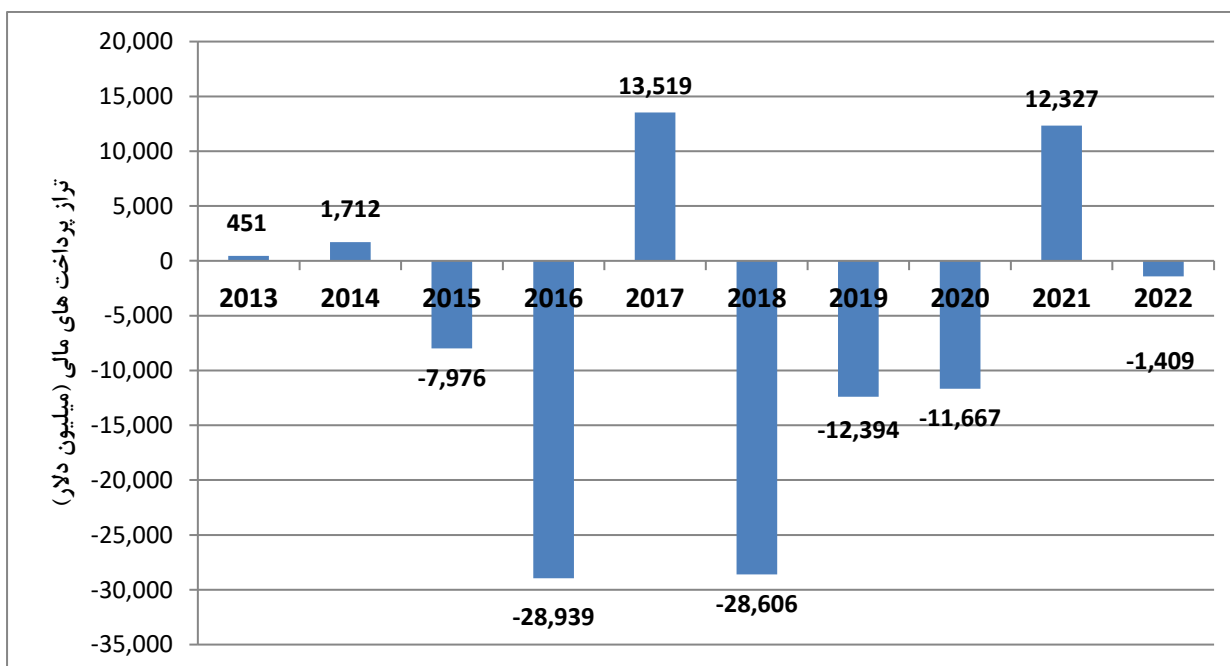


نمودار شماره ۱۷ - صادرات کالا و خدمات اتریش طی سال های ۲۰۱۳ تا ۲۰۲۲



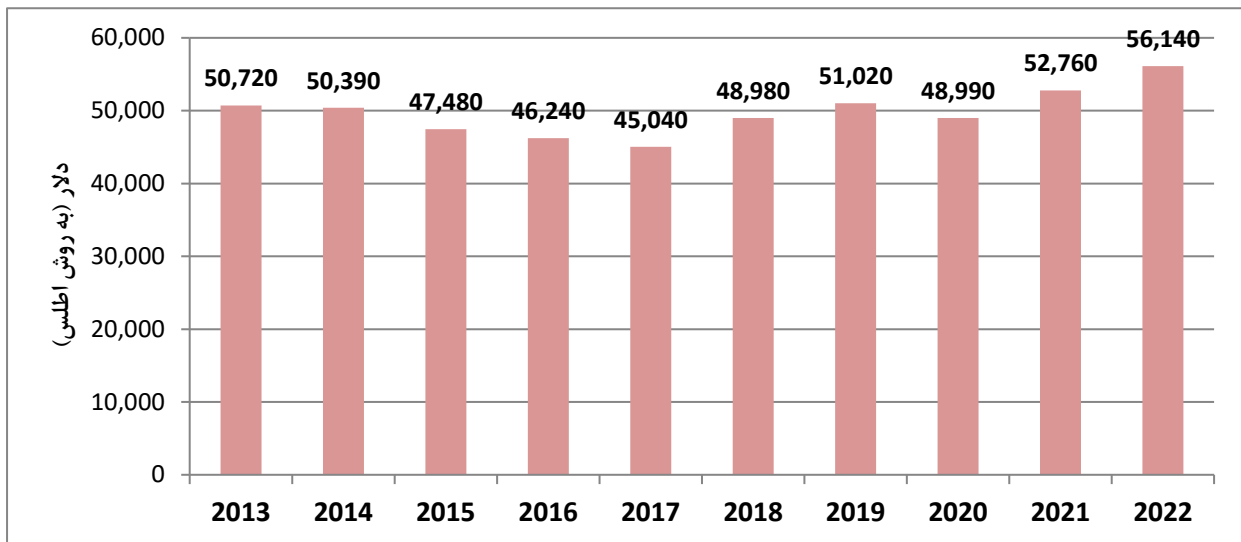
منبع: World Bank

نمودار شماره ۱۸ - جریان سرمایه گذاری مستقیم خارجی در اتریش طی سال های ۲۰۱۳ تا ۲۰۲۲



منبع: World Bank

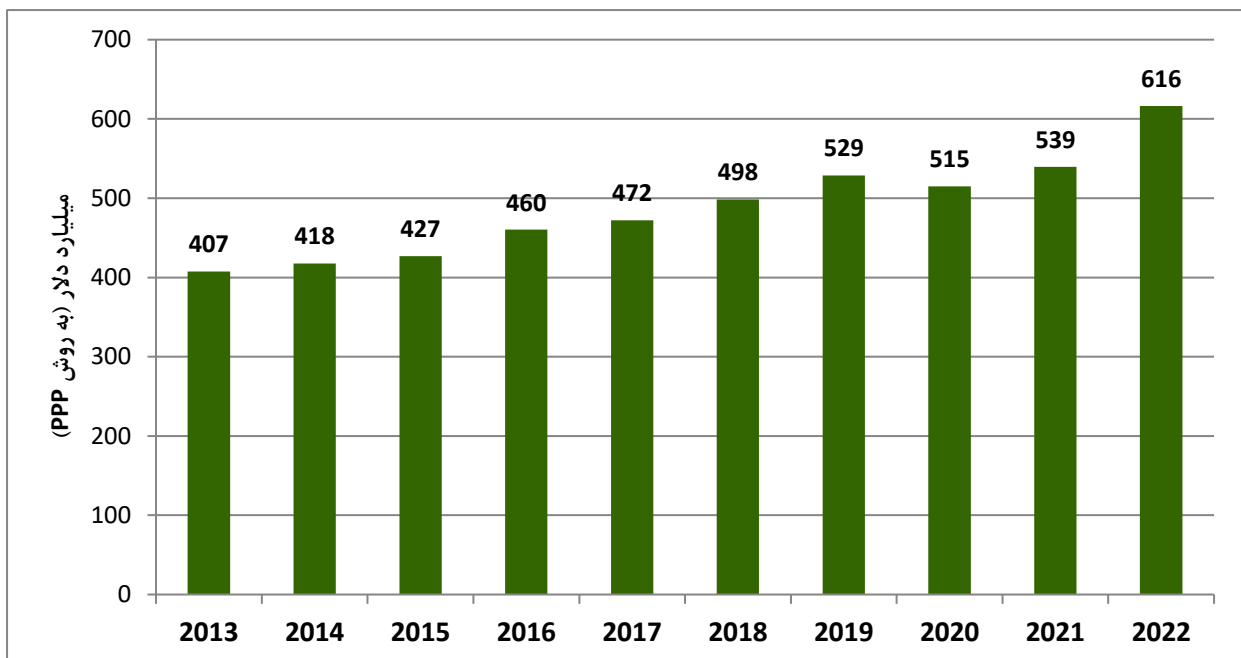
نمودار شماره ۱۹- درآمد ناخالص ملی (GNI) به ازاء هر نفر در اتریش طی سال های ۲۰۱۳ تا ۲۰۲۲ به روش اطلس



منبع: World Bank

روش اطلس: در روش اطلس درآمد ناخالص ملی کشورها بر حسب پول داخلی با استفاده از عامل تبدیل اطلس (که از میانگین سه ساله نرخ های ارز برای هموار کردن اثرات نوسانات موقتی نرخ ارز استفاده میکند) به دلار آمریکا تبدیل شده و بر اساس تفاوت بین نرخ های تورم کشور (محاسبه شده با استفاده از شاخص ضمنی تولید ناخالص داخلی در کشور) با چند کشور توسعه یافته (میانگین وزنی شاخص ضمنی تولید ناخالص داخلی کشورها) تعدیل شده و سپس برای به دست آوردن سرانه به جمعیت تقسیم می گردد.

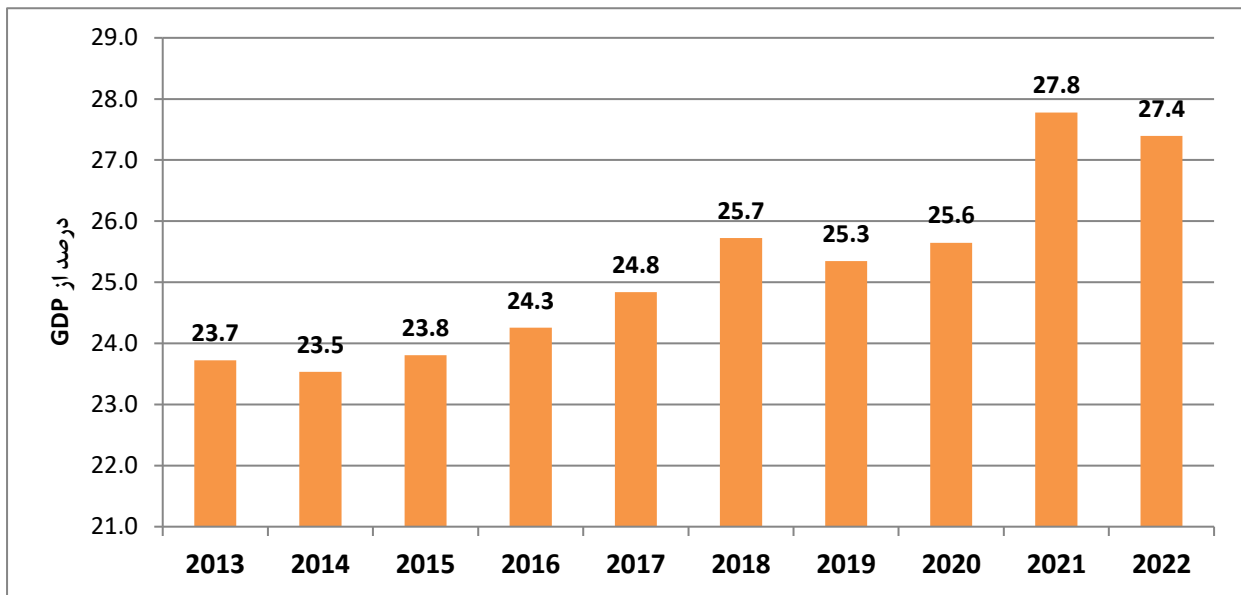
نمودار شماره ۲۰- درآمد ناخالص ملی (GNI) در اتریش طی سال های ۲۰۱۳ تا ۲۰۲۲ به روش PPP



منبع: World Bank

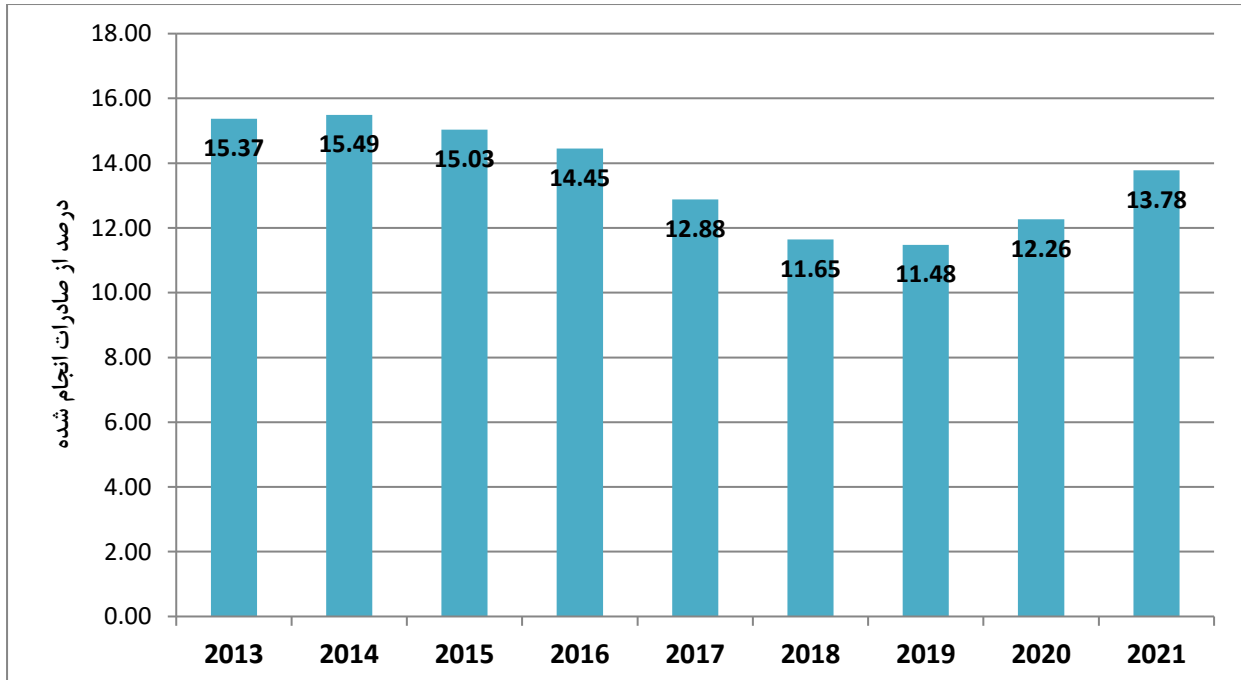
روش PPP: درآمد ناخالص ملی سرانه به روش برابری قدرت خرید با استفاده از نرخهای PPP به دلار بین المللی که قدرت خرید یکسانی با درآمد ناخالص ملی بر حسب دلار آمریکا دارد، تبدیل می شود

نمودار شماره ۲۱ - ایجاد سرمایه ناخالص در اتریش طی سال های ۲۰۱۳ تا ۲۰۲۲



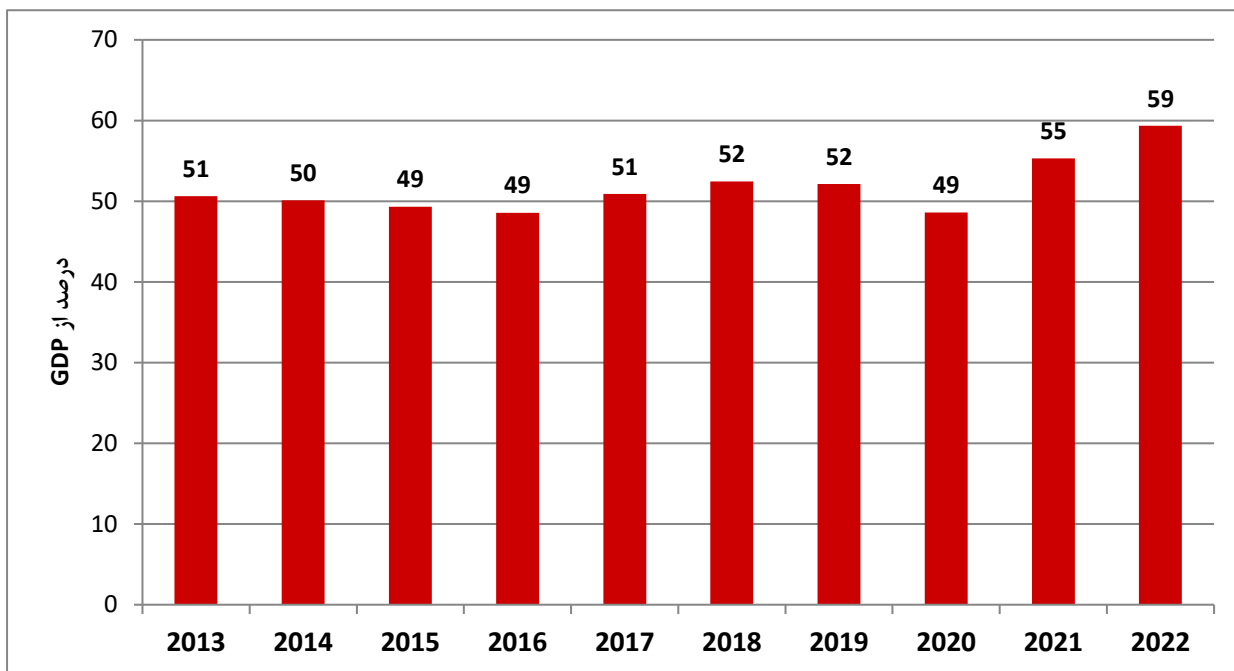
منبع: World Bank

نمودار شماره ۲۲ - صادرات تولیدات با فناوری های نوین در اتریش طی سال های ۲۰۱۳ تا ۲۰۲۱



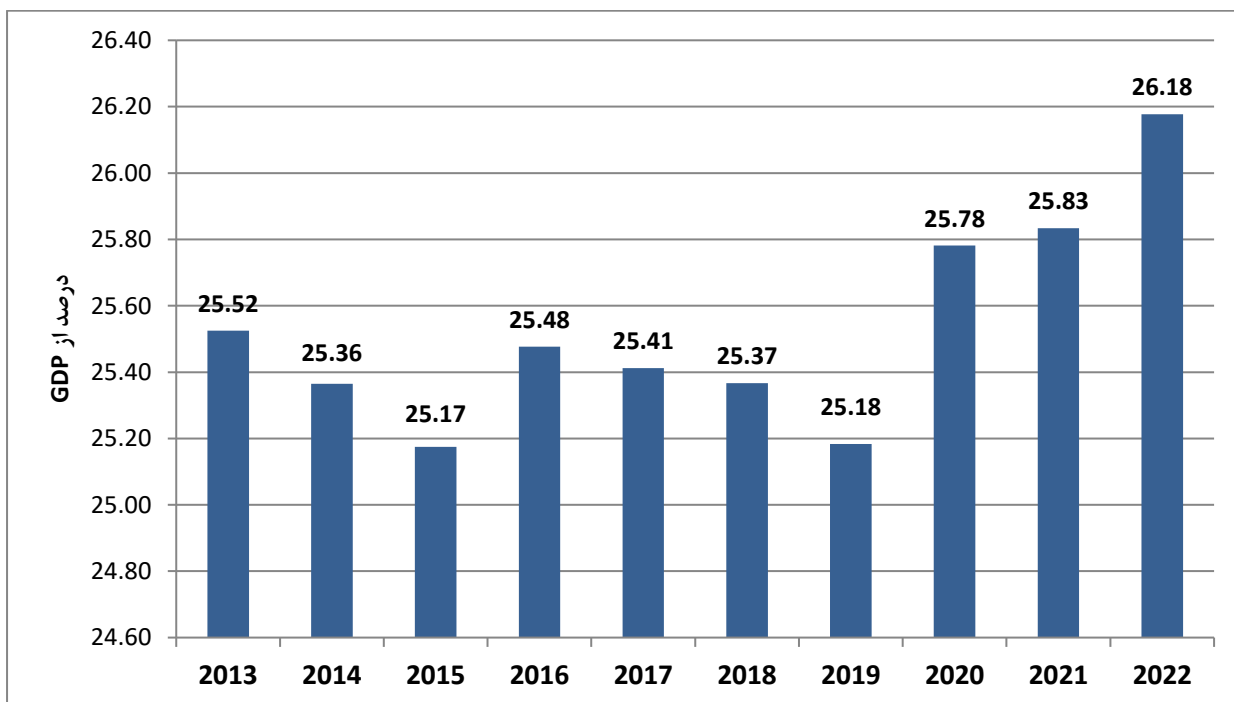
منبع: World Bank

نمودار شماره ۲۳- واردات کالا و خدمات اتریش طی سال های ۲۰۱۳ تا ۲۰۲۲



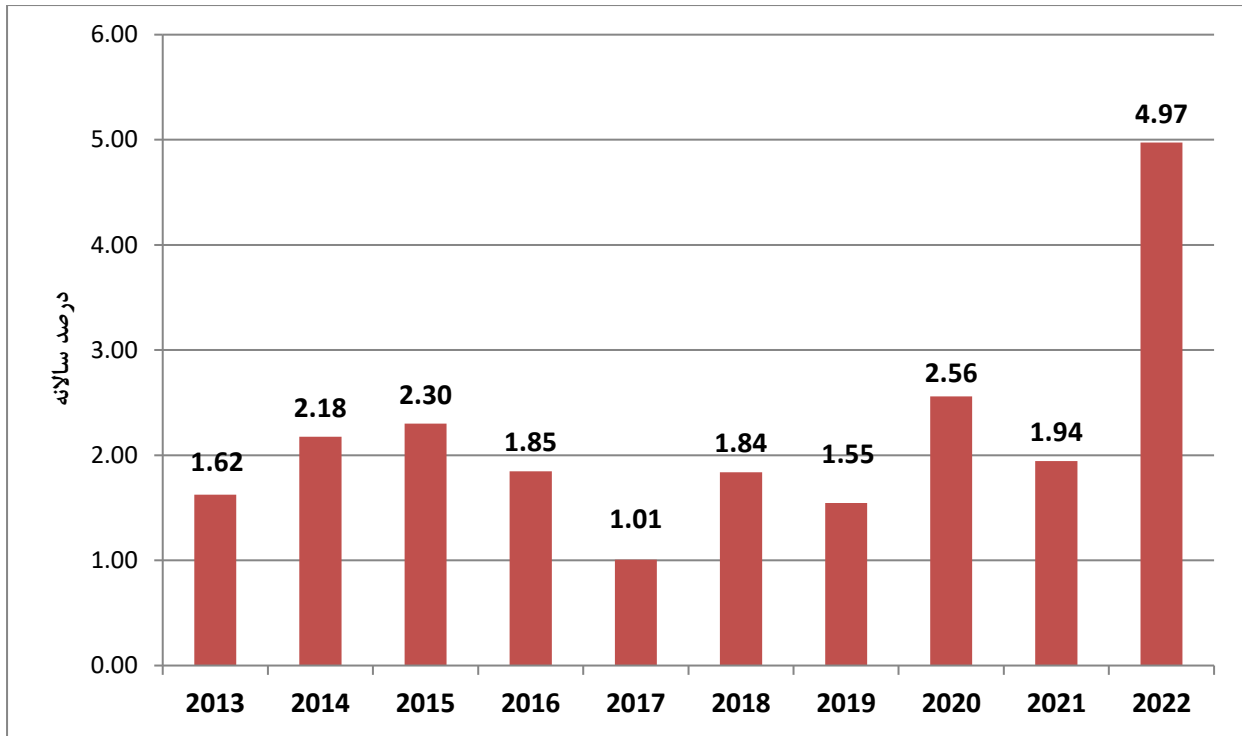
منبع: World Bank

نمودار شماره ۲۴- ارزش افزوده صنعت اتریش طی سال های ۲۰۱۳ تا ۲۰۲۲



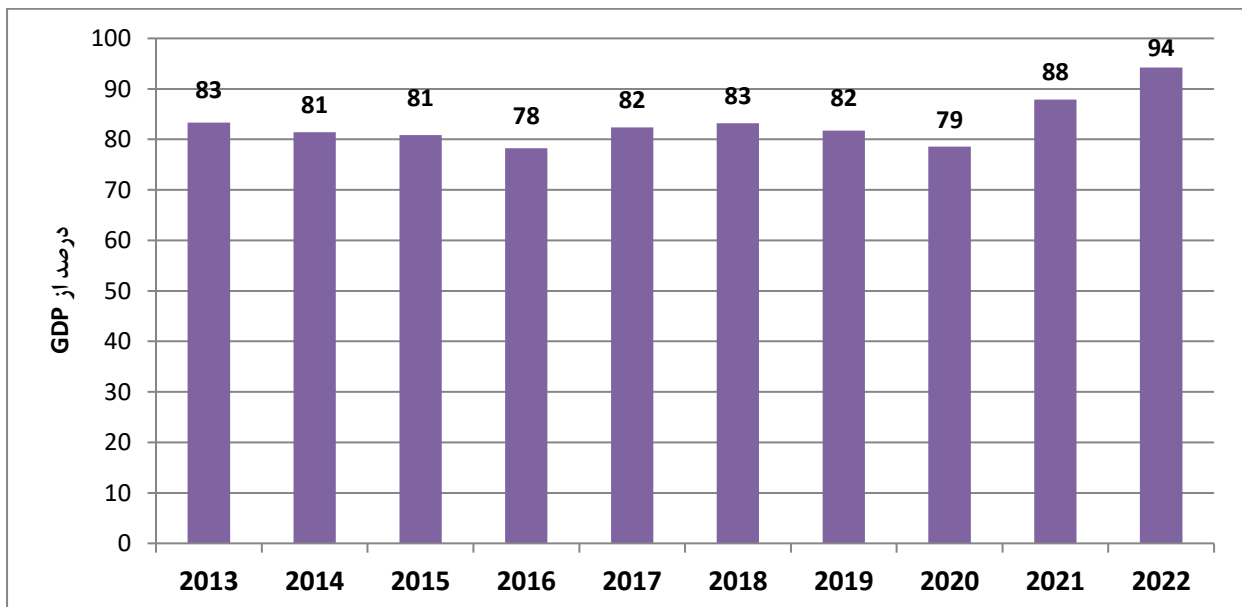
منبع: World Bank

نمودار شماره ۲۵- تورم، شاخص ضمنی GDP اتریش طی سال های ۲۰۱۳ تا ۲۰۲۲



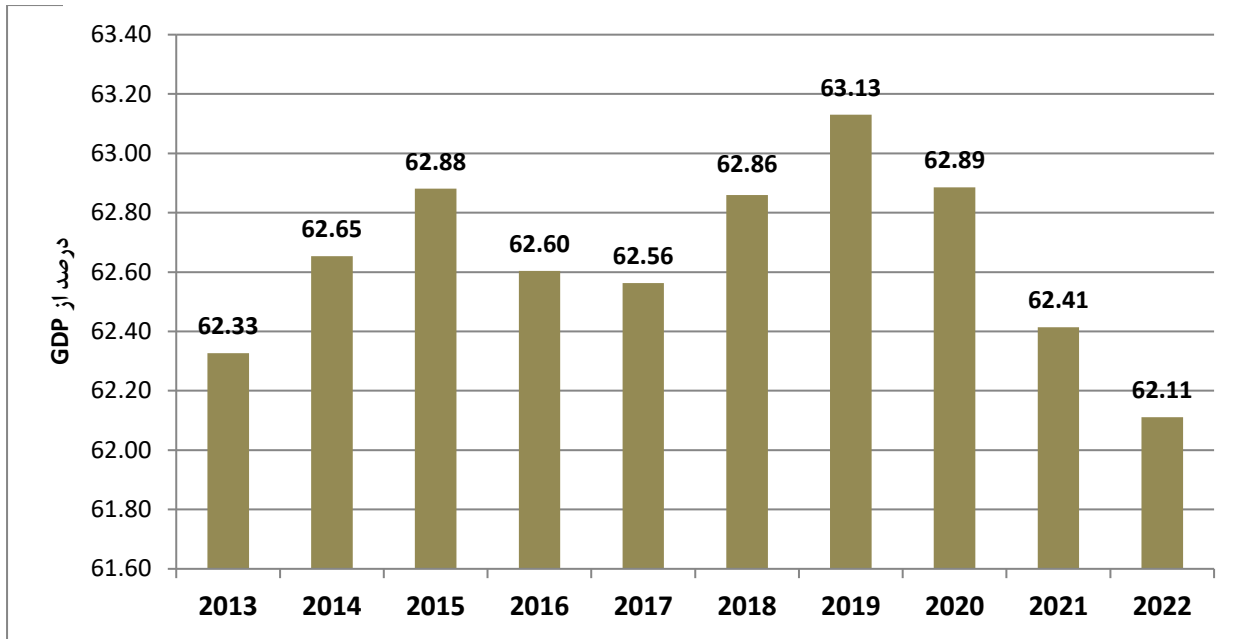
منبع: World Bank

نمودار شماره ۲۶- تجارت کالایی اتریش طی سال های ۲۰۱۳ تا ۲۰۲۲



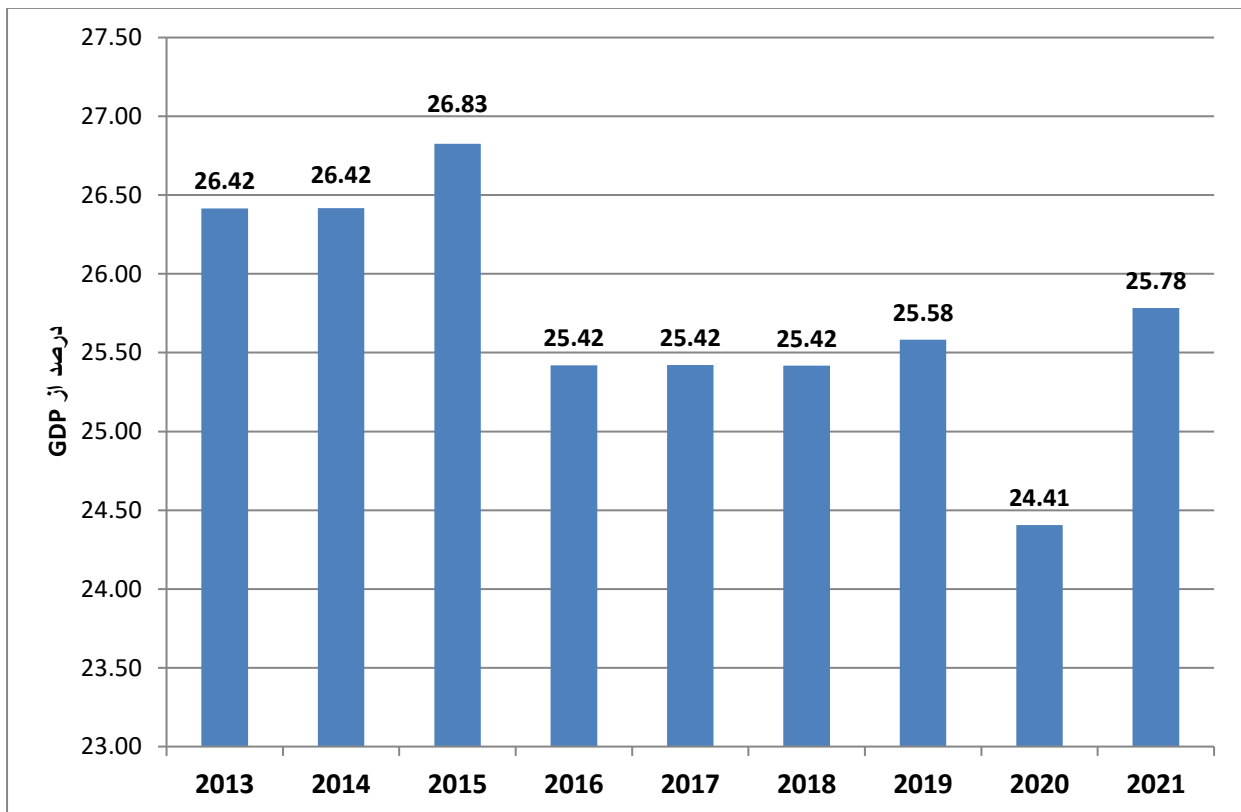
منبع: World Bank

نمودار شماره ۲۷- ارزش افزوده خدمات اتریش طی سال های ۲۰۱۳ تا ۲۰۲۲

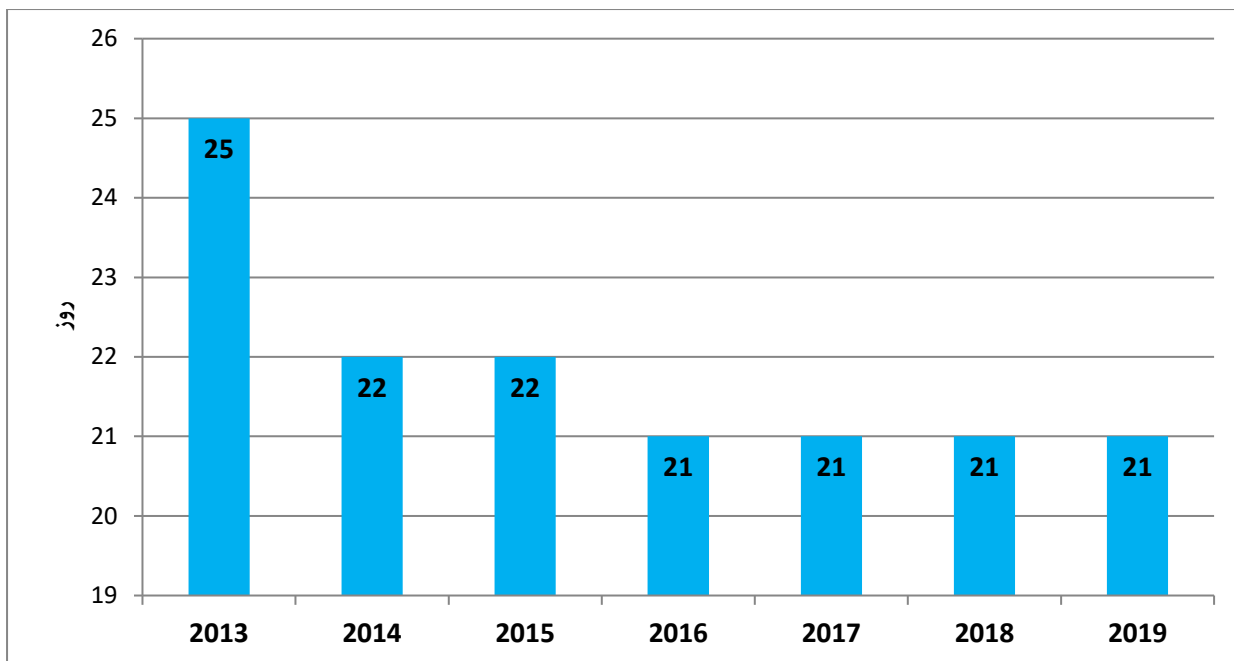


منبع: World Bank

نمودار شماره ۲۸- درآمد حاصل از مالیات اتریش طی سال های ۲۰۱۳ تا ۲۰۲۱



منبع: World Bank



منبع: World Bank

فصل سوم:

تجارت اتریش

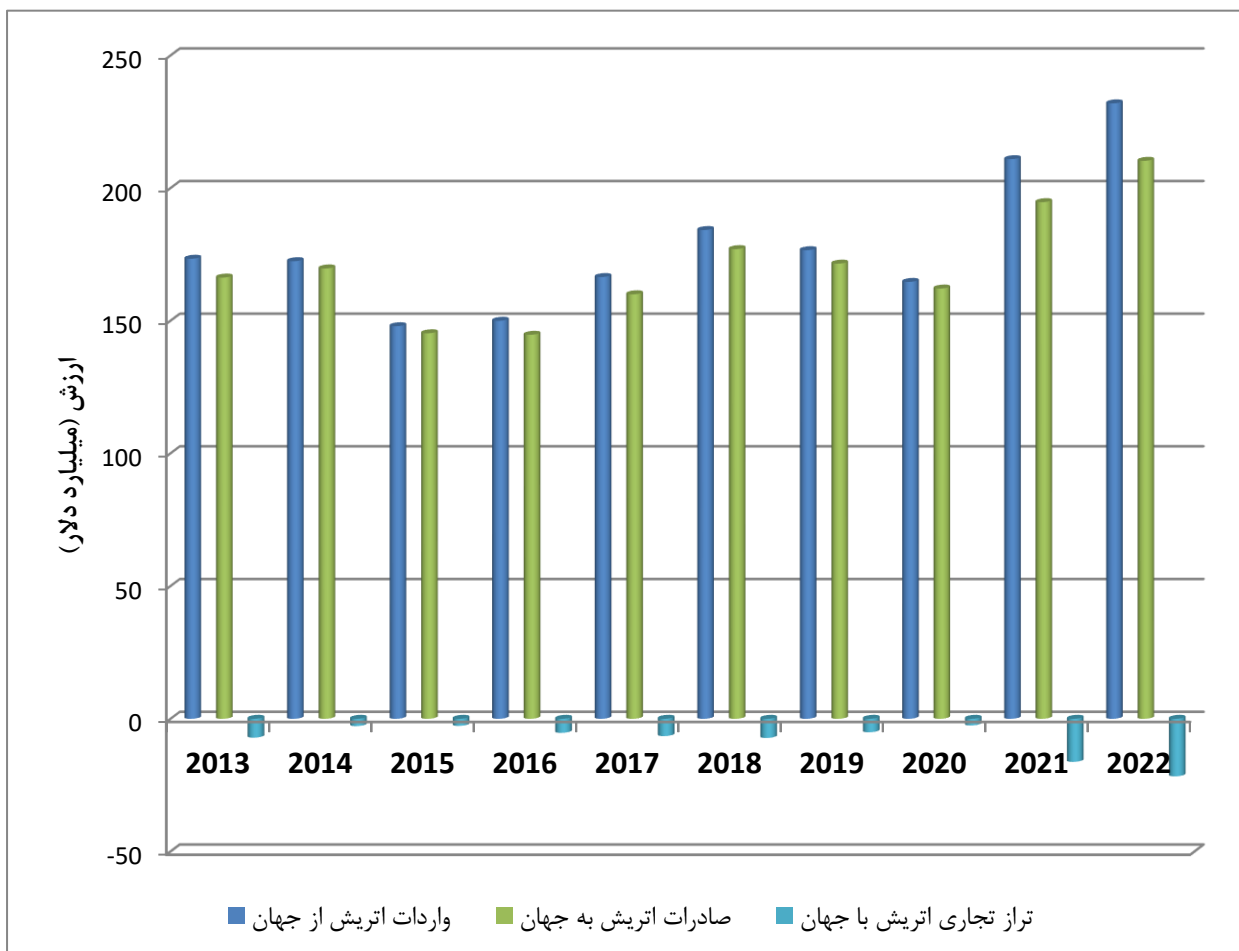


### ۱.۳. تجارت اتریش با جهان

بر اساس آمار ITC میزان واردات اتریش از جهان در ۹۹ فصل تعرفه ای در سال ۲۰۲۲ حدود ۲۳۲ میلیارد دلار که در مقایسه با میزان واردات کشور اتریش از جهان در سال ۲۰۲۱ که قریب به ۲۱۱ میلیارد دلار می باشد که به میزان ۹.۹۵٪ افزایش داشته است.

صادرات کشور اتریش به جهان در سال ۲۰۲۲ حدود ۲۱۰ میلیارد دلار می باشد و دارای یک تراز منفی تجاری بالغ بر ۲۲ میلیارد دلار در سال مذکور می باشد. این در حالی است که تراز مذکور در سال ۲۰۲۱، حدود منفی ۱۶ میلیارد دلار بوده است.

نمودار شماره ۳۰- مبادلات تجاری اتریش با جهان طی سال های ۲۰۱۳ تا ۲۰۲۲



منبع: ITC

جدول شماره ۱۰ - فصل های عمده وارداتی اتریش از جهان در گروه صنعت (هزار دلار)

سال ۲۰۲۲	سال ۲۰۲۱	شرح کالا	شماره فصل
۲۷,۰۸۹,۲۵۱	۲۶,۴۵۳,۶۷۰	راکتورهای هسته ای، دیگ های بخار و آبگرم، ماشین آلات و وسایل مکانیکی، اجزا و قطعات آن ها	'۸۴
۲۶,۰۰۶,۴۰۰	۲۰,۹۰۳,۸۷۹	ماشین آلات و دستگاه های برقی و اجزا و قطعات آن ها، دستگاه های ضبط و پخش صوت و تصویر تلویزیونی...	'۸۵
۱۹,۴۲۳,۴۵۱	۲۰,۶۰۵,۷۹۵	وسایل نقلیه زمینی غیر از نواقل روی خط راه آهن یا تراموای، و...	'۸۷
۱۰,۱۲۸,۴۱۱	۱۰,۷۸۲,۰۲۲	محصولات دارویی	'۳۰
۹,۷۰۷,۸۲۹	۹,۳۰۶,۰۱۸	مواد پلاستیکی و اشیا ساخته شده از این مواد	'۳۹

منبع: ITC

نمودار شماره ۳۱ - فصل های عمده وارداتی اتریش از جهان در گروه صنعت طی سال ۲۰۲۱ و ۲۰۲۲



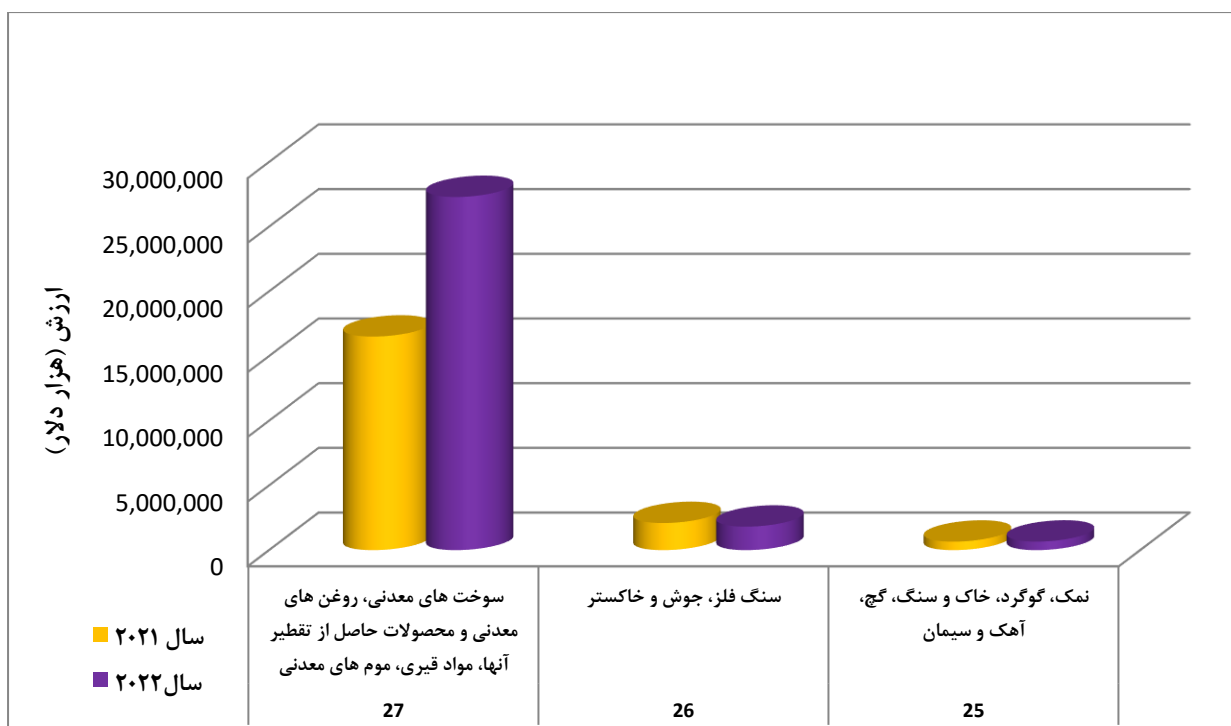
منبع: ITC

جدول شماره ۱۱ – فصل های عمده وارداتی اتریش از جهان در گروه معدن (هزار دلار)

شماره فصل	شرح کالا	سال ۲۰۲۱	سال ۲۰۲۲
۲۷	سوخت های معدنی، روغن های معدنی و محصولات حاصل از تقطیر آنها، مواد قیری، موم های معدنی	۱۶,۵۰۵,۳۳۸	۲۷,۲۹۵,۷۹۰
۲۶	سنگ فلز، جوش و خاکستر	۲,۰۹۵,۰۳۷	۱,۸۱۴,۲۵۸
۲۵	نمک، گوگرد، خاک و سنگ، گچ، آهک و سیمان	۶۵۶,۱۶۲	۶۵۹,۳۶۶

منبع: ITC

نمودار شماره ۳۲ – فصل های عمده وارداتی اتریش از جهان در گروه معدن طی سال ۲۰۲۱ و ۲۰۲۲



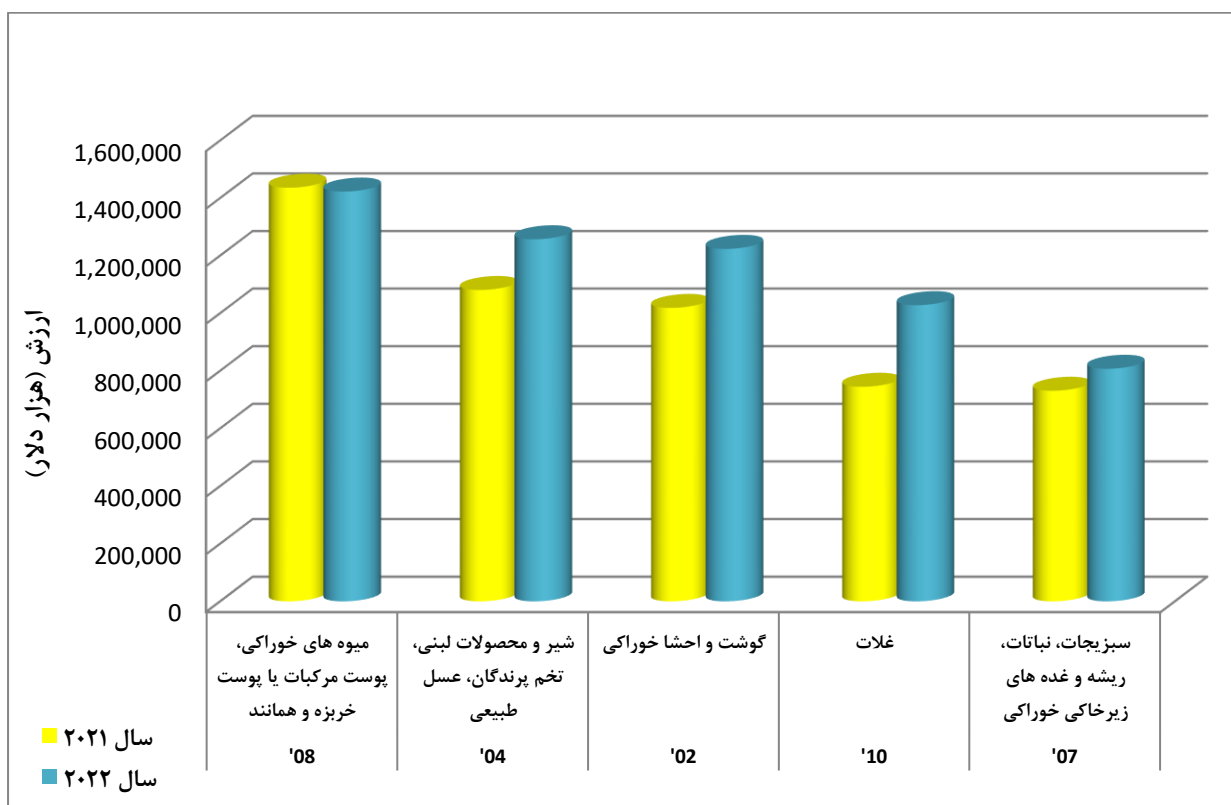
منبع: ITC

جدول شماره ۱۲ - فصل های عمده وارداتی اتریش از جهان در گروه کشاورزی (هزار دلار)

سال ۲۰۲۲	سال ۲۰۲۱	شرح کالا	شماره فصل
۱,۴۲۲,۵۷۷	۱,۴۳۵,۸۹۳	میوه های خوراکی، پوست مرکبات یا پوست خربزه و همانند	'۰۸
۱,۲۵۶,۹۷۳	۱,۰۸۰,۷۵۰	شیر و محصولات لبنی، تخم پرندگان، عسل طبیعی	'۰۴
۱,۲۲۳,۴۵۹	۱,۰۱۸,۴۱۷	گوشت و احشا خوراکی	'۰۲
۱,۰۲۷,۸۹۲	۷۴۴,۵۰۰	غلات	'۱۰
۸۰۶,۸۷۸	۷۳۰,۷۰۷	سبزیجات، نباتات، ریشه و غده های زیرخاکی خوراکی	'۰۷

منبع: ITC

نمودار شماره ۳۳ - فصل های عمده وارداتی اتریش از جهان در گروه کشاورزی طی سال ۲۰۲۲ و ۲۰۲۱



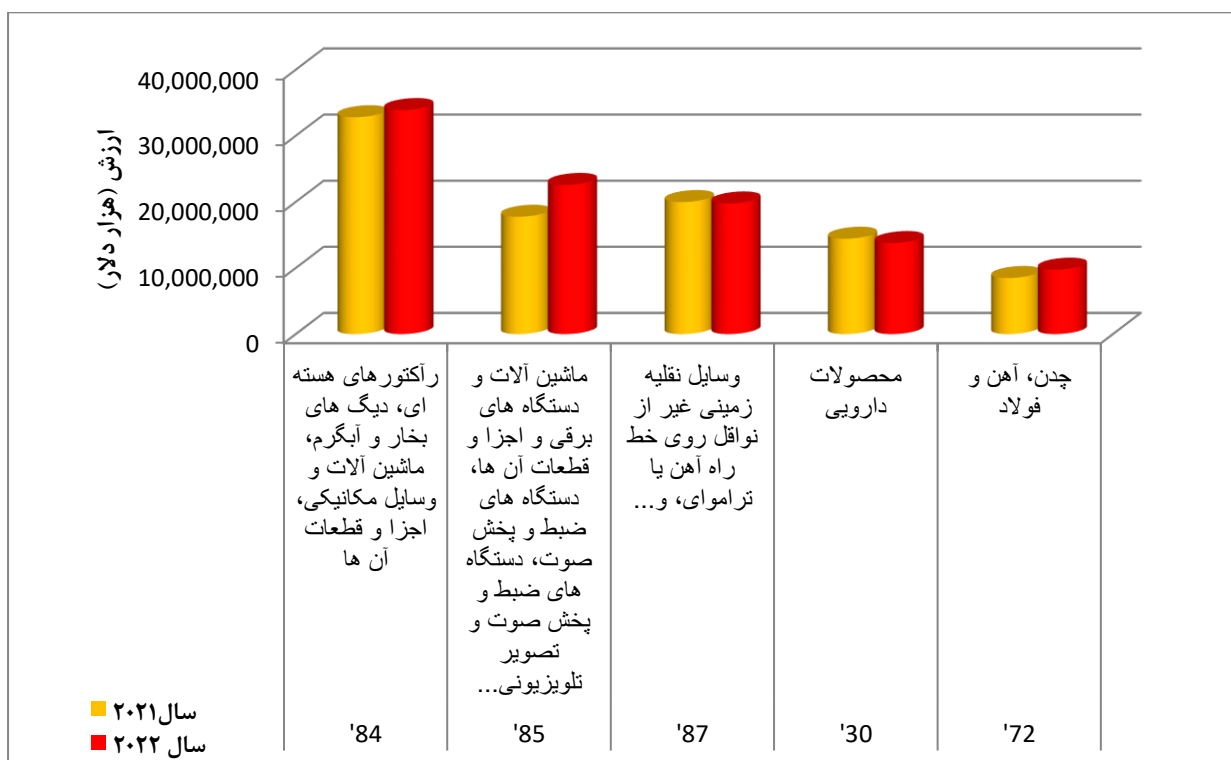
منبع: ITC

جدول شماره ۱۳ - فصل های عمده صادراتی اتریش به جهان در گروه صنعت (هزار دلار)

سال ۲۰۲۲	سال ۲۰۲۱	شرح کالا	شماره فصل
۳۳,۸۸۸,۴۶۴	۳۲,۸۰۰,۶۰۲	راکتورهای هسته ای، دیگ های بخار و آبگرم، ماشین آلات و وسایل مکانیکی، اجزا و قطعات آن ها	'۸۴
۲۲,۵۶۲,۱۹۴	۱۷,۷۴۸,۹۲۹	ماشین آلات و دستگاه های برقی و اجزا و قطعات آن ها، دستگاه های ضبط و پخش صوت، دستگاه های ضبط و پخش صوت و تصویر تلویزیونی...	'۸۵
۱۹,۷۵۸,۵۹۹	۱۹,۹۷۰,۹۵۶	وسایل نقلیه زمینی غیر از نواقل روی خط راه آهن یا تراموای، و...	'۸۷
۱۳,۷۶۸,۹۱۶	۱۴,۴۲۳,۸۶۰	محصولات دارویی	'۳۰
۹,۷۴۵,۴۹۹	۸,۴۸۴,۷۹۲	چدن، آهن و فولاد	'۷۲

منبع: ITC

نمودار شماره ۳۴ - فصل های عمده صادراتی اتریش به جهان در گروه صنعت طی سال ۲۰۲۱ و ۲۰۲۲



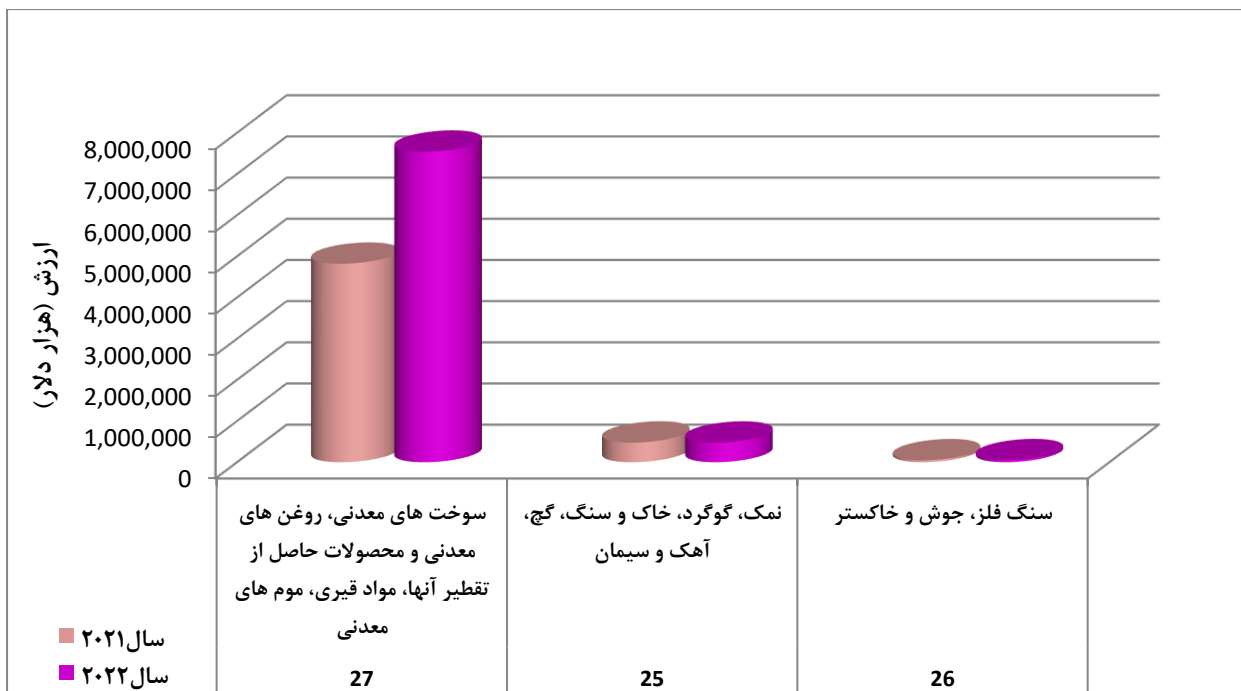
منبع: ITC

جدول شماره ۱۴ - فصل های عمده صادراتی اتریش به جهان در گروه معدن (هزار دلار)

شماره فصل	شرح کالا	سال ۲۰۲۱	سال ۲۰۲۲
۲۷	سوخت های معدنی، روغن های معدنی و محصولات حاصل از تقطیر آنها، مواد قیری، موم های معدنی	۴,۸۱۹,۶۵۷	۷,۵۴۰,۴۱۷
۲۵	نمک، گوگرد، خاک و سنگ، گچ، آهک و سیمان	۴۷۵,۴۰۲	۴۷۴,۷۴۰
۲۶	سنگ فلز، جوش و خاکستر	۴۶,۷۳۴	۴۸,۳۰۲

منبع: ITC

نمودار شماره ۳۵ - فصل های عمده صادراتی اتریش به جهان در گروه معدن طی سال ۲۰۲۱ و ۲۰۲۲



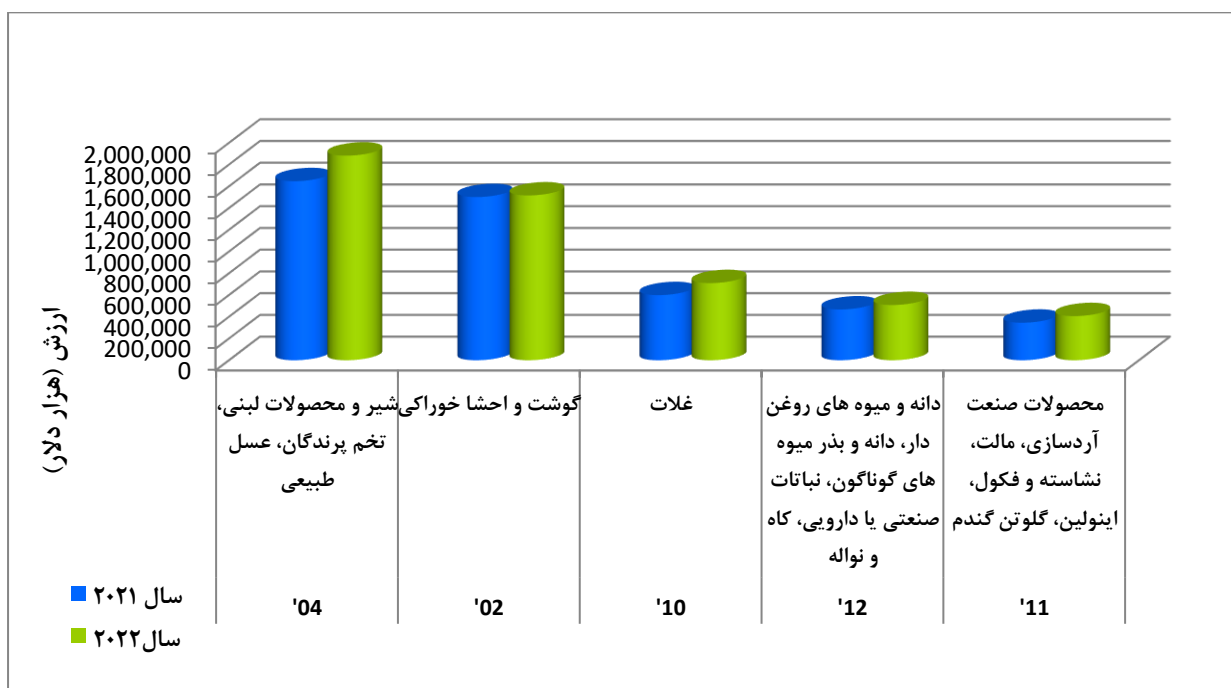
منبع: ITC

جدول شماره ۱۵- فصل های عمده صادراتی اتریش به جهان در گروه کشاورزی (هزار دلار)

شماره فصل	شرح کالا	سال ۲۰۲۱	سال ۲۰۲۲
'۰۴	شیر و محصولات لبنی، تخم پرندگان، عسل طبیعی	۱,۶۴۷,۲۷۴	۱,۸۸۲,۲۷۶
'۰۲	گوشت و احشا خوراکی	۱,۵۰۱,۱۸۳	۱,۵۱۶,۳۰۹
'۱۰	غلات	۵۹۹,۲۰۲	۷۰۹,۹۲۴
'۱۲	دانه و میوه های روغن دار، دانه و بذر میوه های گوناگون، نباتات صنعتی یا دارویی، کاه و نواله	۴۶۷,۵۲۴	۵۰۸,۲۳۵
'۱۱	محصولات صنعت آردسازی، مالت، نشاسته و فکول، اینولین، گلوتن گندم	۳۴۵,۲۷۲	۴۰۶,۰۴۹

منبع: ITC

نمودار شماره ۳۶ - فصل های عمده صادراتی اتریش به جهان در گروه کشاورزی طی سال ۲۰۲۱ و ۲۰۲۲



منبع: ITC

جدول شماره ۱۶ - بیست کشور عمده مقصد صادراتی اتریش در سال ۲۰۲۲

ردیف	عمده کشورهای مقصد صادراتی اتریش	ارزش (هزار دلار)	ردیف	عمده کشورهای مقصد صادراتی اتریش	ارزش (هزار دلار)
۱	آلمان	۶۱,۵۵۶,۶۶۰	۱۱	انگلیس	۵,۳۷۴,۸۵۳
۲	ایتالیا	۱۳,۹۷۱,۵۱۷	۱۲	اسلونی	۵,۰۸۲,۳۶۱
۳	ایالات متحده آمریکا	۱۳,۳۳۵,۰۴۹	۱۳	رومانی	۴,۱۴۸,۲۸۴
۴	سوئیس	۱۰,۹۳۷,۹۰۵	۱۴	هلند	۳,۹۶۴,۰۰۱
۵	فرانسه	۸,۲۴۹,۹۴۳	۱۵	بلژیک	۳,۲۱۹,۷۸۸
۶	مجارستان	۸,۰۸۹,۷۷۹	۱۶	اسپانیا	۳,۱۱۲,۲۹۴
۷	لهستان	۸,۰۷۵,۸۰۴	۱۷	سوئد	۲,۱۶۲,۸۹۴
۸	اسلواکی	۸,۰۵۶,۸۲۵	۱۸	کرواسی	۱,۹۸۷,۲۷۰
۹	جمهوری چک	۷,۳۶۳,۶۴۶	۱۹	فدراسیون روسیه	۱,۹۳۶,۷۱۶
۱۰	چین	۵,۴۵۲,۰۳۴	۲۰	ترکیه	۱,۹۰۷,۰۴۱

منبع: ITC

جدول شماره ۱۷ - بیست کشور عمده مبدا وارداتی اتریش در سال ۲۰۲۲

ردیف	عمده کشورهای مبدا وارداتی اتریش	ارزش (هزار دلار)	ردیف	عمده کشورهای مبدا وارداتی اتریش	ارزش (هزار دلار)
۱	آلمان	۸۸,۶۲۵,۵۷۶	۱۱	فرانسه	۵,۰۳۱,۵۸۹
۲	ایتالیا	۱۳,۹۲۵,۸۳۰	۱۲	ایالات متحده آمریکا	۴,۸۴۳,۲۴۳
۳	جمهوری چک	۱۱,۴۸۱,۲۹۴	۱۳	اسلونی	۴,۴۴۱,۸۸۹
۴	هلند	۱۱,۳۳۵,۶۶۵	۱۴	انگلستان	۲,۸۷۲,۱۴۵
۵	سوئیس	۱۰,۸۷۶,۳۶۴	۱۵	ویتنام	۲,۸۵۴,۱۳۷
۶	چین	۹,۶۲۰,۶۰۸	۱۶	اسپانیا	۲,۷۹۶,۵۹۰
۷	لهستان	۷,۴۰۵,۵۱۸	۱۷	ترکیه	۲,۵۷۷,۵۲۴
۸	مجارستان	۵,۸۰۹,۲۸۰	۱۸	رومانی	۲,۱۳۱,۲۳۲
۹	اسلواکی	۵,۵۲۰,۰۹۴	۱۹	سوئد	۲,۱۱۴,۰۳۹
۱۰	بلژیک	۵,۲۱۴,۷۱۳	۲۰	قزاقستان	۱,۶۵۶,۴۸۷



جدول شماره ۱۸ - ترکیب تجارت اتریش در هر گروه کالایی در سال ۲۰۲۲

ردیف	شماره فصل	شرح کالا	میزان صادرات از کل تجارت (هزار دلار)	میزان واردات از کل تجارت (هزار دلار)
۱	۲۷	سوخت های معدنی، روغن های معدنی و محصولات حاصل از تقطیر آنها، مواد قیری، موم های معدنی	۷,۵۴۰,۴۱۷	۲۷,۲۹۵,۷۹۰
۲	۸۴	راکتورهای هسته ای، دیگ های بخار و آبگرم، ماشین آلات و وسایل مکانیکی، اجزا و قطعات آن ها	۳۳,۸۸۸,۴۶۴	۲۷,۰۸۹,۲۵۱
۳	۸۵	ماشین آلات و دستگاه های برقی و اجزا و قطعات آن ها، دستگاه های ضبط و پخش صوت، دستگاه های ضبط و پخش صوت و تصویر تلویزیونی...	۲۲,۵۶۲,۱۹۴	۲۶,۰۰۶,۴۰۰
۴	۸۷	وسایل نقلیه زمینی غیر از نواقل روی خط راه آهن یا تراموای، و...	۱۹,۷۵۸,۵۹۹	۱۹,۴۲۳,۴۵۱
۵	۳۰	محصولات دارویی	۱۳,۷۶۸,۹۱۶	۱۰,۱۲۸,۴۱۱
۶	۳۹	مواد پلاستیکی و اشیاء ساخته شده از این مواد	۹,۶۹۱,۷۳۳	۹,۷۰۷,۸۲۹
۷	۷۱	مروارید طبیعی یا پرورده، سنگ های گرانبها یا نیمه گرانبها، فلزات گرانبها، فلزات دارای روکش یا پوشش از فلزات گرانبها و اشیاء ساخته شده از این مواد، زیورآلات بدلی، سکه	۳,۴۹۸,۱۹۲	۷,۹۹۸,۸۱۴
۸	۷۳	مصنوعات از چدن، آهن و فولاد	۷,۷۳۲,۵۴۲	۷,۰۴۵,۱۰۹
۹	۷۲	چدن، آهن و فولاد	۹,۷۴۵,۴۹۹	۶,۹۷۶,۱۱۰
۱۰	۲۹	محصولات شیمیایی آلی	۲,۶۶۱,۱۰۴	۵,۸۹۴,۴۳۱
۱۱	۷۶	آلومینیوم و مصنوعات از آلومینیوم	۵,۵۹۹,۳۴۷	۵,۸۵۱,۳۱۸
۱۲	۹۰	آلات و دستگاه های اپتیک، عکاسی، سینماتوگرافی، سنجش، کنترل، دقت سنجی، آلات و دستگاه های طبی - جراحی، اجزا و قطعات و متفرعات آن ها	۵,۴۴۶,۱۳۱	۵,۶۵۴,۸۶۱
۱۳	۹۴	مبل، مبل های طبی - جراحی، اسباب تختخواب و همانند، چراغ و وسایل روشنایی، چراغ های تبلیغاتی علائم نورانی، تالوهای نورانی راهنما و اشیاء همانند، ساختمان های پیش ساخته	۲,۷۸۲,۶۷۰	۴,۲۲۶,۹۰۵
۱۴	۴۴	چوب و اشیاء چوبی، زغال چوب	۶,۷۸۸,۲۵۵	۳,۸۰۶,۴۹۳
۱۵	۶۱	لباس و متفرعات لباس، کشیاف یا قلاب باف	۱,۵۶۷,۷۱۶	۳,۷۰۴,۱۶۶

۳,۳۱۹,۷۸۷	۱,۵۰۱,۲۸۵	لباس و متفرعات لباس، غیر کشفاف یا غیر قلاب باف	۶۲	۱۶
۲,۹۷۸,۷۵۸	۲,۹۹۹,۲۷۶	محصولات گوناگون صنایع شیمیایی	۳۸	۱۷
۲,۸۱۱,۳۵۹	۶,۱۴۱,۱۲۴	کاغذ و مقوا، اشیا ساخته شده از خمیر کاغذ، از کاغذ یا از مقوا	۴۸	۱۸
۲,۷۸۱,۰۸۳	۱,۹۲۷,۸۵۱	مس و مصنوعات از مس	۷۴	۱۹
۲,۲۸۳,۴۸۵	۱,۱۹۹,۱۳۹	کفش، گتر و اشیا همانند، اجزا این اشیا	۶۴	۲۰
۲,۰۰۱,۶۷۵	۹۲۸,۸۳۶	کائوچو و اشیا ساخته شده از کائوچو	۴۰	۲۱
۱,۸۱۴,۲۵۸	۴۸,۳۰۲	سنگ فلز، جوش و خاکستر	۲۶	۲۲
۱,۷۵۶,۴۲۳	۱,۴۳۹,۲۳۷	بازیچه، اسباب بازی و لوازم ورزشی، اجزا و قطعات و متفرعات آن ها	۹۵	۲۳
۱,۴۵۷,۸۰۸	۶۲۹,۶۱۲	روغن های اسانسی و شبه رزین ها (رزینوئیدها)، محصولات...	۳۳	۲۴
۱,۴۵۲,۷۵۱	۱,۲۷۶,۱۱۵	محصولات شیمیایی غیرآلی، ترکیبات آلی یا غیرآلی فلزات گرانبها...	۲۸	۲۵
۱,۴۲۳,۱۵۵	۴,۴۰۸,۲۰۶	نوشابه ها، آبگون های الکلی و سرکه	۲۲	۲۶
۱,۴۲۲,۵۷۷	۳۷۹,۷۲۳	میوه های خوراکی، پوست مرکبات یا پوست خربزه و همانند	۸	۲۷
۱,۴۰۳,۳۶۵	۱,۴۹۱,۶۳۱	فرآورده های غلات، آرد، نشاسته، فکول یا شیر، نان های شیرینی	۱۹	۲۸
۱,۳۱۳,۴۱۱	۱,۷۸۴,۶۸۱	لکوموتیوهای راه آهن یا تراموای، نواقل روی خط ...	۸۶	۲۹
۱,۲۵۶,۹۷۳	۱,۸۸۲,۲۷۶	شیر و محصولات لبنی، تخم پرندگان، عسل طبیعی	۴	۳۰
۱,۲۵۰,۴۰۸	۹۴۹,۴۶۷	عصاره های دباغی یا رنگرزی، تانن ها و مشتقات آن ها، مواد...	۳۲	۳۱
۱,۲۳۳,۰۶۰	۳,۱۲۹,۸۸۷	مصنوعات گوناگون از فلزات معمولی	۸۳	۳۲
۱,۲۲۶,۷۵۱	۱,۱۳۵,۶۵۸	ابزارها، ابزارآلات، مصنوعات چاقوسازی، قاشق و چنگال، از فلزات معمولی، اجزا و قطعات این مصنوعات از فلزات معمولی	۸۲	۳۳
۱,۲۲۳,۴۵۹	۱,۵۱۶,۳۰۹	گوشت و احشا خوراکی	۲	۳۴
۱,۱۴۰,۸۸۸	۱,۰۸۰,۰۴۹	شیشه و مصنوعات شیشه ای	۷۰	۳۵
۱,۱۲۸,۰۵۴	۶۹۸,۲۳۱	صابون، مواد آلی تانسوآکتیف، فرآورده ها برای ...	۳۴	۳۶
۱,۰۹۹,۲۱۵	۹۳۵,۲۰۴	فرآورده ها از سبزیجات، میوه ها یا از سایر اجزا نباتات	۲۰	۳۷
۱,۰۶۸,۱۰۹	۵۸۶,۸۰۹	چربی ها روغن های حیوانی یا نباتی، فرآورده های حاصل از تفکیک آن ها، چربی های خوراکی آماده، موم های حیوانی یا نباتی	۱۵	۳۸

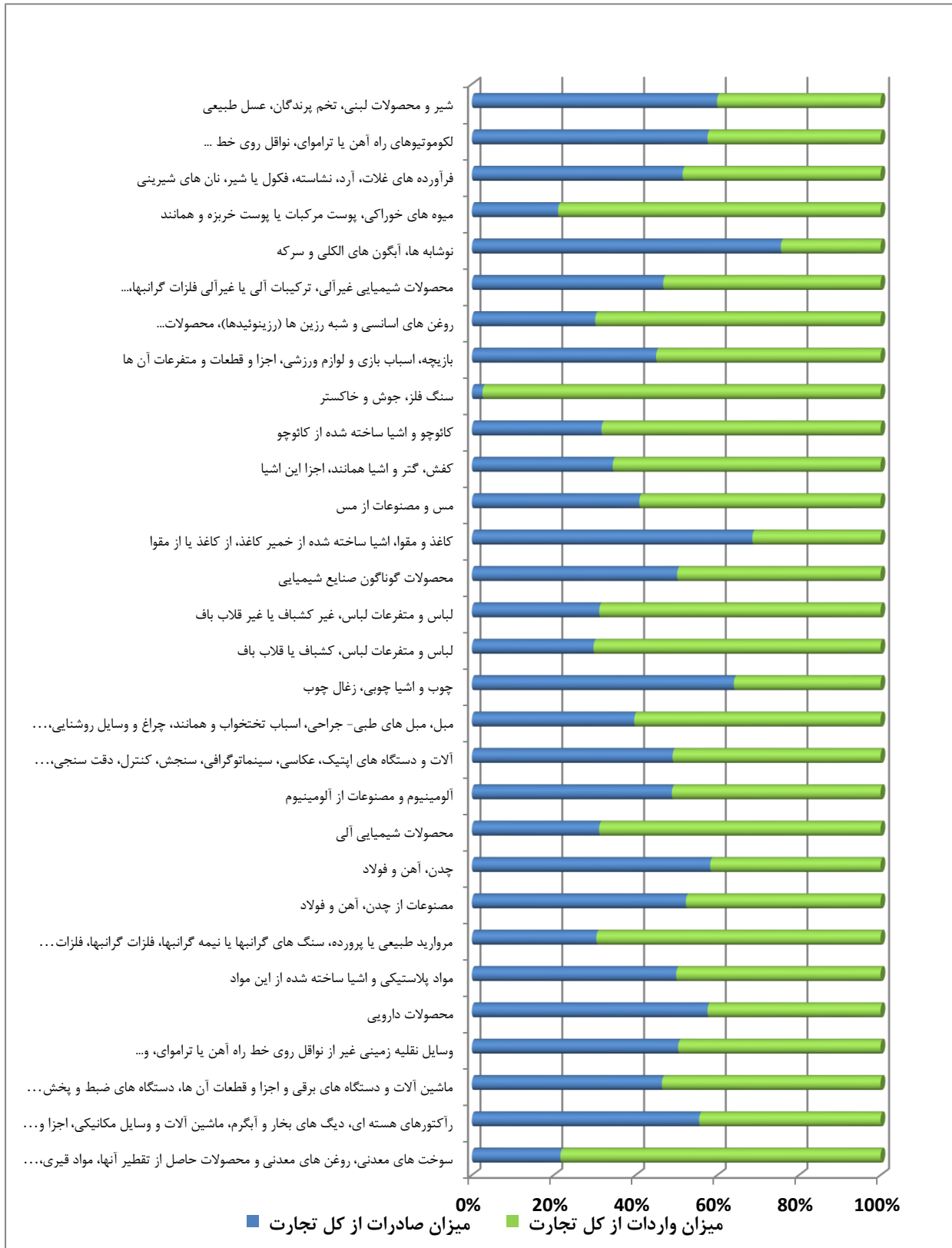
۱,۰۶۳,۷۶۳	۱,۱۶۴,۵۷۲	فرآورده های خوراکی گوناگون	۲۱	۳۹
۱,۰۲۷,۸۹۲	۷۰۹,۹۲۴	غلات	۱۰	۴۰
۹۹۵,۵۰۸	۱,۱۸۷,۸۲۲	آخال و تفاله صنایع خوراک سازی، خوراکی های آماده برای حیوانات	۲۳	۴۱
۹۴۴,۲۵۹	۱,۰۵۶,۲۲۲	مصنوعات از سنگ، گچ، سیمان، پنبه نسوز....	۶۸	۴۲
۹۲۶,۲۹۲	۳۹۴,۵۱۷	خمیر چوب یا سایر مواد الیافی سلولزی، کاغذ یا مقوا برای بازیافت (آخال و ضایعات)	۴۷	۴۳
۸۷۲,۸۷۸	۴۸۱,۹۸۹	سایر اشیا نسجی دوخته و مهیا...	۶۳	۴۴
۸۳۰,۸۳۸	۱,۲۴۶,۸۰۱	وسایل نقلیه هوایی، فضایی و اجزا و قطعات آن ها	۸۸	۴۵
۸۰۶,۸۷۸	۲۹۶,۶۳۸	سبزیجات، نباتات، ریشه و غده های زیرخاکی خوراکی	۷	۴۶
۸۰۶,۴۹۲	۲۶۸,۱۷۷	اشیا ساخته شده از چرم، مصنوعات زین و برگ سازی، لوازم سفر، کیف های دستی و محفظه های همانند، اشیا ساخته شده از روده...	۴۲	۴۷
۷۹۶,۵۲۷	۴۸۳,۴۷۴	کتاب، روزنامه، تصویر و سایر محصولات صنعت چاپ، دست نوشته ها، تایپ شده ها و نقشه ها	۴۹	۴۸
۷۷۸,۴۲۹	۵۰۸,۲۳۵	دانه و میوه های روغن دار، دانه و بذر میوه های گوناگون، نباتات صنعتی یا دارویی، کاه و نواله	۱۲	۴۹
۷۶۸,۲۲۵	۴۴۱,۰۴۷	محصولات سرامیکی	۶۹	۵۰
۶۵۹,۳۶۶	۴۷۴,۷۴۰	نمک، گوگرد، خاک و سنگ، گچ، آهک و سیمان	۲۵	۵۱
۶۴۰,۳۳۶	۸۷۵,۰۲۰	سایر فلزات معمولی، سرمت ها، مصنوعات از این مواد	۸۱	۵۲
۶۲۳,۸۸۱	۴۰۸,۷۲۰	نیکل و مصنوعات از نیکل	۷۵	۵۳
۶۱۷,۸۷۷	۲۲۰,۶۲۰	قهوه، چای، ماته و ادویه	۹	۵۴
۶۱۳,۷۷۷	۵۵۲,۴۳۲	کاکائو و فرآورده های آن	۱۸	۵۵
۵۸۰,۹۹۰	۷۱۶,۱۱۴	فرآورده های گوشت، ماهی یا قشرداران، صدفداران یا سایر آبزیان فاقد ستون فقرات	۱۶	۵۶
۵۶۳,۵۷۶	۲۸۵,۰۸۱	مصنوعات گوناگون	۹۶	۵۷
۴۹۱,۴۳۴	۷۸۵,۷۹۹	کودها	۳۱	۵۸
۴۷۱,۳۶۰	۲۰۷,۲۴۳	روی و مصنوعات از روی	۷۹	۵۹

۴۶۵,۷۱۳	۴۹,۷۳۲	نباتات زنده و محصولات گلکاری	۶	۶۰
۴۱۷,۵۲۷	۹۵,۶۶۹	ماهی ها و قشر داران، صدفداران و سایر آبزیان فاقد ستون فقرات	۳	۶۱
۴۱۳,۶۸۴	۴۰۰,۷۲۸	قند، شکر و شیرینی	۱۷	۶۲
۴۰۶,۴۷۷	۲۱۶,۱۳۸	اشیا صنعت ساعت سازی	۹۱	۶۳
۳۸۹,۰۲۰	۴,۹۱۸	توتون و تنباکو و بدل توتون و تنباکوی ساخته شده	۲۴	۶۴
۳۶۴,۰۳۰	۳۶۸,۸۱۰	مواد آلبومینوئید، محصولات بر اساس نشاسته یا فکول تغییر یافته ...	۳۵	۶۵
۳۱۹,۴۵۹	۲۶۰,۸۵۰	اوات، نمد و پارچه های نبافته، نخ های ویژه، ریسمان، طناب، کابل و...	۵۶	۶۶
۳۱۴,۳۵۵	۴۸۴,۲۶۹	پنبه	۵۲	۶۷
۲۸۳,۵۱۴	۱۳۶,۱۰۸	حیوانات زنده	۱	۶۸
۲۲۹,۸۸۸	۱۲۲,۳۴۹	کلاه و اجزا کلاه	۶۵	۶۹
۲۲۲,۰۹۸	۱۲۳,۲۸۹	رشته های مصنوعی (Filaments Man-Made)، نوار...	۵۴	۷۰
۲۱۴,۲۹۴	۶۵۵,۵۵۸	اسلحه و مهمات، اجزا و قطعات و متفرعات آن ها	۹۳	۷۱
۱۹۷,۴۵۸	۱۷۹,۷۴۳	اشیا هنری، اشیا کلکسیون یا عتیقه	۹۷	۷۲
۱۹۵,۵۰۶	۴۰۶,۰۴۹	محصولات صنعت آردسازی، مالت، نشاسته و فکول، اینولین، گلوتن گندم	۱۱	۷۳
۱۸۴,۰۲۳	۲۳۹,۳۶۹	پارچه های نسجی آغشته، اندوده، پوشانده یا مطبق شده، اشیا نسجی از...	۵۹	۷۴
۱۸۲,۱۶۳	۲۹۶,۶۶۷	پوست خام (غیر از پوست های نرم) و چرم	۴۱	۷۵
۱۷۹,۹۸۹	۱,۲۹۸,۹۳۳	الیاف سنتتیک یا مصنوعی غیریکسره (Man-Made Staple)	۵۵	۷۶
۱۷۰,۶۴۳	۱۱۴,۷۰۸	فرش و سایر کفپوش ها از مواد نسجی	۵۷	۷۷
۱۴۱,۱۳۵	۸۸,۷۵۸	سایر محصولات حیوانی	۵	۷۸
۱۲۸,۸۸۸	۴۴,۸۷۵	قلع و مصنوعات از قلع	۸۰	۷۹
۱۱۸,۱۱۰	۱۵۷,۳۲۶	پارچه های کشباف یا قلاب باف	۶۰	۸۰
۱۰۱,۲۴۴	۵۳,۴۴۳	سرب و مصنوعات از سرب	۷۸	۸۱
۹۸,۱۸۸	۷۰,۵۰۷	آلات موسیقی، اجزا و قطعات و متفرعات این آلات	۹۲	۸۲

۸۶,۲۷۷	۷۱,۵۷۱	چتر بارانی، چتر آفتابی، عصا، عصای صندلی شو، شلاق، تازیانه و اجزا آنها	۶۶	۸۳
۸۵,۹۸۴	۱۲,۲۳۷	انگم ها، صمغ ها، رزین ها و سایر شیره ها و عصاره نباتی	۱۳	۸۴
۷۳,۶۴۹	۲۶,۹۸۸	کالاهایی که در جای دیگر مشخص نشده	۹۹	۸۵
۶۹,۷۷۴	۷۴,۲۷۷	پشم، موی نرم (کرک) یا زبر حیوان، نخ و پارچه های تار و پودباف از موی یال و دم	۵۱	۸۶
۶۸,۹۰۶	۲۲,۷۵۲	محصولات عکاسی و سینماتوگرافی	۳۷	۸۷
۶۱,۰۵۷	۱۰۰,۶۷۰	پارچه های تار و پود باف مخصوص، پارچه های نسجی منگوله باف...	۵۸	۸۸
۵۴,۶۸۳	۶۲,۸۰۲	کشتی ها، قایق ها و شناورها	۸۹	۸۹
۴۳,۸۰۸	۸۶,۶۲۱	باروت و مواد منفجره ...	۳۶	۹۰
۴۰,۴۷۵	۴۷,۰۸۰	پر و پر نرم آماده و اشیا ساخته شده از پر یا پر نرم، گل های مصنوعی، اشیا ساخته شده از موی انسان	۶۷	۹۱
۳۰,۵۹۵	۸,۱۳۹	مصنوعات حصیربافی یا سبذبافی	۴۶	۹۲
۱۶,۱۹۷	۸,۳۶۸	پوست های نرم طبیعی و پوست های نرم بدلی، اشیا ساخته شده از آنها	۴۳	۹۳
۱۵,۵۱۰	۷,۷۰۳	چوب پنبه و اشیا ساخته شده از چوب پنبه	۴۵	۹۴
۱۳,۵۹۷	۹,۰۴۵	سایرالیاف نسجی نباتی، نخ کاغذی و پارچه های تار و پودباف از نخ کاغذی	۵۳	۹۵
۶,۶۲۲	۴,۷۹۶	مواد قابل بافت، سایر محصولات نباتی	۱۴	۹۶
۵,۲۵۵	۱,۷۴۲	ابریشم	۵۰	۹۷

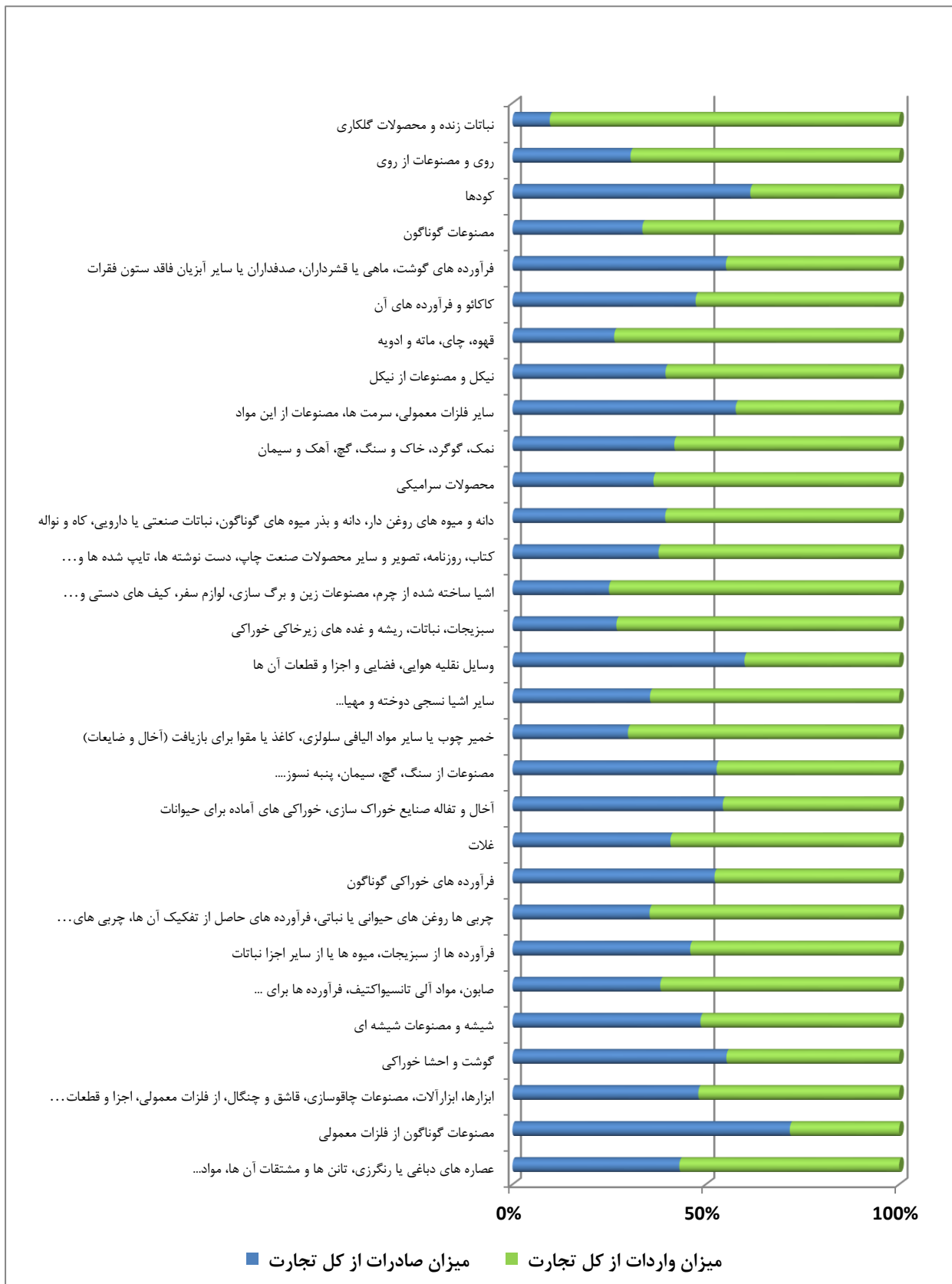
منبع: ITC

نمودار شماره ۳۷- ترکیب تجارت اتریش در هر گروه کالایی در سال ۲۰۲۲



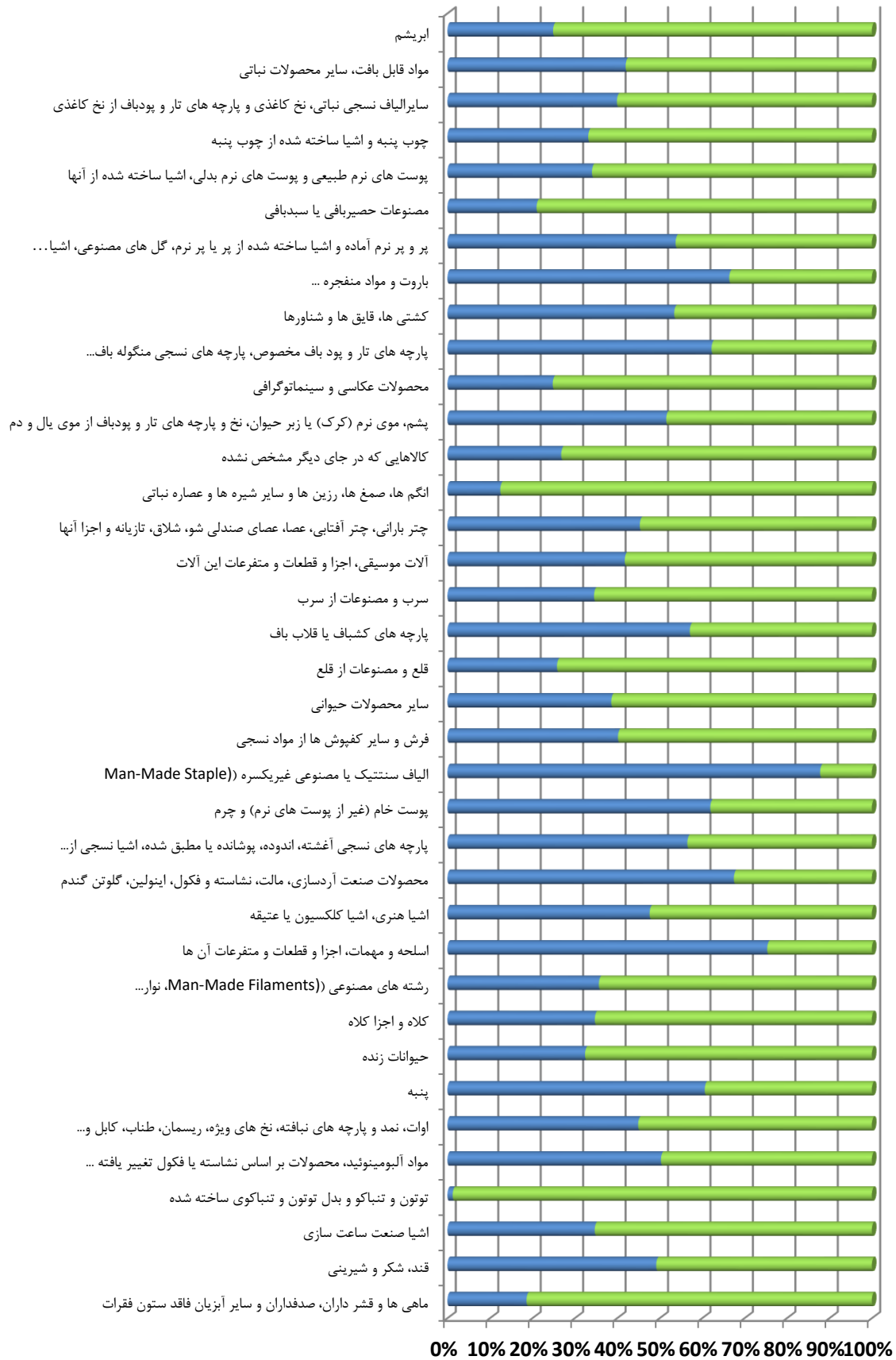
منبع: ITC

ادامه نمودار شماره ۳۷- ترکیب تجارت اتریش در هر گروه کالایی در سال ۲۰۲۲



منبع: ITC

ادامه نمودار شماره ۳۷- ترکیب تجارت اتریش در هر گروه کالایی در سال ۲۰۲۲



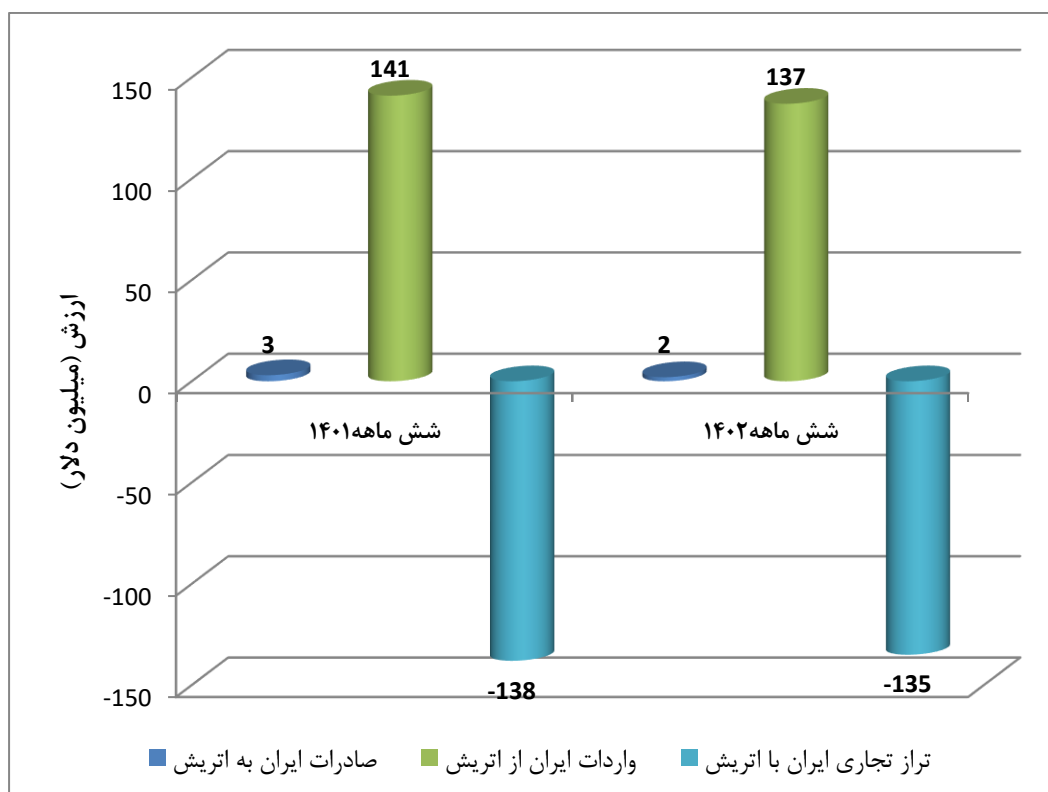
■ میزان واردات از کل تجارت ■ میزان صادرات از کل تجارت



### ۲.۳. تجارت اتریش با ایران

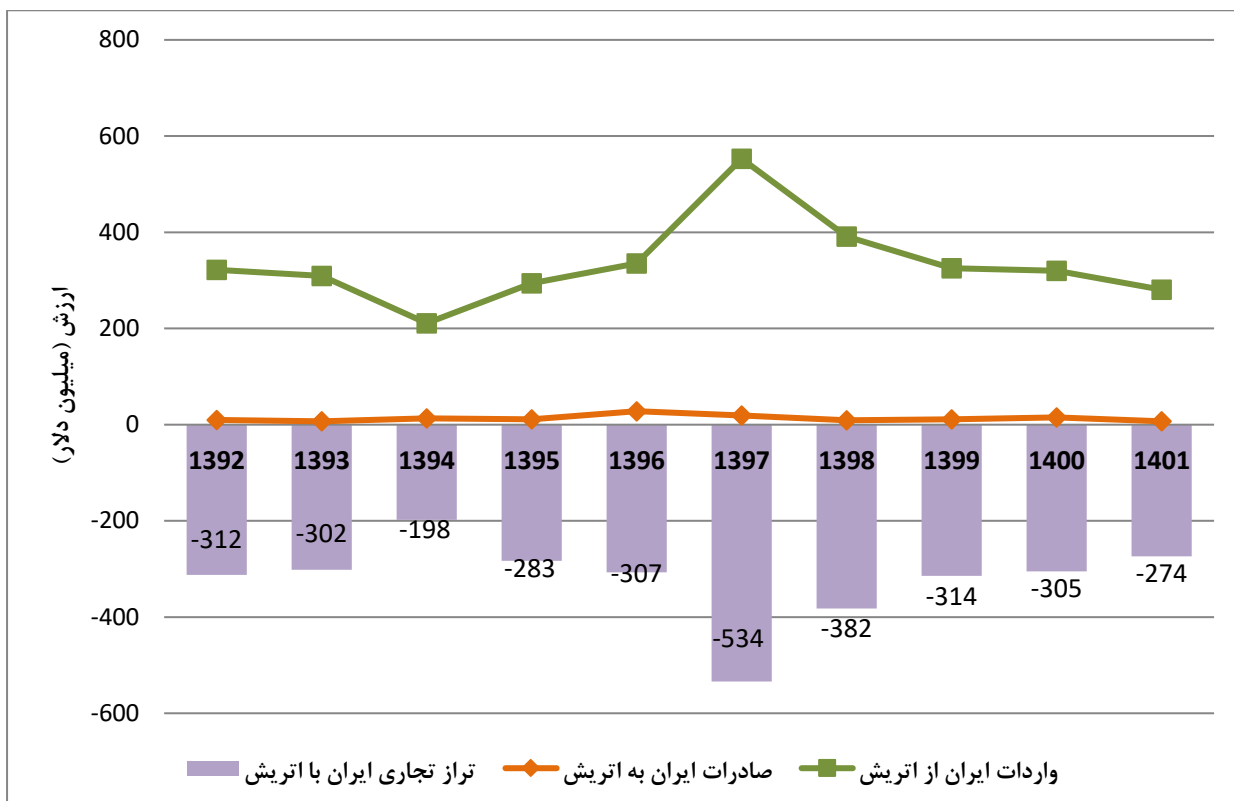
بر اساس آمار تجارت خارجی گمرک جمهوری اسلامی ایران، در شش ماهه نخست سال ۱۴۰۲، میزان واردات ایران از کشور اتریش حدود ۱۳۷ میلیون دلار و میزان صادرات ایران به اتریش قریب به ۲ میلیون دلار می باشد. در شش ماهه سال ۱۴۰۱، واردات ایران از اتریش حدود ۱۴۱ میلیون دلار و صادرات ایران به اتریش بیش از ۳ میلیون دلار بوده است. تراز تجاری ایران با اتریش در شش ماهه اول سال ۱۴۰۲ و ۱۴۰۱ با کاهش به ترتیب ۱۳۵ و ۱۳۸ میلیون دلاری همراه بوده است. صادرات ایران در شش ماهه اول سال ۱۴۰۲ نسبت به ۱۴۰۱ حدود ۳۳.۳ درصد کاهش و واردات ایران از اتریش در شش ماهه نخست سال ۱۴۰۲ نسبت به ۱۴۰۱ در حدود ۲.۸۳ درصد کاهش داشته است.

نمودار شماره ۳۸- مبادلات تجاری ایران با اتریش طی شش ماهه نخست سال های ۱۴۰۱ و ۱۴۰۲



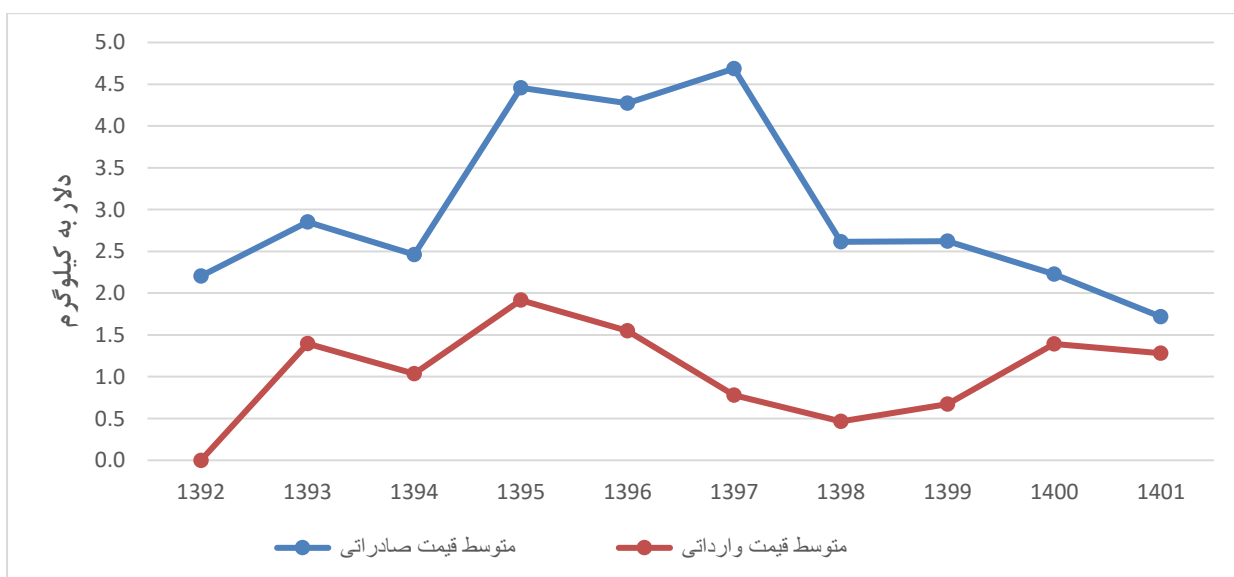
منبع: گمرک ج.ا.ایران

نمودار شماره ۳۹- روند مبادلات برون مرزی ایران با اتریش طی سال های ۱۳۹۲ تا ۱۴۰۱



منبع: گمرک ج.ا.ایران

نمودار شماره ۴۰- متوسط قیمت یک کیلو کالای صادراتی و وارداتی ایران و اتریش طی سال های ۱۳۹۲ تا ۱۴۰۱



منبع: گمرک ج.ا.ایران

جدول شماره ۱۹ - عمده اقلام صادراتی ایران به اتریش سال ۱۴۰۰

ردیف	شرح کالای صادراتی	ارزش دلاری	ردیف	شرح کالای صادراتی	ارزش دلاری
۱	محصولات دارویی	۴,۳۱۸,۰۶۴	۱۱	قند، شکر و شیرینی	۱۶۲,۶۸۸
۲	محصولات شیمیایی آلی	۳,۵۴۱,۱۷۰	۱۲	انگم ها، صمغ ها، رزین ها و سایر شیره ها و عصاره نباتی	۱۵۹,۶۵۵
۳	فرش و سایر کفپوش ها از مواد نسجی	۱,۹۳۴,۸۸۴	۱۳	دانه و میوه های روغن دار، دانه و بذر میوه های گوناگون، نباتات صنعتی یا دارویی، کاه و نواله	۱۵۴,۵۳۴
۴	میوه های خوراکی، پوست مرکبات یا پوست خربزه و همانند به جز پسته و خرما	۱,۶۲۵,۳۷۰	۱۴	فرآورده های خوراکی گوناگون	۱۳۹,۸۸۰
۵	سوخت های معدنی، روغن های معدنی و محصولات حاصل از تقطیر آنها، مواد قیری، موم های معدنی	۹۵۶,۴۲۳	۱۵	کائوچو و اشیا ساخته شده از کائوچو	۱۱۱,۶۶۱
۶	سایر محصولات حیوانی	۴۱۵,۱۲۲	۱۶	فرآورده های غلات، آرد، نشاسته، فکول یا شیر، نان های شیرینی	۱۰۹,۶۹۵
۷	فرآورده ها از سبزیجات، میوه ها یا از سایر اجزا نباتات	۲۹۲,۹۲۵	۱۷	روغن های اسانسی و شبه رزین ها (رزینوئیدها)، محصولات...	۹۰,۸۳۸
۸	مواد پلاستیکی و اشیا ساخته شده از این مواد	۲۴۹,۸۵۴	۱۸	میل، میل های طبی - جراحی، اسباب تختخواب و همانند، چراغ و وسایل روشنایی، چراغ های تبلیغاتی علائم نورانی، تالوهای نورانی راهنما و اشیا همانند، ساختمان های پیش ساخته	۸۱,۵۱۵
۹	خرمای تازه و خشک کرده	۲۰۱,۳۶۲	۱۹	مصنوعات از چدن، آهن و فولاد	۶۹,۱۹۵
۱۰	راکتورهای هسته ای، دیگ های بخار و آبگرم، ماشین آلات و وسایل مکانیکی، اجزا و قطعات آن ها	۱۷۸,۶۸۲	۲۰	غلات	۵۱,۷۰۷

منبع: گمرک ج.ا.ایران

جدول شماره ۲۰ - عمده اقلام وارداتی ایران از اتریش در سال ۱۴۰۰

ردیف	شرح کالای وارداتی	ارزش دلاری	ردیف	شرح کالای وارداتی	ارزش دلاری
۱	آخال و تفاله صنایع خوراک سازی، خوراکی های آماده برای حیوانات	۱۰۳,۱۲۹,۹۱۷	۱۱	فرآورده های خوراکی گوناگون	۵,۲۹۹,۱۰۸
۲	محصولات دارویی	۷۳,۴۴۶,۰۶۸	۱۲	مصنوعات از سنگ، گچ، سیمان، پنبه نسوز....	۲,۳۹۷,۸۰۱
۳	آلات و دستگاه های اپتیک، عکاسی، سینماتوگرافی، سنجش، کنترل، دقت سنجی، آلات و دستگاه های طبی- جراحی، اجزا و قطعات و متفرعات آن ها	۳۵,۹۲۷,۸۳۶	۱۳	محصولات گوناگون صنایع شیمیایی	۲,۲۸۵,۲۴۵
۴	وسایل نقلیه زمینی غیر از نواقل روی خط راه آهن یا تراموای، و...	۲۲,۷۵۹,۸۶۳	۱۴	شیر و محصولات لبنی، تخم پرندگان، عسل طبیعی	۱,۷۸۹,۷۷۷
۵	رآکتورهای هسته ای، دیگ های بخار و آبگرم، ماشین آلات و وسایل مکانیکی، اجزا و قطعات آن ها	۱۴,۹۴۷,۸۶۳	۱۵	چدن، آهن و فولاد	۱,۷۲۸,۵۶۷
۶	کاغذ و مقوا، اشیا ساخته شده از خمیر کاغذ، از کاغذ یا از مقوا	۱۲,۳۵۲,۴۵۹	۱۶	محصولات سرامیکی	۱,۵۵۵,۲۱۰
۷	غلات	۱۱,۳۶۳,۱۶۰	۱۷	روغن های اسانسی و شبه رزین ها (رزینوئیدها)، محصولات...	۱,۴۹۲,۴۸۰
۸	محصولات شیمیایی آلی	۷,۶۳۵,۵۴۳	۱۸	انگم ها، صمغ ها، رزین ها و سایر شیره ها و عصاره نباتی	۱,۲۵۵,۳۲۵
۹	مواد پلاستیکی و اشیا ساخته شده از این مواد	۶,۶۷۱,۵۴۷	۱۹	سوخخت های معدنی، روغن های معدنی و محصولات حاصل از تقطیر آنها، مواد قیری، موم های معدنی	۱,۰۶۷,۷۰۱
۱۰	ماشین آلات و دستگاه های برقی و اجزا و قطعات آن ها، دستگاه های ضبط و پخش صوت، دستگاه های ضبط و پخش صوت و تصویر تلویزیونی...	۵,۸۲۲,۵۶۷	۲۰	مواد آلومینوئید، محصولات بر اساس نشاسته یا فکول تغییر یافته ...	۹۸۸,۴۹۹

منبع: گمرک ج.ا.ایران

جدول شماره ۲۱ - عمده اقلام صادراتی ایران به اتریش سال ۱۴۰۱

ردیف	شرح کالای صادراتی	ارزش دلاری	ردیف	شرح کالای صادراتی	ارزش دلاری
۱	فرش و سایر کفپوش ها از مواد نسجی	۲,۸۳۷,۷۵۲	۱۱	قند، شکر و شیرینی	۱۲۸,۸۰۶
۲	سایر محصولات حیوانی	۷۹۴,۲۹۶	۱۲	فرآورده های خوراکی گوناگون	۱۲۸,۰۹۵
۳	محصولات شیمیایی آلی	۷۳۲,۵۵۸	۱۳	انگم ها، صمغ ها، رزین ها و سایر شیره ها و عصاره نباتی	۱۱۶,۷۳۵
۴	کودها	۴۴۷,۷۵۵	۱۴	فرآورده های غلات، آرد، نشاسته، فکول یا شیر، نان های شیرینی	۱۰۹,۰۰۱
۵	سوخت های معدنی، روغن های معدنی و محصولات حاصل از تقطیر آنها، مواد قیری، موم های معدنی	۳۷۶,۶۵۱	۱۵	روغن های اسانسی و شبه رزین ها (رزینوئیدها)، محصولات...	۱۰۳,۸۹۰
۶	فرآورده ها از سبزیجات، میوه ها یا از سایر اجزا نباتات	۳۰۱,۶۰۵	۱۶	چدن، آهن و فولاد	۹۳,۹۲۷
۷	میوه های خوراکی، پوست مرکبات یا پوست خربزه و همانند به غیر از پسته و خرما	۲۲۴,۹۲۰	۱۷	سبزیجات، نباتات، ریشه و غده های زیرخاکی خوراکی	۸۶,۵۷۰
۸	مواد پلاستیکی و اشیا ساخته شده از این مواد	۱۷۵,۷۵۸	۱۸	قهوه، چای، ماته و ادویه	۶۳,۹۵۶
۹	مصنوعات از چدن، آهن و فولاد	۱۶۰,۰۵۸	۱۹	خرما تازه و خشک کرده	۵۹,۱۶۷
۱۰	دانه و میوه های روغن دار، دانه و بذر میوه های گوناگون، نباتات صنعتی یا دارویی، کاه و نواله	۱۲۹,۹۳۵	۲۰	نوشابه ها، آبگون های الکلی و سرکه	۴۹,۵۱۰

منبع: گمرک ج.ا.ایران

جدول شماره ۲۲ - عمده اقلام وارداتی ایران از اتریش سال ۱۴۰۱

ردیف	شرح کالای وارداتی	ارزش دلاری	ردیف	شرح کالای وارداتی	ارزش دلاری
۱	آخال و تفاله صنایع خوراک سازی، خوراکی های آماده برای حیوانات	۶۸,۱۰۸,۳۹۵	۱۱	وسایل نقلیه زمینی غیر از نواقل روی خط راه آهن یا تراموای، و...	۴,۶۲۸,۰۶۷
۲	محصولات دارویی	۴۶,۲۰۳,۷۳۲	۱۲	شیر و محصولات لبنی، تخم پرندگان، عسل طبیعی	۲,۷۷۷,۰۳۰
۳	آلات و دستگاه های اپتیک، عکاسی، سینماتوگرافی، سنجش، کنترل، دقت سنجی، آلات و دستگاه های طبی- جراحی، اجزا و قطعات و متفرعات آن ها	۳۵,۲۸۶,۱۳۷	۱۳	محصولات گوناگون صنایع شیمیایی	۲,۶۱۱,۳۵۰
۴	غلات	۳۳,۳۴۳,۸۹۱	۱۴	مصنوعات از سنگ، گچ، سیمان، پنبه نسوز....	۲,۲۷۵,۹۸۱
۵	رآکتورهای هسته ای، دیگ های بخار و آبگرم، ماشین آلات و وسایل مکانیکی، اجزا و قطعات آن ها	۲۴,۹۵۰,۱۶۵	۱۵	انگم ها، صمغ ها، رزین ها و سایر شیره ها و عصاره نباتی	۲,۲۴۴,۱۸۱
۶	مواد پلاستیکی و اشیا ساخته شده از این مواد	۱۲,۶۸۲,۴۸۸	۱۶	محصولات شیمیایی غیرآلی، ترکیبات آلی یا غیرآلی فلزات گرانبها،...	۲,۱۶۳,۲۷۷
۷	کاغذ و مقوا، اشیا ساخته شده از خمیر کاغذ، از کاغذ یا از مقوا	۱۱,۱۶۴,۰۶۱	۱۷	چدن، آهن و فولاد	۱,۸۸۶,۶۴۲
۸	محصولات شیمیایی آلی	۷,۵۲۶,۵۴۳	۱۸	عصاره های دباغی یا رنگرزی، تانن ها و مشتقات آن ها، مواد...	۱,۸۸۶,۱۳۳
۹	فرآورده های خوراکی گوناگون	۶,۷۸۷,۰۱۲	۱۹	سوخت های معدنی، روغن های معدنی و محصولات حاصل از تقطیر آنها، مواد قیری، موم های معدنی	۱,۵۱۱,۸۵۱
۱۰	ماشین آلات و دستگاه های برقی و اجزا و قطعات آن ها، دستگاه های ضبط و پخش صوت، دستگاه های ضبط و پخش صوت و تصویر تلویزیونی...	۶,۳۰۹,۵۹۷	۲۰	کائوچو و اشیا ساخته شده از کائوچو	۱,۴۲۶,۲۷۷

منبع: گمرک ج.ا.ایران

جدول شماره ۲۳ - عمده اقلام صادراتی ایران به اتریش در شش ماهه نخست سال ۱۴۰۲

ردیف	شرح کالای صادراتی	ارزش دلاری	ردیف	شرح کالای صادراتی	ارزش دلاری
۱	فرش و سایر کفپوش ها از مواد نسجی	۸۴۷,۹۵۵	۸	قند، شکر و شیرینی	۳۷,۷۴۱
۲	فرآورده ها از سبزیجات، میوه ها یا از سایر اجزا نباتات	۲۴۸,۳۹۳	۹	کائوچو و اشیا ساخته شده از کائوچو	۳۰,۳۵۱
۳	نوشابه ها، آبگون های الکلی و سرکه	۷۴,۹۱۹	۱۰	شیر و محصولات لبنی، تخم پرندگان، عسل طبیعی	۲۸,۹۰۵
۴	میوه های خوراکی، پوست مرکبات یا پوست خربزه و همانند به غیر از پسته و خرما	۶۷,۷۳۲	۱۱	مبل، مبل های طبی - جراحی، اسباب تختخواب و همانند، چراغ و وسایل روشنایی، چراغ های تبلیغاتی علائم نورانی، تالوهای نورانی راهنما و اشیا همانند، ساختمان های پیش ساخته	۲۴,۰۸۴
۵	فرآورده های خوراکی گوناگون	۵۷,۸۰۲	۱۲	سبزیجات، نباتات، ریشه و غده های زیرخاکی خوراکی	۲۲,۳۶۷
۶	فرآورده های غلات، آرد، نشاسته، فکول یا شیر، نان های شیرینی	۵۵,۳۱۶	۱۳	مواد پلاستیکی و اشیا ساخته شده از این مواد	۲۰,۵۹۶
۷	قهوه، چای، ماته و ادویه	۴۳,۰۸۵			

منبع: گمرک ج.ا.ایران

جدول شماره ۲۴ - عمده اقلام وارداتی ایران از اتریش در شش ماهه نخست سال ۱۴۰۲

ردیف	شرح کالای وارداتی	ارزش دلاری	ردیف	شرح کالای وارداتی	ارزش دلاری
۱	محصولات دارویی	۳۴,۸۵۷,۸۹۰	۱۱	شیر و محصولات لبنی، تخم پرندگان، عسل طبیعی	۱,۸۵۳,۵۵۵
۲	رآکتورهای هسته ای، دیگ های بخار و آبگرم، ماشین آلات و وسایل مکانیکی، اجزا و قطعات آن ها	۳۲,۵۰۰,۶۵۵	۱۲	وسایل نقلیه زمینی غیر از نواقل روی خط راه آهن یا تراموای، و...	۱,۶۸۹,۹۶۲
۳	آلات و دستگاه های اپتیک، عکاسی، سینماتوگرافی، سنجش، کنترل، دقت سنجی، آلات و دستگاه های طبی - جراحی، اجزا و قطعات و متفرعات آن ها	۱۴,۹۳۵,۵۵۰	۱۳	محصولات سرامیکی	۱,۵۷۰,۹۵۴
۴	کاغذ و مقوا، اشیا ساخته شده از خمیر کاغذ، از کاغذ یا از مقوا	۹,۰۲۷,۰۸۵	۱۴	انگم ها، صمغ ها، رزین ها و سایر شیره ها و عصاره نباتی	۱,۵۲۰,۸۱۳
۵	مواد پلاستیکی و اشیا ساخته شده از این مواد	۸,۴۸۱,۴۳۷	۱۵	محصولات گوناگون صنایع شیمیایی	۸۹۶,۹۹۰
۶	ماشین آلات و دستگاه های برقی و اجزا و قطعات آن ها، دستگاه های ضبط و پخش صوت، دستگاه های ضبط و پخش صوت و تصویر تلویزیونی...	۸,۴۰۹,۷۳۲	۱۶	آلومینیوم و مصنوعات از آلومینیوم	۸۷۱,۹۹۲
۷	غلات	۵,۴۵۲,۴۲۴	۱۷	کائوچو و اشیا ساخته شده از کائوچو	۸۴۰,۲۷۴
۸	عصاره های دباغی یا رنگرزی، تانن ها و مشتقات آن ها، مواد...	۳,۲۹۷,۱۶۷	۱۸	محصولات شیمیایی غیرآلی، ترکیبات آلی یا غیرآلی فلزات گرانبها،...	۶۴۰,۶۹۱
۹	فرآورده های خوراکی گوناگون	۳,۲۸۹,۱۶۶	۱۹	مصنوعات از سنگ، گچ، سیمان، پنبه نسوز....	۵۵۶,۹۸۹
۱۰	محصولات شیمیایی آلی	۲,۱۵۵,۴۶۶	۲۰	روغن های اسانسی و شبه رزین ها (رزینوئیدها)، محصولات...	۴۵۵,۶۸۰

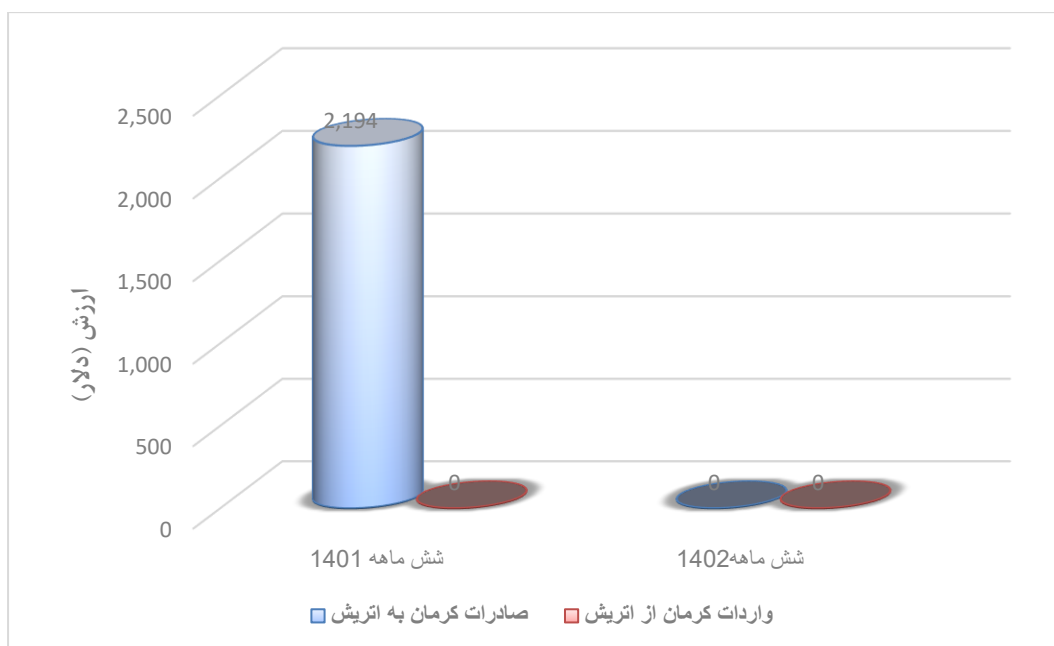
منبع: گمرک ج.ا.ایران



### ۳.۳. تجارت اتریش با استان کرمان

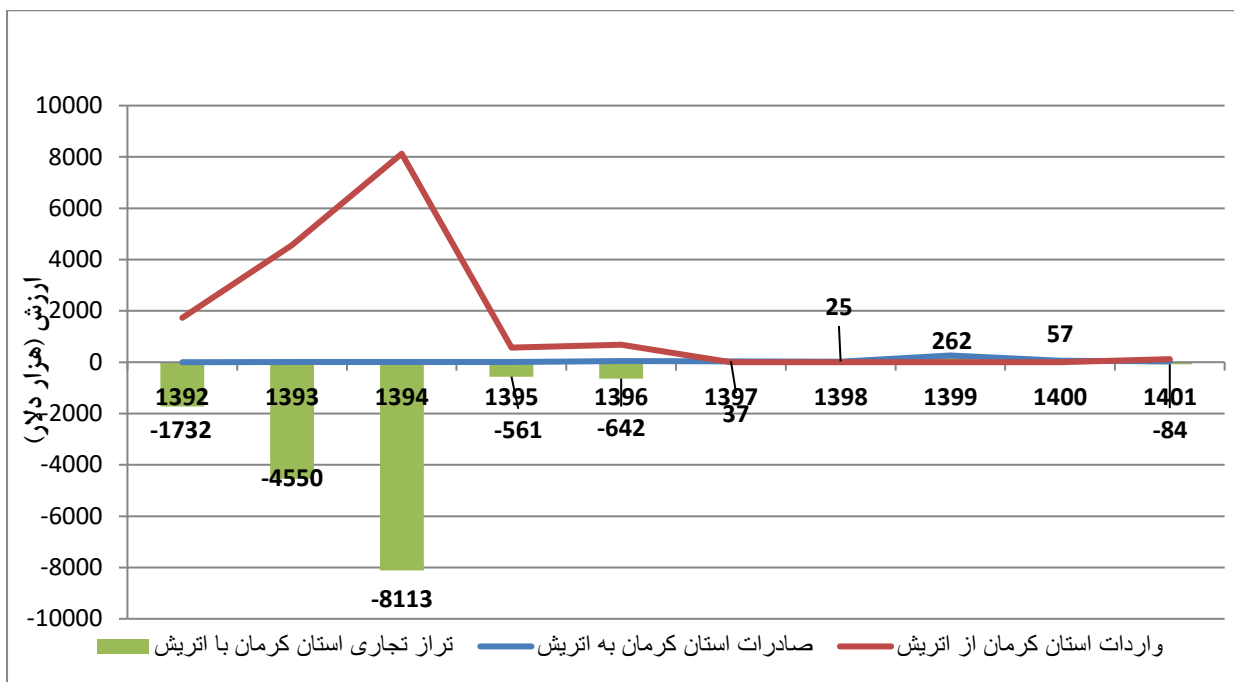
در شش ماهه نخست سال ۱۴۰۲ هیچگونه صادرات و وارداتی از این گمرکات به ثبت نرسیده است. همچنین صادرات از گمرکات استان کرمان به اتریش در شش ماهه نخست سال ۱۴۰۱ بالغ بر ۲ هزار دلار در صورتی که وارداتی از استان کرمان طی این مدت صورت نگرفته است.

نمودار شماره ۴۱ - مبادلات تجاری استان کرمان با اتریش در شش ماهه نخست سال های ۱۴۰۱ و ۱۴۰۲



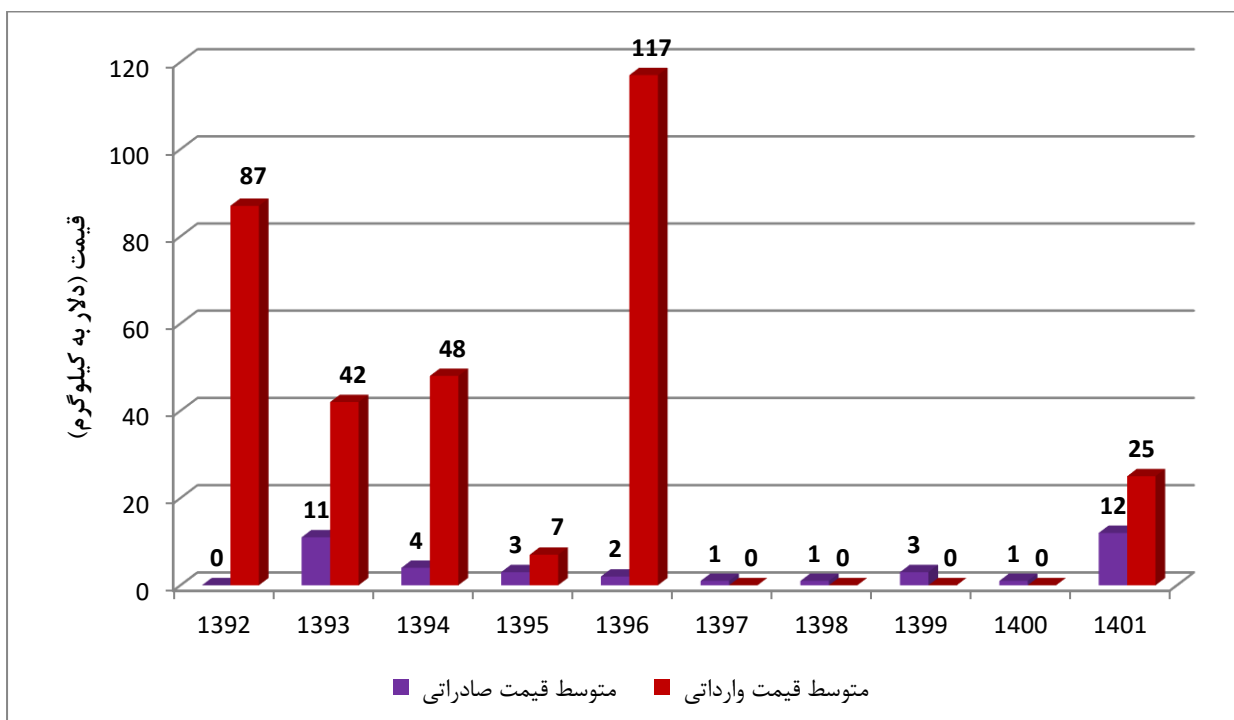
منبع: گمرک ج.ا.ایران

نمودار شماره ۴۲- روند مبادلات برون مرزی استان کرمان با اتریش طی سال های ۱۳۹۲ تا ۱۴۰۱



منبع: گمرک ج.ا.ایران

نمودار شماره ۴۳- متوسط قیمت یک کیلو کالای صادراتی و وارداتی کرمان و اتریش طی سال های ۱۳۹۲ تا ۱۴۰۱



منبع: گمرک ج.ا.ایران

جدول شماره ۲۵ - عمده اقلام صادراتی استان کرمان به اتریش در سال ۱۴۰۰

ردیف	شرح کالای صادراتی	ارزش دلاری
۱	خرما تازه و خشک کرده	۵۱,۵۷۳
۲	روغن های اسانسی و شبه رزین ها (رزینوئیدها)، محصولات...	۵,۴۸۵

منبع: گمرک ج.ا.ایران

◀ واردات استان کرمان از اتریش در سال ۱۴۰۰ صفر بوده است.

جدول شماره ۲۶ - عمده اقلام صادراتی استان کرمان به اتریش سال ۱۴۰۱

ردیف	شرح کالای صادراتی	ارزش دلاری
۱	روغن های اسانسی و شبه رزین ها (رزینوئیدها)، محصولات...	۳۰,۴۴۴

منبع: گمرک ج.ا.ایران

جدول شماره ۲۷ - عمده اقلام وارداتی استان کرمان از اتریش در سال ۱۴۰۱

ردیف	شرح کالای صادراتی	ارزش دلاری
۱	ماشین آلات و دستگاه های برقی و اجزا و قطعات آن ها، دستگاه های ضبط و پخش صوت، دستگاه های ضبط و پخش صوت و تصویر تلویزیونی...	۹۴,۶۱۰
۲	محصولات شیمیایی آلی	۱۹,۳۱۹

منبع: گمرک ج.ا.ایران

◀ شایان ذکر است در شش ماهه نخست سال ۱۴۰۲ هیچگونه آماری از صادرات و واردات از گمرکات استان ثبت نگردیده است.