



اتاق بازرگانی، صنایع، معادن و کشاورزی کرمان

بخش توسعه بازار و بهبود فضای کسب و کار

مروری بر فضای کسب و کار سوریه و

بررسی فرصت های تجاری سوریه با جهان، ایران و استان

کرمان

آذر ۱۴۰۲

فهرست مطالب

شماره صفحه

عنوان مطلب

۷.....	فصل اول: معرفی اجمالی کشور سوریه
۱۲	فصل دوم: فضای کسب و کار کشور سوریه
۲۸	فصل سوم: تجارت سوریه
۲۹.....	۳.۱- تجارت سوریه با جهان
۴۴.....	۳.۲- تجارت سوریه با ایران
۵۲.....	۳.۳- تجارت سوریه با استان کرمان

فهرست نمودارها

<u>عنوان نمودار</u>	<u>شماره صفحه</u>
نمودار شماره ۱- جمعیت سوریه طی سال های ۲۰۱۳ تا ۲۰۲۲.....	۸.....
نمودار شماره ۲- رشد جمعیت سالانه سوریه طی سال های ۲۰۱۳ تا ۲۰۲۲.....	۸.....
نمودار شماره ۳- تولید ناخالص داخلی (GDP) سوریه طی سال های ۲۰۱۳ تا ۲۰۲۰.....	۹.....
نمودار شماره ۴- رشد تولید ناخالص داخلی سوریه طی سال های ۲۰۱۳ تا ۲۰۲۰.....	۹.....
نمودار شماره ۵- مقایسه رتبه سوریه و رقبای اقتصادی آن در شروع کسب و کار.....	۱۲.....
نمودار شماره ۶- رتبه کشور سوریه بر اساس ۱۰ شاخص Doing Business.....	۱۳.....
نمودار شماره ۷- امتیاز سهولت انجام کسب و کار کشور سوریه بر اساس ۱۰ شاخص Doing Business.....	۱۳.....
نمودار شماره ۸- مقایسه امتیاز سوریه و رقبای اقتصادی آن در تسهیل اخذ مجوزهای ساخت و ساز.....	۱۶.....
نمودار شماره ۹- مقایسه امتیاز سوریه و رقبای اقتصادی آن در فرآیند اخذ برق.....	۱۶.....
نمودار شماره ۱۰- مقایسه امتیاز سوریه و رقبای اقتصادی آن در تسهیل پرداخت مالیات ها.....	۱۷.....
نمودار شماره ۱۱- مقایسه امتیاز سوریه و رقبای اقتصادی آن در تسهیل اجرای قراردادهای.....	۱۷.....
نمودار شماره ۱۲- مقایسه امتیاز سوریه و رقبای اقتصادی آن در تسهیل تجارت فرامرزی.....	۱۸.....
نمودار شماره ۱۳- ارزش افزوده کشاورزی سوریه طی سال های ۲۰۱۳ تا ۲۰۲۰.....	۲۳.....
نمودار شماره ۱۴- صادرات کالا و خدمات سوریه طی سال های ۲۰۱۳ تا ۲۰۲۰.....	۲۴.....
نمودار شماره ۱۵- درآمد ناخالص ملی (GNI) ازاء هر نفر در سوریه طی سال های ۲۰۱۳ تا ۲۰۲۲ به روش اطلس.....	۲۴.....
نمودار شماره ۱۶- واردات کالا و خدمات سوریه طی سال های ۲۰۱۳ تا ۲۰۲۰.....	۲۵.....
نمودار شماره ۱۷- ارزش افزوده صنعت سوریه طی سال های ۲۰۱۳ تا ۲۰۲۰.....	۲۵.....
نمودار شماره ۱۸- تورم، شاخص ضمنی GDP سوریه طی سال های ۲۰۱۳ تا ۲۰۲۰.....	۲۶.....
نمودار شماره ۱۹- تجارت کالایی سوریه طی سال های ۲۰۱۳ تا ۲۰۲۰.....	۲۶.....
نمودار شماره ۲۰- ارزش افزوده خدمات سوریه طی سال های ۲۰۱۳ تا ۲۰۲۰.....	۲۷.....
نمودار شماره ۲۱- زمان لازم برای شروع یک کسب و کار در سوریه طی سال های ۲۰۱۳ تا ۲۰۱۹.....	۲۷.....

- نمودار شماره ۲۲- مبادلات تجاری سوریه با جهان طی سال های ۲۰۱۳ تا ۲۰۲۲ ۲۹
- نمودار شماره ۲۳- فصل های عمده وارداتی سوریه از جهان در گروه صنعت طی ۲۰۲۱ و ۲۰۲۲ ۳۰
- نمودار شماره ۲۴- فصل های عمده وارداتی سوریه از جهان در گروه معدن طی ۲۰۲۱ و ۲۰۲۲ ۳۱
- نمودار شماره ۲۵- فصل های عمده وارداتی سوریه از جهان در گروه کشاورزی طی ۲۰۲۱ و ۲۰۲۲ ۳۲
- نمودار شماره ۲۶- فصل های عمده صادراتی سوریه به جهان در گروه صنعت طی ۲۰۲۱ و ۲۰۲۲ ۳۳
- نمودار شماره ۲۷- فصل های عمده صادراتی سوریه به جهان در گروه معدن طی ۲۰۲۱ و ۲۰۲۲ ۳۴
- نمودار شماره ۲۸- فصل های عمده صادراتی سوریه به جهان در گروه کشاورزی طی ۲۰۲۱ و ۲۰۲۲ ۳۵
- نمودار شماره ۲۹- ترکیب تجارت سوریه در هر گروه کالایی در سال ۲۰۲۲ ۴۱
- نمودار شماره ۳۰- مبادلات تجاری ایران با سوریه طی شش ماهه نخست سال ۱۴۰۱ و ۱۴۰۲ ۴۴
- نمودار شماره ۳۱- روند مبادلات برون مرزی ایران با سوریه طی سال های ۱۳۹۲ تا ۱۴۰۱ ۴۵
- نمودار شماره ۳۲- متوسط قیمت یک کیلو کالای صادراتی و وارداتی ایران و سوریه طی سال های ۱۳۹۲ تا ۱۴۰۱ ۴۵
- نمودار شماره ۳۳- مبادلات تجاری استان کرمان با سوریه طی شش ماهه نخست سال ۱۴۰۱ و ۱۴۰۲ ۵۲
- نمودار شماره ۳۴- روند مبادلات برون مرزی استان کرمان با سوریه طی سال های ۱۳۹۲ تا ۱۴۰۱ ۵۳
- نمودار شماره ۳۵- متوسط قیمت یک کیلو کالای صادراتی و وارداتی کرمان و سوریه طی سال های ۱۳۹۲ تا ۱۴۰۱ ۵۳

فهرست جداول

شماره صفحه

عنوان جدول

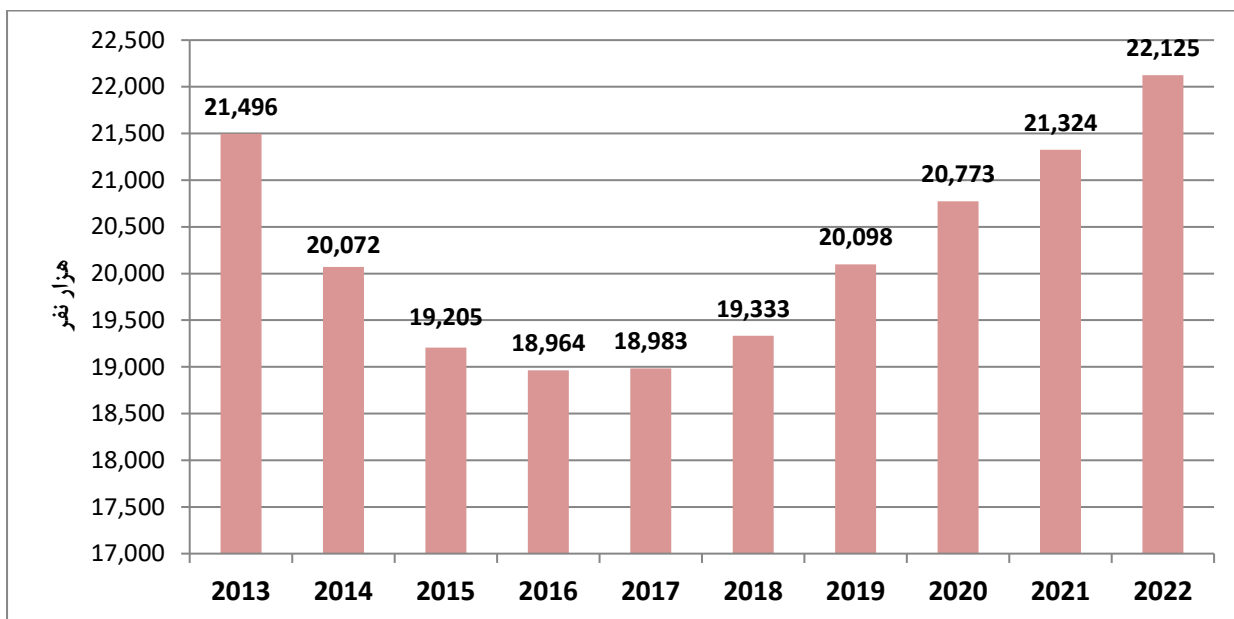
- جدول شماره ۱- مروری بر اقتصاد سوریه ۱۰
- جدول شماره ۲- شرایط ثبت یک شرکت استاندارد در سوریه..... ۱۴
- جدول شماره ۳- خلاصه ای از زمان، هزینه ها و فرآیندهای برای شروع یک کسب و کار در سوریه..... ۱۵
- جدول شماره ۴- خلاصه ای از زمان و هزینه لازم برای صادرات و واردات در فراسوی مرزهای سوریه..... ۱۸
- جدول شماره ۵- خلاصه ای از تجارت، زمان حمل و نقل و مستندات برای تجارت در فراسوی مرزهای سوریه..... ۱۹
- جدول شماره ۶- زمان و هزینه لازم برای صادرات و واردات در فراسوی مرزهای سوریه..... ۱۹
- جدول شماره ۷- اسناد و مدارک جهت صادرات از سوریه..... ۲۰
- جدول شماره ۸- اسناد و مدارک جهت واردات به سوریه..... ۲۰
- جدول شماره ۹- مقررات بازار کار سوریه..... ۲۱
- جدول شماره ۱۰- سهم بخش های مختلف خدماتی از صادرات و واردات خدمات سوریه در سال ۲۰۱۱ ۲۲
- جدول شماره ۱۱- فصل های عمده وارداتی سوریه از جهان در گروه صنعت ۲۹
- جدول شماره ۱۲- فصل های عمده وارداتی سوریه از جهان در گروه معدن ۳۰
- جدول شماره ۱۳- فصل های عمده وارداتی سوریه از جهان در گروه کشاورزی ۳۱
- جدول شماره ۱۴- فصل های عمده صادراتی سوریه به جهان در گروه صنعت ۳۲
- جدول شماره ۱۵- فصل های عمده صادراتی سوریه به جهان در گروه معدن ۳۳
- جدول شماره ۱۶- فصل های عمده صادراتی سوریه به جهان در گروه کشاورزی ۳۴
- جدول شماره ۱۷- بیست کشور عمده مقصد صادراتی سوریه در سال ۲۰۱۰ ۳۵
- جدول شماره ۱۸- بیست کشور عمده مبدا وارداتی سوریه در سال ۲۰۱۰ ۳۶
- جدول شماره ۱۹- ترکیب تجارت سوریه در هر گروه کالایی در سال ۲۰۲۲ ۳۶
- جدول شماره ۲۰- عمده اقلام صادراتی ایران به سوریه در سال ۱۴۰۰ ۴۶
- جدول شماره ۲۱- عمده اقلام وارداتی ایران از سوریه در سال ۱۴۰۰ ۴۷

- جدول شماره ۲۲- عمده اقلام صادراتی ایران به سوریه در سال ۱۴۰۱..... ۴۸
- جدول شماره ۲۳- عمده اقلام وارداتی ایران از سوریه در سال ۱۴۰۱..... ۴۹
- جدول شماره ۲۴- عمده اقلام صادراتی ایران به سوریه در شش ماهه نخست سال ۱۴۰۲..... ۵۰
- جدول شماره ۲۵- عمده اقلام وارداتی ایران از سوریه در شش ماهه نخست سال ۱۴۰۲..... ۵۱
- جدول شماره ۲۶- عمده اقلام صادراتی استان کرمان به سوریه در سال ۱۴۰۰..... ۵۴
- جدول شماره ۲۷- عمده اقلام صادراتی کرمان به سوریه در سال ۱۴۰۱..... ۵۴
- جدول شماره ۲۸- عمده اقلام صادراتی استان کرمان از سوریه در شش ماهه نخست سال ۱۴۰۲..... ۵۴

فصل اول:

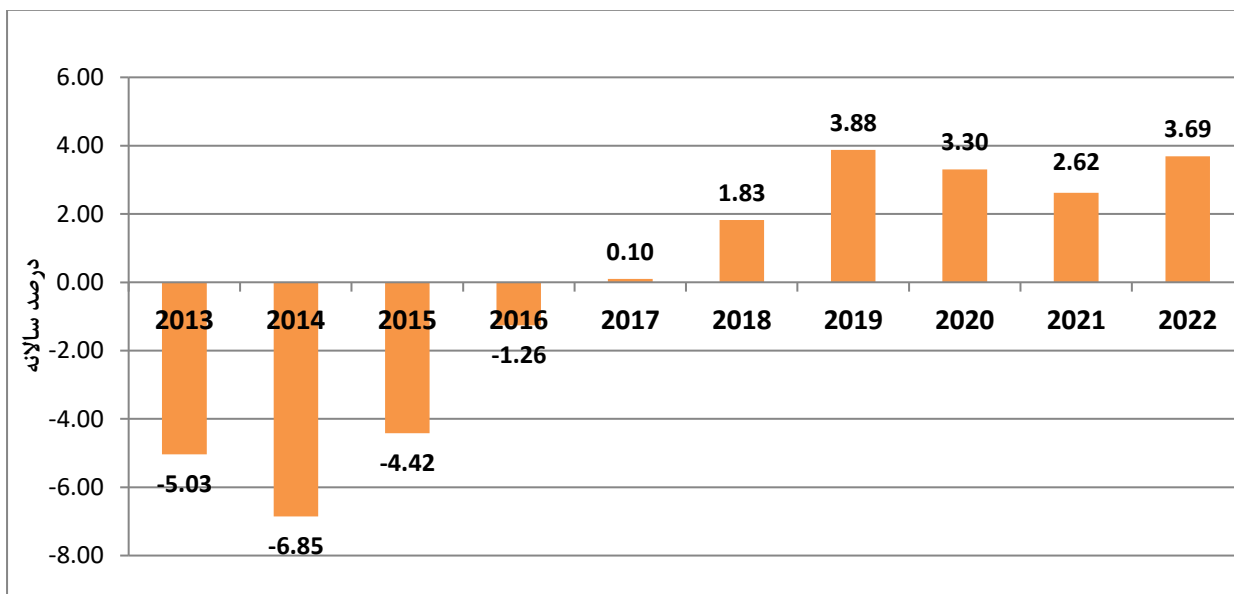
معرفی اجمالی کشور سوریه

نمودار شماره ۱- جمعیت سوریه طی سال های ۲۰۱۳ تا ۲۰۲۲



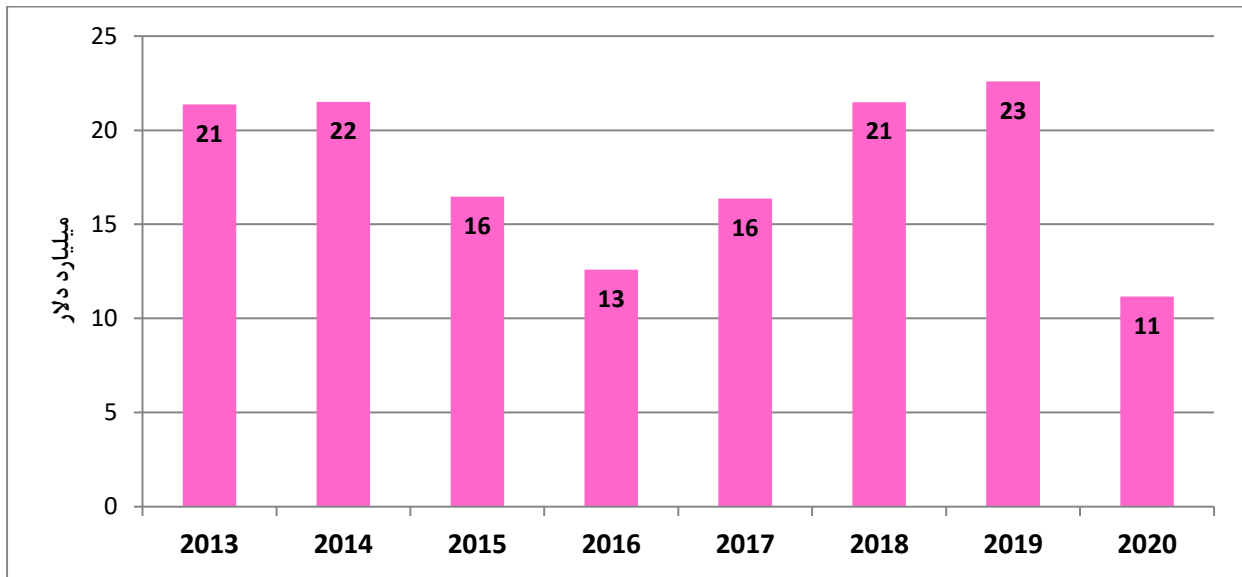
منبع: World Bank

نمودار شماره ۲- رشد جمعیت سوریه طی سال های ۲۰۱۳ تا ۲۰۲۲



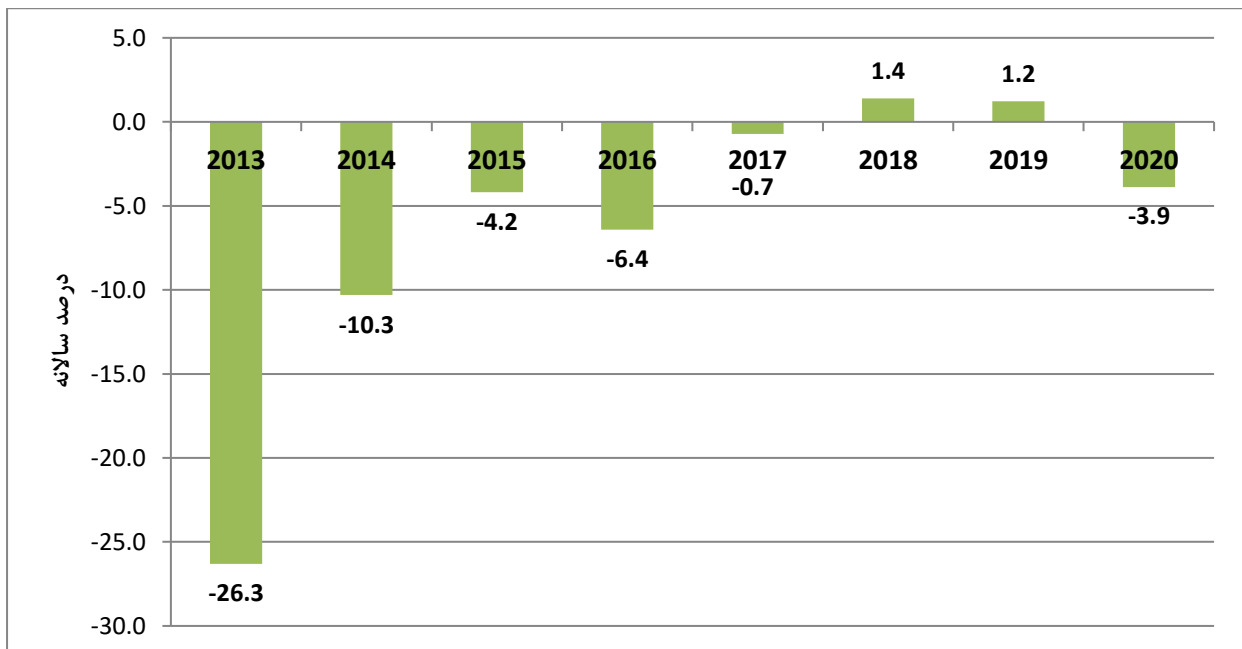
منبع: World Bank

نمودار شماره ۳- تولید ناخالص داخلی سوریه (GDP) طی سال های ۲۰۱۳ تا ۲۰۲۰



منبع: World Bank

نمودار شماره ۴- رشد تولید ناخالص داخلی سوریه طی سال های ۲۰۱۳ تا ۲۰۲۰



منبع: World Bank

جدول شماره ۱. مروری بر اقتصاد سوریه

منطقه	خاورمیانه و شمال آفریقا
طبقه بندی درآمد	پائین
جمعیت در سال ۲۰۲۲	۲۲,۱۲۵,۲۴۹
رتبه بر اساس شاخص های Doing Business در سال ۲۰۲۰	۱۷۶
امتیاز سهولت انجام کسب و کار بر اساس شاخص های Doing Business در سال ۲۰۲۰	۴۲

منبع: Doing Business ۲۰۲۰

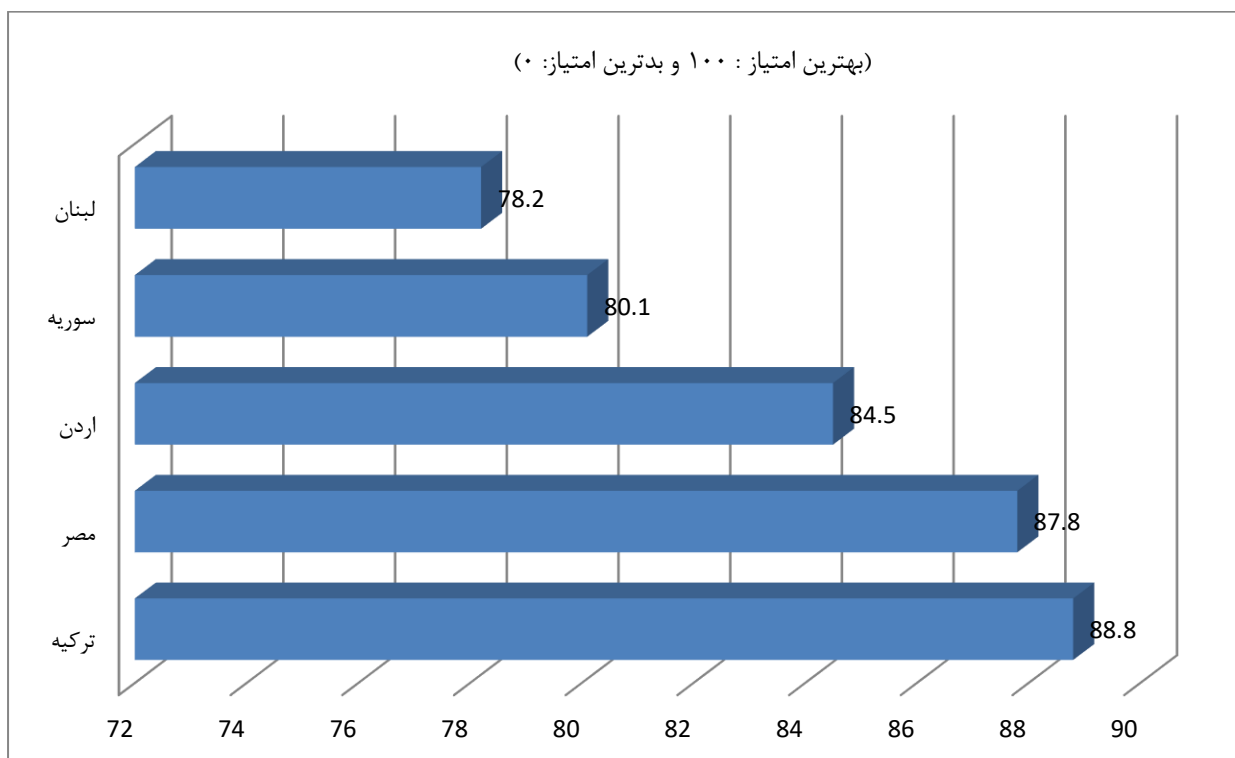
فصل دوم:

فضای کسب و کار کشور سوریه

نمودار و جداول زیر فضای کسب و کار و فرآیند شروع آن ، با استفاده از آمار معتبر بین المللی ترسیم می نماید.


لازم به ذکر است دلیل استفاده از آمار سال ۲۰۲۰ Doing Business بانک جهانی، تصمیم این نهاد مبنی بر عدم ارائه گزارش در سال های بعد از ۲۰۲۰ می باشد.

نمودار شماره ۵- مقایسه امتیاز سوریه و رقبای اقتصادی آن در شروع کسب و کار



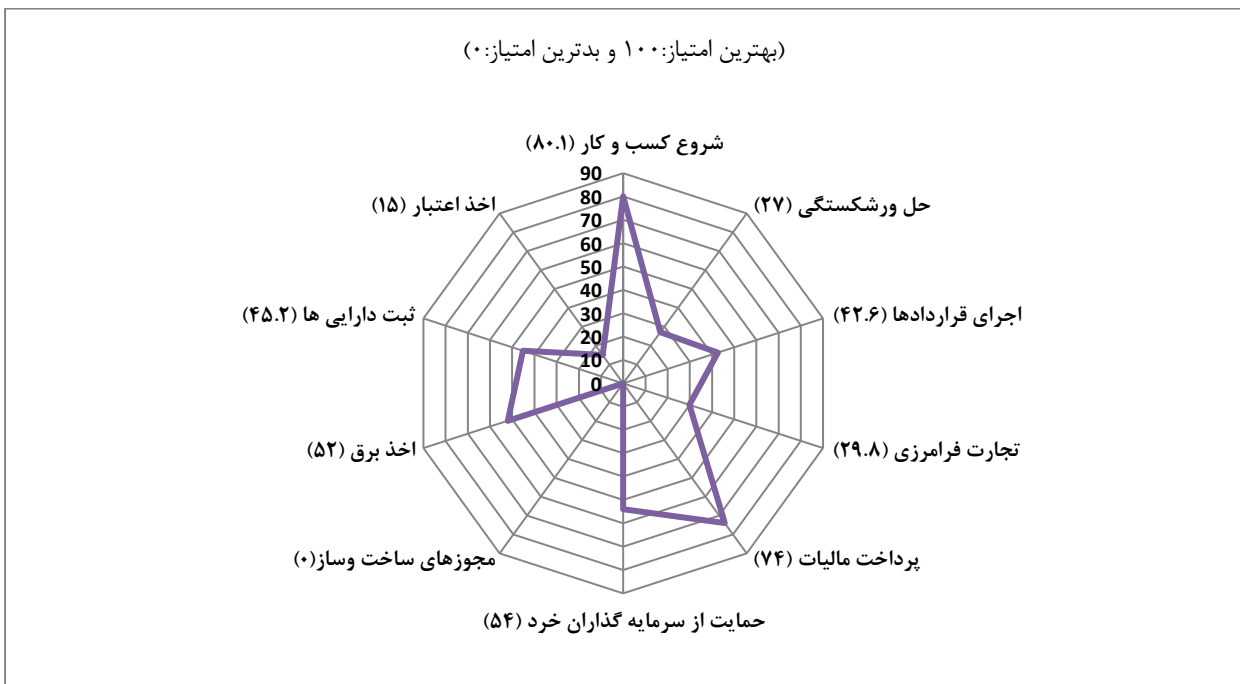
منبع: Doing Business ۲۰۲۰

نمودار شماره ۶- رتبه کشور سوریه بر اساس شاخص Doing Business



منبع: Doing Business ۲۰۲۰

نمودار شماره ۷ - امتیاز سهولت انجام کسب و کار کشور سوریه بر اساس شاخص Doing Business



منبع: Doing Business ۲۰۲۰

جدول شماره ۲. شرایط ثبت یک شرکت استاندارد در سوریه

برای یک شرکت استاندارد	
حدافل سرمایه مورد نیاز	۴۰۰,۰۰۰ پوند سوریه
شهر تحت پوشش	دمشق

شاخص	سوریه	خاورمیانه و شمال آفریقا	درآمد بالا بر اساس OECD	بهترین مجری عملیاتی
پروسه_ برای مردان (تعداد)	۷	۶.۵	۴.۹	از بین ۲ اقتصاد (۱)
زمان_ برای مردان (روز)	۱۵	۱۹.۷	۹.۲	نیوزلند (۰.۵۰)
هزینه_ برای مردان (٪ از درآمد به ازای هر فرد)	۸.۱	۱۶.۷	۳	از بین ۲ اقتصاد (۰.۰۰)
پروسه_ برای زنان (تعداد)	۸	۷.۱	۴.۹	از بین ۲ اقتصاد (۱)
زمان_ برای زنان (روز)	۱۶	۲۰.۳	۹.۲	نیوزلند (۰.۵۰)
هزینه_ برای زنان (٪ از درآمد به ازای هر فرد)	۸.۱	۱۶.۷	۳	از بین ۲ اقتصاد (۰.۰۰)
حدافل سرمایه پرداخت شده (٪ از درآمد به ازای هر فرد)	۸۸.۳	۸.۹	۷.۶	از بین ۱۲۰ اقتصاد (۰.۰۰)

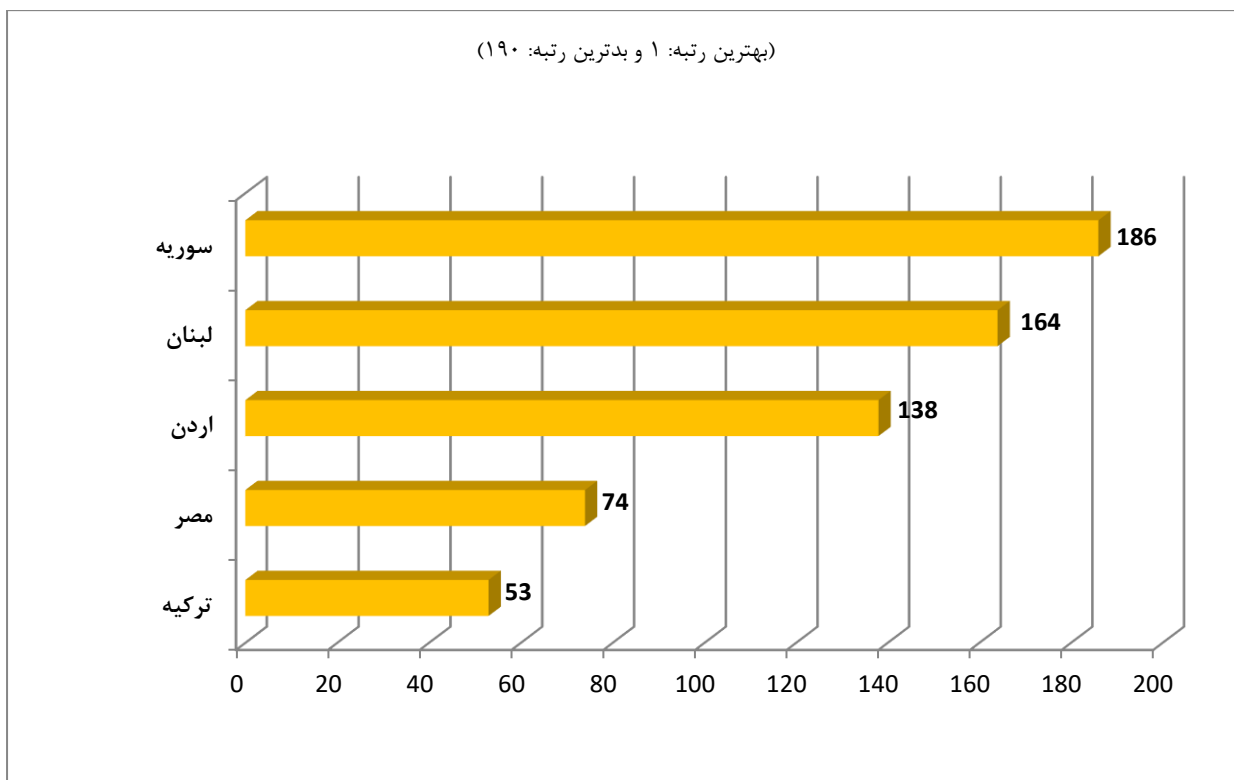
منبع: Doing Business ۲۰۲۰

جدول شماره ۳- خلاصه ای از زمان، هزینه ها و فرآیندها برای شروع یک کسب و کار در سوریه

ردیف	رویه	زمان اتمام	هزینه اتمام
۱	فقط برای زنان: اجازه همسر برای ترک خانه	۱ روز	بدون هزینه
۲	درخواست برای رزرو ثبت نام شرکت در وزارت بازرگانی و سازمان حمایت از مصرف کننده	۷ روز	۳۰ پوند سوریه
۳	افتتاح حساب بانکی برای شرکت و ثبت نام در اداره مالیاتی و همچنین درخواست مهر برای شرکت	۳ روز	۰.۴٪ از کل سرمایه بابت مالیات مهر+۵٪ هزینه بابت هزینه های مالیاتی اداری+ ۲۰ پوند سوریه بابت رسید مهر
۴	ارائه اساسنامه شرکت به اداره Gazette (شرکت های با مسولیت محدود باید اساسنامه شرکت خود را به اداره Gazette ارائه نمایند).	۱ روز همزمان با مرحله دوم	۴۰۰۰ پوند سوریه برای هر صفحه
۵	سپرده کردن سرمایه در بانک و اخذ گواهی سپرده	۱ روز همزمان با مرحله دوم	۱۰۰۰ پوند سوریه
۶	ثبت تجاری شرکت با استفاده از کپی امضاء شده تاسیس شرکت	۱ روز	۱۰۰۰۰ پوند سوریه
۷	ثبت نام برای تامین اجتماعی کارمندان	۱ روز	۲۰ پوند سوریه
۸	تهیه مهر شرکت	۳ روز	۲۵۰۰ پوند سوریه

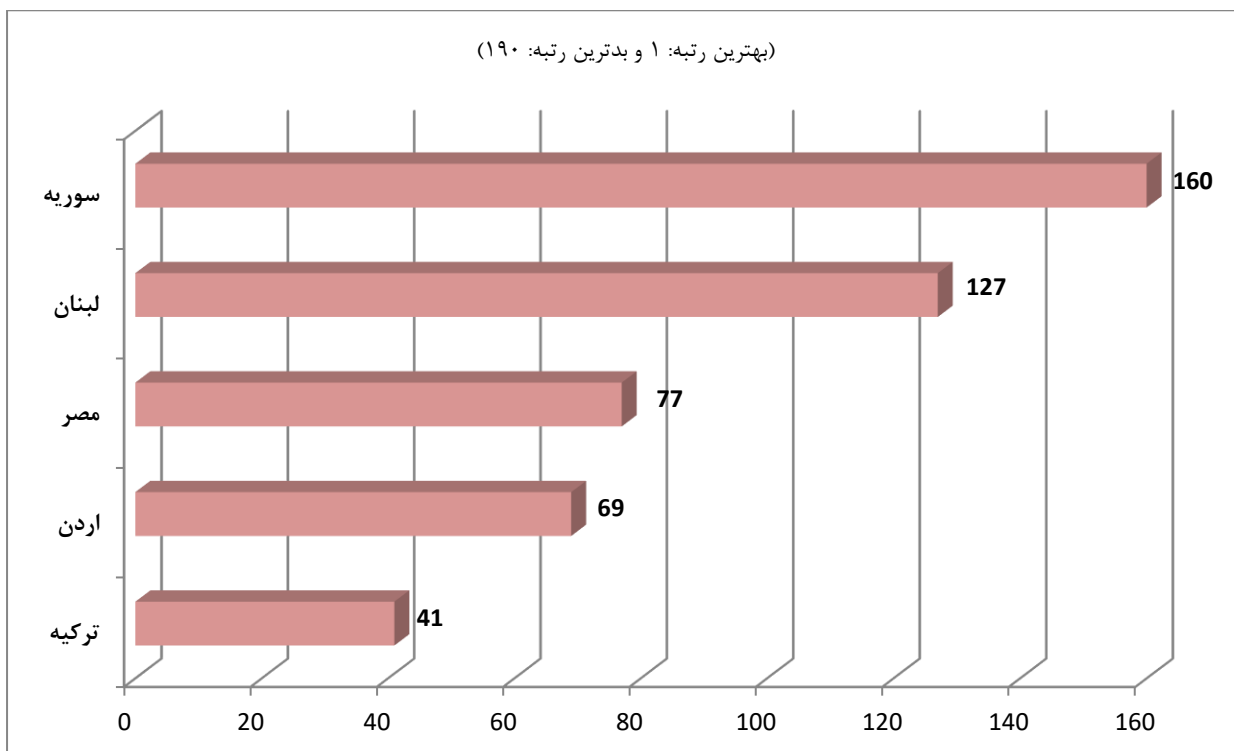
منبع: Doing Business ۲۰۲۰

نمودار شماره ۸ – مقایسه رتبه سوریه و رقبای اقتصادی آن در تسهیل اخذ مجوزهای ساخت و ساز



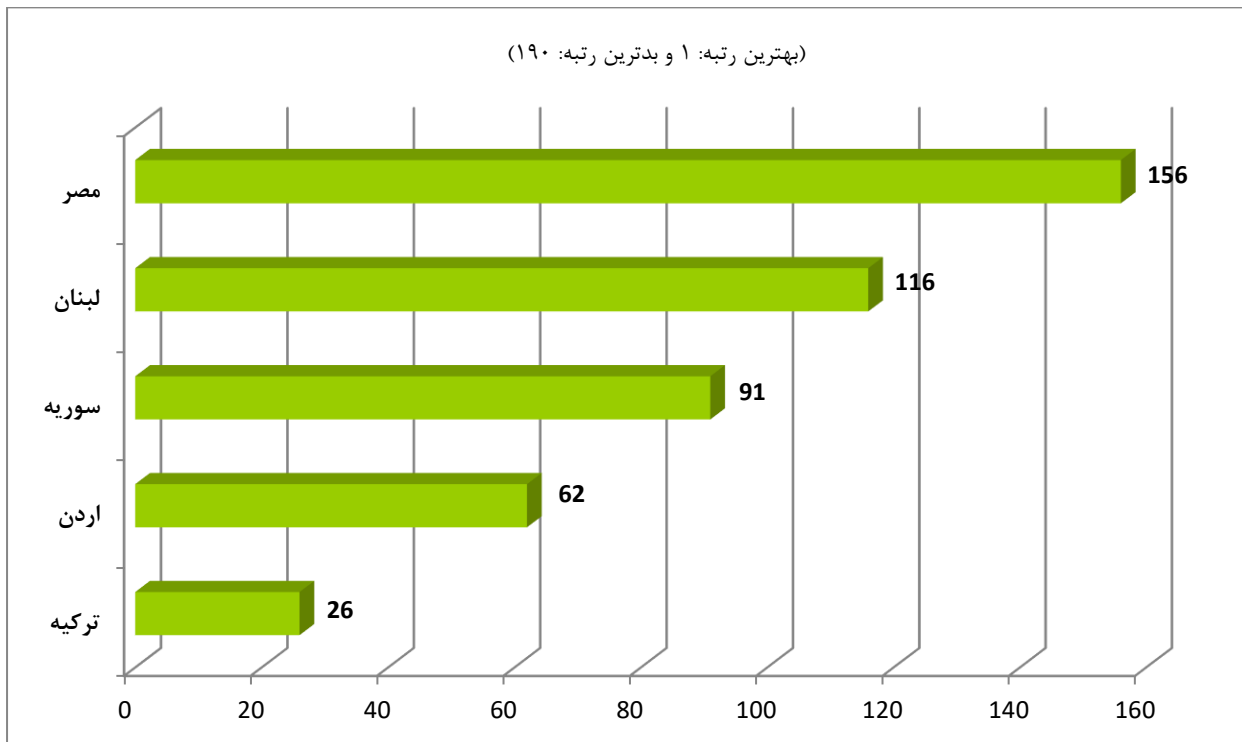
منبع: Doing Business ۲۰۲۰

نمودار شماره ۹ – مقایسه رتبه سوریه و رقبای اقتصادی آن در فرآیند اخذ امتیاز برق



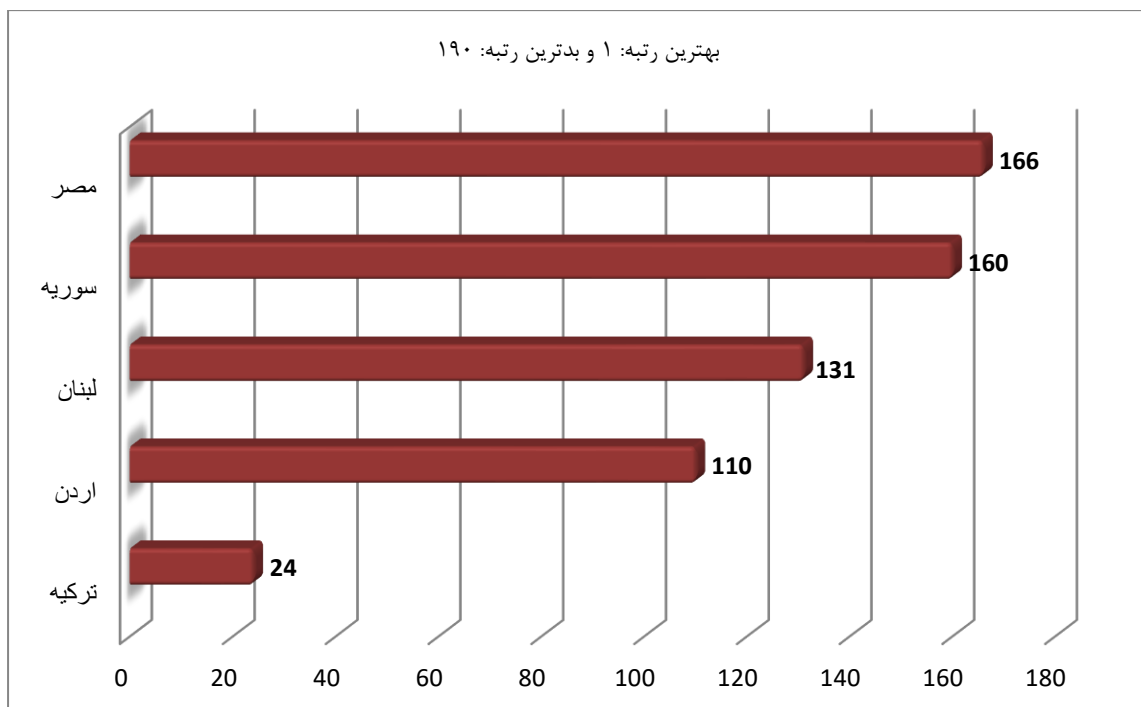
منبع: Doing Business ۲۰۲۰

نمودار شماره ۱۰- مقایسه رتبه سوریه و رقبای اقتصادی آن در تسهیل پرداخت مالیات ها

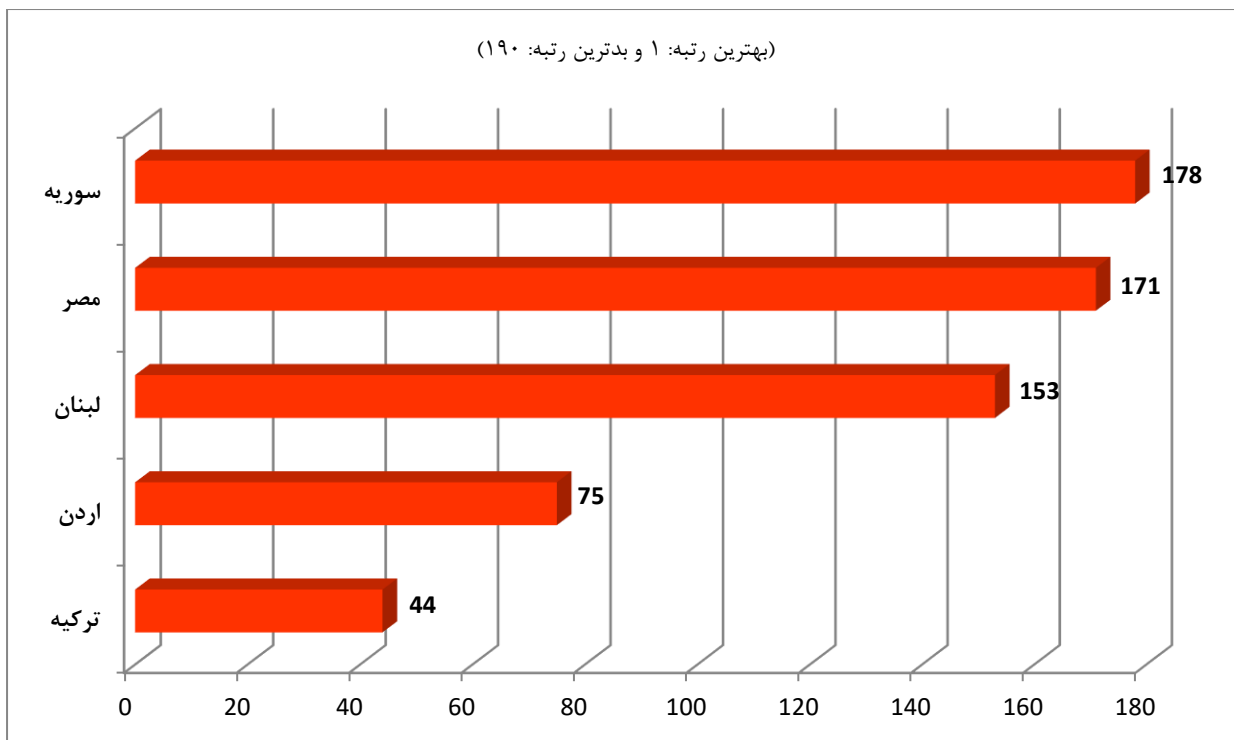


منبع: Doing Business ۲۰۲۰

نمودار شماره ۱۱- مقایسه رتبه سوریه و رقبای اقتصادی آن در اجرای قراردادها



منبع: Doing Business ۲۰۲۰



منبع: Doing Business ۲۰۲۰

جدول شماره ۴- خلاصه ای از زمان و هزینه لازم برای صادرات و واردات در فراسوی مرزهای سوریه

سوریه	خاورمیانه و شمال آفریقا	
۸۴	۵۲.۵	زمان لازم برای صادرات: قوانین و مقررات مرزی (ساعت)
۱۱۱۳	۴۴۱.۸	هزینه لازم برای صادرات: قوانین و مقررات مرزی (دلار)
۴۸	۶۶.۴	زمان لازم برای صادرات: قوانین و مقررات مربوط به اسناد و مدارک (ساعت)
۷۲۵	۲۴۰.۷	هزینه لازم برای صادرات: قوانین و مقررات مربوط به اسناد و مدارک (دلار)
۱۴۱	۹۴.۲	زمان لازم برای واردات: قوانین و مقررات مرزی (ساعت)
۸۲۸	۵۱۲.۵	هزینه لازم برای واردات: قوانین و مقررات مرزی (دلار)
۱۴۹	۷۲.۵	زمان لازم برای واردات: قوانین و مقررات مربوط به اسناد و مدارک (ساعت)
۷۴۲	۲۶۲.۶	هزینه لازم برای واردات: قوانین و مقررات مربوط به اسناد و مدارک (دلار)

منبع: Doing Business ۲۰۲۰

جدول شماره ۵- خلاصه ای از جزئیات تجارت، زمان حمل و نقل و مستندات لازم برای تجارت در فراسوی مرزهای سوریه

واردات	صادرات	
شماره فصل ۸۷۰۸: اجزا و قطعات وسایل موتوری	شماره فصل ۰۸: میوه های خوراکی، پوست مرکبات یا پوست خربزه و همانند	محصول
ایران	مصر	شریک تجاری
بندر لاذقیه	بندر لاذقیه	مرز
۳۴۱	۳۴۱	فاصله (کیلومتر)
۶	۷	زمان حمل و نقل درون مرزی (ساعت)
۳۰۰	۴۵۰	هزینه حمل و نقل درون مرزی (دلار آمریکا)

منبع: Doing Business ۲۰۲۰

جدول شماره ۶- زمان و هزینه لازم برای صادرات و واردات در فراسوی مرزهای سوریه

هزینه های مربوطه (دلار آمریکا)	زمان برای کامل شدن (ساعت)	
۱۷۵	۱۴.۵	صادرات: ترخیص و بازرسی مورد نیاز توسط مقامات گمرک
۵۰	۲۷.۵	صادرات: ترخیص و بازرسی مورد نیاز توسط سازمان ها غیر از گمرک
۸۸۷.۵	۸۴	صادرات: بخش کنترل بندر یا مرز
۳۱۱.۱	۹۳.۳	واردات: ترخیص و بازرسی مورد نیاز توسط مقامات گمرک
.	.	واردات: ترخیص و بازرسی مورد نیاز توسط سازمان ها غیر از گمرک
۵۱۶.۷	۱۴۱.۳	واردات: بخش کنترل بندر یا مرز

منبع: Doing Business ۲۰۲۰

جدول شماره ۷- اسناد و مدارک جهت صادرات- سوریه

ردیف	اسناد و مدارک جهت صادرات
۱	پیش فاکتور تجاری
۲	لیست بسته بندی
۳	اظهارنامه صادراتی گمرک
۴	سفارش ترخیص کالا
۵	بارنامه
۶	گواهی مبداء
۷	گواهی صادراتی
۸	گواهی مطابقت کالا
۹	گواهی SOLAS
۱۰	رسید حمل و نقل در ترمینال
۱۱	سفارش بارگیری محموله

منبع: Doing Business ۲۰۲۰

جدول شماره ۸- اسناد و مدارک جهت واردات- سوریه

ردیف	اسناد و مدارک جهت واردات
۱	پیش فاکتور تجاری
۲	بارنامه
۳	لیست بسته بندی
۴	گواهی اظهارنامه کالا
۵	گواهی مبداء
۶	گواهی واردات کالا
۷	گواهی SOLAS

جدول شماره ۹- مقررات بازار کار سوریه

پاسخ	عنوان
	استخدام
خیر	قراردادهای با مدت ثابت برای کارهای دائمی؟
۶۰	حداکثر مدت یک قرارداد با مدت ثابت (ماه)
۶۰	حداکثر مدت قراردادهای با مدت ثابت، شامل تمدید (ماه)
۳۷.۱	حداقل دستمزد مناسب برای کارگران در مطالعه موردی (دلار در ماه)
۰.۳	نسبت حداقل دستمزد به ارزش افزوده در هر کارگر
۳	حداکثر مدت دوره آزمایشی
ساعات کار	
۸	روز کاری استاندارد
۶	حداکثر تعداد روزهای کاری در هفته
۰	حق بیمه برای کار شبانه (% از پرداخت ساعتی)
۱۰۰	حق بیمه برای کار در روز استراحت در هفته (% از پرداخت ساعتی)
۳۷.۵	حق بیمه برای اضافه کاری (% از پرداخت ساعتی)
خیر	محدودیت های کار در شب؟
بله	محدودیت در تعطیلات هفتگی؟
خیر	محدودیت در اضافه کاری؟
۱۴	مرخصی سالانه برای یک کارگر با یک سال سابقه کار (روز کاری)
۲۱	مرخصی سالانه برای یک کارگر با پنج سال سابقه کار (روز کاری)
۳۰	مرخصی سالانه برای یک کارگر با ده سال سابقه کار (روز کاری)
۲۱.۷	مرخصی سالانه (به طور متوسط برای یک کارگر با یک، پنج و ۱۰ سال سابقه کار، بر حسب روز کاری)
قوانین تعدیل نیرو	
بله	اخراج بر اساس قوانین تعدیل نیرو توسط قانون مجاز است؟
بله	اطلاع رسانی طرف سوم در صورتیکه یک کارگر اخراج شود؟
بله	تائیدیه طرف سوم در صورتیکه یک کارگر اخراج شود؟
بله	اطلاع رسانی طرف سوم در صورتیکه ۹ کارگر اخراج شود؟
بله	تائیدیه طرف سوم در صورتیکه ۹ کارگر اخراج شود؟
خیر	الزام آموزش مجدد یا تخصیص وظیفه مجدد قبل از تعدیل نیرو؟
خیر	قوانین الویت بندی نیروهای تعدیل شده؟

خیر	قوانین الویت بندی برای استخدام مجدد؟
	هزینه های تعدیل نیرو
۸.۷	دوره اخطار برای اخراج یک کارگر با یک سال سابقه کار
۸.۷	دوره اخطار برای اخراج یک کارگر با ۵ سال سابقه کار
۸.۷	دوره اخطار برای اخراج یک کارگر با ۱۰ سال سابقه کار
۸.۷	دوره اخطار برای اخراج (به طور متوسط برای کارگران با یک، ۵ و ۱۰ سال سابقه کار)
۰	حق انفصال از خدمت برای اخراج یک کارگر با یک سال سابقه کار
۰	حق انفصال از خدمت برای اخراج یک کارگر با ۵ سال سابقه کار
۰	حق انفصال از خدمت برای تعدیل نیرو برای یک کارگر با ۱۰ سال سابقه کار
۰	حق انفصال از خدمت برای تعدیل نیرو (به طور متوسط برای کارگران با یک، ۵ و ۱۰ سال سابقه کار)
خیر	حمایت از فرد بیکار یکسال بعد از انفصال از کار

منبع: Doing Business ۲۰۲۰

جدول شماره ۱۰- سهم بخش های مختلف خدماتی از صادرات و واردات خدمات سوریه در سال ۲۰۱۱

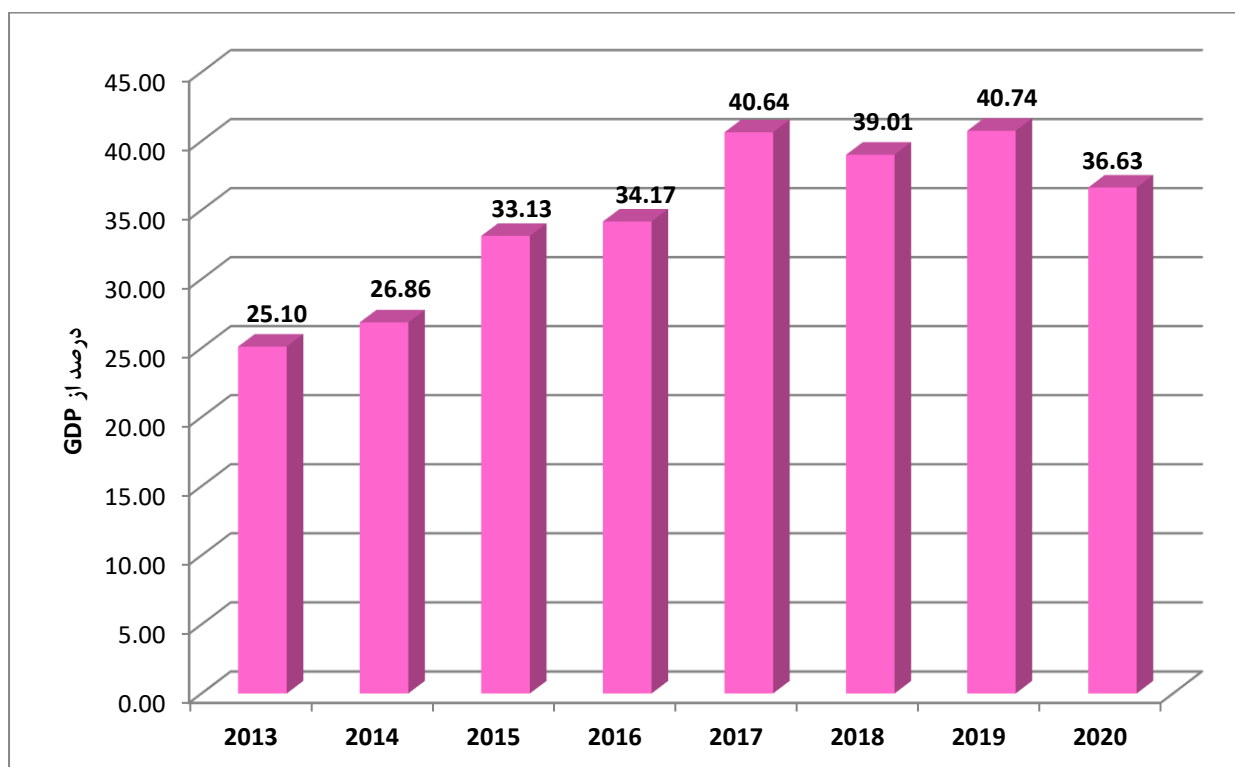
صادرات (میلیون دلار)	واردات (میلیون دلار)	شرح خدمات	کد
۲,۵۳۶	۲,۹۰۶	کل خدمات	S
۲,۴۳۴	۲,۸۱۸	خدمات تجاری	SOX
۱,۷۵۳	۷۷۴	سفر	۴
۴۲۳	۱,۷۸۸	حمل و نقل	۳
۱۰۳	۸۷	کالا و خدمات دولت	۱۲
۹۲	۱۹	مخابرات، کامپیوتر و خدمات اطلاعاتی	۹
۸۲	۵۳	خدمات مالی	۷
۴۹	۳۱	سایر خدمات کسب و کار	۱۰
۳۳	۲۱	خدمات فردی، فرهنگی و رفاهی	۱۱

۱	۱۷	هزینه های استفاده از مالکیت معنوی	۸
۰	۰	ساخت و ساز	۵
۰	۰	بیمه و حقوق بازنشستگی	۶

منبع: ITC

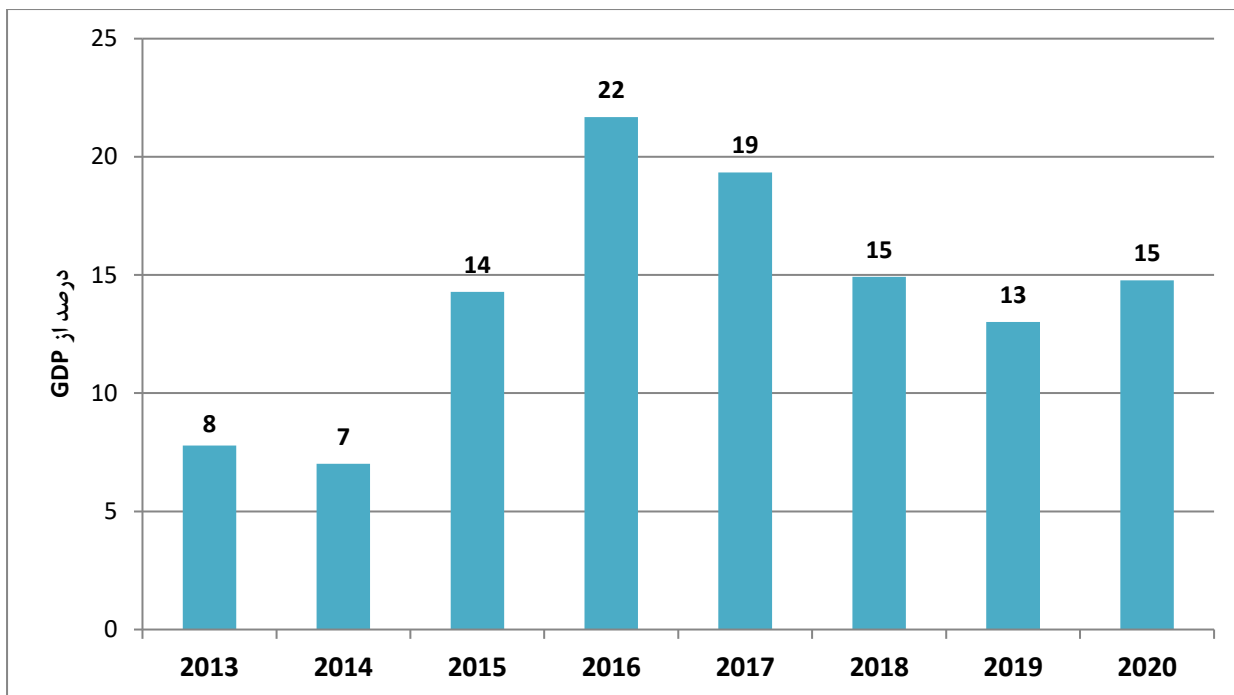
❖ آخرین آمار در دسترس مربوط به این قسمت در سایت ITC تا سال ۲۰۱۱ موجود می باشد.

نمودار شماره ۱۳- ارزش افزوده کشاورزی سوریه طی سال های ۲۰۱۳ تا ۲۰۲۰



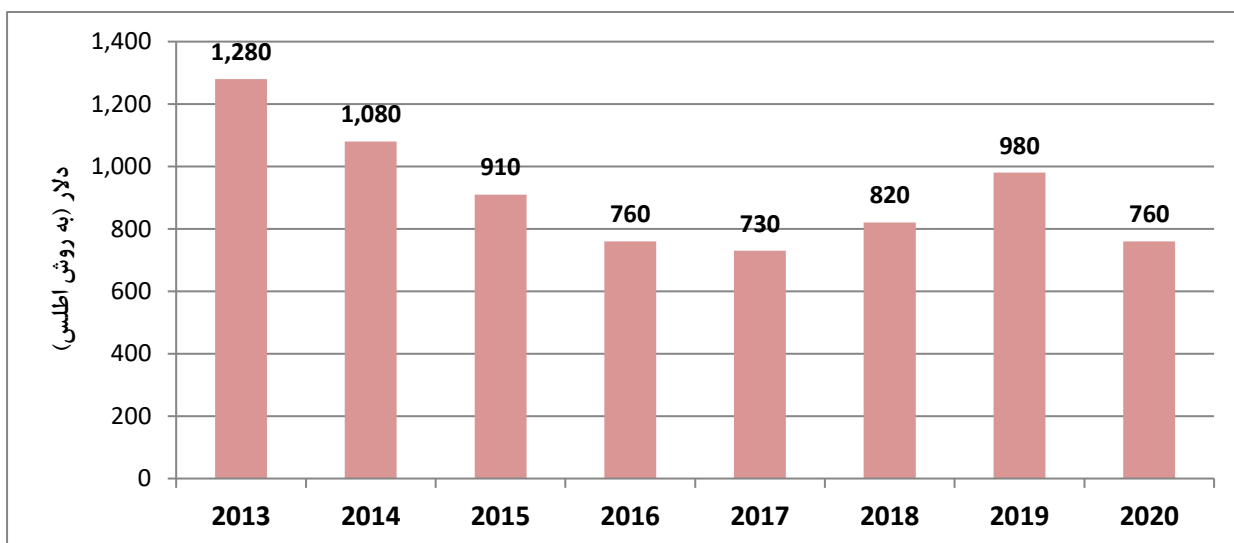
منبع: World Bank

نمودار شماره ۱۴- صادرات کالا و خدمات سوریه طی سال های ۲۰۱۳ تا ۲۰۲۰



منبع: World Bank

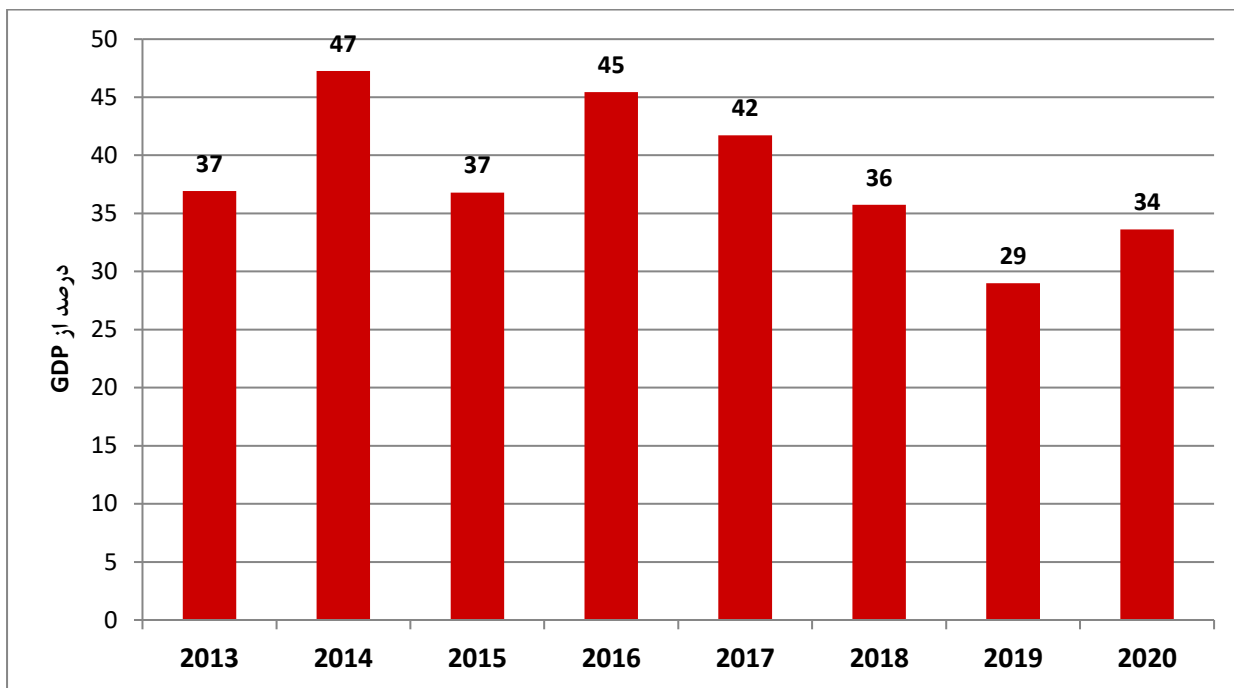
نمودار شماره ۱۵- درآمد ناخالص ملی (GNI) به ازاء هر نفر در سوریه طی سال های ۲۰۱۳ تا ۲۰۲۰ به روش اطلس



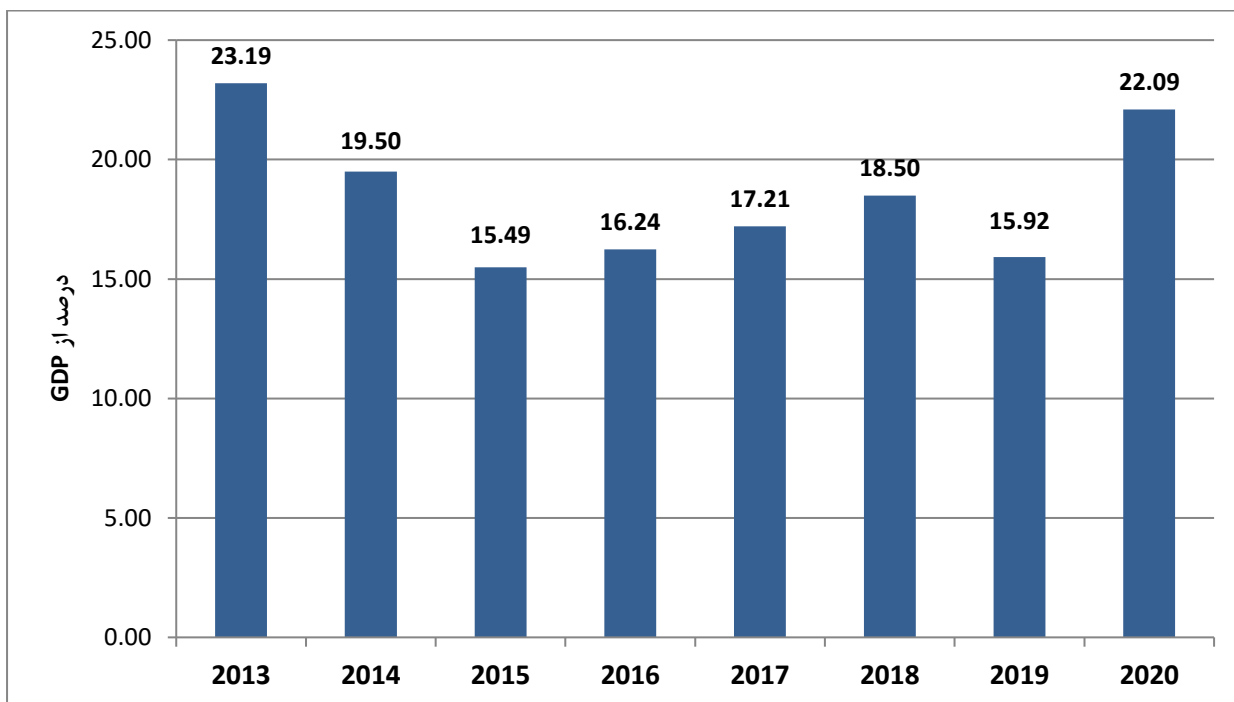
منبع: World Bank

روش اطلس: در روش اطلس درآمد ناخالص ملی کشورها بر حسب پول داخلی با استفاده از عامل تبدیل اطلس (که از میانگین سه ساله نرخ های ارز برای هموار کردن اثرات نوسانات موقتی نرخ ارز استفاده میکند) به دلار آمریکا تبدیل شده و بر اساس تفاوت بین نرخ های تورم کشور (محاسبه شده با استفاده از شاخص ضمنی تولید ناخالص داخلی در کشور) با چند کشور توسعه یافته (میانگین وزنی شاخص ضمنی تولید ناخالص داخلی کشورها) تعدیل شده و سپس برای به دست آوردن سرانه به جمعیت تقسیم می گردد.

نمودار شماره ۱۶- واردات کالا و خدمات سوریه طی سال های ۲۰۱۳ تا ۲۰۲۰

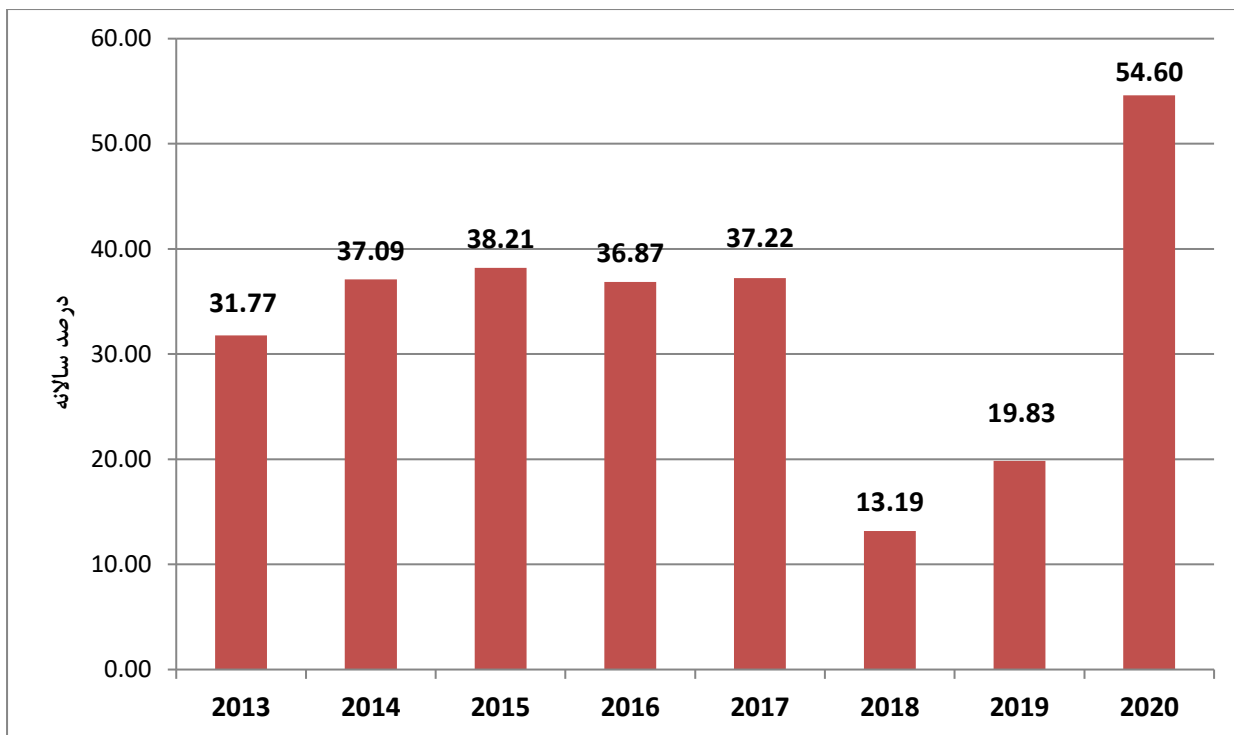


نمودار شماره ۱۷- ارزش افزوده صنعت سوریه طی سال های ۲۰۱۳ تا ۲۰۲۰



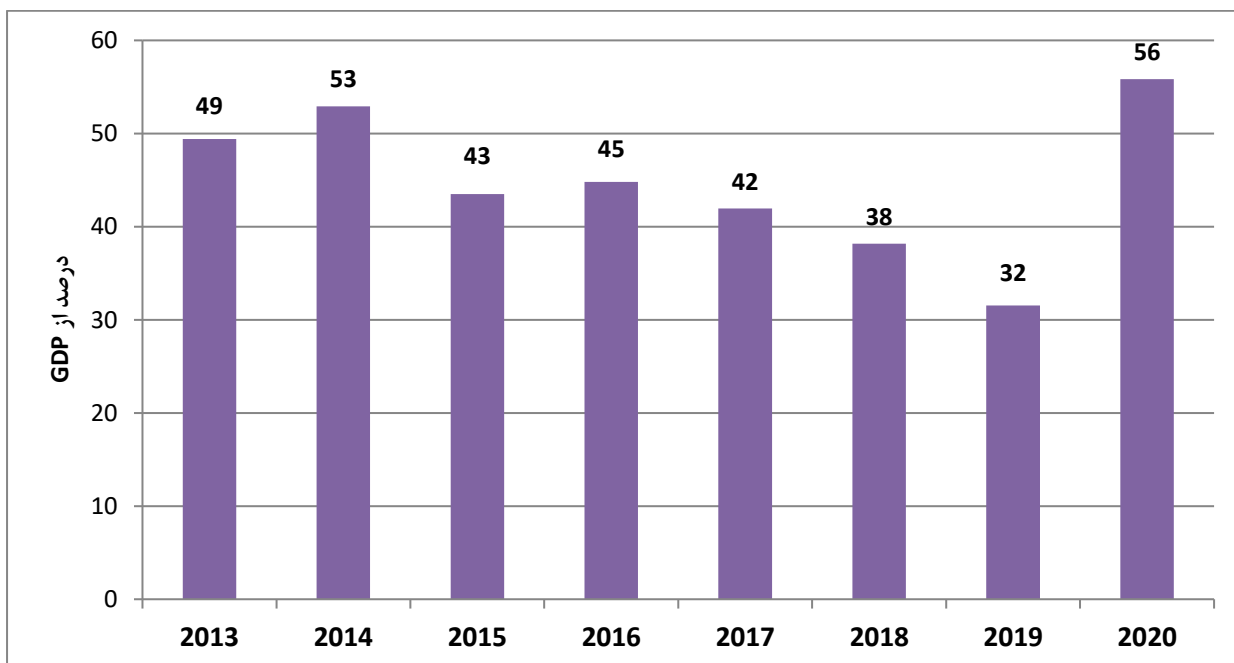
منبع: World Bank

نمودار شماره ۱۸- تورم، شاخص ضمنی GDP سوریه طی سال های ۲۰۱۳ تا ۲۰۲۰



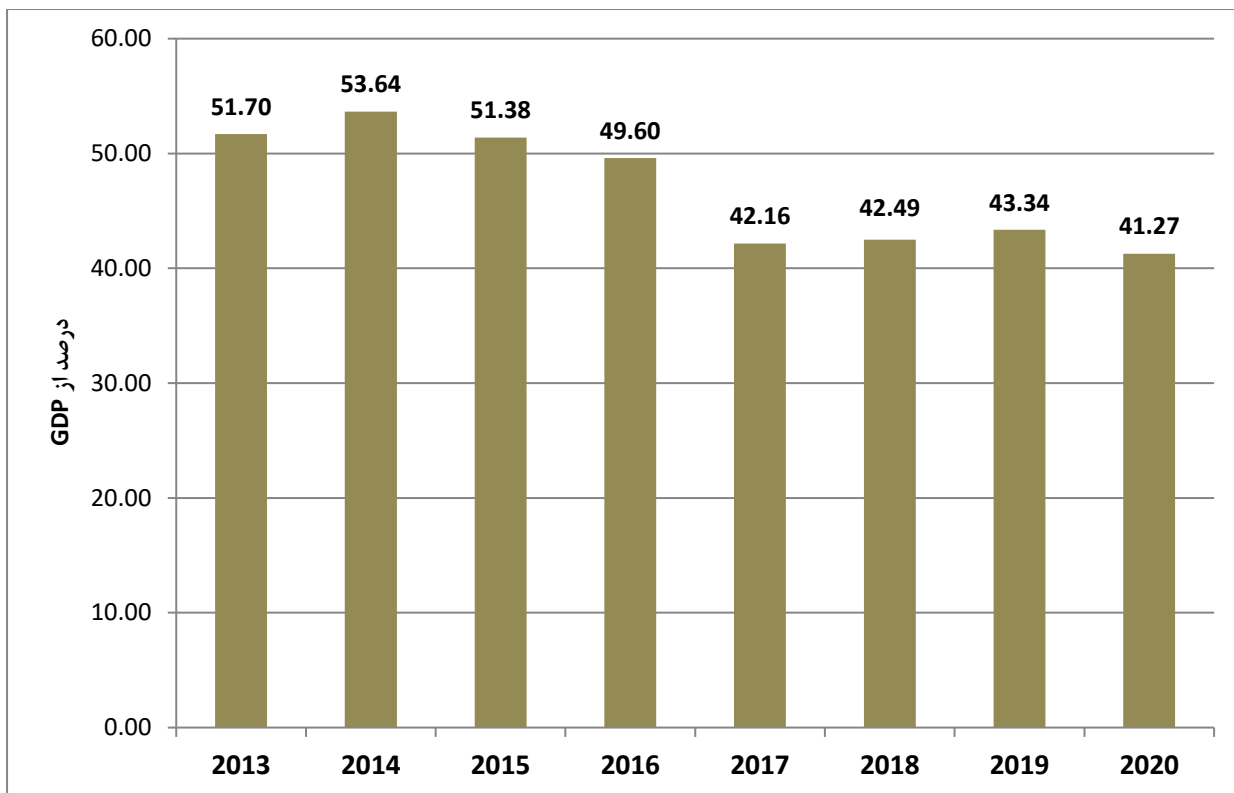
منبع: World Bank

نمودار شماره ۱۹ - تجارت کالایی سوریه طی سال های ۲۰۱۳ تا ۲۰۲۰



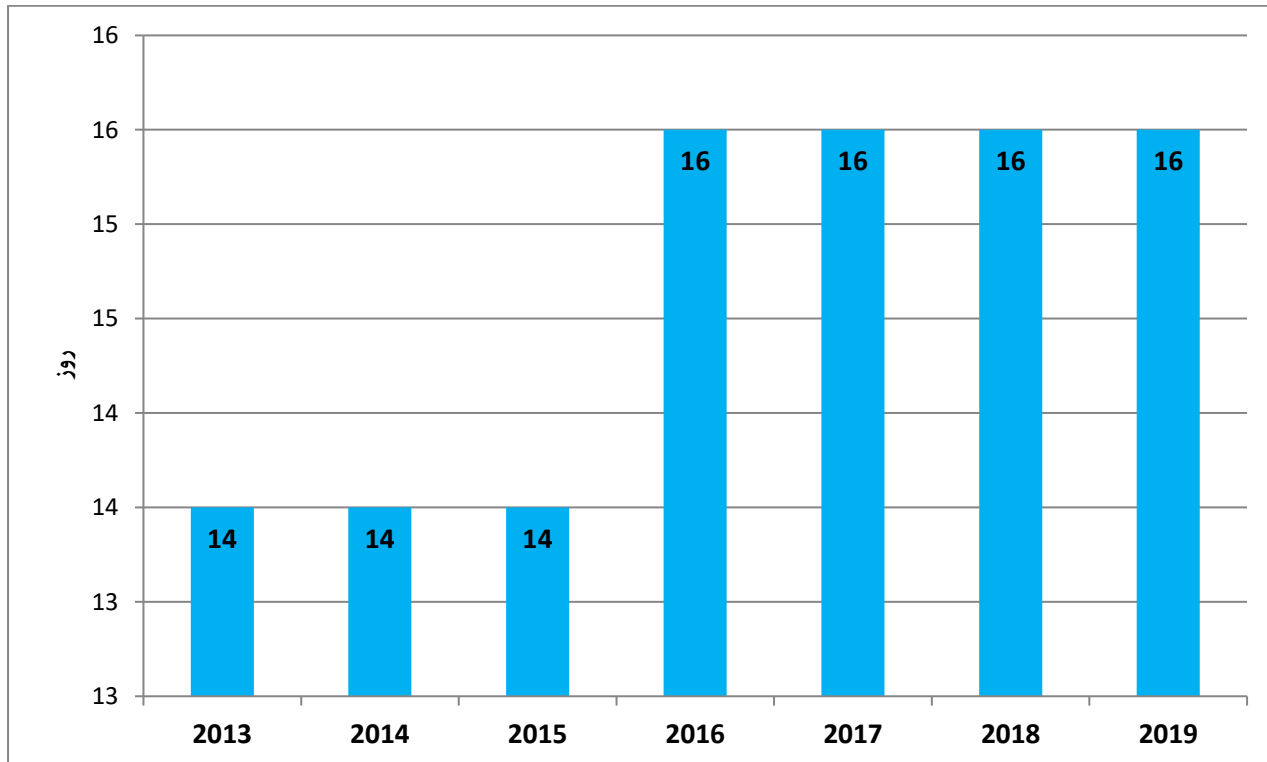
منبع: World Bank

شماره ۲۰ - ارزش افزوده خدمات سوریه طی سال های ۲۰۱۳ تا ۲۰۲۰



منبع: World Bank

نمودار شماره ۲۱ - زمان لازم برای شروع یک کسب و کار در سوریه طی سال های ۲۰۱۳ تا ۲۰۱۹



منبع: World Bank

فصل سوم:

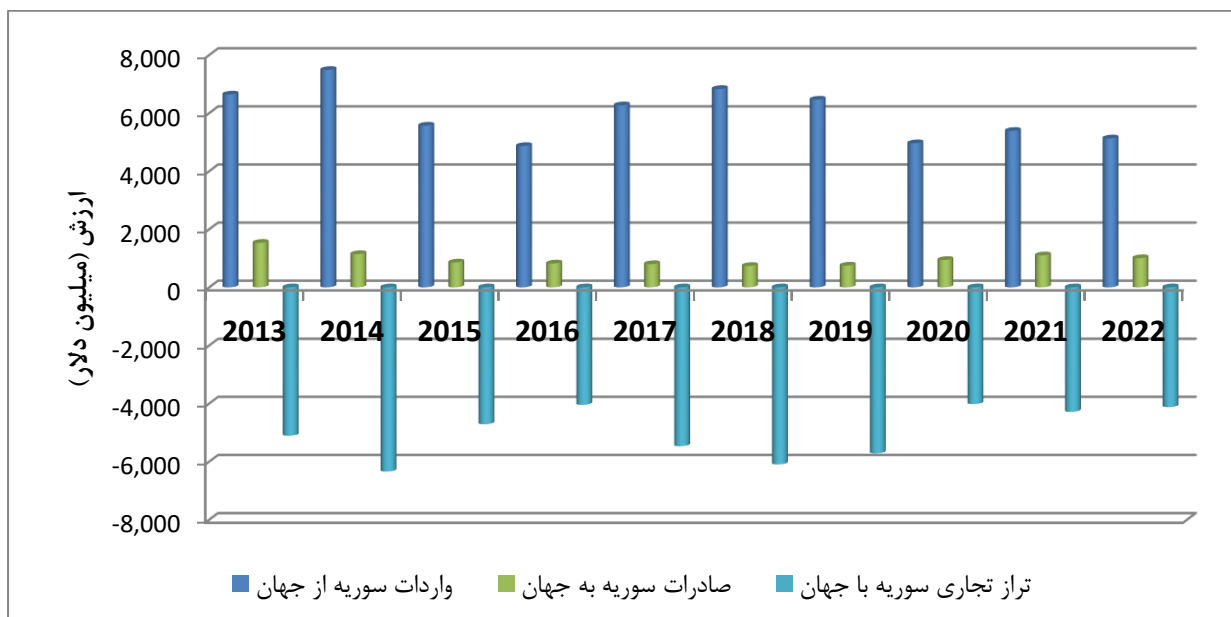
تجارت سوریه

۳.۱. تجارت سوریه با جهان

بر اساس آمار ITC میزان واردات سوریه از جهان در ۹۹ فصل تعرفه ای در سال ۲۰۲۲ بالغ بر ۵,۱۲۷ میلیون دلار که در مقایسه با میزان واردات کشور سوریه از جهان در سال ۲۰۲۱ که بیش از ۵,۳۸۵ میلیون دلار می باشد که حدود ۴.۷۹ کاهش داشته است.

صادرات کشور سوریه به جهان در سال ۲۰۲۲ حدود ۱,۰۰۵ میلیون دلار می باشد و دارای یک تراز منفی تجاری بالغ بر ۴,۱۲۲ میلیون دلار در سال مذکور می باشد و همچنین در مقایسه با میزان صادرات این کشور به جهان در سال ۲۰۲۱ حدود ۸.۷۲ درصد کاهش داشته است.

نمودار شماره ۲۲- مبادلات تجاری سوریه با جهان طی سال های ۲۰۱۳ تا ۲۰۲۲



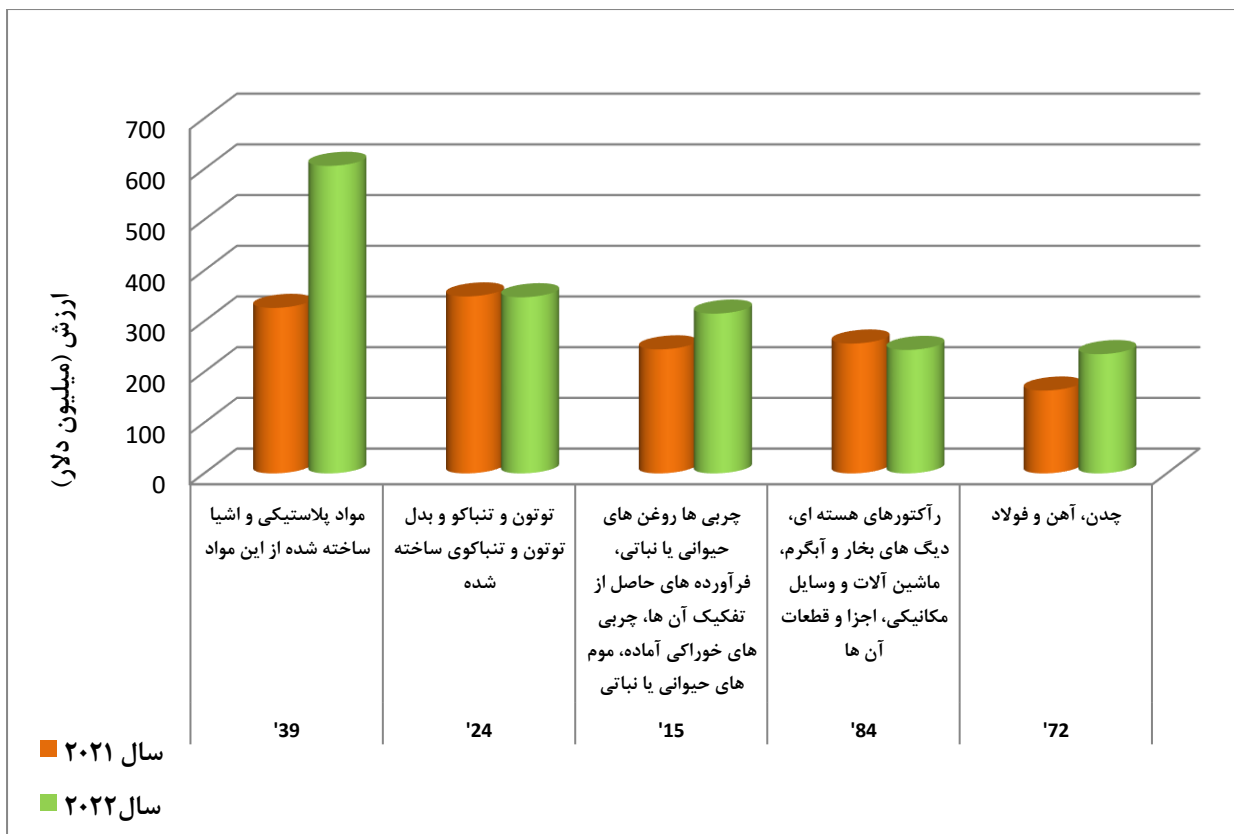
منبع: ITC

جدول شماره ۱۱ - فصل های عمده وارداتی سوریه از جهان در گروه صنعت (میلیون دلار)

شماره فصل	شرح کالا	سال ۲۰۲۱	سال ۲۰۲۲
۱۳۹	مواد پلاستیکی و اشیاء ساخته شده از این مواد	۳۲۶	۶۰۷
۱۲۴	توتون و تنباکو و بدل توتون و تنباکوی ساخته شده	۳۴۹	۳۴۷
۱۱۵	چربی ها روغن های حیوانی یا نباتی، فرآورده های حاصل از تفکیک آن ها، چربی های خوراکی آماده، موم های حیوانی یا نباتی	۲۴۵	۳۱۵
۱۸۴	رآکتورهای هسته ای، دیگ های بخار و آبگرم، ماشین آلات و وسایل مکانیکی، اجزا و قطعات آن ها	۲۵۶	۲۴۴
۱۷۲	چدن، آهن و فولاد	۱۶۳	۲۳۵

نمودار شماره ۲۳ - فصل های عمده وارداتی سوریه از جهان در گروه صنعت طی سال ۲۰۲۱ و ۲۰۲۲

منبع: ITC



منبع: ITC

جدول شماره ۱۲ - فصل های عمده وارداتی سوریه از جهان در گروه معدن (هزار دلار)

سال ۲۰۲۲	سال ۲۰۲۱	شرح کالا	شماره فصل
۲۲۳,۴۱۸	۲۲۴,۷۴۵	سوخت های معدنی، روغن های معدنی و محصولات حاصل از تقطیر آنها، مواد قیری، موم های معدنی	۲۷
۹۰,۲۲۸	۷۸,۹۱۹	نمک، گوگرد، خاک و سنگ، گچ، آهک و سیمان	۲۵
۴۴	۴۵	سنگ فلز، جوش و خاکستر	۲۶

منبع: ITC

نمودار شماره ۲۴ - فصل های عمده وارداتی سوریه از جهان در گروه معدن طی سال ۲۰۲۱ و ۲۰۲۲



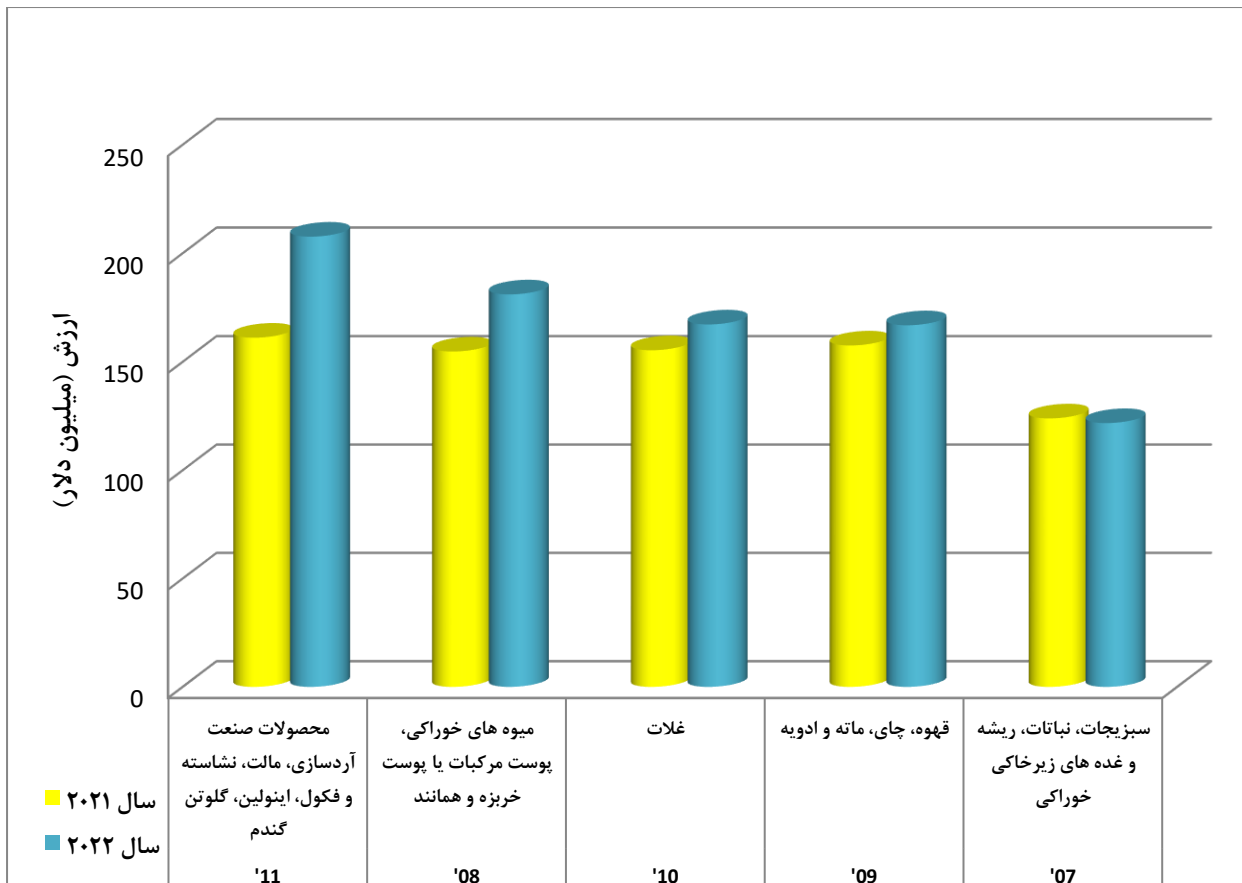
منبع: ITC

جدول شماره ۱۳ - فصل های عمده وارداتی سوریه از جهان در گروه کشاورزی (میلیون دلار)

سال ۲۰۲۲	سال ۲۰۲۱	شرح کالا	شماره فصل
۲۰۸	۱۶۱	محصولات صنعت آردسازی، مالت، نشاسته و فکول، اینولین، گلوتن گندم	۱۱
۱۸۱	۱۵۵	میوه های خوراکی، پوست مرکبات یا پوست خربزه و همانند	۰۸
۱۶۷	۱۵۵	غلات	۱۰
۱۶۷	۱۵۸	قهوه، چای، ماته و ادویه	۰۹
۱۲۲	۱۲۴	سبزیجات، نباتات، ریشه و غده های زیرخاکی خوراکی	۰۷

منبع: ITC

نمودار شماره ۲۵ - فصل های عمده وارداتی سوریه از جهان در گروه کشاورزی طی سال ۲۰۲۱ و ۲۰۲۲



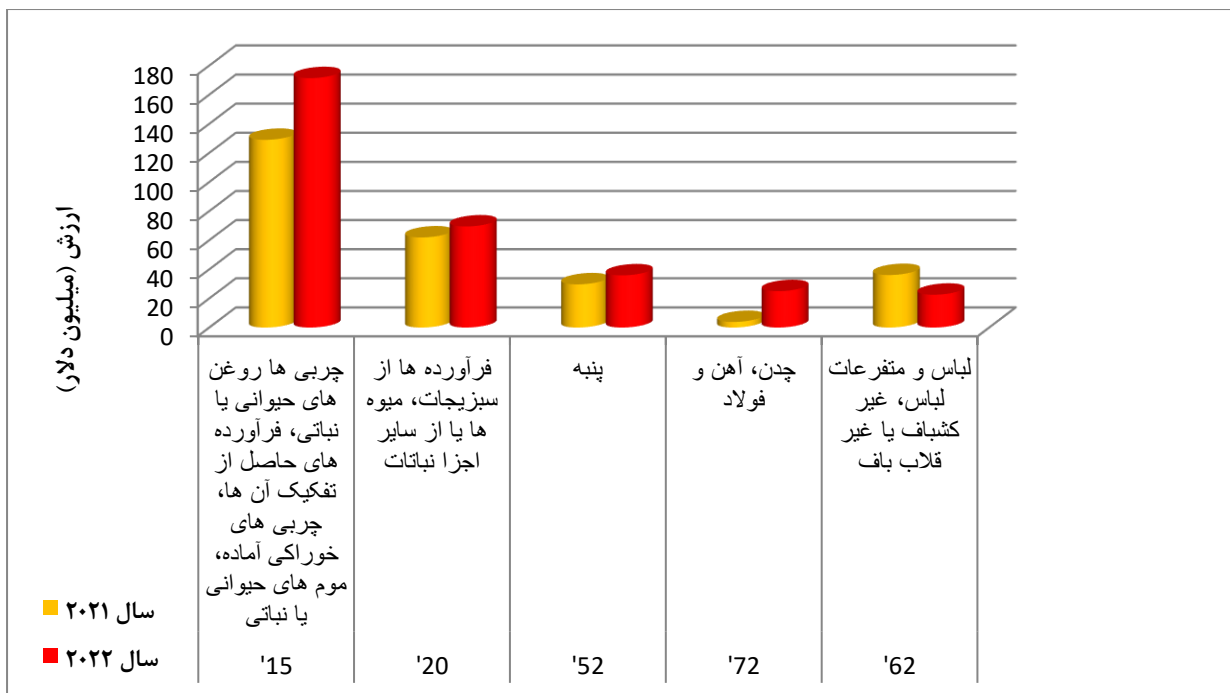
منبع: ITC

جدول شماره ۱۴ - فصل های عمده صادراتی سوریه به جهان در گروه صنعت (میلیون دلار)

سال ۲۰۲۲	سال ۲۰۲۱	شرح کالا	شماره فصل
۱۷۱	۱۲۹	چربی ها روغن های حیوانی یا نباتی، فرآورده های حاصل از تفکیک آن ها، چربی های خوراکی آماده، موم های حیوانی یا نباتی	۱۵
۶۹	۶۲	فرآورده ها از سبزیجات، میوه ها یا از سایر اجزا نباتات	۲۰
۳۶	۳۰	پنبه	۵۲
۲۵	۴	چدن، آهن و فولاد	۷۲
۲۳	۳۶	لباس و متفرعات لباس، غیر کشباف یا غیر قلاب باف	۶۲

منبع: ITC

نمودار شماره ۲۶ - فصل های عمده صادراتی سوریه به جهان در گروه صنعت طی سال ۲۰۲۱ و ۲۰۲۲



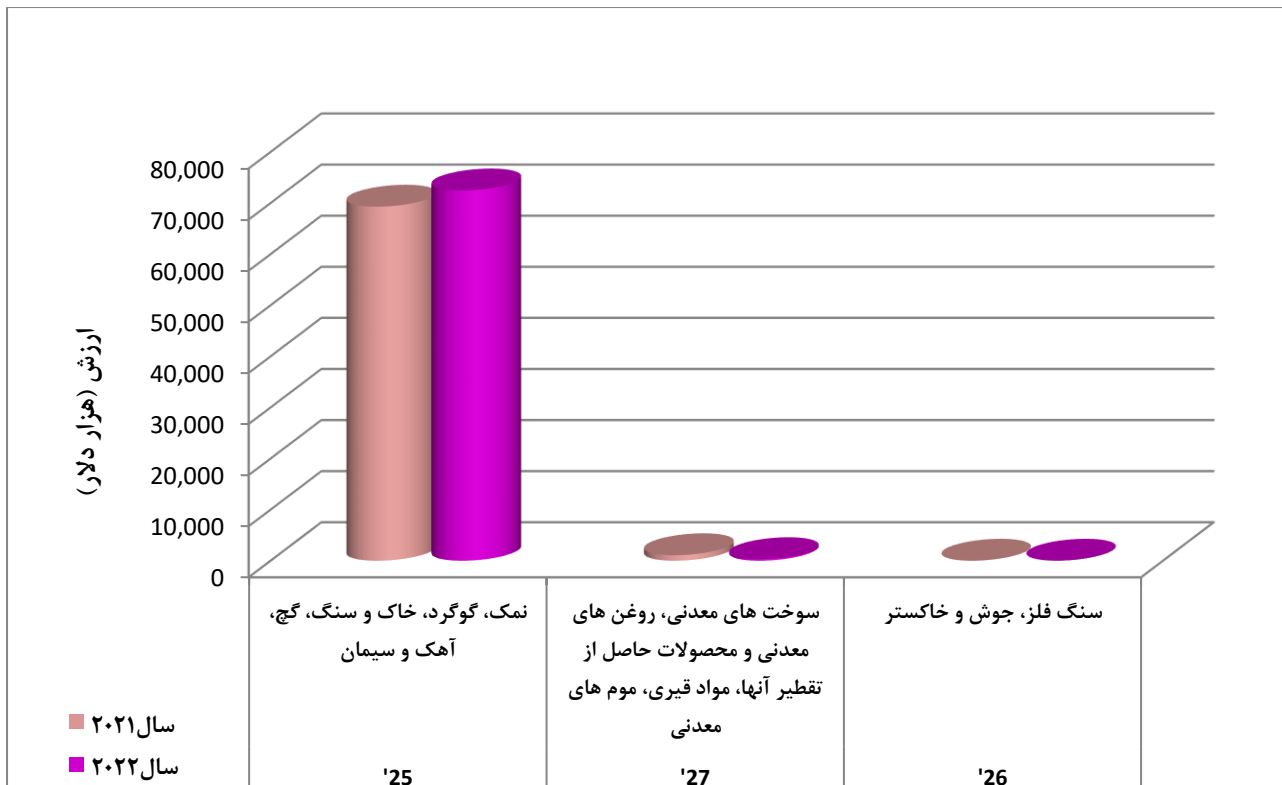
منبع: ITC

جدول شماره ۱۵ - فصل های عمده صادراتی سوریه به جهان در گروه معدن (هزار دلار)

سال ۲۰۲۲	سال ۲۰۲۱	شرح کالا	شماره فصل
۷۲,۴۵۹	۶۹,۲۸۶	نمک، گوگرد، خاک و سنگ، گچ، آهک و سیمان	۱۲۵
۳۰۳	۱,۰۷۳	سوخت های معدنی، روغن های معدنی و محصولات حاصل از تقطیر آنها، مواد قیری، موم های معدنی	۱۲۷
۷	۰	سنگ فلز، جوش و خاکستر	۱۲۶

منبع: ITC

نمودار شماره ۲۷ - فصل های عمده صادراتی سوریه به جهان در گروه معدن طی سال ۲۰۲۱ و ۲۰۲۲



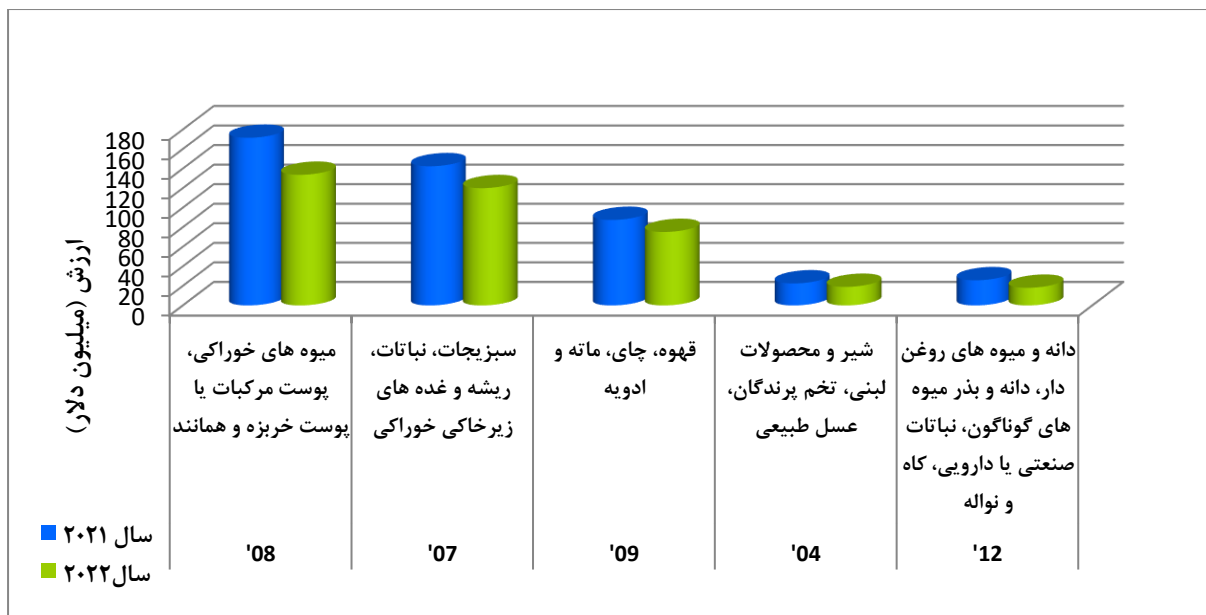
منبع: ITC

جدول شماره ۱۶- فصل های عمده صادراتی سوریه به جهان در گروه کشاورزی (میلیون دلار)

شماره فصل	شرح کالا	سال ۲۰۲۱	سال ۲۰۲۲
۱۰۸	میوه های خوراکی، پوست مرکبات یا پوست خربزه و همانند	۱۷۲	۱۳۴
۱۰۷	سبزیجات، نباتات، ریشه و غده های زیرخاکی خوراکی	۱۴۲	۱۲۰
۱۰۹	قهوه، چای، ماته و ادویه	۸۷	۷۵
۱۰۴	شیر و محصولات لبنی، تخم پرندگان، عسل طبیعی	۲۳	۱۹
۱۱۲	دانه و میوه های روغن دار، دانه و بذر میوه های گوناگون، نباتات صنعتی یا دارویی، کاه و نواله	۲۶	۱۸

منبع: ITC

نمودار شماره ۲۸ - فصل های عمده صادراتی سوریه به جهان در گروه کشاورزی طی سال ۲۰۲۱ و ۲۰۲۲



منبع: ITC

جدول شماره ۱۷ - بیست کشور عمده مقصد صادراتی سوریه در سال ۲۰۱۰

ردیف	عمده کشورهای مقصد صادراتی سوریه	ارزش (هزار دلار)	ردیف	عمده کشورهای مقصد صادراتی سوریه	ارزش (هزار دلار)
۱	عراق	۲,۲۹۴,۵۲۰	۱۱	مصر	۳۸۸,۵۸۵
۲	ایتالیا	۱,۵۲۰,۲۰۳	۱۲	اسپانیا	۲۳۴,۵۵۹
۳	آلمان	۱,۴۷۷,۱۱۱	۱۳	اتریش	۱۶۶,۴۰۷
۴	ترکیه	۶۲۹,۲۰۰	۱۴	کویت	۱۶۱,۱۵۳
۵	عربستان سعودی	۵۴۲,۶۰۴	۱۵	الجزائر	۱۵۷,۶۴۶
۶	فرانسه	۴۸۴,۹۳۰	۱۶	کره جنوبی	۱۴۰,۹۱۵
۷	لبنان	۴۳۶,۲۴۹	۱۷	لیبی	۱۲۵,۹۲۲
۸	اردن	۴۰۵,۹۳۶	۱۸	انگلیس	۱۲۵,۱۸۱
۹	ایالات متحده آمریکا	۳۹۹,۵۵۲	۱۹	امارات متحده عربی	۹۰,۲۴۴
۱۰	هلند	۳۹۷,۱۸۰	۲۰	تایوان	۸۶,۶۵۶

منبع: ITC

❖ آخرین آمار در دسترس مربوط به این قسمت در سایت ITC تا سال ۲۰۱۰ موجود می باشد.

جدول شماره ۱۸ - بیست کشور عمده مبدا وارداتی سوریه در سال ۲۰۱۰

ردیف	عمده کشورهای مبدا وارداتی سوریه	ارزش (هزار دلار)	ردیف	عمده کشورهای مبدا وارداتی سوریه	ارزش (هزار دلار)
۱	ترکیه	۱,۶۷۲,۰۶۲	۱۱	ایالات متحده آمریکا	۵۷۲,۴۶۳
۲	چین	۱,۵۴۵,۹۱۴	۱۲	هند	۴۲۱,۲۶۴
۳	ایتالیا	۱,۲۹۲,۶۰۷	۱۳	فرانسه	۳۴۹,۶۵۹
۴	اوکراین	۱,۱۳۳,۸۵۰	۱۴	ایران	۳۰۳,۱۰۴
۵	فدراسیون روسیه	۱,۱۰۸,۸۵۱	۱۵	آرژانتین	۲۸۳,۳۲۴
۶	کره جنوبی	۹۲۴,۸۴۴	۱۶	سوئیس	۲۶۹,۲۲۴
۷	عربستان سعودی	۸۰۷,۷۲۲	۱۷	هلند	۲۵۵,۳۳۶
۸	مصر	۷۴۰,۴۵۶	۱۸	ژاپن	۲۳۰,۳۹۷
۹	آلمان	۷۳۸,۶۳۵	۱۹	تایلند	۲۲۹,۹۴۵
۱۰	برزیل	۶۱۳,۴۱۵	۲۰	امارات متحده عربی	۲۲۶,۵۳۸

منبع: ITC

❖ آخرین آمار در دسترس مربوط به این قسمت در سایت ITC تا سال ۲۰۱۰ موجود می باشد.

جدول شماره ۱۹ - ترکیب تجارت سوریه در هر گروه کالایی در سال ۲۰۲۲

ردیف	شماره فصل	شرح کالا	سهم صادرات از حجم تجارت (هزار دلار)	سهم واردات از حجم تجارت (هزار دلار)
۱	۳۹	مواد پلاستیکی و اشیاء ساخته شده از این مواد	۹,۷۳۲	۶۰۶,۵۳۳
۲	۲۴	توتون و تنباکو و بدل توتون و تنباکوی ساخته شده	۶۸	۳۴۷,۴۲۷
۳	۱۵	چربی ها روغن های حیوانی یا نباتی، فرآورده های حاصل از تفکیک آن ها، چربی های خوراکی آماده، موم های حیوانی یا نباتی	۱۷۱,۳۹۰	۳۱۵,۱۳۷
۴	۸۴	راکتورهای هسته ای، دیگ های بخار و آبگرم، ماشین آلات و وسایل مکانیکی، اجزا و قطعات آن ها	۷,۰۹۹	۲۴۳,۵۵۷
۵	۷۲	چدن، آهن و فولاد	۲۵,۰۰۵	۲۳۵,۲۵۸
۶	۲۷	سوخت های معدنی، روغن های معدنی و محصولات حاصل از تقطیر آنها، مواد قیری، موم های معدنی	۳۰۳	۲۲۳,۴۱۸
۷	۱۱	محصولات صنعت آردسازی، مالت، نشاسته و فکول، اینولین، گلو تن گندم	۴,۸۴۷	۲۰۷,۶۶۴

۱۸۹,۱۷۳	۱,۴۹۵	ماشین آلات و دستگاه های برقی و اجزا و قطعات آن ها، دستگاه های ضبط و پخش صوت، دستگاه های ضبط و پخش صوت و تصویر تلویزیونی...	۸۵	۸
۱۸۱,۰۶۶	۱۳۳,۶۵۵	میوه های خوراکی، پوست مرکبات یا پوست خربزه و همانند	۸	۹
۱۶۷,۲۱۸	۱۵,۴۶۵	غلات	۱۰	۱۰
۱۶۶,۸۳۹	۷۵,۱۵۷	قهوه، چای، ماته و ادویه	۹	۱۱
۱۴۱,۰۸۴	۱۱۰	آخال و تفاله صنایع خوراک سازی، خوراکی های آماده برای حیوانات	۲۳	۱۲
۱۳۲,۷۱۹	۹,۷۶۸	قند، شکر و شیرینی	۱۷	۱۳
۱۲۱,۷۸۰	۱۱۹,۹۹۹	سبزیجات، نباتات، ریشه و غده های زیرخاکی خوراکی	۷	۱۴
۱۱۱,۳۷۲	۱,۱۵۰	محصولات دارویی	۳۰	۱۵
۱۱۰,۴۳۱	۱,۱۰۸	کالاهایی که در جای دیگر مشخص نشده	۹۹	۱۶
۹۶,۶۵۶	۱۴,۹۲۴	فرآورده های غلات، آرد، نشاسته، فکول یا شیر، نان های شیرینی	۱۹	۱۷
۹۰,۲۲۸	۷۲,۴۵۹	نمک، گوگرد، خاک و سنگ، گچ، آهک و سیمان	۲۵	۱۸
۸۱,۸۰۷	۱۸,۹۹۷	شیر و محصولات لبنی، تخم پرندگان، عسل طبیعی	۴	۱۹
۷۹,۲۸۲	۴,۳۴۸	مصنوعات از چدن، آهن و فولاد	۷۳	۲۰
۷۳,۱۵۶	۹,۳۱۴	کاغذ و مقوا، اشیا ساخته شده از خمیر کاغذ، از کاغذ یا از مقوا	۴۸	۲۱
۵۸,۷۶۲	۶۱۷	وسایل نقلیه زمینی غیر از نواقل روی خط راه آهن یا تراموای، و...	۸۷	۲۲
۵۸,۷۳۳	۱,۰۹۶	پارچه های کشاف یا قلاب باف	۶۰	۲۳
۵۸,۰۶۸	۳۱۰	آلات و دستگاه های اپتیک، عکاسی، سینماتوگرافی، سنجش، کنترل، دقت سنجی، آلات و دستگاه های طبی - جراحی، اجزا و قطعات و متفرعات آن ها	۹۰	۲۴
۵۶,۱۴۵	۰	کودها	۳۱	۲۵
۵۵,۷۸۲	۵,۲۳۸	فرآورده های خوراکی گوناگون	۲۱	۲۶
۵۵,۵۴۴	۴۸۴	محصولات گوناگون صنایع شیمیایی	۳۸	۲۷
۵۴,۸۴۰	۴۲۸	کائوچو و اشیا ساخته شده از کائوچو	۴۰	۲۸
۵۰,۵۷۰	۱۸,۰۶۱	دانه و میوه های روغن دار، دانه و بذر میوه های گوناگون، نباتات صنعتی یا دارویی، کاه و نواله	۱۲	۲۹
۴۹,۱۳۵	۴۶	محصولات شیمیایی آلی	۲۹	۳۰
۴۳,۷۸۰	۴۲۶	محصولات سرامیکی	۶۹	۳۱
۳۸,۱۹۲	۲,۱۷۷	محصولات شیمیایی غیر آلی، ترکیبات آلی یا غیر آلی فلزات گرانبها،...	۲۸	۳۲

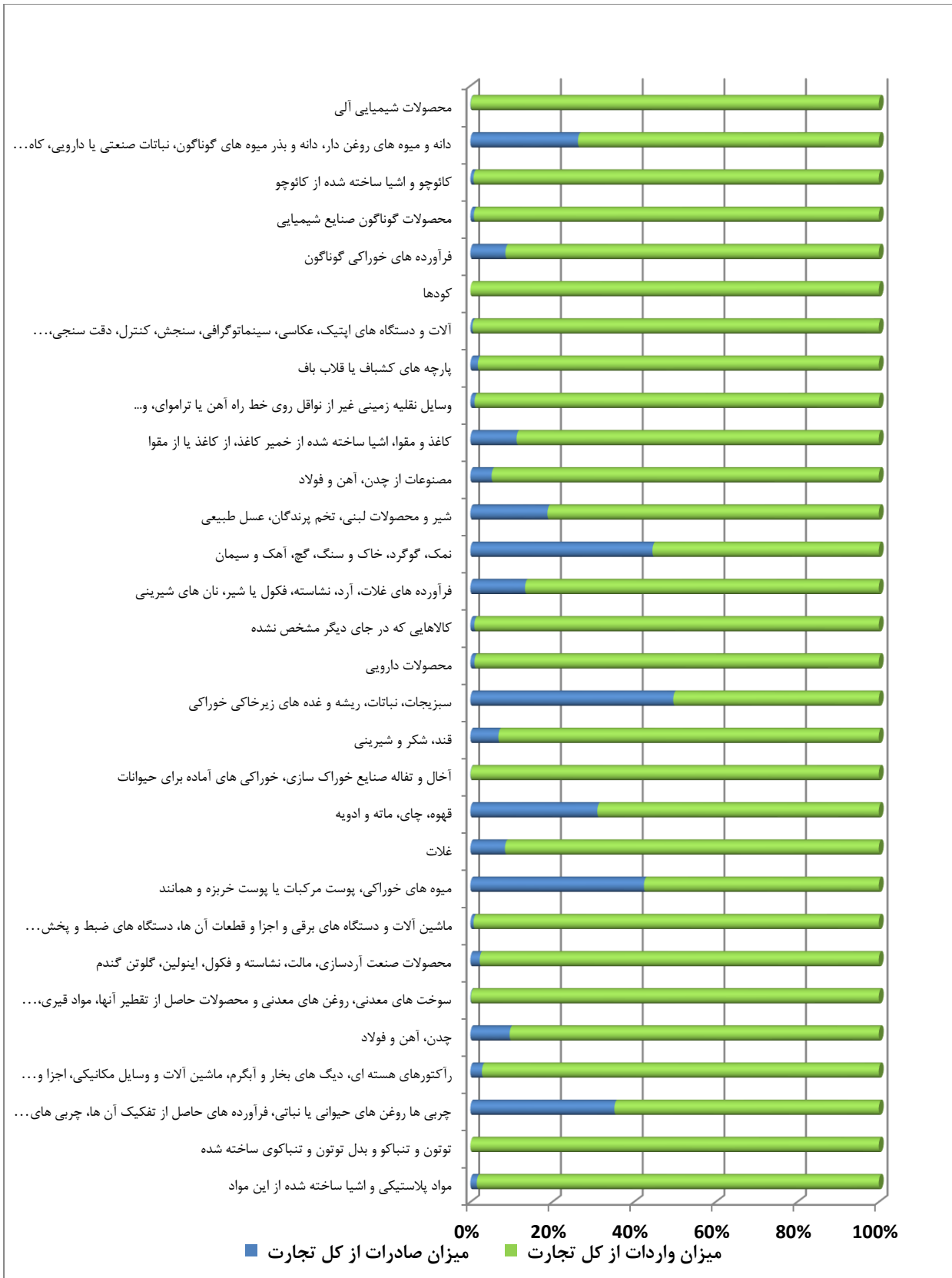
۳۴,۹۰۶	۱,۶۰۷	روغن های اسانسی و شبه رزین ها (رزینوئیدها)، محصولات...	۳۳	۳۳
۳۴,۲۶۶	۲,۰۴۶	نوشابه ها، آبگون های الکلی و سرکه	۲۲	۳۴
۳۱,۵۸۱	۸	فرآورده های گوشت، ماهی یا قشرداران، صدفداران یا سایر آبریان فاقد ستون فقرات	۱۶	۳۵
۳۰,۷۰۴	۱۳,۲۵۵	صابون، مواد آلی تانسوآکتیف، فرآورده ها برای ...	۳۴	۳۶
۳۰,۳۴۳	۳,۳۹۷	مصنوعات گوناگون	۹۶	۳۷
۲۹,۹۹۶	۱,۰۰۹	عصاره های دباغی یا رنگرزی، تانن ها و مشتقات آن ها، مواد...	۳۲	۳۸
۲۹,۲۱۴	۵۳۸	حیوانات زنده	۱	۳۹
۲۸,۸۵۹	۷,۲۳۳	آلومینیوم و مصنوعات از آلومینیوم	۷۶	۴۰
۲۶,۷۳۷	۱,۱۷۵	چوب و اشیا چوبی، زغال چوب	۴۴	۴۱
۲۶,۴۳۳	۲۳۹	مصنوعات گوناگون از فلزات معمولی	۸۳	۴۲
۲۵,۸۴۸	۱,۹۴۵	سایر اشیا نسجی دوخته و مهیا...	۶۳	۴۳
۲۵,۳۸۵	۱,۰۲۱	رشته های مصنوعی (Filaments Man-Made)، نوار...	۵۴	۴۴
۲۵,۰۹۲	۳,۹۶۵	کاکائو و فرآورده های آن	۱۸	۴۵
۲۲,۴۹۶	۱۷,۴۶۲	شیشه و مصنوعات شیشه ای	۷۰	۴۶
۲۲,۴۴۱	۲,۵۷۲	میل، میل های طبی - جراحی، اسباب تختخواب و همانند، چراغ و وسایل روشنایی، چراغ های تبلیغاتی علائم نورانی، تالاهای نورانی راهنما و اشیا همانند، ساختمان های پیش ساخته	۹۴	۴۷
۲۱,۸۱۱	۶۹,۴۸۱	فرآورده ها از سبزیجات، میوه ها یا از سایر اجزا نباتات	۲۰	۴۸
۱۸,۲۶۰	۱,۲۵۱	الیاف سنتتیک یا مصنوعی غیریکسره (Man-Made Staple)	۵۵	۴۹
۱۵,۲۵۶	۵۱۹	خمیر چوب یا سایر مواد الیافی سلولزی، کاغذ یا مقوا برای بازیافت (آخال و ضایعات)	۴۷	۵۰
۱۴,۳۱۱	۲,۲۶۶	پارچه های نسجی آغشته، اندوده، پوشانده یا مطبق شده، اشیا نسجی از...	۵۹	۵۱
۱۴,۲۴۱	۰	گوشت و احشا خوراکی	۲	۵۲
۱۲,۲۷۸	۵,۸۳۶	فرش و سایر کفپوش ها از مواد نسجی	۵۷	۵۳
۱۱,۷۶۰	۸,۹۳۸	مس و مصنوعات از مس	۷۴	۵۴
۱۱,۷۳۲	۱,۷۱۸	مواد قابل بافت، سایر محصولات نباتی	۱۴	۵۵
۱۰,۹۷۷	۳۵,۸۷۰	پنبه	۵۲	۵۶
۱۰,۳۳۶	۲۱,۰۴۰	مصنوعات از سنگ، گچ، سیمان، پنبه نسوز....	۶۸	۵۷
۱۰,۰۷۸	۱۱۶	مواد آلومینوئید، محصولات بر اساس نشاسته یا فکول تغییر یافته ...	۳۵	۵۸

۶,۹۹۰	۲۳۸	ابزارها، ابزارآلات، مصنوعات چاقوسازی، قاشق و چنگال، از فلزات معمولی، اجزا و قطعات این مصنوعات از فلزات معمولی	۸۲	۵۹
۶,۷۴۱	۴۰۲	اوات، نمد و پارچه های نفاخته، نخ های ویژه، ریسمان، طناب، کابل و...	۵۶	۶۰
۶,۰۰۷	۱۰,۱۴۵	کفش، گتر و اشیا همانند، اجزا این اشیا	۶۴	۶۱
۴,۵۵۶	۲۲,۵۶۶	لباس و متفرعات لباس، غیر کشباف یا غیر قلاب باف	۶۲	۶۲
۴,۵۵۵	۳۸۳	پارچه های تار و پود باف مخصوص، پارچه های نسجی منگوله باف...	۵۸	۶۳
۴,۳۹۴	۸,۵۶۰	لباس و متفرعات لباس، کشباف یا قلاب باف	۶۱	۶۴
۳,۳۰۴	۱,۴۸۸	ماهی ها و قشر داران، صدفداران و سایر آبزیان فاقد ستون فقرات	۳	۶۵
۲,۸۴۵	۱,۵۱۵	کتاب، روزنامه، تصویر و سایر محصولات صنعت چاپ، دست نوشته ها، تایپ شده ها و نقشه ها	۴۹	۶۶
۱,۷۴۸	۵۰۰	بازیچه، اسباب بازی و لوازم ورزشی، اجزا و قطعات و متفرعات آن ها	۹۵	۶۷
۱,۲۵۴	۶۵۱	انگم ها، صمغ ها، رزین ها و سایر شیره ها و عصاره نباتی	۱۳	۶۸
۱,۱۷۳	۶۴۳	مصنوعات حصیربافی یا سبذبافی	۴۶	۶۹
۱,۱۲۲	۱,۴۱۵	نباتات زنده و محصولات گلکاری	۶	۷۰
۱,۰۱۸	۴۸۲	اشیا ساخته شده از چرم، مصنوعات زین و برگ سازی، لوازم سفر، کیف های دستی و محفظه های همانند، اشیا ساخته شده از روده...	۴۲	۷۱
۸۸۵	۱۰,۲۰۶	پشم، موی نرم (کرک) یا زبر حیوان، نخ و پارچه های تار و پودباف از موی یال و دم	۵۱	۷۲
۶۹۰	۷	اشیا صنعت ساعت سازی	۹۱	۷۳
۶۸۸	۲	محصولات عکاسی و سینماتوگرافی	۳۷	۷۴
۶۰۷	۸	سایرالیاف نسجی نباتی، نخ کاغذی و پارچه های تار و پودباف از نخ کاغذی	۵۳	۷۵
۴۰۳	۰	وسایل نقلیه هوایی، فضایی و اجزا و قطعات آن ها	۸۸	۷۶
۳۹۸	۱۳۱	مروارید طبیعی یا پرورده، سنگ های گرانبها یا نیمه گرانبها، فلزات گرانبها، فلزات دارای روکش یا پوشش از فلزات گرانبها و اشیا ساخته شده از این مواد، زیورآلات بدلی، سکه	۷۱	۷۷
۲۶۷	۱۹۵	قلع و مصنوعات از قلع	۸۰	۷۸
۱۶۴	۱۰	سایر فلزات معمولی، سرمت ها، مصنوعات از این مواد	۸۱	۷۹
۱۵۵	۳,۸۶۰	کلاه و اجزا کلاه	۶۵	۸۰
۹۹	۲,۵۹۲	پوست خام (غیر از پوست های نرم) و چرم	۴۱	۸۱
۹۵	۲۹۰	کشتی ها، قایق ها و شناورها	۸۹	۸۲

۸۱	۱	باروت و مواد منفجره ...	۳۶	۸۳
۵۹	۲,۹۲۴	سرب و مصنوعات از سرب	۷۸	۸۴
۴۸	۳۲	لکوموتیوهای راه آهن یا تراموای، نواقل روی خط ...	۸۶	۸۵
۴۷	۷۶	چتر بارانی، چتر آفتابی، عصا، عصای صندلی شو، شلاق، تازیانه و اجزا آنها	۶۶	۸۶
۴۴	۷	سنگ فلز، جوش و خاکستر	۲۶	۸۷
۴۳	۱۴۰	روی و مصنوعات از روی	۷۹	۸۸
۴۲	۱۳۰	آلات موسیقی، اجزا و قطعات و متفرعات این آلات	۹۲	۸۹
۳۳	۲	پر و پر نرم آماده و اشیا ساخته شده از پر یا پر نرم، گل های مصنوعی، اشیا ساخته شده از موی انسان	۶۷	۹۰
۲۴	۳	نیکل و مصنوعات از نیکل	۷۵	۹۱
۱۰	۸۴۸	سایر محصولات حیوانی	۵	۹۲
۱۰	۲۲	چوب پنبه و اشیا ساخته شده از چوب پنبه	۴۵	۹۳
۷	۰	ابریشم	۵۰	۹۴
۶	۲,۳۲۱	اشیا هنری، اشیا کلکسیون یا عتیقه	۹۷	۹۵
۰	۲,۲۰۵	پوست های نرم طبیعی و پوست های نرم بدلی، اشیا ساخته شده از آنها	۴۳	۹۶
۰	۰	اسلحه و مهمات، اجزا و قطعات و متفرعات آن ها	۹۳	۹۷

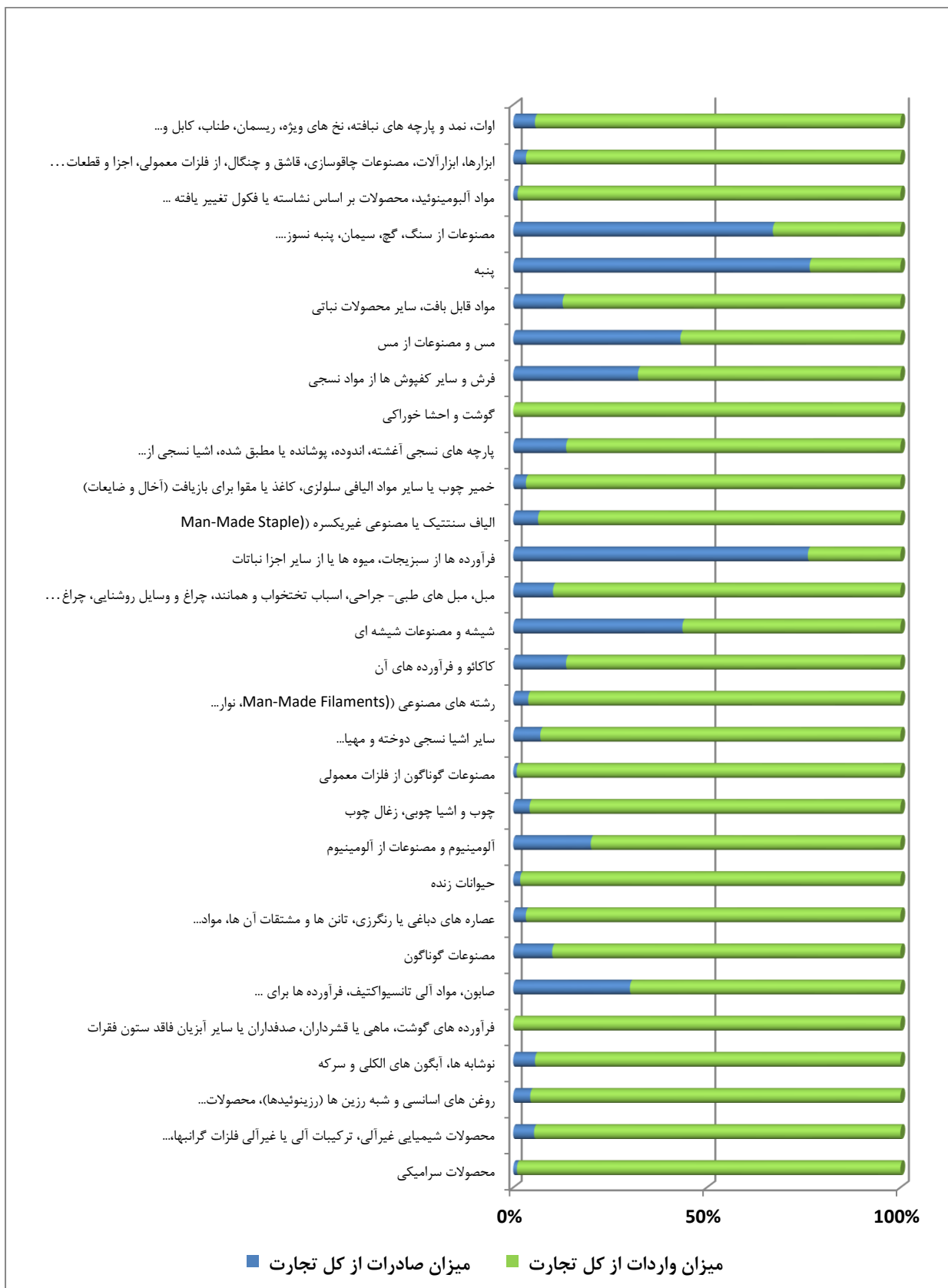
منبع: ITC

نمودار شماره ۲۹- ترکیب تجارت سوریه در هر گروه کالایی در سال ۲۰۲۲




منبع: ITC

ادامه نمودار شماره ۲۹- ترکیب تجارت سوریه در هر گروه کالایی در سال ۲۰۲۲



منبع: ITC

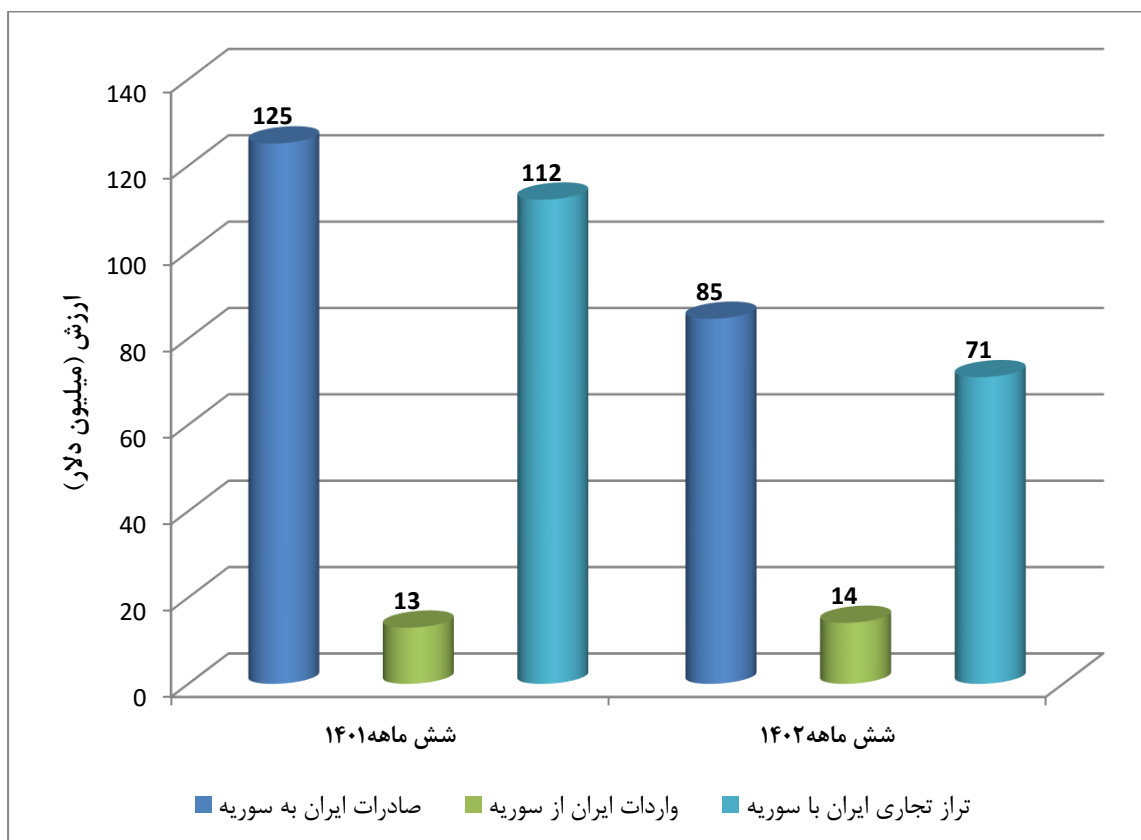
ادامه نمودار شماره ۲۹- ترکیب تجارت سوریه در هر گروه کالایی در سال ۲۰۲۲



۳.۲. تجارت سوریه با ایران

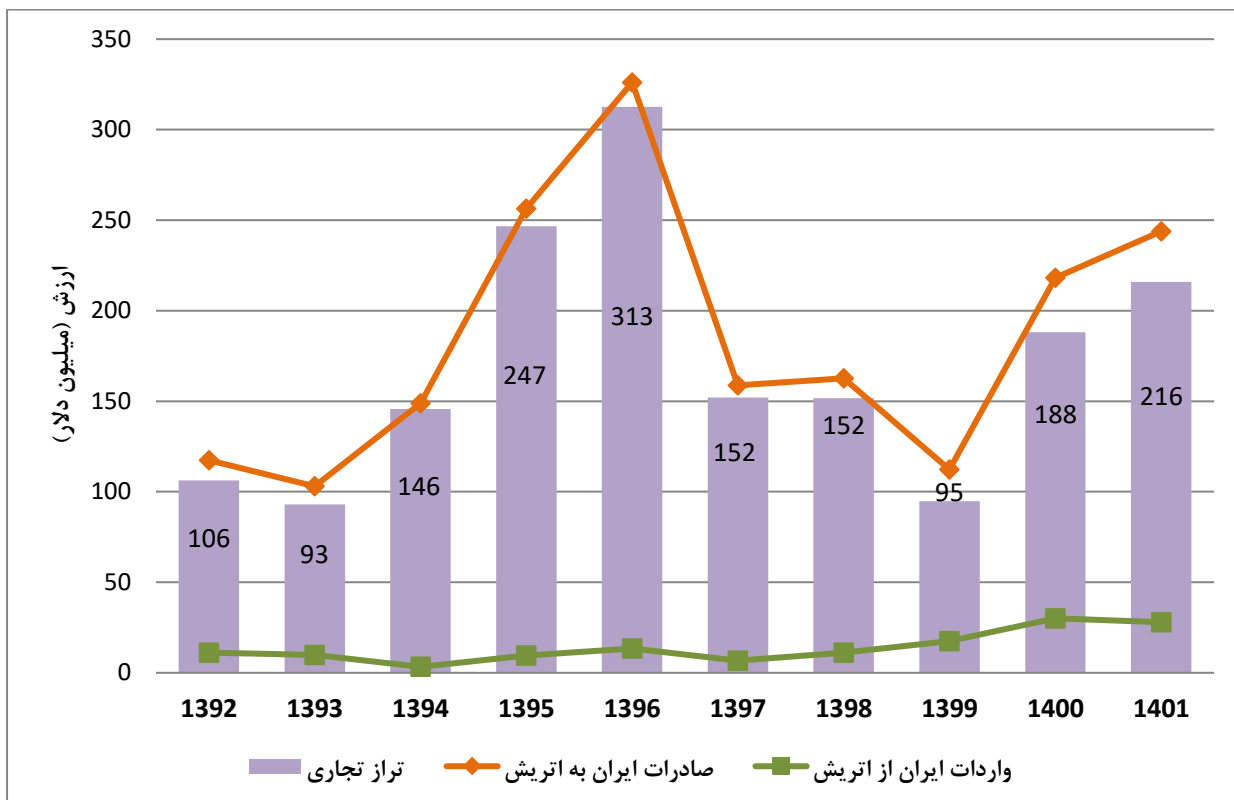
بر اساس آمار تجارت خارجی گمرک جمهوری اسلامی ایران میزان واردات ایران از کشور سوریه در شش ماهه نخست ۱۴۰۲ بیش از ۱۴ میلیون دلار و میزان صادرات ایران به سوریه حدود ۸۵ میلیون دلار می باشد. همچنین در سال ۱۴۰۱، واردات ایران از سوریه در شش ماهه نخست حدود ۱۳ میلیون دلار و صادرات ایران به سوریه نیز بالغ بر ۱۲۵ میلیون دلار بوده است. صادرات ایران در شش ماهه نخست سال ۱۴۰۲ نسبت به ۱۴۰۱ حدود ۳۲.۴۵ درصد کاهش و واردات ایران از سوریه در شش ماهه نخست سال ۱۴۰۲ نسبت به ۱۴۰۱ بیش از ۸.۵۵ درصد افزایش داشته است.

نمودار شماره ۳۰- مبادلات تجاری ایران با سوریه طی شش ماهه نخست سال های ۱۴۰۱ و ۱۴۰۲



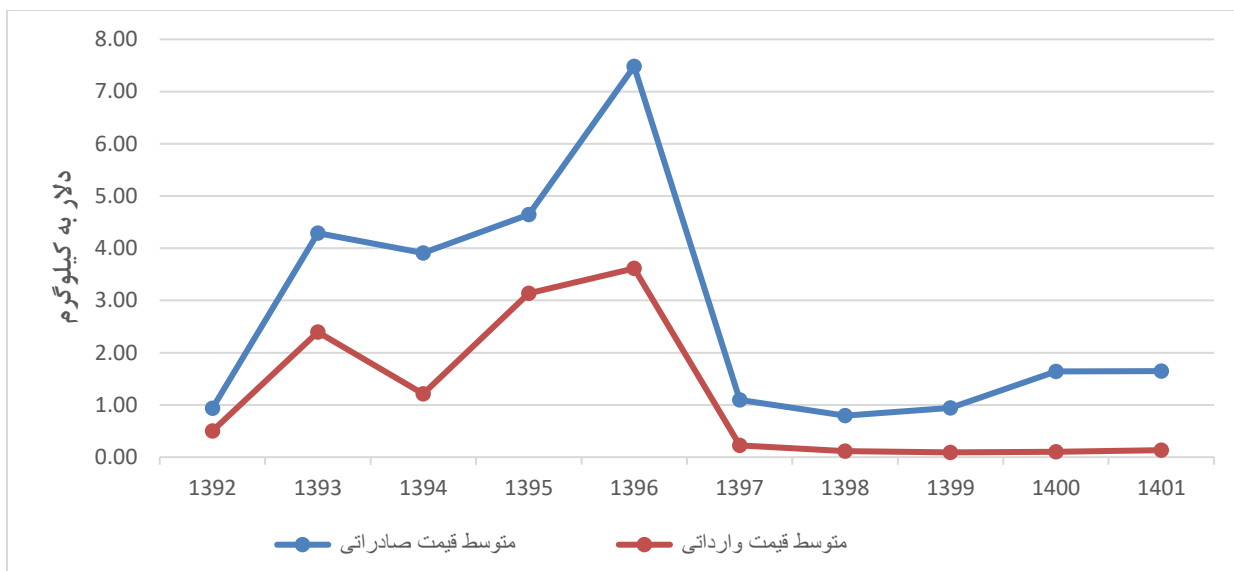
منبع: گمرک ج.ا.ایران

نمودار شماره ۳۱- روند مبادلات برون مرزی ایران با سوریه طی سال های ۱۳۹۲ تا ۱۴۰۱



منبع: گمرک ج.ا.ایران

نمودار شماره ۳۲- متوسط قیمت یک کیلوگرم کالای صادراتی و وارداتی ایران و سوریه طی سال های ۱۳۹۲ تا ۱۴۰۱



منبع: گمرک ج.ا.ایران

جدول شماره ۲۰ - عمده اقلام صادراتی ایران به سوریه سال ۱۴۰۰

ردیف	شرح کالای صادراتی	ارزش دلاری	ردیف	شرح کالای صادراتی	ارزش دلاری
۱	راکتورهای هسته ای، دیگ های بخار و آبگرم، ماشین آلات و وسایل مکانیکی، اجزا و قطعات آن ها	۱۰۲,۴۸۱,۸۶۲	۱۱	فرآورده های خوراکی گوناگون	۴,۰۷۴,۱۳۲
۲	شیر و محصولات لبنی، تخم پرندگان، عسل طبیعی	۱۸,۳۰۳,۲۹۸	۱۲	پسته و مغز پسته تازه و خشک کرده	۳,۲۸۲,۰۶۴
۳	چدن، آهن و فولاد	۱۲,۳۷۶,۱۷۱	۱۳	محصولات سرامیکی	۳,۲۶۴,۰۱۲
۴	محصولات دارویی	۱۲,۳۶۰,۴۴۲	۱۴	توتون و تنباکو و بدل توتون و تنباکوی ساخته شده	۲,۷۴۱,۵۹۵
۵	ماشین آلات و دستگاه های برقی و اجزا و قطعات آن ها، دستگاه های ضبط و پخش صوت، دستگاه های ضبط و پخش صوت و تصویر تلویزیونی...	۸,۱۵۶,۰۷۱	۱۵	سوخت های معدنی، روغن های معدنی و محصولات حاصل از تقطیر آنها، مواد قیری، موم های معدنی	۲,۵۰۲,۹۵۳
۶	وسایل نقلیه زمینی غیر از نواقل روی خط راه آهن یا تراموای، و...	۷,۱۶۴,۴۶۱	۱۶	آلومینیوم و مصنوعات از آلومینیوم	۱,۹۵۸,۵۰۱
۷	فرآورده های غلات، آرد، نشاسته، فکول یا شیر، نان های شیرینی	۶,۵۵۶,۳۸۱	۱۷	فرآورده ها از سبزیجات، میوه ها یا از سایر اجزا نباتات	۱,۷۴۱,۵۵۱
۸	فرآورده های گوشت، ماهی یا قشرداران، صدفداران یا سایر آبزیان فاقد ستون فقرات	۶,۰۰۶,۷۰۰	۱۸	مصنوعات از چدن، آهن و فولاد	۱,۶۷۷,۰۳۵
۹	مواد پلاستیکی و اشیاء ساخته شده از این مواد	۵,۵۷۰,۸۰۲	۱۹	شیشه و مصنوعات شیشه ای	۱,۲۴۰,۷۵۴
۱۰	مس و مصنوعات از مس	۴,۹۱۳,۶۷۱	۲۰	محصولات گوناگون صنایع شیمیایی	۱,۲۱۴,۵۹۷

منبع: گمرک ج.ا.ایران

جدول شماره ۲۱ - عمده اقلام وارداتی ایران از سوریه سال ۱۴۰۰

ردیف	شرح کالای وارداتی	ارزش دلاری
۱	نمک، گوگرد، خاک و سنگ، گچ، آهک و سیمان	۲۶,۳۶۹,۴۸۲
۲	راکتورهای هسته ای، دیگ های بخار و آبگرم، ماشین آلات و وسایل مکانیکی، اجزا و قطعات آن ها	۲,۶۹۱,۶۹۴
۳	چربی ها روغن های حیوانی یا نباتی، فرآورده های حاصل از تفکیک آن ها، چربی های خوراکی آماده، موم های حیوانی یا نباتی	۷۳۹,۳۳۲
۴	محصولات گوناگون صنایع شیمیایی	۱۶۵,۶۰۲
۵	دانه و میوه های روغن دار، دانه و بذر میوه های گوناگون، نباتات صنعتی یا دارویی، کاه و نواله	۱۳۳,۷۱۲

منبع: گمرک ج.ا.ایران

جدول شماره ۲۲ - عمده اقلام صادراتی ایران به سوریه در سال ۱۴۰۱

ردیف	شرح کالای صادراتی	ارزش دلاری	ردیف	شرح کالای صادراتی	ارزش دلاری
۱	راکتورهای هسته ای، دیگ های بخار و آبگرم، ماشین آلات و وسایل مکانیکی، اجزا و قطعات آن ها	۸۷,۷۹۹,۹۶۲	۱۱	آلومینیوم و مصنوعات از آلومینیوم	۴,۰۵۶,۳۹۹
۲	محصولات دارویی	۳۳,۹۶۱,۰۶۸	۱۲	فرآورده های خوراکی گوناگون	۳,۷۷۹,۳۷۲
۳	آلات و دستگاه های اپتیک، عکاسی، سینماتوگرافی، سنجش، کنترل، دقت سنجی، آلات و دستگاه های طبی - جراحی، اجزا و قطعات و متفرعات آن ها	۱۸,۲۶۰,۵۳۱	۱۳	محصولات سرامیکی	۳,۶۹۱,۶۷۴
۴	شیر و محصولات لبنی، تخم پرندگان، عسل طبیعی	۱۷,۷۶۹,۳۱۹	۱۴	توتون و تنباکو و بدل توتون و تنباکوی ساخته شده	۳,۶۸۱,۸۱۶
۵	کودها	۱۰,۰۲۱,۰۶۰	۱۵	سبزیجات، نباتات، ریشه و غده های زیرخاکی خوراکی	۳,۵۱۵,۰۷۹
۶	چدن، آهن و فولاد	۹,۳۲۷,۷۳۱	۱۶	سوخت های معدنی، روغن های معدنی و محصولات حاصل از تقطیر آنها، مواد قیری، موم های معدنی	۲,۹۲۶,۸۷۸
۷	ماشین آلات و دستگاه های برقی و اجزا و قطعات آن ها، دستگاه های ضبط و پخش صوت، دستگاه های ضبط و پخش صوت و تصویر تلویزیونی...	۶,۲۱۹,۰۷۸	۱۷	پسته و مغز پسته تازه و خشک کرده	۲,۴۷۲,۹۶۳
۸	چربی ها روغن های حیوانی یا نباتی، فرآورده های حاصل از تفکیک آن ها، چربی های خوراکی آماده، موم های حیوانی یا نباتی	۶,۰۵۴,۱۷۶	۱۸	محصولات گوناگون صنایع شیمیایی	۲,۴۲۸,۵۶۹
۹	مس و مصنوعات از مس	۶,۰۴۱,۳۸۶	۱۹	مواد پلاستیکی و اشیا ساخته شده از این مواد	۲,۴۱۷,۵۱۲
۱۰	محصولات شیمیایی غیرآلی، ترکیبات آلی یا غیرآلی فلزات گرانبها،...	۴,۴۳۹,۳۳۱	۲۰	وسایل نقلیه زمینی غیر از نواقل روی خط راه آهن یا تراموای، و...	۲,۱۸۳,۸۹۷

منبع: گمرک ج.ا.ایران

جدول شماره ۲۳ - عمده اقلام وارداتی ایران از سوریه در سال ۱۴۰۱

ردیف	شرح کالای وارداتی	ارزش دلاری
۱	نمک، گوگرد، خاک و سنگ، گچ، آهک و سیمان	۱۱,۲۱۳,۱۱۶
۲	راکتورهای هسته ای، دیگ های بخار و آبگرم، ماشین آلات و وسایل مکانیکی، اجزا و قطعات آن ها	۱,۴۴۷,۴۹۰
۳	ماشین آلات و دستگاه های برقی و اجزا و قطعات آن ها، دستگاه های ضبط و پخش صوت، دستگاه های ضبط و پخش صوت و تصویر تلویزیونی...	۲۰۱,۲۰۷
۴	محصولات گوناگون صنایع شیمیایی	۱۴۳,۰۶۸

منبع: گمرک ج.ا.ایران

جدول شماره ۲۴ - عمده اقلام صادراتی ایران به سوریه در شش ماهه نخست سال ۱۴۰۲

ردیف	شرح کالای صادراتی	ارزش دلاری	ردیف	شرح کالای صادراتی	ارزش دلاری
۱	رآکتورهای هسته ای، دیگ های بخار و آبگرم، ماشین آلات و وسایل مکانیکی، اجزا و قطعات آن ها	۲۵,۴۶۱,۴۰۶	۱۱	سوخت های معدنی، روغن های معدنی و محصولات حاصل از تقطیر آنها، مواد قیری، موم های معدنی	۱,۴۹۶,۱۰۲
۲	محصولات دارویی	۱۲,۱۴۲,۸۸۹	۱۲	حیوانات زنده	۱,۴۹۳,۵۸۸
۳	شیر و محصولات لبنی، تخم پرندگان، عسل طبیعی	۹,۱۲۰,۶۱۶	۱۳	محصولات سرامیکی	۱,۲۵۶,۰۰۹
۴	کودها	۷,۲۴۹,۱۲۷	۱۴	چدن، آهن و فولاد	۱,۲۲۹,۹۴۱
۵	چربی ها روغن های حیوانی یا نباتی، فرآورده های حاصل از تفکیک آن ها، چربی های خوراکی آماده، موم های حیوانی یا نباتی	۵,۲۰۵,۱۴۱	۱۵	مس و مصنوعات از مس	۱,۱۲۷,۵۷۳
۶	محصولات شیمیایی غیرآلی، ترکیبات آلی یا غیرآلی فلزات گرانبها،...	۲,۹۳۹,۶۱۳	۱۶	مواد پلاستیکی و اشیا ساخته شده از این مواد	۱,۰۴۹,۵۷۹
۷	سبزیجات، نباتات، ریشه و غده های زیرخاکی خوراکی	۲,۷۸۸,۰۰۹	۱۷	صابون، مواد آلی تانسینوکتیف، فرآورده ها برای ...	۱,۰۳۶,۲۰۹
۸	فرآورده های خوراکی گوناگون	۲,۴۹۳,۶۷۵	۱۸	وسایل نقلیه زمینی غیر از نواقل روی خط راه آهن یا تراموای، ...	۵۸۲,۴۰۸
۹	ماشین آلات و دستگاه های برقی و اجزا و قطعات آن ها، دستگاه های ضبط و پخش صوت، دستگاه های ضبط و پخش صوت و تصویر تلویزیونی...	۲,۳۴۹,۲۹۲	۱۹	محصولات گوناگون صنایع شیمیایی	۵۸۱,۹۹۴
۱۰	توتون و تنباکو و بدل توتون و تنباکوی ساخته شده	۱,۷۱۷,۰۷۳	۲۰	شیشه و مصنوعات شیشه ای	۵۲۴,۳۴۸

منبع: گمرک ج.ا.ایران

جدول شماره ۲۵ - عمده اقلام وارداتی ایران از سوریه در شش ماهه نخست سال ۱۴۰۲

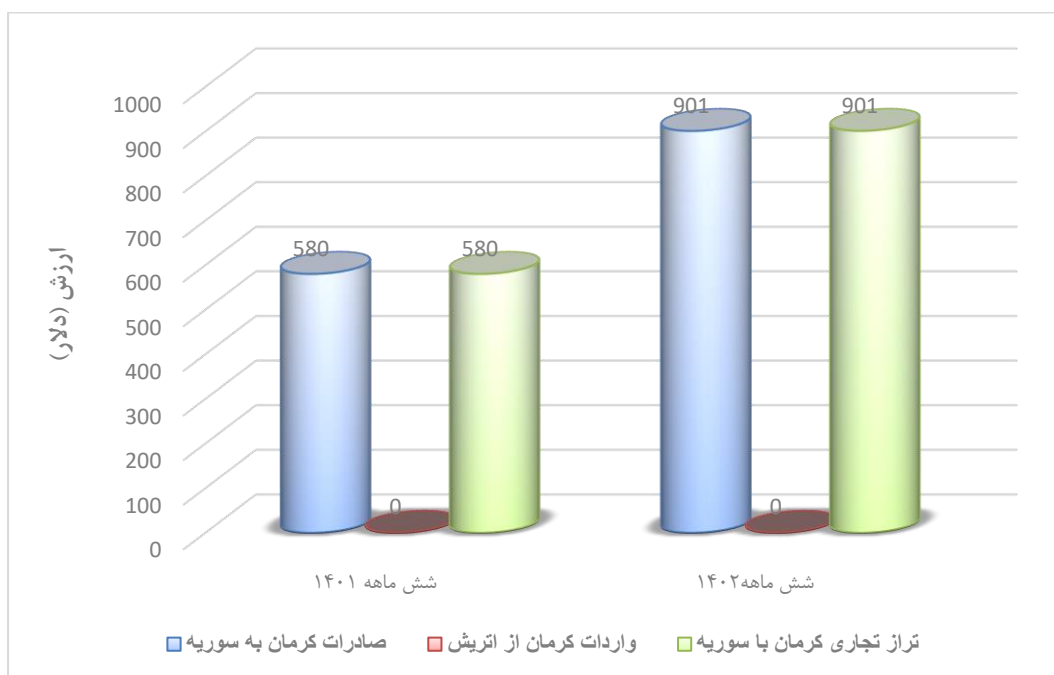
ردیف	شرح کالای وارداتی	ارزش دلاری
۱	نمک، گوگرد، خاک و سنگ، گچ، آهک و سیمان	۱۳,۵۸۳,۹۵۹
۲	محصولات گوناگون صنایع شیمیایی	۲۹۳,۸۵۰
۳	سبزیجات، نباتات، ریشه و غده های زیرخاکی خوراکی	۲۴۰,۱۴۱

منبع: گمرک ج.ا.ایران

۳.۳. تجارت سوریه با کرمان

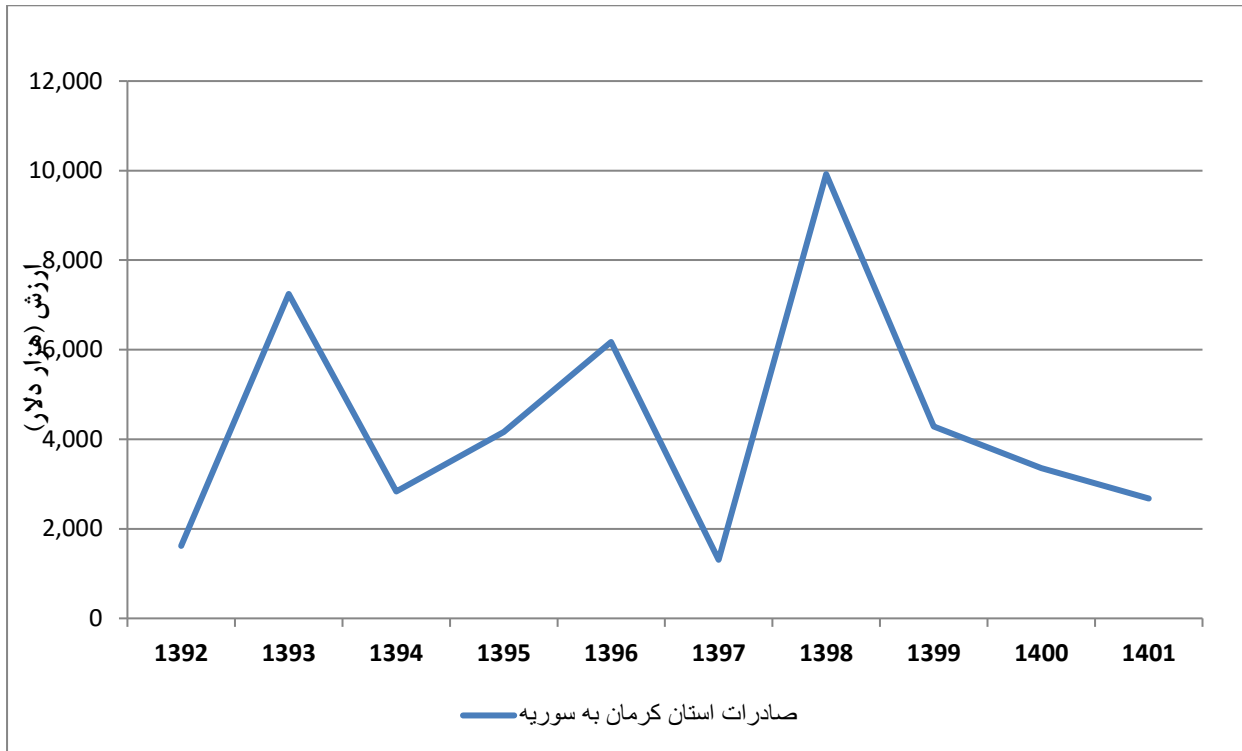
در ۶ ماهه نخست سال ۱۴۰۲، صادرات از طریق گمرکات استان کرمان به سوریه حدود ۹۰۱ هزار دلار بوده ولی وارداتی از این گمرکات ثبت نگردیده است. همچنین صادرات از گمرکات استان کرمان به سوریه در ۶ ماهه نخست سال ۱۴۰۱ بیش از ۵۸۰ هزار دلار بوده ولی هیچگونه وارداتی از کشور سوریه در گمرکات استان کرمان ثبت نگردیده است. میزان صادرات استان کرمان در ۶ ماهه نخست سال ۱۴۰۲ نسبت به مدت مشابه در سال ۱۴۰۱ بیش از ۵۵.۳ درصد افزایش داشته است.

نمودار شماره ۳۳- مبادلات تجاری استان کرمان با سوریه طی شش ماهه نخست سال های ۱۴۰۰ و ۱۴۰۱



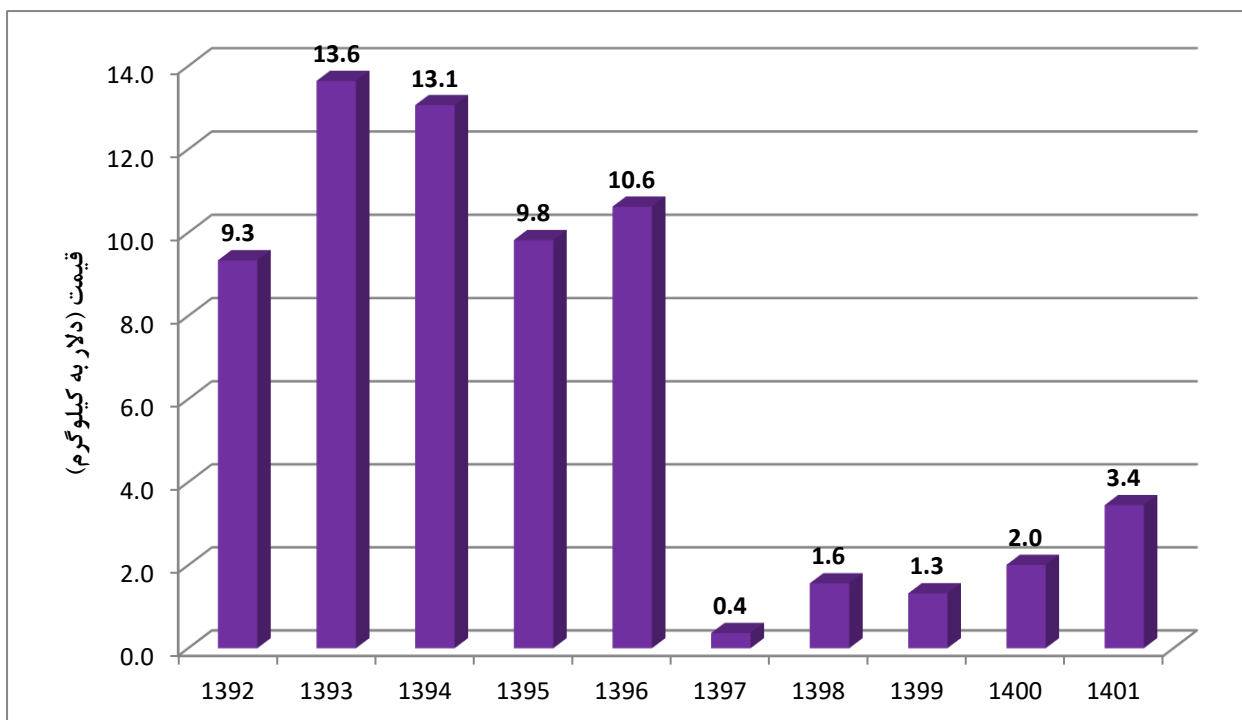
منبع: گمرک ج.ا.ایران

نمودار شماره ۳۴- روند مبادلات برون مرزی استان کرمان با سوریه طی سال های ۱۳۹۲ تا ۱۴۰۱



منبع: گمرک ج.ا.ایران

نمودار شماره ۳۵- متوسط قیمت یک کیلو کالای صادراتی کرمان و سوریه طی سال های ۱۳۹۲ الی ۱۴۰۱



جدول شماره ۲۶ - عمده اقلام صادراتی استان کرمان به سوریه سال ۱۴۰۰

ردیف	شرح کالای صادراتی	ارزش دلاری
۱	پسته و مغز پسته تازه و خشک کرده	۲,۰۳۱,۴۰۴
۲	مس و مصنوعات از مس	۱,۱۷۷,۰۸۵
۳	عصاره های دباغی یا رنگرزی، تانن ها و مشتقات آن ها، مواد...	۷۶,۷۵۰
۴	محصولات سرامیکی	۷۲,۴۲۲

منبع: گمرک ج.ا.ایران

✓ هیچگونه اقلام وارداتی از کشور سوریه در سال ۱۴۰۰ در گمرکات استان کرمان ثبت نگردیده است.

جدول شماره ۲۷ - عمده اقلام صادراتی استان کرمان به سوریه در سال ۱۴۰۱

ردیف	شرح کالای صادراتی	ارزش دلاری
۱	پسته و مغز پسته تازه و خشک کرده	۱,۵۰۱,۸۹۰
۲	مس و مصنوعات از مس	۱,۰۸۸,۰۵۷
۳	سوخت های معدنی، روغن های معدنی و محصولات حاصل از تقطیر آنها، مواد قیری، موم های معدنی	۵۵,۴۹۵
۴	کائوچو و اشیا ساخته شده از کائوچو	۲۵,۴۲۷

منبع: گمرک ج.ا.ایران

✓ هیچگونه اقلام وارداتی از کشور سوریه در سال ۱۴۰۱ در گمرکات استان کرمان ثبت نگردیده است.

جدول شماره ۲۸ - عمده اقلام صادراتی استان کرمان به سوریه در شش ماهه نخست سال ۱۴۰۲

ردیف	شرح کالای وارداتی	ارزش دلاری
۱	مس و مصنوعات از مس	۵۳۴,۳۰۲
۲	پسته و مغز پسته تازه و خشک کرده	۳۶۶,۵۳۶

منبع: گمرک ج.ا.ایران

✓ هیچگونه اقلام وارداتی از کشور سوریه در شش ماهه نخست سال ۱۴۰۲ در گمرکات استان کرمان ثبت نگردیده است.