



اتاق بازرگانی، صنایع، معادن و کشاورزی کرمان

بخش توسعه بازار و بهبود فضای کسب و کار

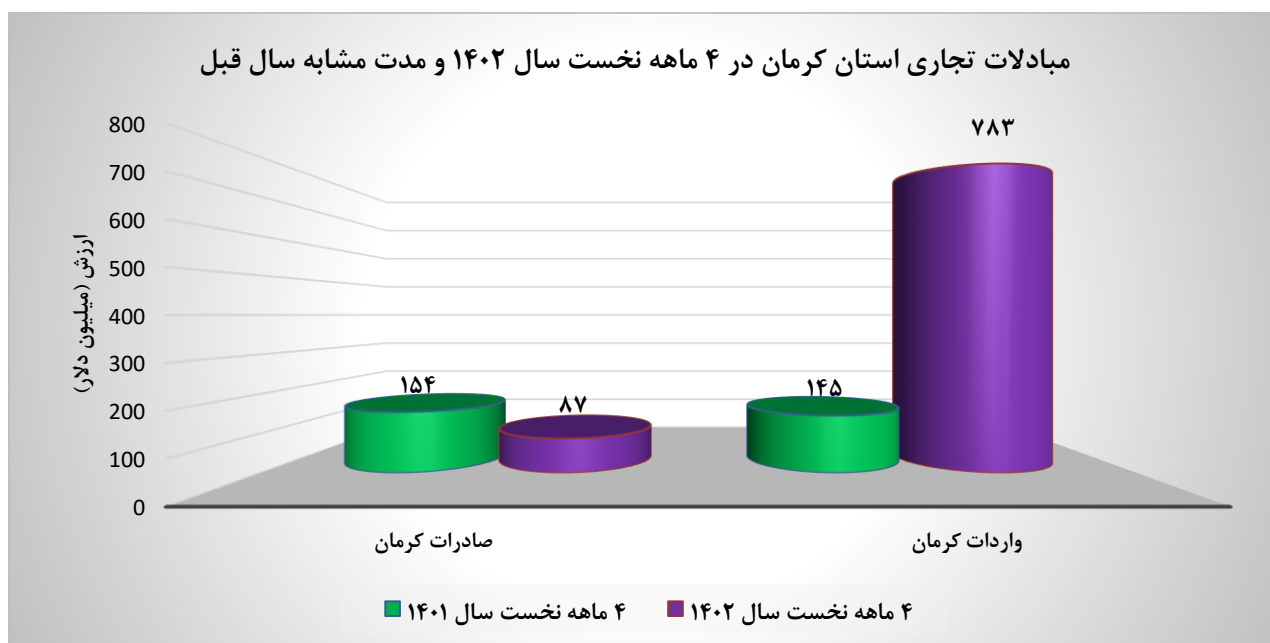
تجارت خارجی استان کرمان

(۴ ماهه نخست سال ۱۴۰۲ و مقایسه با مدت مشابه سال قبل)

مرداد ماه ۱۴۰۲

۱. مقایسه اجمالی مبادلات تجاری استان کرمان

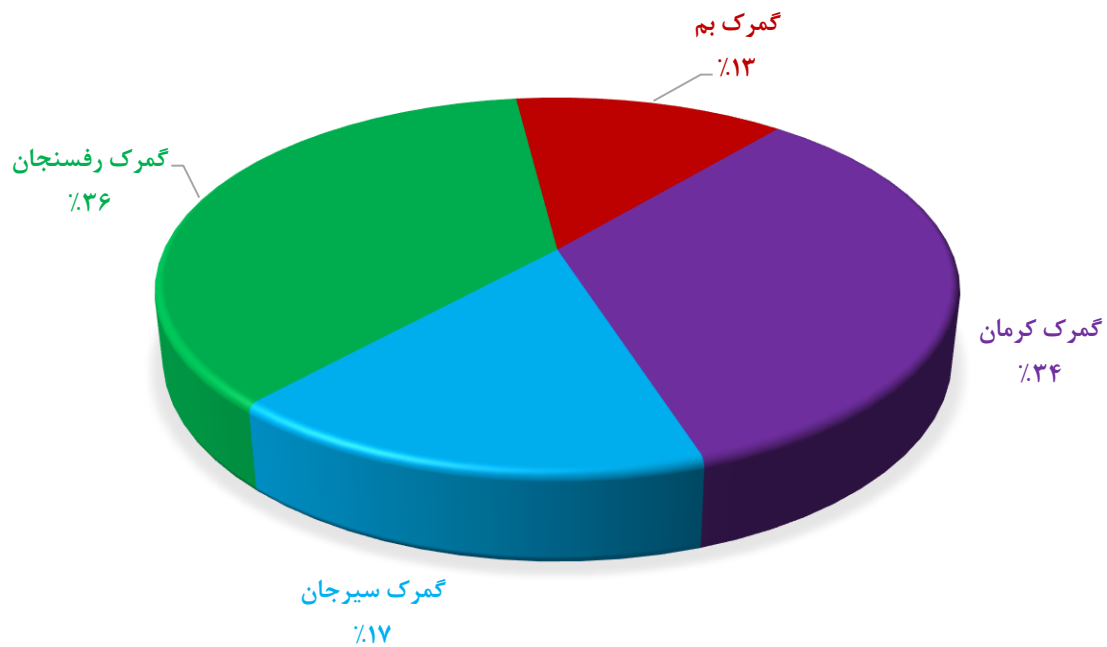
عنوان	صادرات (میلیون دلار)	واردات (میلیون دلار)	تراز تجاری (میلیون دلار)	درصد تغییر صادرات	درصد تغییر واردات
۴ ماهه نخست سال ۱۴۰۲	۸۷	۷۸۳	-۶۹۶	% ۴۳	% ۴۴۰
۴ ماهه نخست سال ۱۴۰۱	۱۵۴	۱۴۵	۹		



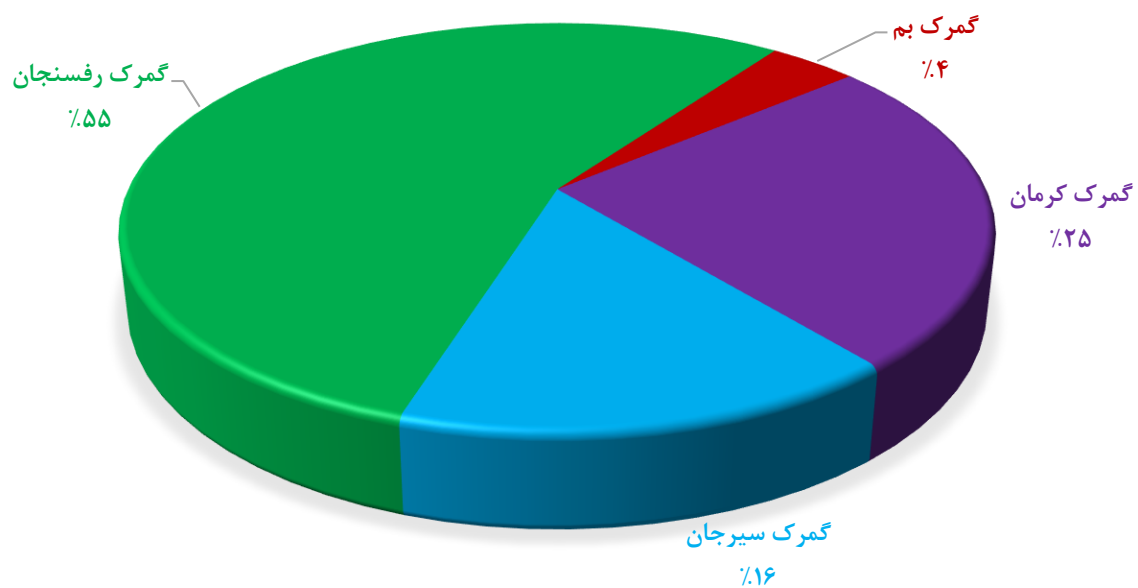
۲. صادرات استان کرمان

ماه	۴ ماهه نخست سال ۱۴۰۲		۴ ماهه نخست سال ۱۴۰۱		درصد تغییر	
	وزن (تن)	ارزش دلاری	وزن (تن)	ارزش دلاری	وزن	ارزش
گمرک کرمان	۱۷۲,۶۶۱	۲۹,۵۲۴,۳۴۸	۱۴,۸۷۵	۳۸,۷۵۲,۰۸۱	۱,۰۶۱	-۲۴
گمرک سیرجان	۲۲,۷۵۲	۱۴,۵۸۴,۸۴۹	۱۴,۷۲۹	۲۴,۵۸۱,۵۰۴	۵۴	-۴۱
گمرک رفسنجان	۶۰,۹۴۱	۳۱,۵۴۲,۶۱۸	۵۷,۴۶۴	۸۵,۰۱۵,۵۵۱	۶	-۶۳
گمرک بم	۲۸,۴۰۸	۱۱,۴۰۶,۱۵۰	۱۱,۰۶۷	۶,۰۷۰,۹۳۵	۱۵۷	۸۸
جمع گمرکات	۲۸۴,۷۶۲	۸۷,۰۵۷,۹۶۶	۹۸,۱۳۵	۱۵۴,۴۲۰,۰۷۱	۱۹۰	-۴۴

سهم گمرکات استان کرمان از کل صادرات استان در ۴ ماهه نخست سال ۱۴۰۲

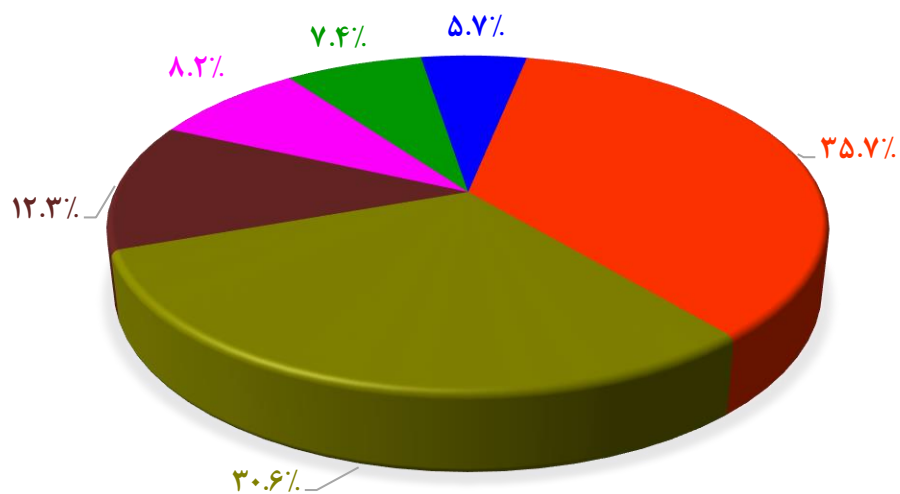


سهم گمرکات استان کرمان از کل صادرات استان در ۴ ماهه نخست سال ۱۴۰۱



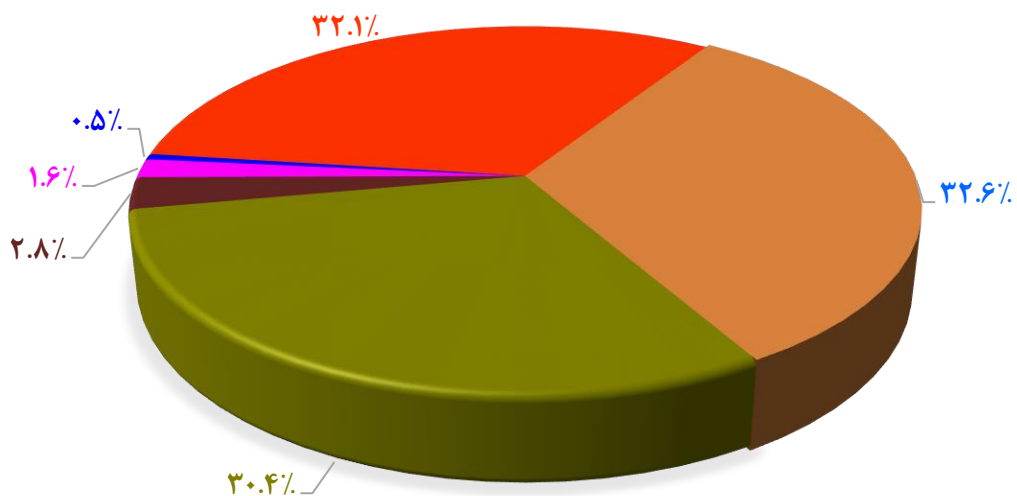
اقلام عمده صادراتی استان کرمان در ۴ ماهه نخست سال ۱۴۰۲

سایر ■ مس به صورت شمش ■ اکسید مولیبدن ■ فرومولیبدن ■ شکر ■ پسته و مغزپسته

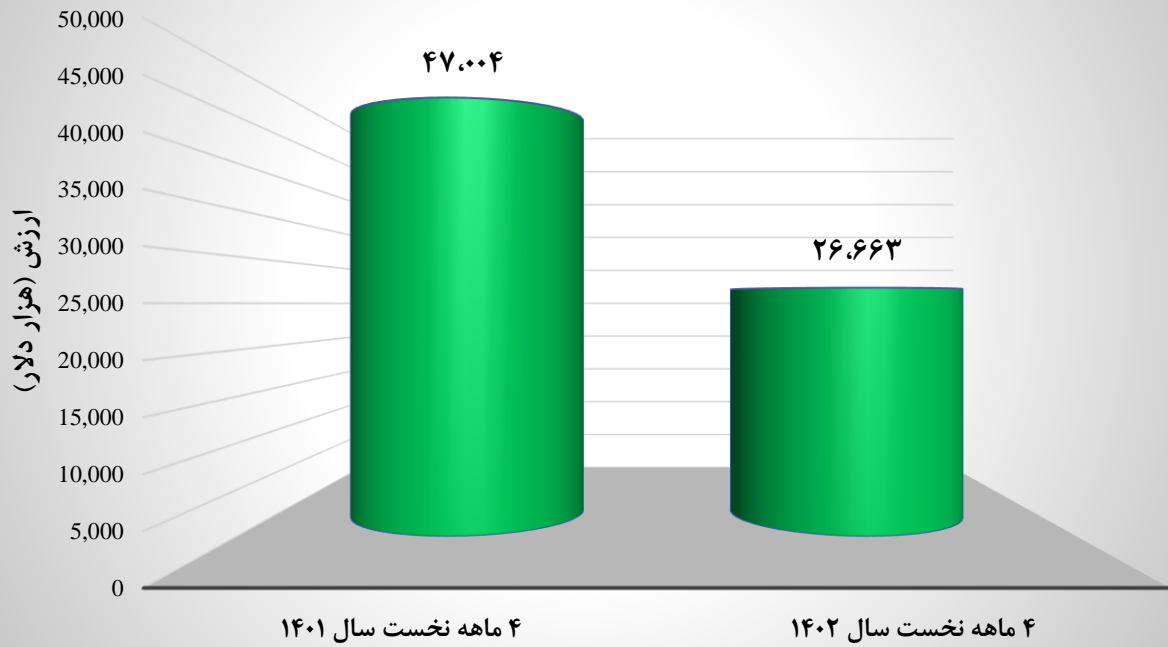


اقلام عمده صادراتی استان کرمان در ۴ ماهه نخست سال ۱۴۰۱

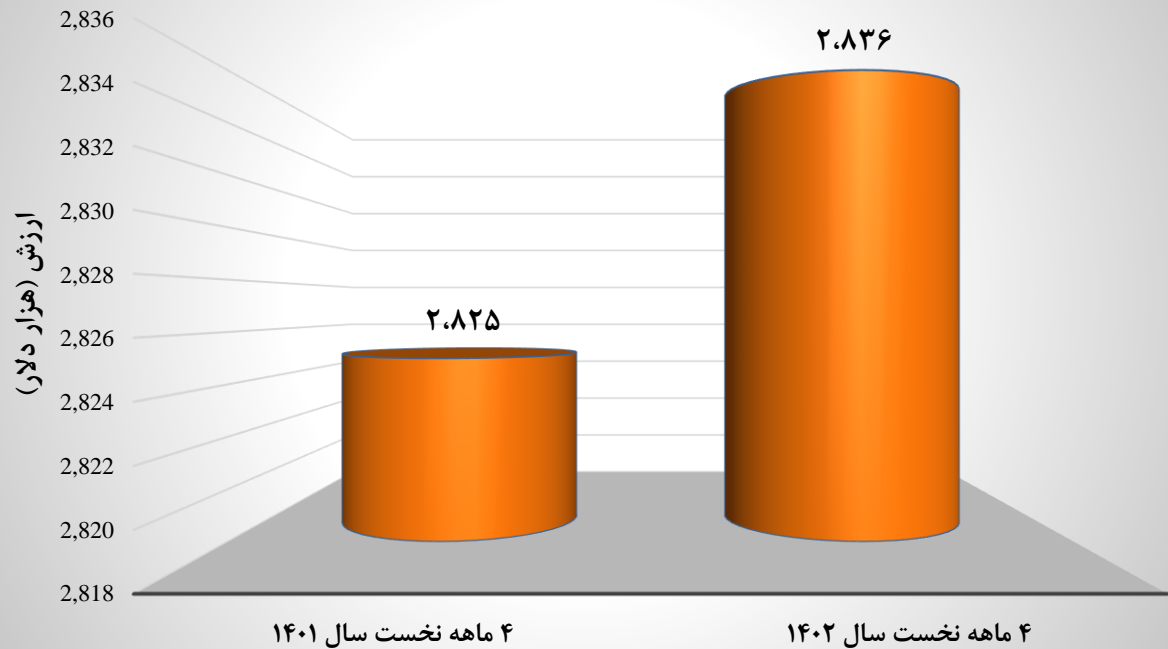
سایر ■ مس به صورت شمش ■ اکسید مولیبدن ■ فرومولیبدن ■ شکر ■ پسته و مغزپسته



صادرات پسته استان کرمان در ۴ ماهه نخست سال های ۱۴۰۱ و ۱۴۰۲



صادرات خرمای استان کرمان در ۴ ماهه نخست سال های ۱۴۰۱ و ۱۴۰۲



ریز اقلام صادراتی استان کرمان در ۴ ماهه نخست سال ۱۴۰۲

ردیف	نام کالا	وزن (تن)	ارزش (ریال)	ارزش (دلار)
۱	پسته و مغز پسته	۳,۷۶۲	۱۰,۱۱۹,۹۱۱,۰۹۵	۲۶,۶۶۳,۷۱۳
۲	شکر	۱۸,۴۸۲	۴,۰۶۲,۰۶۵,۰۱۱	۱۰,۷۱۹,۷۱۱
۳	فرومولیدین	۲۸۸	۲,۷۱۸,۲۸۰,۱۸۶	۷,۱۶۳,۷۱۹
۴	اکسید مولیبدین	۲۹۳	۲,۴۴۱,۱۷۳,۰۵۴	۶,۴۴۴,۸۰۲
۵	مس به صورت شمش	۵۷۳	۱,۸۷۰,۱۶۶,۷۰۸	۴,۹۵۹,۴۳۵
۶	مصنوعات مسی	۴۸۹	۱,۷۰۵,۶۵۱,۴۷۱	۴,۴۸۶,۶۱۱
۷	سایر مواد غذایی	۳,۰۲۷	۱,۲۸۶,۷۴۷,۰۸۴	۳,۳۹۷,۴۴۰
۸	گوجه گلخانه ای	۷,۲۵۴	۱,۲۰۲,۲۲۸,۹۷۵	۳,۲۶۸,۵۶۸
۹	پلی اتیلن	۲,۸۱۸	۱,۰۹۱,۲۰۴,۱۸۹	۲,۸۸۷,۰۷۹
۱۰	خرما خشک و تازه	۴,۰۰۰	۱,۰۷۴,۱۳۴,۰۵۷	۲,۸۳۶,۳۶۹
۱۱	صیفی جات	۱۴,۱۲۲	۱,۰۱۴,۰۶۳,۹۳۴	۲,۷۳۰,۸۱۵
۱۲	کاشی و سرامیک	۵۴,۵۹۱	۱,۰۰۹,۵۱۲,۳۳۲	۲,۶۶۲,۸۴۰
۱۳	فویل آلومینیوم	۲۴۱	۴۵۸,۸۲۵,۰۱۲	۱,۲۰۴,۸۵۶
۱۴	پروپیلن	۸۴۸	۴۳۳,۱۲۸,۶۵۶	۱,۱۴۲,۶۹۶
۱۵	سیر خشک و تازه	۱,۳۹۶	۴۱۳,۸۴۳,۶۰۱	۱,۱۰۲,۵۵۰
۱۶	سایر میوه های تازه	۱,۶۶۲	۲۹۷,۲۴۶,۵۶۴	۷۹۱,۱۸۸
۱۷	آهن آلات	۳,۱۵۰	۲۰۲,۳۰۸,۷۵۰	۵۵۱,۲۵۰
۱۸	سیمان	۱۶,۹۴۳	۱۹۸,۰۹۴,۵۲۹	۵۲۵,۲۵۳
۱۹	آنگوزه	۵۱	۱۹۴,۶۲۹,۵۹۸	۵۲۲,۸۴۷
۲۰	سایر کالاها	۱,۵۷۳	۱۶۹,۵۴۶,۱۰۸	۴۴۶,۹۸۴
۲۱	روغن، گریس	۵۸۵	۱۳۴,۶۹۴,۶۲۵	۳۵۳,۰۴۹
۲۲	کیوی	۴۴۰	۹۵,۶۰۲,۶۰۳	۲۵۶,۶۹۲
۲۳	فرش ماشینی	۶۸	۸۴,۳۶۰,۲۳۷	۲۲۲,۳۴۱

۲۱۰,۱۰۱	۷۹,۰۹۶,۴۸۵	۸۴	تایر و تیوب	۲۴
۱۸۵,۶۶۶	۷۰,۵۹۸,۳۴۷	۹۲۸	هندوانه	۲۵
۱۷۲,۵۲۶	۶۵,۲۲۸,۳۰۸	۱۲۹	اشیای پلی اتیلنی	۲۶
۱۵۲,۴۹۸	۵۷,۸۶۱,۰۵۶	۱۶۱	نانوکامپوند مستربچ گرانول	۲۷
۱۵۱,۸۱۸	۵۷,۸۰۶,۱۶۹	۶۷	کفش و دمپایی غیر چرمی	۲۸
۱۴۶,۱۸۰	۵۵,۵۰۱,۰۰۰	۱۲۷,۰۰۰	انواع چسب	۲۹
۱۱۷,۳۳۷	۴۴,۱۶۴,۸۴۶	۱۴	خودرو سواری	۳۰
۱۱۲,۸۳۲	۴۳,۱۱۷,۱۱۳	۲۰	قند	۳۱
۹۶,۰۰۰	۳۶,۹۶۰,۴۵۶	۳۸	تخمه و انواع آن	۳۲
۶۳,۲۷۲	۲۴,۱۷۴,۷۹۹	۲۲۶	سایر محصولات کشاورزی	۳۳
۳۸,۷۵۰	۱۴,۵۹۴,۲۷۵	۱۶	سایر کالاهای کشاورزی	۳۴
۳۴,۶۶۱	۱۲,۹۳۰,۷۴۲	۸۱	لیمو ترش	۳۵
۳۳,۶۵۲	۱۲,۷۶۱,۳۵۷	۸	لوازم صنعتی و برقی	۳۶
۳۱,۹۹۱	۱۲,۲۵۵,۱۴۹	۴۶	موکت	۳۷
۳۰,۵۵۶	۱۱,۲۸۵,۵۵۹	۳۴	شیره خرما	۳۸
۲۶,۲۵۰	۹,۸۴۶,۱۱۳	۴	ماشین آلات کشاورزی	۳۹
۲۳,۹۰۱	۸,۹۷۴,۹۳۴	۱۰	چمن مصنوعی	۴۰
۲۱,۳۳۱	۸,۰۸۳,۳۵۲	۶۱	لبنیات	۴۱
۱۹,۲۲۴	۷,۳۳۴,۱۲۹	۲۴	رب گوجه فرنگی	۴۲
۱۸,۳۵۳	۶,۸۶۵,۴۸۵	۲۰,۰۰۵	گلاب و سایر عرقیات	۴۳
۵,۲۲۰	۱,۹۱۰,۵۲۰	۹	بیسکویت و انواع شیرینی	۴۴
۲,۹۶۷	۱,۱۱۳,۷۲۹	۱	سایر میوه های خشک	۴۵
۲,۷۴۹	۱,۰۵۲,۵۹۲	۱	الیاف مصنوعی	۴۶
۲,۲۰۰	۸۳۳,۰۵۲	۱۰۰	نمک طعام	۴۷
۱,۲۶۱	۴۸۱,۰۸۳	۱	رنگ و رزین	۴۸
۸۱	۳۱,۰۳۳	۰.۰۹	زرشک	۴۹

۲۱	۶,۰۲۰,۲۱۲	۳۹	سیب زمینی	۵۰
۸۷,۰۵۷,۹۶۶	۳۲,۹۵۴,۱۳۶,۱۹۴	۲۸۴,۷۶۲	جمع کل	

ریز اقلام صادراتی استان کرمان در ۴ ماهه نخست سال ۱۴۰۱

ردیف	نام کالا	وزن (تن)	ارزش (هزار ریال)	ارزش (دلار)
۱	مس به صورت شمش	۵,۱۴۵	۱۲,۱۴۳,۸۱۶,۱۹۰	۴۹,۵۶۳,۳۶۶
۲	پسته و مغزپسته	۶,۳۵۵	۱۱,۶۲۵,۰۲۹,۱۶۷	۴۷,۰۰۴,۰۲۷
۳	مصنوعات مسی	۳,۱۰۵	۶,۶۹۴,۹۵۶,۳۷۱	۲۶,۷۷۲,۳۹۳
۴	شکر	۱۱,۶۵۷	۱,۰۶۹,۰۵۶,۴۹۸	۴,۲۹۴,۴۵۴
۵	سایر مواد غذایی	۶,۸۷۲	۷۳۱,۶۱۶,۹۵۳	۲,۹۵۵,۰۷۴
۶	پلی اتیلن	۲,۳۸۳	۷۱۹,۹۶۶,۸۱۵	۲,۹۰۷,۸۷۵
۷	سنگ و کنستانتره مولیبدن	۱۳۰	۷۲۲,۳۶۴,۷۷۵	۲,۸۸۲,۹۳۸
۸	خرما خشک و تازه	۲,۹۷۹	۷۰۸,۳۴۱,۱۶۰	۲,۸۲۵,۷۵۶
۹	فرومولیبدن	۱۳۵	۶۲۹,۸۶۳,۶۰۰	۲,۵۲۵,۳۷۸
۱۰	کاشی و سرامیک	۴۶,۰۴۱	۵۹۵,۳۸۴,۲۵۴	۲,۳۸۱,۱۷۹
۱۱	فویل آلومینیوم	۲۶۵	۳۵۹,۹۶۴,۷۶۲	۱,۴۳۲,۹۸۳
۱۲	اکسید مولیبدن	۴۰	۱۹۳,۹۸۸,۴۴۹	۷۶۷,۲۸۷
۱۳	گرانول	۱۴۴	۱۴۳,۷۲۶,۱۲۷	۵۸۱,۲۲۰
۱۴	لبنیات	۷۹۵	۱۰۱,۹۰۶,۶۸۵	۴۰۷,۵۰۳
۱۵	فرش ماشینی	۵۸	۹۹,۳۷۹,۰۵۵	۳۹۵,۷۱۴
۱۶	محصولات پلاستیکی و ملامین	۲۸۲	۹۴,۰۵۸,۹۶۸	۳۷۹,۹۶۸
۱۷	پروپیلن	۱۸۶	۵۸,۲۸۴,۷۷۹	۲۳۱,۴۳۱

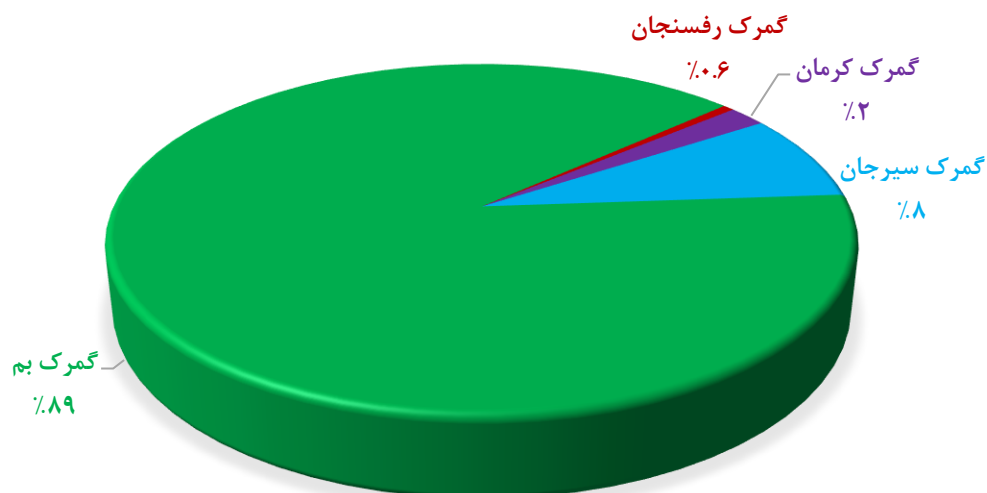
۱۹۸,۴۱۴	۴۹,۲۲۳,۸۹۸	۶,۶۱۲	سیمان	۱۸
۱۴۷,۳۰۳	۳۷,۶۳۶,۶۱۳	۰	روغن خوراکی	۱۹
۱۴۵,۱۶۵	۳۵,۹۱۳,۱۴۹	۱۳۴	انواع چسب	۲۰
۱۲۴,۶۲۲	۳۰,۹۹۳,۲۱۶	۱۴	بادام و مغز بادام	۲۱
۱۰۴,۶۰۰	۲۶,۲۰۰,۳۹۰	۴۸	خودرو سواری	۲۲
۸۷,۶۵۴	۲۱,۶۲۵,۷۳۲	۱۷	آنگوزه	۲۳
۷۵,۰۰۰	۱۸,۰۲۵,۱۲۵	۲۵	سایر میوه های خشک	۲۴
۷۰,۵۶۱	۱۷,۷۱۷,۹۴۶	۵۰	سایر کالاها	۲۵
۶۰,۴۷۰	۱۵,۱۲۲,۲۷۷	۰	تخم شربتی	۲۶
۴۸,۹۲۴	۱۲,۳۲۸,۳۰۲	۱۶	وسایل چوبی و مبلمان	۲۷
۳۴,۹۳۴	۸,۹۷۱,۷۰۹	۵	سبزی خشک	۲۸
۲۶,۸۴۰	۶,۶۴۶,۲۹۰	۷	تخمه و انواع آن	۲۹
۲۳,۷۰۰	۶,۱۱۳,۳۲۰	۸	خشکبار	۳۰
۲۱,۸۰۶	۵,۳۲۰,۷۶۶	۴۷	قند	۳۱
۱۷,۵۰۰	۴,۲۶۴,۹۳۴	۱۰۰	آهن آلات	۳۲
۱۶,۲۰۸	۴,۰۴۸,۹۳۹	۲۳۲	سایر مصالح ساختمانی	۳۳
۱۴,۴۰۴	۳,۵۹۵,۷۱۴	۱۳	کشمش وانواع آن	۳۴
۱۳,۱۸۵	۳,۱۹۲,۸۰۱	۱۸	موکت	۳۵
۱۲,۰۹۲	۳,۱۲۱,۳۴۷	۴۴	کک	۳۶
۶,۵۴۳	۱,۶۳۴,۳۵۲	۲	انجیر	۳۷
۵,۳۵۰	۱,۳۳۵,۵۳۷	۵	نخود و انواع بنشن	۳۸
۴,۰۵۰	۱,۰۱۱,۰۱۴	۴	زرشک	۳۹
۳,۹۵۴	۹۷۴,۰۵۸	۴	گلاب وسایر عرقیات	۴۰
۲,۸۰۰	۶۹۵,۲۸۸	۹۹	نمک	۴۱
۱,۶۰۱	۴۰۰,۳۰۶	۲	حنا، سدر	۴۲

۱,۴۱۵	۳۴۸,۸۶۷	۰.۳۹	سایر لوازم و ماشین آلات صنعتی مکانیکی	۴۳
۵۰	۱۲,۵۴۴	۰.۰۷	کاغذ و مقوا	۴۴
۱۵۴,۴۲۰,۰۷۱	۳۸,۲۰۰,۵۶۶,۵۸۶	۹۸,۱۳۵	جمع کل	

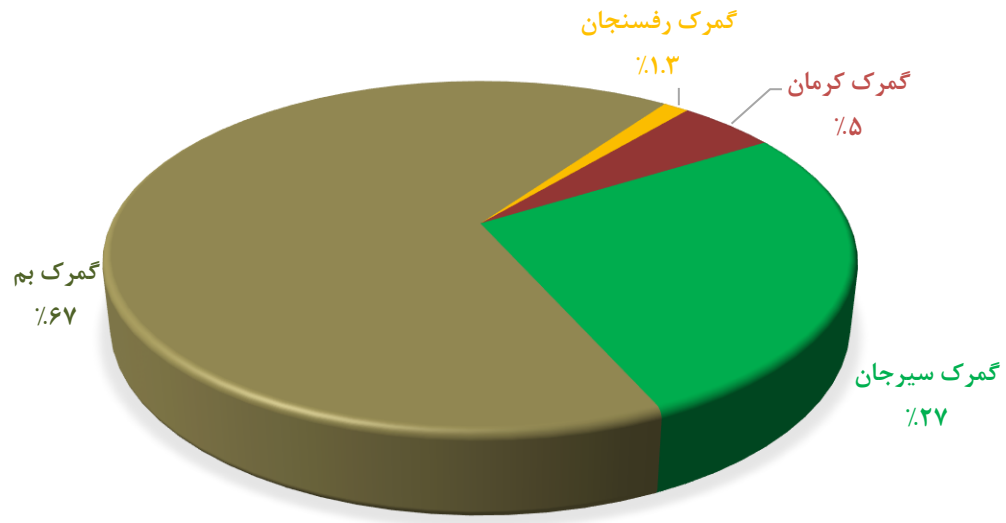
۳. واردات استان کرمان

درصد تغییر		۴ ماهه نخست سال ۱۴۰۱		۴ ماهه نخست سال ۱۴۰۲		ماه
ارزش	وزن	ارزش دلاری	وزن(تن)	ارزش دلاری	وزن(تن)	
۱۰۸	۱۰۶	۷,۳۶۳,۴۶۳	۲,۲۷۷	۱۵,۲۸۶,۲۳۹	۴,۶۹۲	گمرک کرمان
۵۹	۳۵	۳۹,۴۹۰,۸۵۵	۵,۲۹۵	۶۲,۹۴۸,۶۳۶	۷,۱۴۸	گمرک سیرجان
۶۲۵	۱۲۵	۹۶,۶۶۸,۲۱۰	۲۸,۴۲۲	۷۰۰,۸۰۴,۰۵۷	۶۳,۹۴۹	گمرک بم
۱۳۵	۷۶۰	۱,۹۱۱,۱۹۶	۲۰۷	۴,۴۸۸,۹۰۵	۱,۷۸۰	گمرک رفسنجان
۴۳۹	۱۱۴	۱۴۵,۴۳۳,۷۲۵	۳۶,۲۰۱	۷۸۳,۵۲۷,۸۳۸	۷۷,۵۶۹	جمع گمرکات

سهم گمرکات استان کرمان از کل واردات استان در ۴ ماهه نخست سال ۱۴۰۲

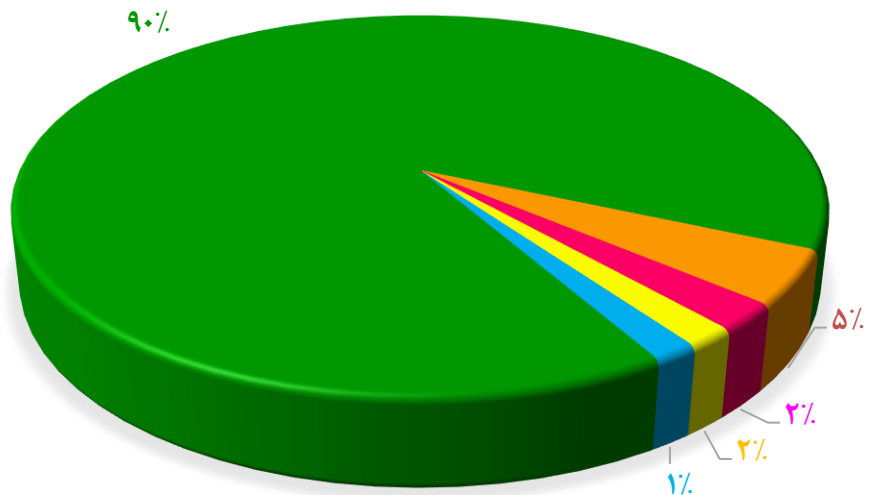


سهم گمرکات استان کرمان از کل واردات استان در ۴ ماهه نخست سال ۱۴۰۱



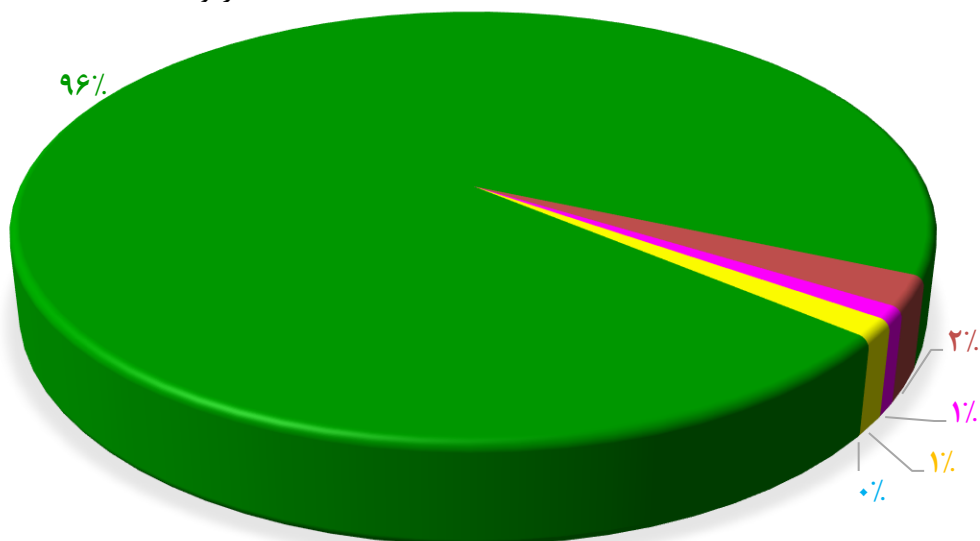
اقلام عمده وارداتی استان کرمان در ۴ ماهه نخست سال ۱۴۰۲

- اجزا و قطعات خودرو
- سایر اقلام واردات
- سایر لوازم و ماشین الات صنعتی مکانیکی
- لوازم صنعتی و برقی
- اجزا و قطعات منفصله کامیون



اقلام عمده وارداتی استان کرمان در ۴ ماهه نخست سال ۱۴۰۱

- اجزا و قطعات خودرو
- سایر اقلام واردات
- سایر لوازم و ماشین الات صنعتی مکانیکی
- لوازم صنعتی و برقی
- اجزا و قطعات منفصله کامیون
-



ریز اقلام وارداتی استان کرمان در ۴ ماهه نخست سال ۱۴۰۲

ردیف	نام کالا	وزن (تن)	ارزش (ریال)	ارزش (دلار)
۱	اجزا و قطعات خودرو	۶۲,۲۴۶	۱۹۴,۸۰۹,۲۰۷,۲۵۸	۶۸۳,۵۴۱,۰۷۸
۲	سایر اقلام واردات	۷,۳۷۴	۲۸۵,۶۲۸,۲۵۸,۹۲۸	۳۴,۸۰۴,۴۴۹
۳	سایر لوازم و ماشین الات صنعتی مکانیکی	۲,۵۵۱	۱۴,۷۲۶,۴۶۵,۷۷۳	۱۷,۳۹۵,۳۹۶
۴	لوازم صنعتی و برقی	۱,۱۰۸	۳,۶۲۸,۲۱۸,۹۵۸	۱۲,۷۳۰,۵۹۲
۵	اجزا و قطعات منفصله کامیون	۱,۳۱۷	۳,۳۶۱,۶۲۸,۳۲۰	۱۱,۷۹۵,۱۸۷
۶	ماشین آلات راه سازی و کشاورزی	۱,۰۷۹	۲,۷۴۴,۸۳۶,۴۲۱	۹,۶۳۱,۰۰۵
۷	مواد اولیه پلاستیک	۲۱۰	۱,۶۸۳,۵۴۵,۵۹۴	۴,۹۰۳,۲۳۷
۸	اجزا و قطعات مودم	۴۵	۱,۰۵۰,۳۶۹,۶۳۴	۳,۶۸۵,۵۰۷
۹	لاستیک وسایط نقلیه	۴۳۰	۸۱۰,۹۱۰,۹۹۴	۲,۸۴۵,۳۰۱
۱۰	آهن الات	۶۹۳	۴۶۳,۰۴۵,۳۷۴	۱,۶۲۴,۷۲۱
۱۱	انواع نخ غیر پنبه ای	۷۳	۸۴,۹۷۳,۱۸۷	۲۹۸,۱۵۲
۱۲	مواد شیمیایی	۵۰	۵۱,۵۴۶,۳۲۶	۱۸۰,۸۶۴

۷۲,۵۷۸	۲۰,۶۸۴,۶۷۷	۹۲	کود شیمیایی	۱۳
۵۷,۵۱۸	۱۶,۳۹۲,۵۷۴	۰	ماشین آلات صنعت کاغذ و چاپ	۱۴
۳۴,۱۹۲	۹,۷۴۴,۷۰۶	۳۵	محصولات صنایع شیمیایی	۱۵
۷۸۳,۵۲۷,۸۳۸	۵۰۹,۰۶۹,۳۲۵,۸۱۲	۷۷,۵۶۹	جمع کل	

ریز اقلام وارداتی استان کرمان در ۴ ماهه نخست سال ۱۴۰۱

ردیف	نام کالا	وزن (تن)	ارزش (هزار ریال)	ارزش (دلار)
۱	اجزا و قطعات خودرو	۲۳,۲۶۸	۴۴,۱۴۷,۴۱۴,۹۲۰	۷۶۱,۲۷۴,۲۹۵
۲	سایر اقلام واردات	۱,۷۳۹	۱,۰۵۰,۷۰۱,۸۷۶	۱۸,۱۶۳,۹۴۳
۳	لوازم صنعتی و برقی	۷۴۰	۹۲۲,۰۴۱,۴۷۷	۱۰,۶۹۷,۹۵۴
۴	سایر لوازم و ماشین آلات صنعتی مکانیکی	۶۰۷	۷۶۸,۸۷۹,۷۱۲	۷,۵۰۵,۳۸۲
۵	اجزا و قطعات مودم	۱۹	۶۷۱,۵۳۳,۴۰۸	۴,۷۳۷,۱۹۰
۶	ماشین آلات راه سازی و کشاورزی	۶۷۲	۲۸۷,۶۴۵,۶۹۷	۳,۶۲۶,۸۱۴
۷	آهن آلات	۹۸۵	۲۴۸,۸۵۶,۶۰۴	۳,۰۳۸,۸۴۱
۸	مرغ منجمد	۱,۷۰۱	۱۸۰,۴۳۱,۵۴۴	۲,۹۲۴,۶۴۳
۹	مواد اولیه پلاستیک	۴۵۹	۱۸۴,۷۵۷,۴۴۴	۱,۵۶۳,۸۱۴
۱۰	مواد شیمیایی	۲۵۷	۶۸,۹۴۵,۷۹۹	۶۹۷,۷۷۳
۱۱	گوشت منجمد	۳۷۳	۲۷,۶۰۹,۲۰۶	۶۵۷,۳۶۲
۱۲	محصولات صنایع شیمیایی	۲۵۰	۲۰,۵۲۴,۸۴۹	۴۸۸,۶۸۷
	جمع کل	۳۶,۲۰۱	۳۱,۲۹۹,۸۴۶,۰۱۳	۱۴۵,۴۳۳,۷۲۵

منبع: آمار اداره کل گمرکات استان کرمان