



انجمن بازرگانی، صنایع، معادن و کشاورزی کرمان
بخش توسعه بازار و بهبود فضای کسب و کار

تجارت خارجی استان کرمان

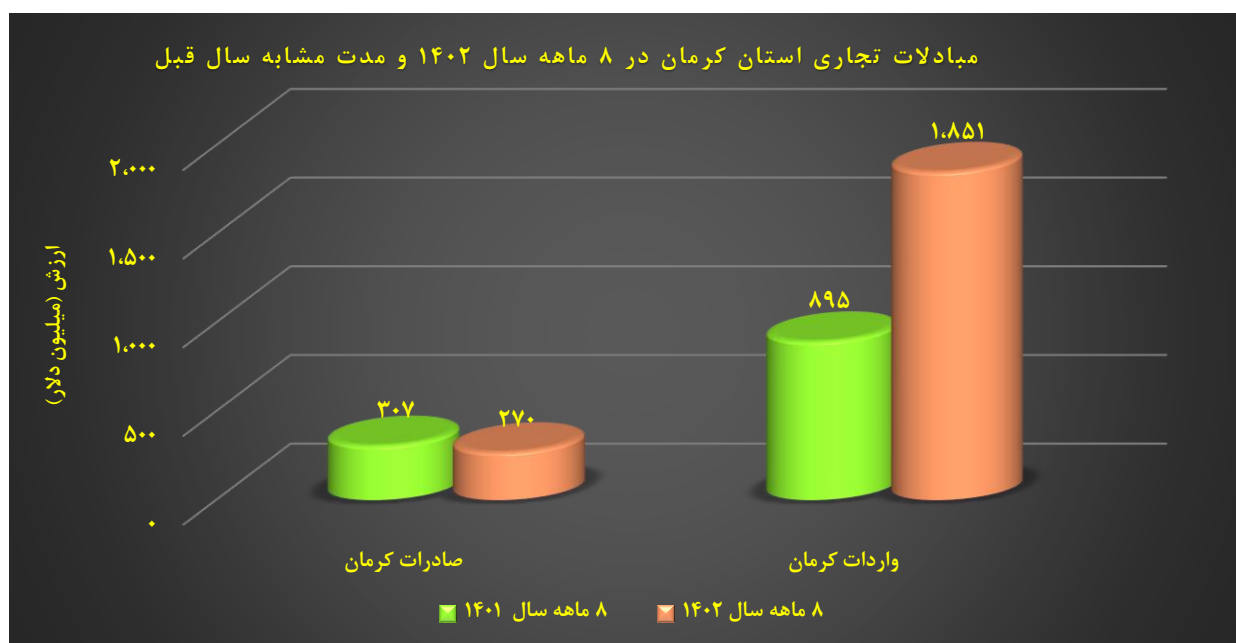
(۸ ماهه سال ۱۴۰۲ و مقایسه با مدت مشابه سال قبل)

منبع: گمرک جمهوری اسلامی ایران

آذر ماه ۱۴۰۲

۱. مقایسه اجمالی مبادلات تجاری استان کرمان

عنوان	صادرات (میلیون دلار)	واردات (میلیون دلار)	تراز تجاری (میلیون دلار)	درصد تغییر صادرات	درصد تغییر واردات
۸ ماهه سال ۱۴۰۲	۲۷۰	۱,۸۵۱	-۱,۵۸۱	%-۱۲	% ۱۰۷
۸ ماهه سال ۱۴۰۱	۳۰۷	۸۹۵	-۵۸۸		

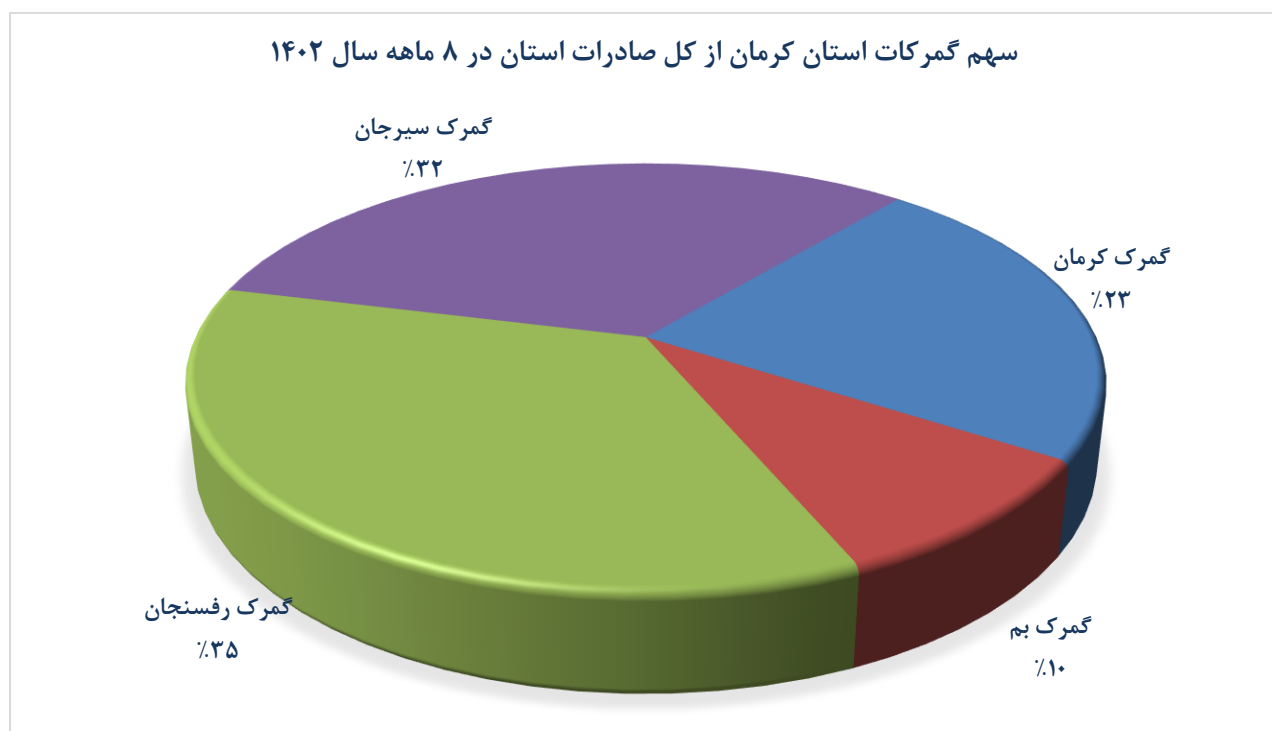


۲. صادرات استان کرمان

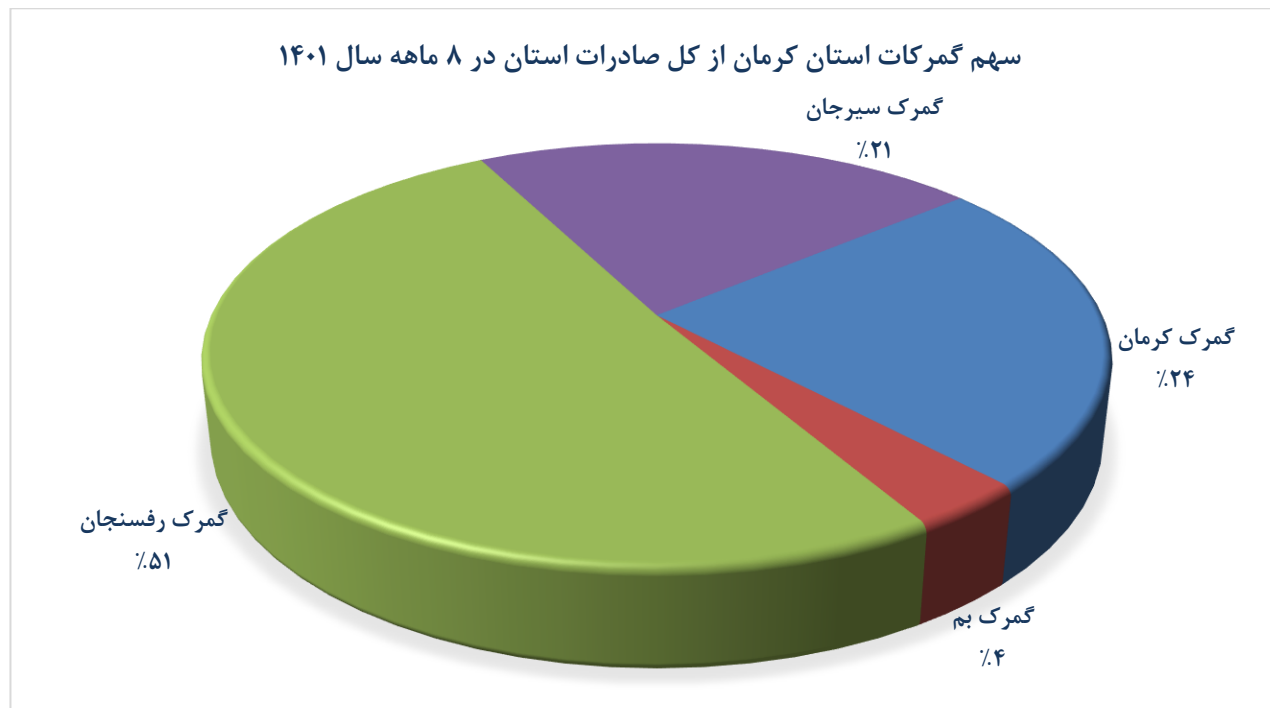
ماه	۸ ماهه سال ۱۴۰۲		۸ ماهه سال ۱۴۰۱		درصد تغییر	
	وزن (کیلوگرم)	ارزش دلاری	وزن (کیلوگرم)	ارزش دلاری	وزن	ارزش
گمرک کرمان	۴۱,۶۳۴,۵۶۷	۶۲,۱۸۸,۹۵۰	۴۳,۶۷۶,۵۴۸	۷۴,۰۸۵,۹۴۸	-۵	-۱۶
گمرک بم	۴۴,۵۵۳,۶۲۱	۲۵,۶۸۰,۶۸۶	۱۵,۸۶۶,۰۹۷	۱۰,۹۲۲,۳۶۴	۱۸۱	۱۳۵
گمرک رفسنجان	۱۲۱,۵۶۳,۶۲۸	۹۵,۵۱۲,۱۴۷	۱۱۳,۱۹۱,۴۶۰	۱۵۶,۵۸۰,۰۵۶	۷	-۳۹
گمرک سیرجان	۴۹,۵۸۵,۰۵۶	۸۷,۲۸۴,۵۶۰	۳۴,۱۵۷,۷۱۳	۶۶,۲۴۵,۱۵۲	۴۵	۳۲
جمع گمرکات	۲۵۷,۳۳۶,۸۷۲	۲۷۰,۶۶۶,۳۴۳	۲۰۶,۸۹۱,۸۱۸	۳۰۷,۸۳۳,۵۲۰	۲۴	-۱۲

میزان صادرات استان کرمان در گروه های کالایی اصلی طی ۸ ماهه سال های ۱۴۰۱ و ۱۴۰۲

صادرات استان کرمان	وزن (کیلوگرم)		ارزش (دلار)		درصد تغییر
	۸ ماهه سال ۱۴۰۲	۸ ماهه سال ۱۴۰۱	۸ ماهه سال ۱۴۰۲	۸ ماهه سال ۱۴۰۱	
کل	۲۵۷,۳۳۶,۸۷۲	۲۰۶,۸۹۱,۸۱۸	۲۷۰,۶۶۶,۳۴۳	۳۰۷,۸۳۳,۵۲۰	۲۴
محصولات کشاورزی (فصل های کالایی ۱ تا ۱۴)	۶۵,۷۰۹,۸۱۵	۳۲,۴۳۵,۲۰۶	۱۷۳,۳۴۹,۷۱۱	۱۲۰,۷۱۹,۸۴۸	۱۰۳
محصولات معدنی (فصل های کالایی ۲۵، ۲۶ و ۲۷)	۳۰,۲۲۱,۲۸۱	۲۷,۹۸۱,۲۹۴	۲,۰۹۸,۷۲۳	۱,۴۳۹,۳۲۰	۸
محصولات صنعتی (سایر فصل های کالایی)	۱۶۱,۴۰۵,۷۷۶	۱۴۶,۴۷۵,۳۱۸	۹۵,۲۱۷,۹۰۹	۱۸۵,۶۷۴,۳۵۲	۱۰



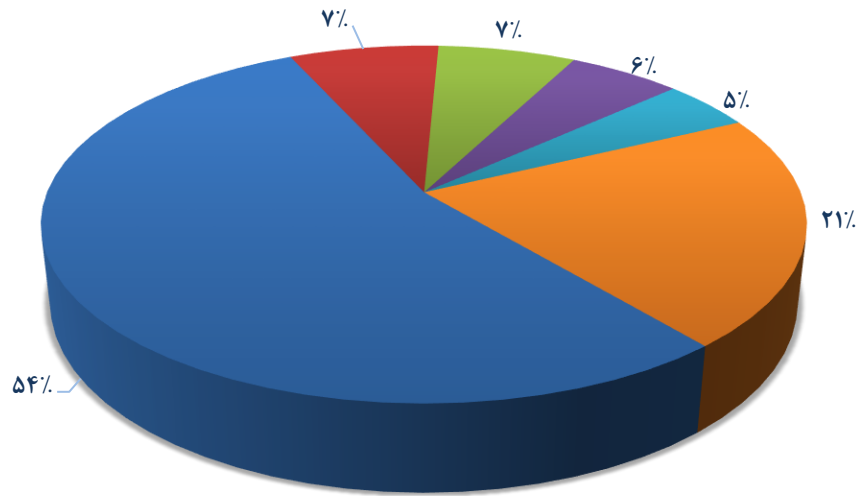
سهم گمرکات استان کرمان از کل صادرات استان در ۸ ماهه سال ۱۴۰۱



اقلام عمده صادراتی استان کرمان در ۸ ماهه سال های ۱۴۰۱ و ۱۴۰۲

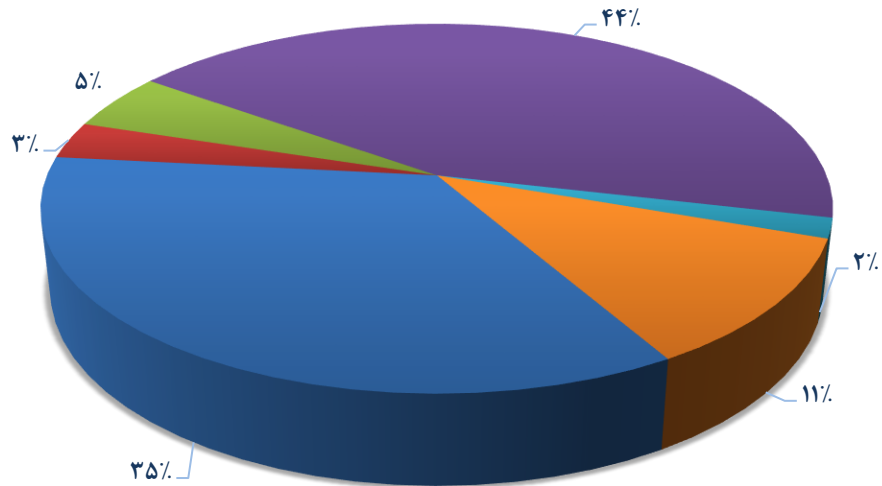
ردیف	نام کالا	۸ ماهه ۱۴۰۲		۸ ماهه ۱۴۰۱		درصد تغییر	
		وزن (کیلوگرم)	ارزش (دلار)	وزن (کیلوگرم)	ارزش (دلار)	وزن	ارزش
۱	پسته تازه و خشک کرده	۲۱,۳۴۲,۸۳۸	۱۴۷,۰۶۷,۸۹۰	۱۴,۸۹۳,۸۶۷	۱۰۷,۷۱۵,۷۳۱	۴۳	۳۷
۲	قند و شکر و سایر شیرینی های بدون کاکائو	۳۴,۹۳۴,۷۴۵	۲۰,۲۸۲,۱۲۷	۲۴,۴۶۹,۹۵۴	۹,۹۴۱,۳۰۵	۴۳	۱۰۴
۳	فرومولیبدن	۸۱۳,۵۰۰	۱۸,۷۰۸,۴۸۶	۷۸۹,۰۰۰	۱۵,۴۱۱,۱۱۵	۳	۲۱
۴	مس و مصنوعات از مس	۱,۷۴۵,۰۲۵	۱۵,۳۲۱,۱۱۰	۱۵,۵۱۱,۳۸۹	۱۳۴,۶۷۳,۷۱۳	-۸۹	-۸۹
۵	اکسیدها و هیدراکسیدهای مولیبدن	۶۵۷,۹۳۱	۱۲,۳۳۳,۷۲۷	۲۹۹,۵۴۷	۵,۳۹۴,۴۱۹	۱۲۰	۱۲۹
۶	سایر	۱۹۷,۸۴۲,۸۳۳	۵۶,۹۵۳,۰۰۳	۱۵۰,۹۲۸,۰۶۱	۳۴,۶۹۷,۲۳۷	۳۱	۶۴
	جمع کل صادرات استان	۲۵۷,۳۳۶,۸۷۲	۲۷۰,۶۶۶,۳۴۳	۲۰۶,۸۹۱,۸۱۸	۳۰۷,۸۳۳,۵۲۰	۲۴	-۱۲

اقلام عمده صادراتی استان کرمان در ۸ ماهه سال ۱۴۰۲



■ پسته تازه و خشک کرده
 ■ قند و شکر و سایر شیرینی های بدون کاکائو
 ■ فرمولیبدن
■ مس و مصنوعات از مس
 ■ اکسیدها و هیدراکسیدهای مولیبدن
 ■ سایر

اقلام عمده صادراتی استان کرمان در ۸ ماهه سال ۱۴۰۱



■ پسته تازه و خشک کرده
 ■ قند و شکر و سایر شیرینی های بدون کاکائو
 ■ فرمولیبدن
■ مس و مصنوعات از مس
 ■ اکسیدها و هیدراکسیدهای مولیبدن
 ■ سایر

۱۰ کشور عمده مقصد صادرات استان کرمان در ۸ ماهه سال ۱۴۰۲

ردیف	نام کشور	وزن (کیلوگرم)	ارزش (ریال)	ارزش (دلار)
۱	هند	۸,۹۸۰,۰۱۵	۱۲,۷۱۴,۳۸۸,۵۵۳,۵۳۹	۳۳,۷۹۲,۹۳۲
۲	ترکیه	۶,۱۷۰,۱۷۸	۱۱,۲۶۷,۶۴۵,۴۶۰,۴۱۷	۲۹,۹۲۹,۶۶۶
۳	چین	۶,۴۹۵,۴۷۴	۱۱,۱۸۹,۷۱۵,۹۶۴,۵۶۴	۲۹,۷۶۰,۱۱۸
۴	افغانستان	۵۷,۴۷۰,۳۰۷	۱۰,۲۶۷,۸۷۵,۶۲۵,۷۳۷	۲۷,۴۳۷,۵۱۶
۵	فدراسیون روسیه	۵,۰۱۶,۹۶۷	۸,۹۱۴,۴۰۰,۵۰۴,۳۶۴	۲۳,۶۳۶,۵۳۵
۶	امارات متحده عربی	۹,۳۶۹,۳۹۹	۸,۷۷۲,۵۸۳,۰۴۶,۵۲۱	۲۳,۳۱۲,۵۹۱
۷	پاکستان	۴۵,۶۷۹,۵۶۸	۶,۰۸۳,۹۸۰,۰۹۸,۳۰۴	۱۶,۱۵۷,۲۲۴
۸	آلمان	۱,۵۷۲,۰۴۵	۵,۱۴۶,۸۵۵,۶۷۰,۸۳۱	۱۳,۶۷۰,۵۱۴
۹	عراق	۷۷,۱۸۵,۶۰۲	۴,۸۰۳,۴۹۸,۹۶۶,۳۵۵	۱۲,۷۲۹,۲۶۰
۱۰	ترکمنستان	۱۷,۵۳۳,۸۸۹	۳,۹۱۶,۱۷۰,۶۶۷,۷۰۵	۱۰,۳۴۴,۵۸۶

ریز اقلام صادراتی استان کرمان در ۸ ماهه سال ۱۴۰۲

ردیف	نام کالا	وزن (کیلوگرم)	ارزش (ریال)	ارزش (دلار)
۱	پسته تازه و خشک کرده	۲۱,۳۴۲,۸۳۸	۵۵,۳۴۵,۴۴۹,۶۷۱,۱۸۷	۱۴۷,۰۶۷,۸۹۰
۲	قند و شکر و سایر شیرینی های بدون کاکائو	۳۴,۹۳۴,۷۴۵	۷,۶۴۷,۸۱۷,۴۲۵,۹۸۸	۲۰,۲۸۲,۱۲۷
۳	فرمولیبدن	۸۱۳,۵۰۰	۷,۰۵۶,۴۹۳,۸۶۶,۰۴۴	۱۸,۷۰۸,۴۸۶
۴	مس و مصنوعات از مس	۱,۷۴۵,۰۲۵	۵,۷۷۴,۶۹۲,۸۰۳,۷۶۸	۱۵,۳۲۱,۱۱۰
۵	اکسیدها و هیدراکسیدهای مولیبدن	۶۵۷,۹۳۱	۴,۶۵۰,۱۴۵,۲۷۲,۰۵۲	۱۲,۳۳۳,۷۲۷
۶	خرما تازه و خشک کرده	۱۰,۷۰۵,۸۱۰	۴,۲۰۵,۵۲۴,۹۱۳,۲۸۴	۱۱,۱۸۳,۰۶۹
۷	محصولات سرامیکی	۱۰۲,۱۷۴,۷۷۲	۲,۲۳۴,۴۳۴,۱۴۹,۷۰۳	۵,۹۳۰,۳۲۶
۸	پلی اتیلن	۴,۹۸۲,۸۰۰	۱,۸۷۲,۶۷۷,۶۵۰,۶۲۷	۴,۹۷۷,۲۳۳
۹	گوجه فرنگی تازه یا سرد کرده	۸,۶۱۵,۰۵۶	۱,۴۳۲,۶۶۲,۲۶۷,۷۵۹	۳,۸۷۰,۷۶۹
۱۰	سیر خشک شده	۴,۴۹۷,۰۸۳	۱,۳۳۳,۴۰۶,۵۹۷,۰۳۷	۳,۵۵۴,۱۵۲
۱۱	محصولات پلاستیکی	۳,۱۰۰,۷۲۹	۱,۲۹۰,۳۰۶,۳۵۹,۳۱۵	۳,۴۱۴,۳۱۱
۱۲	اوات، نمد، پارچه های نپافته، نخ های ویژه، ریسمان، طناب و..	۲,۱۴۷,۰۱۱	۱,۰۱۶,۹۵۲,۹۶۳,۹۲۱	۲,۶۹۴,۹۷۱
۱۳	بادمجان، تازه یا سرد کرده	۱۳,۷۰۰,۵۵۴	۹۶۵,۷۶۳,۲۵۷,۴۷۹	۲,۶۰۳,۹۶۹
۱۴	سایر اشیا نسجی دوخته و مهیا، به دست آمده از نوار یا اشکال همانند از پلی اتیلن یا پلی پروپیلن	۱,۵۷۲,۸۹۱	۸۰۰,۵۳۲,۰۹۸,۵۹۳	۲,۱۲۴,۰۸۷

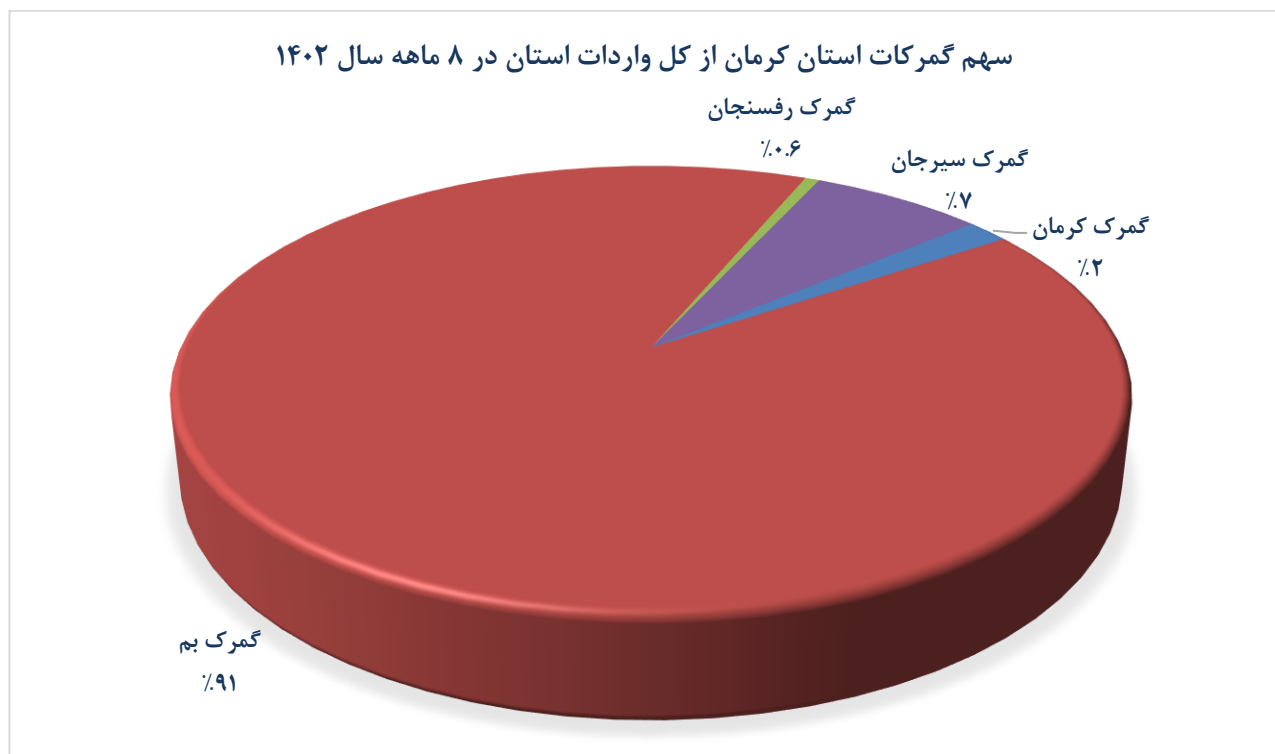
۱,۹۱۹,۵۴۰	۷۲۲,۶۱۹,۰۴۳,۸۵۷	۴۷۵,۳۹۵	۱۵	فرش و سایر کفیوش ها از مواد نسجی
۱,۲۷۴,۹۸۱	۴۷۹,۱۷۹,۵۸۷,۲۵۹	۷۶۱,۰۶۳	۱۶	انواع کفش
۱,۲۰۴,۸۵۹	۴۵۸,۸۲۵,۰۱۱,۶۰۹	۲۴۰,۹۶۹	۱۷	آلومینیوم و مصنوعات از آلومینیوم
۱,۱۱۹,۲۹۵	۴۲۲,۲۹۲,۸۳۸,۷۸۳	۱,۶۶۹,۲۲۱	۱۸	روغن موتور، روغن پایه معدنی، روغن صنعتی
۱,۰۲۱,۱۶۰	۳۸۳,۷۳۶,۸۴۱,۸۵۲	۵۳۸,۶۵۲	۱۹	دانه و میوه های روغن دار، دانه و بذر و میوه های گوناگون، نباتات صنعتی یا دارویی، کاه و نواله
۸۵۹,۶۱۲	۳۲۳,۱۸۵,۸۱۸,۳۵۵	۶۱۳,۵۰۸	۲۰	فرآورده ها از سبزیجات، میوه ها یا از سایر اجزا نباتات
۸۴۹,۷۳۰	۳۲۳,۶۲۸,۸۷۰,۰۴۹	۳,۷۹۸,۵۹۵	۲۱	چدن، آهن، فولاد، به جز فرمولیبدن
۸۲۸,۵۲۰	۳۱۱,۹۱۹,۳۸۵,۲۷۵	۲۶,۷۲۱,۵۵۰	۲۲	سیمان
۷۰۸,۳۸۲	۲۶۵,۸۲۶,۸۹۹,۹۸۲	۱,۷۷۰,۸۶۵	۲۳	سیب زمینی، تازه یا سرد کرده
۶۴۰,۰۴۵	۲۳۷,۰۰۴,۳۲۹,۸۵۹	۵۸,۷۱۶	۲۴	آنگوزه (تلخ و شیرین)
۶۰۲,۷۲۷	۲۲۶,۱۶۶,۱۲۰,۰۵۲	۱,۱۰۷,۶۴۴	۲۵	سیب، تازه
۵۶۹,۰۷۴	۲۱۳,۷۷۹,۱۸۹,۶۴۹	۲۳۰,۵۹۶	۲۶	لاستیک رویی چرخ بادی نو از کائوچو
۵۰۴,۸۵۸	۱۹۰,۱۰۸,۰۶۲,۷۸۵	۵۶۱,۳۶۹	۲۷	عصاره های دباغی یا رنگرزی، تانن ها و مشتقات آن ها
۴۸۱,۹۰۳	۱۸۰,۹۷۵,۳۰۳,۶۴۸	۷۶۸,۸۱۹	۲۸	فرآورده های غلات، آرد، نشاسته، فکول یا شیر، نان های شیرینی
۳۹۷,۳۴۴	۱۴۹,۰۶۰,۴۹۱,۰۳۲	۱۶۱,۵۵۰	۲۹	سایر میوه های خشک کرده
۳۴۷,۲۸۴	۱۳۱,۰۷۶,۵۷۸,۵۲۷	۲۹۹,۷۶۸	۳۰	محصولات مناسب برای استفاده به عنوان چسب یا چسباننده
۳۲۶,۷۶۲	۱۲۲,۹۱۶,۷۹۲,۵۶۴	۳۷,۲۴۰	۳۱	بادام، تازه یا خشک کرده
۳۱۲,۳۸۳	۱۱۷,۷۴۹,۷۱۱,۰۷۶	۲۳۳,۸۰۸	۳۲	الیاف سنتتیک غیریکسره، از پلی پروپیلن، حلاجی نشده، شانۀ زده یا برای نخ ریزی عمل آوری نشده
۲۷۰,۶۹۸	۱۰۰,۵۹۱,۷۴۸,۶۰۶	۴۶۳,۲۴۰	۳۳	کیوی، تازه
۲۲۶,۵۹۴	۸۵,۳۷۲,۹۱۰,۲۱۰	۳۲,۶۱۰	۳۴	ماشین آلات و وسایل مکانیکی، اجزا و قطعات آن ها، راکتورهای هسته ای، دیگ های بخار و آبگرم
۱۸۱,۹۵۴	۶۷,۴۶۸,۴۹۸,۲۴۷	۵۳۰,۵۶۰	۳۵	پرتقال، تازه یا خشک کرده
۱۸۰,۲۲۲	۶۸,۸۷۸,۱۴۷,۰۸۵	۹۰۴,۸۳۰	۳۶	هندوا نه، تازه
۱۲۸,۸۲۱	۴۸,۶۳۴,۴۳۶,۹۹۶	۱۲۳,۴۵۱	۳۷	مصنوعات از چدن، آهن و فولاد
۱۱۸,۳۸۵	۴۴,۵۰۳,۰۴۴,۳۷۸	۱۴,۵۸۶	۳۸	وسایل نقلیه زمینی غیر از نواقل روی خط راه آهن یا تراموای
۱۰۴,۴۳۰	۳۸,۸۶۷,۱۱۴,۲۰۰	۶۰,۰۰۰	۳۹	پنیر رنده شده یا به صورت پودر از هر نوع

۱۰۲,۰۷۵	۳۸,۳۲۲,۰۳۹,۳۸۳	۳۲,۲۰۶	بازیچه، اسباب بازی و لوازم ورزشی، اجزا و قطعات و متفرعات آن ها	۴۰
۹۵,۹۷۹	۳۶,۰۲۲,۱۶۷,۱۳۱	۱۱,۷۸۰	ماشین آلات و دستگاه های برقی	۴۱
۸۸,۹۵۵	۳۳,۳۲۸,۹۰۱,۰۸۳	۴۹۰,۳۳۶	تخته از خرده ریزه چوب	۴۲
۸۳,۷۷۰	۳۲,۱۸۸,۰۳۹,۴۶۰	۹۹۹,۷۶۰	سنگ آهن بهم فشرده شده و کنسانتره های آن به غیر از پیریت های آهن تفته شده	۴۳
۸۲,۶۷۴	۳۱,۲۲۰,۹۰۷,۲۸۰	۲۶۱,۸۴۱	فلفل فرنگی از نوع Pimental یا capsicum	۴۴
۷۸,۴۱۶	۲۸,۷۰۰,۲۵۶,۰۰۰	۳۷۱,۰۱۰	کدوهای حلوایی، کدو و کدوهای مسمایی	۴۵
۷۲,۲۱۹	۲۷,۱۹۳,۶۹۶,۲۸۴	۱۶۰,۳۱۲	انار تازه	۴۶
۷۱,۶۶۰	۲۶,۹۱۱,۵۴۴,۰۳۶	۴۵,۴۰۹	روغن های اسانسی و شبه رزین ها، به جز گلاب استحصالی از گل محمدی	۴۷
۵۲,۸۷۳	۱۹,۸۲۷,۵۸۱,۸۷۸	۱۰,۱۷۳	گل و غنچه گل	۴۸
۵۲,۲۶۹	۱۹,۶۴۲,۶۷۱,۶۰۰	۱۷,۴۳۰	انجیر خشک	۴۹
۵۱,۰۳۸	۱۹,۱۵۳,۹۳۹,۱۴۰	۲۴,۳۰۰	انگور خشک کرده کاشمیری و بی دانه	۵۰
۴۲,۵۷۸	۱۵,۹۴۷,۳۳۴,۴۳۲	۴۴,۳۵۲	تخم خوراکی پرندگان	۵۱
۴۲,۴۷۶	۱۵,۹۵۷,۴۲۸,۰۴۸	۷۲,۶۳۰	نخود معمولی غلافدار خشک، غلاف کنده، حتی پوست کنده یا لپه شده	۵۲
۴۱,۷۰۰	۱۵,۸۱۲,۹۲۴,۷۴۳	۵۵۱,۰۰۰	مرمر	۵۳
۴۱,۶۱۹	۱۵,۶۰۵,۲۲۲,۷۹۲	۱۷۹,۹۲۰	کاغذ و مقوا، اشیا ساخته شده از خمیر کاغذ، از کاغذ یا مقوا	۵۴
۴۰,۹۸۶	۱۵,۳۵۳,۳۱۱,۵۸۰	۱۳,۶۳۰	فرآورده های خوراکی گوناگون	۵۵
۳۸,۱۸۷	۱۴,۲۶۲,۸۲۴,۲۴۱	۸۱,۷۸۰	لیمو تازه و خشک کرده	۵۶
۳۷,۳۰۶	۱۴,۰۰۴,۸۰۲,۸۴۵	۸۰,۵۴۸	محصولات گوناگون صنایع شیمیایی	۵۷
۳۷,۰۶۰	۱۴,۳۱۳,۴۹۸,۵۰۰	۲۱,۸۰۰	ابزارها، ابزارآلات، مصنوعات چاقوسازی، قاشق و چنگال از فلزات معمولی، اجزا و قطعات این مصنوعات از فلزات معمولی	۵۸
۳۱,۷۴۹	۱۱,۷۳۴,۳۸۱,۸۲۲	۳۵,۲۷۵	سایر شیرها و عصاره های نباتی	۵۹
۲۰,۰۷۶	۷,۴۵۰,۲۲۹,۵۷۶	۲۶,۴۰۶	گلاب استحصالی از گل محمدی	۶۰
۱۷,۷۲۰	۶,۶۴۲,۶۸۷,۱۰۰	۲۰	زعفران در بسته بندی بیش از ۳۰ گرم	۶۱
۱۷,۵۹۷	۶,۶۲۹,۰۷۴,۴۳۹	۵۲,۵۸۱	دوغ، شیر و خامه بسته بندی شده کفیر و سایر شیرها و خامه های تخمیر شده... به استثنای فرآورده های مخصوص تغذیه کودکان شیرخوار	۶۲
۱۷,۴۶۶	۶,۵۴۳,۳۷۴,۹۱۰	۱,۲۳۰	محصولات صنعت آردسازی، مالت، نشاسته و فکول، اینولین، گلوتن گندم	۶۳
۱۱,۵۲۰	۴,۳۲۲,۹۳۷,۶۰۰	۱۴,۴۰۰	نوشابه ها، آبگون های الکلی و سرکه	۶۴
۹,۷۶۹	۳,۷۰۴,۴۶۳,۴۱۴	۲۳,۲۶۰	انگور تازه	۶۵
۷,۰۰۰	۲,۶۹۲,۲۰۷,۰۰۰	۱,۰۰۰	فندق بدون غلاف سخت	۶۶

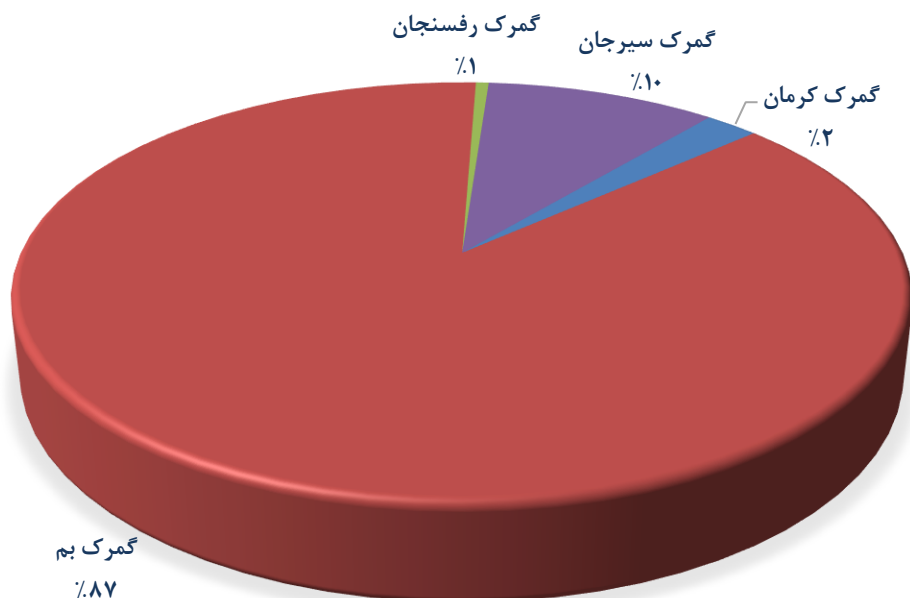
۶,۹۱۷	۲,۵۳۱,۷۶۸,۴۰۰	۲۲,۶۸۰	آنتراسیت حاوی ماده فرار و سایر آنتراسیت ها بدون ماده فرار	۶۷
۶,۷۵۶	۲,۵۶۳,۵۲۰,۸۶۴	۱۵,۹۶۵	شیر و خامه با مواد چرب بیش از ۱٪ و حدا کثر ۰.۶٪ تغلیظ نشده یا شیرین نشده	۶۸
۶,۵۳۶	۲,۴۴۸,۶۰۱,۲۸۸	۶,۸۸۰	سایر وازلین ها بجز گرید دارویی	۶۹
۶,۳۳۴	۲,۴۱۶,۴۷۸,۰۰۶	۱۹,۰۸۰	کک و نیمه کک از لیگنیت	۷۰
۶,۲۴۵	۲,۳۴۱,۹۵۶,۰۹۲	۱,۶۷۶	محصولات دارویی	۷۱
۴,۸۵۸	۱,۸۲۵,۷۴۰,۴۵۸	۴۸,۵۹۲	آخال، خرده ریز و دم قیچی کائوچوی سفت نشده	۷۲
۴,۵۰۲	۱,۶۸۹,۶۶۰,۰۰۰	۱,۹۹۳	سایر عرقیات سنتی	۷۳
۳,۳۱۹	۱,۲۴۵,۹۵۹,۵۵۰	۱۵۰,۰۰۰	نمک	۷۴
۲,۹۵۹	۱,۱۰۸,۱۷۵,۵۰۲	۱,۸۴۹	مصنوعات گوناگون	۷۵
۲,۷۳۸	۱,۰۵۲,۵۹۲,۱۰۰	۴۴۷	مبل های چوبی از انواعی که در آشپزخانه مورد استفاده قرار می گیرند	۷۶
۲,۶۲۲	۹۸۲,۲۳۲,۶۶۴	۱۳,۸۰۰	کاهو کروی (سالادی)، تازه یا سرد کرده	۷۷
۲,۵۰۳	۹۳۷,۸۰۹,۶۴۸	۵,۵۶۰	فلفل گلخانه ای، تازه یا سرد کرده	۷۸
۲,۱۶۸	۸۲۷,۰۳۶,۰۷۸	۷۷,۰۰۰	بنتونیت	۷۹
۲,۰۲۵	۷۵۹,۴۲۴,۱۴۰	۵۸۶	کاکائو و فرآورده های آن	۸۰
۲,۰۲۰	۷۵۶,۷۱۶,۲۴۰	۲۰۲	لباس و متفرعات لباس، کشباف یا قلاب باف	۸۱
۱,۹۵۷	۷۳۳,۲۶۶,۳۵۶	۷,۳۸۸	صابون، مواد آلی تانسو اکتیف، سایر جلاها، واکس ها و فرآورده های مشابه	۸۲
۱,۴۷۳	۵۵۲,۸۰۴,۹۶۱	۱,۶۳۸	زرشک تازه	۸۳
۱,۳۱۲	۴۹۷,۶۰۱,۶۷۲	۴,۸۷۵	خریزه و هماننده آن، تازه	۸۴
۶۹۲	۲۵۹,۴۷۵,۰۸۸	۵۲۰	نخ دوخت از رشته های مصنوعی.	۸۵
۶۸۰	۲۵۴,۹۷۵,۱۶۰	۴۰۰	سایر سبزیجات غلافدار خشک شده حتی پوست کنده یا لپه شده بجز لپه	۸۶
۲۷۰,۶۶۶,۳۴۳	۱۰۱,۸۷۵,۰۶۰,۰۹۶,۷۴۱	۲۵۷,۳۳۶,۸۷۲	جمع کل	

۳. واردات استان کرمان

درصد تغییر		۸ ماهه سال ۱۴۰۱		۸ ماهه سال ۱۴۰۲		ماه
ارزش	وزن	ارزش دلاری	وزن (کیلوگرم)	ارزش دلاری	وزن (کیلوگرم)	
۵۴	۳۶	۲۰,۶۰۵,۰۵۲	۶,۷۹۹,۱۶۷	۳۱,۷۲۲,۳۹۲	۹,۲۳۱,۲۲۴	گمرک کرمان
۱۱۵	۱۰۲	۷۸۰,۶۹۳,۶۱۲	۷۹,۶۲۹,۱۱۳	۱,۶۷۸,۹۴۴,۵۸۵	۱۶۰,۶۵۶,۱۴۷	گمرک بم
۱۱۷	۲۳۵	۴,۹۳۰,۲۸۷	۱,۰۵۴,۱۹۷	۱۰,۶۸۴,۳۵۹	۳,۵۲۷,۵۸۹	گمرک رفسنجان
۴۵	۲۱	۸۹,۲۷۷,۰۹۵	۱۱,۳۹۰,۷۹۲	۱۲۹,۸۴۶,۲۷۴	۱۳,۷۹۷,۰۱۱	گمرک سیرجان
۱۰۷	۸۹	۸۹۵,۵۰۶,۰۴۶	۹۸,۸۷۳,۲۶۹	۱,۸۵۱,۱۹۷,۶۱۰	۱۸۷,۲۱۱,۹۷۱	جمع گمرکات



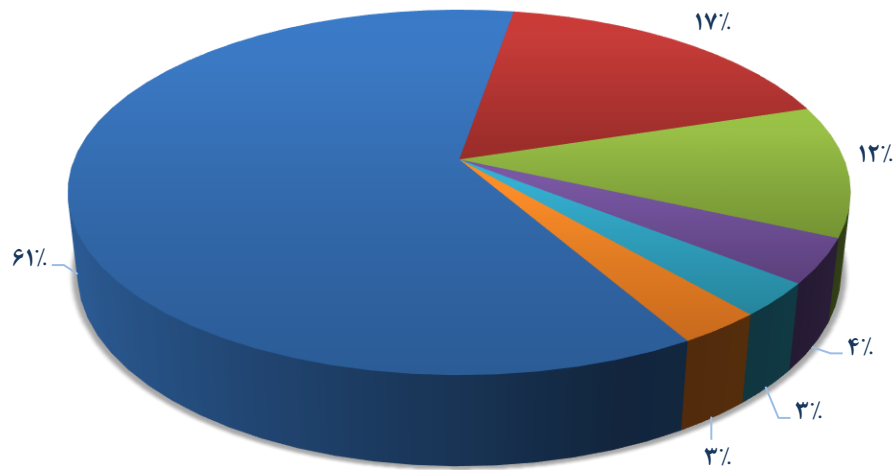
سهم گمرکات استان کرمان از کل واردات استان در ۸ ماهه سال ۱۴۰۱



اقلام عمده وارداتی استان کرمان در ۸ ماهه سال های ۱۴۰۱ و ۱۴۰۲

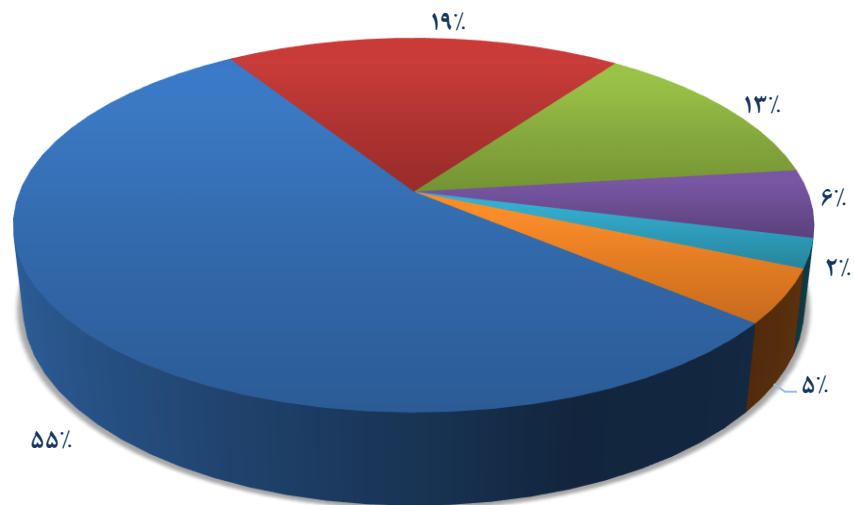
ردیف	نام محصول	۸ ماهه ۱۴۰۲		۸ ماهه ۱۴۰۱		درصد تغییر
		وزن (کیلوگرم)	ارزش (دلار)	وزن (کیلوگرم)	ارزش (دلار)	
۱	قطعات منفصله ماشین آلات راهسازی، خودو و سایر ماشین آلات	۱۱۸,۴۱۰,۲۰۸	۱,۱۲۹,۰۳۷,۶۸۹	۵۵,۱۶۸,۰۶۴	۴۹۱,۲۵۸,۱۸۶	۱۱۵
۲	وسایل نقلیه زمینی و اجزا و قطعات آن ها	۲۶,۱۱۵,۹۶۵	۳۲۳,۰۹۴,۲۳۱	۱۴,۷۹۰,۶۷۸	۱۷۰,۰۶۱,۶۹۶	۷۷
۳	ماشین آلات و وسایل مکانیکی	۱۵,۹۶۹,۶۵۷	۲۱۵,۷۱۷,۰۵۴	۹,۷۹۶,۵۱۰	۱۱۷,۴۵۵,۴۵۱	۶۳
۴	ماشین آلات و دستگاه های برقی	۳,۲۸۰,۰۶۵	۷۳,۰۹۴,۱۷۲	۲,۷۲۴,۷۶۸	۵۲,۴۲۵,۳۵۹	۲۰
۵	اجزاء و قطعات نشیمنهای وسایل نقلیه زمینی، چراغ ها و وسایل روشنایی	۵,۳۰۹,۵۳۵	۵۴,۹۱۸,۹۶۶	۲,۷۱۳,۷۵۶	۲۲,۵۶۵,۲۷۷	۹۶
۶	سایر	۱۸,۱۲۶,۵۴۱	۵۵,۳۳۵,۴۹۸	۱۳,۶۷۹,۴۹۳	۴۱,۷۴۰,۰۷۷	۳۳
	جمع کل واردات استان	۱۸۷,۲۱۱,۹۷۱	۱,۸۵۱,۱۹۷,۶۱۰	۹۸,۸۷۳,۲۶۹	۸۹۵,۵۰۶,۰۴۶	۸۹

اقلام عمده وارداتی استان کرمان در ۸ ماهه سال ۱۴۰۲



- | | |
|---|--|
| ■ قطعات منفصله ماشین آلات راهسازی، خودو و سایر ماشین آلات | ■ وسایل نقلیه زمینی و اجزا و قطعات آن ها |
| ■ ماشین آلات و وسایل مکانیکی | ■ ماشین آلات و دستگاه های برقی |
| ■ اجزاء و قطعات نشیمنهای وسایل نقلیه زمینی، چراغ ها و وسایل روشنایی | ■ سایر |

اقلام عمده وارداتی استان کرمان در ۸ ماهه سال ۱۴۰۱



- | | |
|---|--|
| ■ قطعات منفصله ماشین آلات راهسازی، خودو و سایر ماشین آلات | ■ وسایل نقلیه زمینی و اجزا و قطعات آن ها |
| ■ ماشین آلات و وسایل مکانیکی | ■ ماشین آلات و دستگاه های برقی |
| ■ اجزاء و قطعات نشیمنهای وسایل نقلیه زمینی، چراغ ها و وسایل روشنایی | ■ سایر |

۱۰ کشور عمده مبدا واردات استان کرمان در ۸ ماهه سال ۱۴۰۲

ردیف	نام کشور	وزن (کیلوگرم)	ارزش (ریال)	ارزش (دلار)
۱	چین	۱۶۷,۱۸۹,۴۴۳	۴۸۷,۲۸۲,۳۸۸,۱۶۷,۰۳۱	۱,۷۰۹,۴۶۳,۷۹۶
۲	آلمان	۵,۳۲۳,۰۸۱	۱۷,۰۷۴,۲۶۳,۹۲۲,۰۰۳	۵۹,۹۱۴,۶۷۱
۳	امارات متحده عربی	۵,۷۵۳,۳۱۵	۱۳,۷۳۰,۴۳۰,۷۸۴,۶۲۳	۴۸,۱۹۹,۱۸۴
۴	ترکیه	۳,۳۶۶,۲۵۱	۵,۰۶۶,۶۳۳,۱۸۷,۲۹۹	۱۷,۷۶۱,۴۰۶
۵	بلاروس	۲,۴۴۰,۲۸۰	۱,۸۹۷,۵۸۵,۲۵۶,۶۷۰	۶,۶۵۸,۱۹۳
۶	ارمنستان	۱,۷۷۵,۹۳۸	۸۶۶,۲۶۳,۰۶۹,۵۳۵	۳,۰۳۹,۵۱۹
۷	کره (جنوبی)	۹۳,۵۱۹	۳۲۹,۹۵۳,۱۱۰,۵۰۸	۱,۱۵۷,۷۲۸
۸	اسپانیا	۲۶۷,۴۸۶	۳۱۲,۱۲۷,۰۸۹,۹۷۵	۱,۰۹۵,۱۸۱
۹	ایتالیا	۱۱۹,۸۰۰	۲۵۹,۳۰۹,۰۰۵,۳۴۰	۹۰۹,۸۵۷
۱۰	هلند	۲۰۷,۲۸۳	۲۵۴,۰۶۸,۳۱۰,۶۸۳	۸۹۱,۴۶۸

ریز اقلام وارداتی استان کرمان در ۸ ماهه سال ۱۴۰۲

ردیف	نام کالا	وزن (کیلوگرم)	ارزش (ریال)	ارزش (دلار)
۱	قطعات منفصله ماشین آلات راهسازی، خودو و سایر ماشین آلات	۱۱۸,۴۱۰,۲۰۸	۳۲۱,۷۸۵,۶۵۰,۸۶۵,۳۲۹	۱,۱۲۹,۰۳۷,۶۸۹
۲	وسایل نقلیه زمینی و اجزا و قطعات آن ها	۲۶,۱۱۵,۹۶۵	۹۲,۱۷۲,۰۸۷,۰۸۰,۱۰۳	۳۲۳,۰۹۴,۲۳۱
۳	ماشین آلات و وسایل مکانیکی	۱۵,۹۶۹,۶۵۷	۶۱,۵۱۷,۸۳۳,۵۲۴,۰۰۰	۲۱۵,۷۱۷,۰۵۴
۴	ماشین آلات و دستگاه های برقی	۳,۲۸۰,۰۶۵	۲۰,۷۵۸,۶۰۱,۰۱۹,۶۱۷	۷۳,۰۹۴,۱۷۲
۵	اجزاء و قطعات نشیمنهای وسایل نقلیه زمینی، چراغ ها و وسایل روشنایی	۵,۳۰۹,۵۳۵	۱۵,۶۶۸,۵۸۴,۹۲۳,۰۶۵	۵۴,۹۱۸,۹۶۶
۶	الیاف سنتتیک یا مصنوعی غیر یکسره	۴,۷۵۴,۷۰۸	۳,۷۹۳,۸۱۳,۳۹۷,۹۶۸	۱۳,۳۱۱,۶۲۴
۷	لاستیک، تایر و شیلنگ از کائوچو	۲,۴۳۶,۴۱۷	۳,۷۴۴,۹۳۴,۳۱۶,۵۱۶	۱۳,۱۳۹,۹۵۳
۸	چدن، آهن و فولاد	۳,۲۴۸,۸۱۰	۱,۸۵۱,۹۴۷,۹۶۳,۷۶۹	۶,۴۹۸,۰۶۴
۹	سنگ فلز، جوش و خاکستر	۲,۷۰۱,۹۳۸	۱,۷۵۲,۸۵۹,۰۶۱,۱۳۵	۶,۱۵۰,۳۸۲
۱۰	آلات و دستگاه های اپتیک، عکاسی، سینماتوگرافی، سنجش، کنترل، دقت سنجی، آلات و دستگاه های طبی - جراحی، اجزا و قطعات و متفرعات آن ها	۴۰,۱۱۶	۹۸۳,۷۷۲,۵۶۰,۱۴۵	۳,۴۵۱,۸۱۴

۳,۳۹۱,۳۷۰	۹۶۶,۵۴۰,۳۳۰,۸۸۲	۲,۳۲۱,۸۰۰	سوخت های معدنی، روغن های معدنی و محصولات حاصل از تقطیر آنها، مواد قیری، موم های معدنی	۱۱
۲,۳۷۶,۰۵۲	۶۷۷,۱۷۴,۷۱۰,۰۹۰	۸۲۱,۲۱۲	محصولات سرامیکی	۲۱
۱,۴۹۱,۲۲۳	۴۲۴,۹۹۸,۴۷۴,۳۸۶	۶۶۵,۳۱۳	مواد پلاستیکی و اشیاء ساخته شده از این مواد	۱۳
۹۶۷,۵۵۹	۲۷۵,۷۵۴,۲۶۱,۹۹۲	۲۲۴,۳۴۳	رشته های مصنوعی	۱۴
۹۲۰,۳۰۳	۲۶۲,۲۸۶,۲۶۴,۲۳۱	۸۷,۳۲۲	مصنوعات از سنگ، گچ، سیمان، پنبه نسوز	۱۵
۶۵۶,۷۱۲	۱۸۷,۱۶۲,۷۰۴,۶۴۲	۲۶,۶۲۲	روغن های اسانسی و شبه رزین ها (رزینوئیدها)	۱۶
۵۸۷,۴۶۳	۱۶۷,۴۰۵,۸۰۱,۳۷۶	۱۰۲,۰۵۳	مصنوعات از چدن، آهن و فولاد	۱۷
۴۴۵,۴۴۴	۱۲۶,۹۵۱,۲۴۲,۵۹۴	۱۴۰,۰۳۷	مصنوعات گوناگون از فلزات معمولی	۱۸
۴۲۴,۹۸۱	۱۲۱,۱۱۹,۶۶۶,۹۶۰	۱۶,۶۷۶	محصولات عکاسی و سینماتوگرافی	۱۹
۲۷۸,۷۰۹	۷۹,۴۳۱,۹۹۱,۰۶۸	۳۸,۳۳۸	محصولات گوناگون صنایع شیمیایی	۲۰
۲۴۷,۷۵۴	۷۰,۶۱۰,۰۸۸,۶۶۶	۲۱۸,۳۷۵	کودها	۲۱
۲۲۱,۴۵۰	۶۳,۱۱۳,۲۶۶,۷۷۲	۹۹,۹۳۹	مصنوعات گوناگون	۲۲
۱۷۳,۸۲۰	۴۹,۵۳۸,۳۹۷,۰۰۸	۵۵,۵۰۰	محصولات شیمیایی غیرآلی، ترکیبات آلی یا غیرآلی فلزات گرانبها	۲۳
۱۵۲,۶۴۴	۴۳,۵۰۳,۷۷۵,۴۱۴	۳۰,۹۷۲	بازیچه، اسباب بازی و لوازم ورزشی، اجزا و قطعات و متفرعات آن ها	۲۴
۷۵,۶۶۸	۲۱,۵۶۵,۳۴۲,۹۵۰	۹,۰۰۰	انگم ها، صمغ ها، رزین ها و سایر شیره ها و عصاره نباتی	۲۵
۶۴,۲۲۳	۱۸,۳۰۲,۹۲۰,۲۲۷	۱۳,۸۸۳	چسب	۲۶
۶۰,۴۴۶	۱۷,۲۲۶,۸۶۲,۷۶۴	۱۷,۹۷۲	محصولات شیمیایی آلی	۲۷
۴۰,۹۹۳	۱۱,۶۸۲,۸۱۱,۷۴۲	۱۰,۲۹۲	پارچه های تاروپود باف مخصوص، پارچه های نسجی منگوله باف	۲۸
۳۲,۸۶۹	۹,۳۶۷,۸۱۷,۷۳۹	۶,۹۷۵	ابزارها، ابزارآلات، مصنوعات چاقوسازی، قاشق و چنگال از فلزات معمولی، اجزا و قطعات این مصنوعات از فلزات معمولی	۲۹
۲۹,۹۷۷	۸,۵۴۳,۵۲۷,۵۷۳	۲,۸۷۴	سایر لوله های مسی از مس تصفیه شده	۳۰
۲۹,۳۹۳	۸,۳۷۶,۹۸۵,۰۷۵	۳,۱۲۲	شیشه و مصنوعات شیشه ای	۳۱
۱۵,۳۳۸	۴,۳۷۱,۴۷۲,۴۷۶	۴,۰۰۰	فرآورده های خوراکی گوناگون	۳۲
۱۲,۷۷۵	۳,۶۴۰,۶۰۱,۵۲۹	۴,۸۳۳	آلومینیوم و مصنوعات از آلومینیوم	۳۳
۴,۳۹۱	۱,۲۵۱,۴۳۷,۵۴۴	۵,۰۰۰	قند و شکر و شیرینی	۳۴
۹۸۱	۲۷۹,۶۱۷,۷۶۶	۵۲۷	کاغذ و مقوا، اشیاء ساخته شده از خمیر کاغذ، از کاغذ یا از مقوا	۳۵
۱,۸۵۱,۱۹۷,۶۱۰	۵۲۷,۶۷۳,۴۰۵,۰۶۵,۳۶۱	۱۸۷,۲۱۱,۹۷۱	جمع کل	