



انجمن بازرگانی، صنیع، معاون و کشاورزی کرمان
بخش توسعه بازار و بهبود فضای کسب و کار

تجارت خارجی استان کرمان

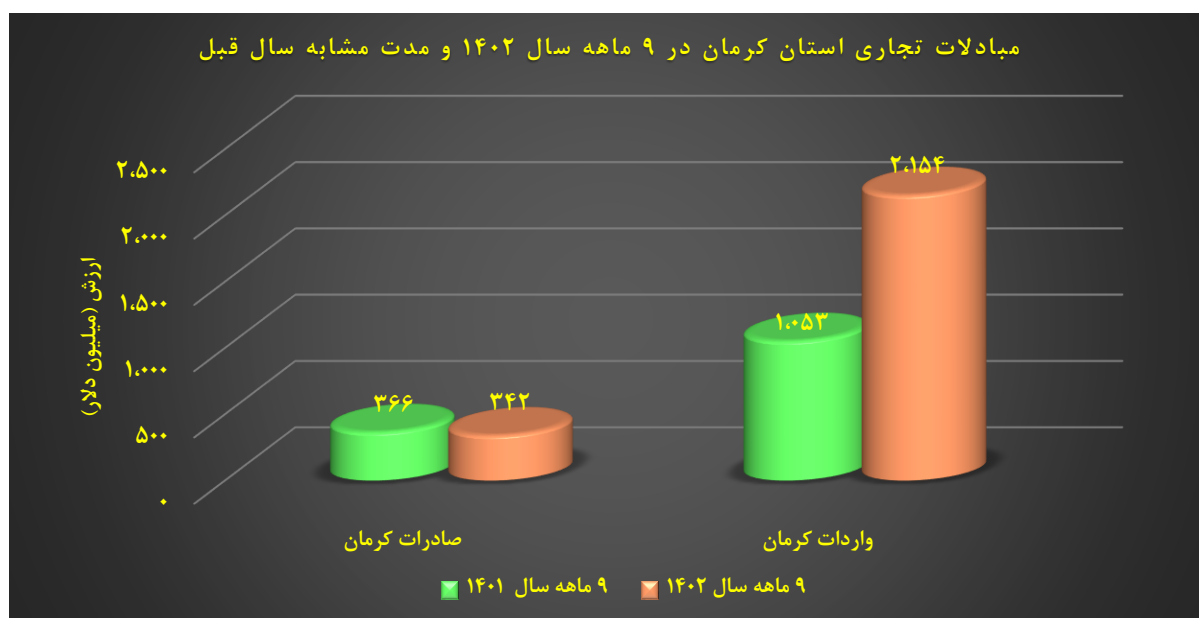
(۹ ماهه سال ۱۴۰۲ و مقایسه با مدت مشابه سال قبل)

منبع: گمرک جمهوری اسلامی ایران

دی ماه ۱۴۰۲

۱. مقایسه اجمالی مبادلات تجاری استان کرمان

عنوان	صادرات (میلیون دلار)	واردات (میلیون دلار)	تراز تجاری (میلیون دلار)	درصد تغییر صادرات	درصد تغییر واردات
۹ ماهه سال ۱۴۰۲	۳۴۲	۲,۱۵۴	-۱,۸۱۳	-۶.۶۵	۱۰۴.۵۷
۹ ماهه سال ۱۴۰۱	۳۶۶	۱,۰۵۳	-۶۸۷		



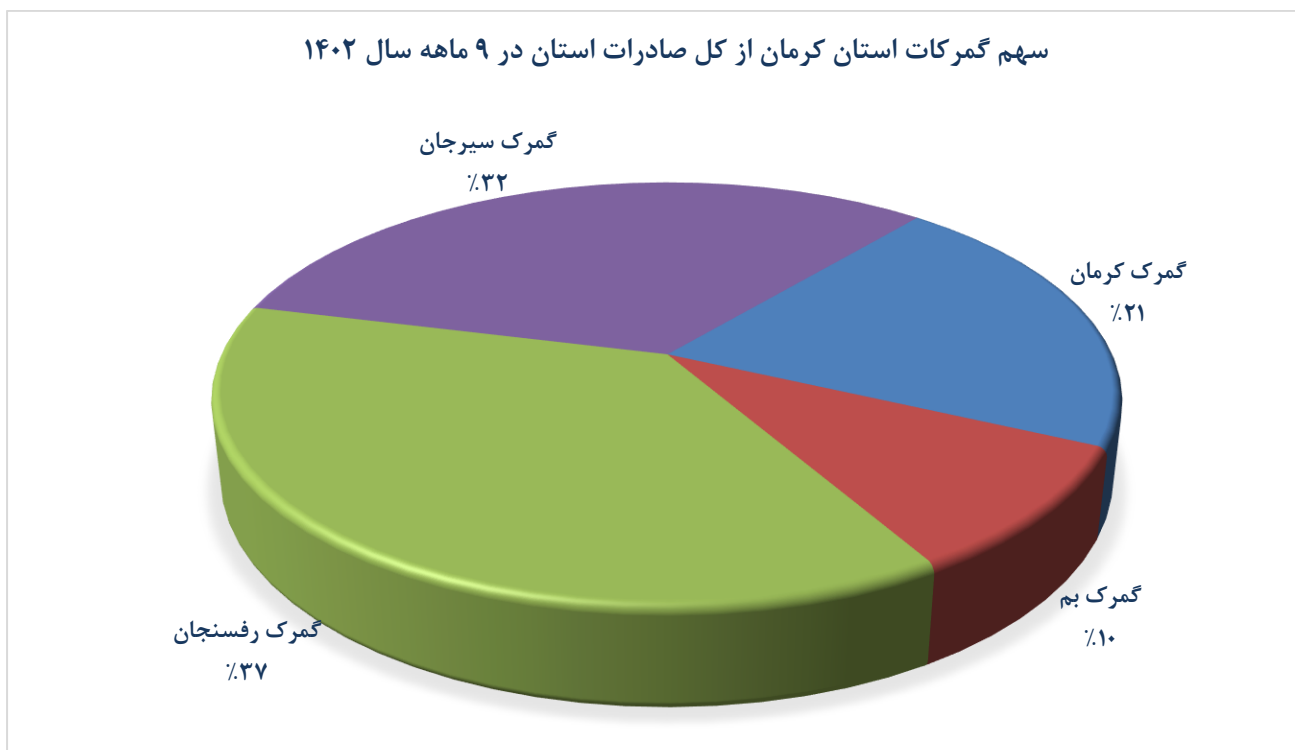
۲. صادرات استان کرمان

ماه	۹ ماهه سال ۱۴۰۲		۹ ماهه سال ۱۴۰۱		درصد تغییر	
	وزن (کیلوگرم)	ارزش دلاری	وزن (کیلوگرم)	ارزش دلاری	وزن	ارزش
گمرک کرمان	۴۸,۵۹۵,۲۶۶	۷۱,۰۰۸,۶۶۰	۵۲,۰۲۱,۲۳۵	۸۷,۸۴۱,۵۰۶	-۷	-۱۹
گمرک بوم	۵۳,۷۰۱,۹۵۴	۳۳,۱۹۵,۱۴۱	۲۰,۴۳۲,۷۳۲	۱۴,۶۵۷,۳۹۸	۱۶۳	۱۲۶
گمرک رفسنجان	۱۴۰,۲۱۷,۹۸۱	۱۲۷,۱۸۵,۰۸۴	۱۳۰,۴۰۸,۳۷۵	۱۸۴,۴۳۵,۸۱۰	۸	-۳۱
گمرک سیرجان	۵۸,۳۱۰,۹۶۰	۱۱۰,۱۶۱,۱۹۳	۴۱,۶۲۷,۶۳۹	۷۸,۹۵۵,۴۳۲	۴۰	۴۰
جمع گمرکات	۳۰۰,۸۲۶,۱۶۱	۳۴۱,۵۵۰,۰۷۸	۲۴۴,۴۸۹,۹۸۱	۳۶۵,۸۹۰,۱۴۶	۲۳	-۷

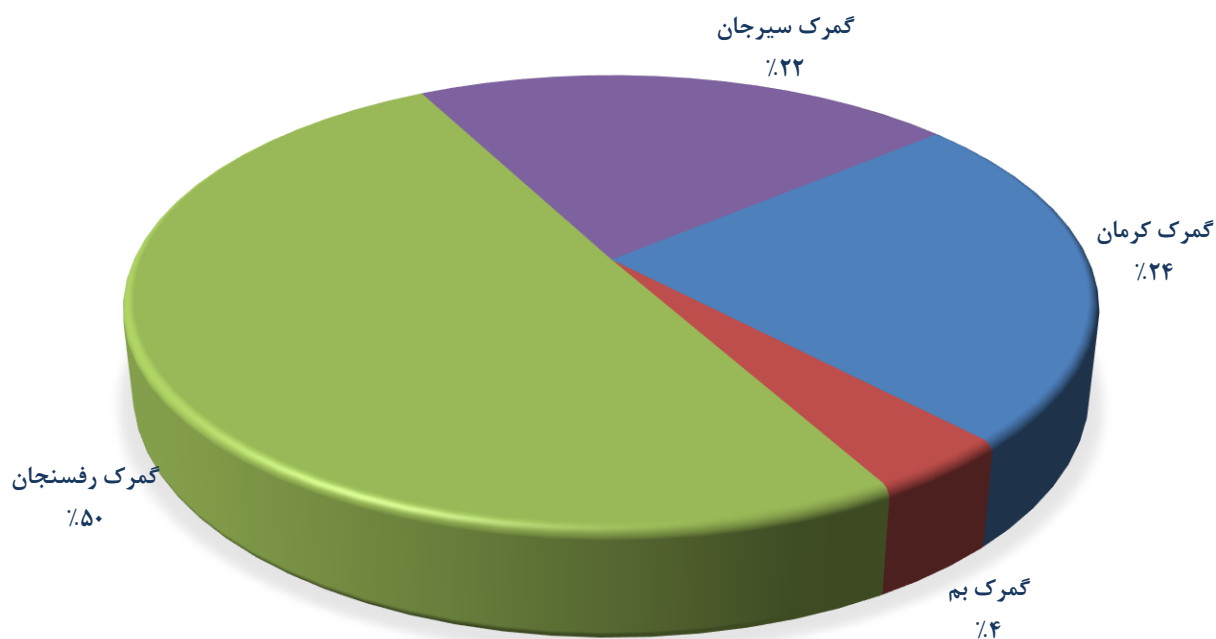
میزان صادرات استان کرمان در گروه های کالایی اصلی طی ۹ ماهه سال های ۱۴۰۱ و ۱۴۰۲

درصد تغییر	ارزش (دلار)		درصد تغییر	وزن (کیلوگرم)		صادرات استان کرمان
	۹ ماهه سال ۱۴۰۱	۹ ماهه سال ۱۴۰۲		۹ ماهه سال ۱۴۰۱	۹ ماهه سال ۱۴۰۲	
-۷	۳۶۵,۸۹۰,۱۴۶	۳۴۱,۵۵۰,۰۷۸	۲۳	۲۴۴,۴۸۹,۹۸۱	۳۰۰,۸۲۶,۱۶۱	کل
۵۳	۱۴۹,۸۷۴,۳۸۴	۲۳۰,۰۳۳,۷۴۵	۹۸	۴۱,۲۰۴,۵۸۶	۸۱,۷۲۰,۷۳۶	محصولات کشاورزی (فصل های کالایی ۱ تا ۱۴)
۴۹	۱,۶۱۹,۶۶۸	۲,۴۱۹,۰۸۳	۸	۳۲,۹۷۳,۵۹۴	۳۵,۶۳۰,۲۰۶	محصولات معدنی (فصل های کالایی ۲۵، ۲۶ و ۲۷)
-۴۹	۲۱۴,۳۹۶,۰۹۴	۱۰۹,۰۹۷,۲۵۰	۸	۱۷۰,۳۱۱,۸۰۱	۱۸۳,۴۷۵,۲۱۹	محصولات صنعتی (سایر فصل های کالایی)

سهم گمرکات استان کرمان از کل صادرات استان در ۹ ماهه سال ۱۴۰۲



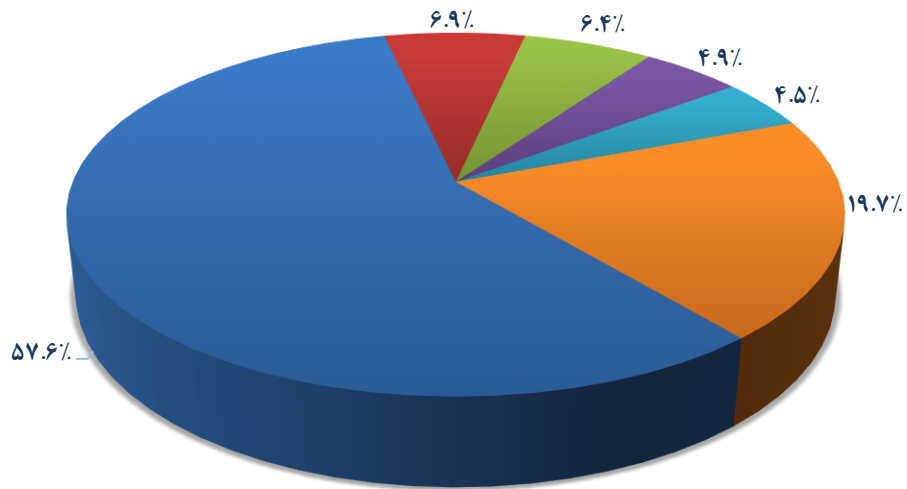
سهم گمرکات استان کرمان از کل صادرات استان در ۹ ماهه سال ۱۴۰۱



اقلام عمده صادراتی استان کرمان در ۹ ماهه سال های ۱۴۰۱ و ۱۴۰۲

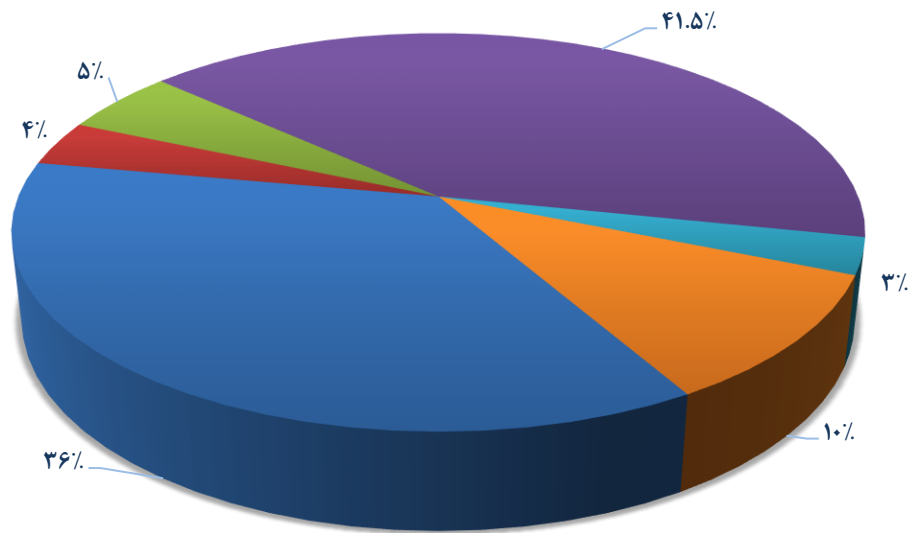
ردیف	نام کالا	۹ ماهه ۱۴۰۲		۹ ماهه ۱۴۰۱		درصد تغییر	
		وزن (کیلوگرم)	ارزش (دلار)	وزن (کیلوگرم)	ارزش (دلار)	وزن	ارزش
۱	پسته تازه و خشک کرده	۲۸,۵۱۱,۰۱۶	۱۹۶,۷۰۵,۶۷۱	۱۷,۹۹۱,۵۶۰	۱۳۲,۴۶۱,۸۰۵	۵۸	۴۸
۲	قند و شکر و سایر شیرینی های بدون کاکائو	۴۰,۸۰۱,۰۳۲	۲۳,۷۱۰,۶۸۳	۳۰,۴۹۰,۵۶۹	۱۳,۳۹۴,۹۲۶	۳۴	۷۷
۳	فرمولیبدن	۹۶۷,۵۰۰	۲۱,۸۵۳,۰۴۲	۹۵۶,۰۰۰	۱۸,۹۶۸,۱۱۷	۱	۱۵
۴	مس و مصنوعات از مس	۱,۹۲۹,۵۲۴	۱۶,۸۸۲,۴۵۶	۱۷,۶۸۷,۳۶۹	۱۵۱,۹۸۴,۱۰۵	-۸۹	-۸۹
۵	خرما تازه و خشک کرده	۱۴,۲۹۴,۵۳۴	۱۵,۲۳۰,۶۴۸	۱۰,۶۴۳,۲۰۳	۱۰,۸۴۶,۲۷۰	۳۴	۴۰
۶	سایر	۲۱۴,۳۲۲,۵۵۵	۶۷,۱۶۷,۵۷۸	۱۶۶,۷۲۱,۲۸۰	۳۸,۲۳۴,۹۲۳	۲۹	۷۶
	جمع کل صادرات استان	۳۰۰,۸۲۶,۱۶۱	۳۴۱,۵۵۰,۰۷۸	۲۴۴,۴۸۹,۹۸۱	۳۶۵,۸۹۰,۱۴۶	۲۳	-۷

اقلام عمده صادراتی استان کرمان در ۹ ماهه سال ۱۴۰۲



■ پسته تازه و خشک کرده
 ■ قند و شکر و سایر شیرینی های بدون کاکائو
 ■ فرمولیبدن
■ مس و مصنوعات از مس
 ■ خرما تازه و خشک کرده
 ■ سایر

اقلام عمده صادراتی استان کرمان در ۹ ماهه سال ۱۴۰۱



■ پسته تازه و خشک کرده
 ■ قند و شکر و سایر شیرینی های بدون کاکائو
 ■ فرمولیبدن
■ مس و مصنوعات از مس
 ■ خرما تازه و خشک کرده
 ■ سایر

۱۰ کشور عمده مقصد صادرات استان کرمان در ۹ ماهه سال ۱۴۰۲

ردیف	نام کشور	وزن (کیلوگرم)	ارزش (ریال)	ارزش (دلار)
۱	هند	۱۱,۴۶۳,۲۰۳	۱۶,۹۶۰,۷۰۶,۱۸۱,۰۶۸	۴۴,۸۶۱,۹۶۳
۲	چین	۹,۳۰۳,۶۶۷	۱۶,۴۰۶,۴۲۹,۸۵۵,۴۹۳	۴۳,۴۱۶,۸۳۲
۳	ترکیه	۶,۸۳۱,۷۰۶	۱۳,۱۰۵,۰۴۴,۴۳۵,۸۴۹	۳۴,۷۱۵,۲۴۲
۴	افغانستان	۶۸,۶۵۰,۱۴۲	۱۲,۸۱۵,۸۱۶,۹۲۱,۶۲۴	۳۴,۱۰۷,۰۴۴
۵	امارات متحده عربی	۱۱,۳۶۶,۱۴۲	۱۲,۱۳۱,۴۹۰,۶۴۱,۳۸۸	۳۲,۰۶۹,۹۰۸
۶	فدراسیون روسیه	۶,۴۷۰,۰۵۶	۱۰,۵۲۰,۳۶۵,۰۴۱,۳۹۴	۲۷,۸۲۶,۰۸۳
۷	پاکستان	۵۵,۸۰۲,۹۱۲	۷,۷۲۱,۰۵۷,۸۸۹,۵۹۹	۲۰,۴۰۲,۳۲۱
۸	آلمان	۲,۱۶۲,۵۱۲	۶,۹۱۶,۷۱۳,۹۱۲,۷۰۷	۱۸,۲۸۵,۰۲۳
۹	عراق	۸۶,۶۲۳,۱۷۰	۵,۳۲۵,۴۰۴,۰۷۰,۳۲۴	۱۴,۰۹۰,۳۱۶
۱۰	هلند	۵۱۲,۶۸۵	۳,۹۷۷,۳۳۹,۴۰۲,۸۲۷	۱۰,۴۹۵,۶۷۲

ریز اقلام صادراتی استان کرمان در ۹ ماهه سال ۱۴۰۲

ردیف	نام کالا	وزن (کیلوگرم)	ارزش (ریال)	ارزش (دلار)
۱	پسته تازه و خشک کرده	۲۸,۵۱۱,۰۱۶	۷۴,۳۵۲,۷۸۴,۲۸۵,۹۹۲	۱۹۶,۷۰۵,۶۷۱
۲	قند و شکر و سایر شیرینی های بدون کاکائو	۴۰,۸۰۱,۰۳۲	۸,۹۵۵,۱۶۵,۱۲۹,۵۱۱	۲۳,۷۱۰,۶۸۳
۳	فرمولیبدن	۹۶۷,۵۰۰	۸,۲۶۳,۷۵۶,۸۹۸,۰۱۴	۲۱,۸۵۳,۰۴۲
۴	مس و مصنوعات از مس	۱,۹۲۹,۵۲۴	۶,۳۷۴,۷۷۲,۷۰۷,۸۶۰	۱۶,۸۸۲,۴۵۶
۵	خرما تازه و خشک کرده	۱۴,۲۹۴,۵۳۴	۵,۷۵۶,۶۶۲,۶۴۰,۹۳۷	۱۵,۲۳۰,۶۴۸
۶	اکسیدها و هیدراکسیدهای مولیبدن	۶۹۲,۰۹۶	۵,۱۴۰,۴۳۶,۲۰۰,۹۷۵	۱۳,۶۱۲,۰۳۸
۷	محصولات سرامیکی	۱۱۵,۳۳۳,۱۶۷	۲,۶۵۹,۰۹۱,۳۴۹,۷۸۵	۷,۰۳۷,۷۸۶
۸	پلی اتیلن	۵,۲۶۴,۸۰۰	۱,۹۷۴,۶۶۲,۵۲۹,۷۱۰	۵,۲۴۵,۳۷۲
۹	گوجه فرنگی تازه یا سرد کرده	۱۰,۴۰۵,۶۱۱	۱,۸۸۱,۱۴۳,۳۷۷,۱۹۴	۵,۰۴۶,۶۴۸
۱۰	محصولات پلاستیکی	۳,۷۸۲,۵۳۸	۱,۶۵۸,۴۳۲,۱۴۹,۴۷۵	۴,۳۷۱,۳۶۵
۱۱	سیر خشک شده	۴,۵۹۶,۱۷۳	۱,۳۷۱,۸۴۵,۶۵۱,۵۵۰	۳,۶۵۴,۲۲۰
۱۲	اوات، نمد، پارچه های نبافته، نخ های ویژه، ریسمان، طناب و..	۲,۳۱۴,۷۷۱	۱,۰۹۸,۴۴۸,۷۹۱,۵۱۱	۲,۹۰۶,۲۷۹
۱۳	بادمجان، تازه یا سرد کرده	۱۴,۲۸۴,۹۸۷	۱,۰۰۸,۶۸۱,۴۰۸,۴۲۸	۲,۷۱۵,۴۱۰

۲,۳۰۲,۶۹۱	۸۶۸,۷۴۵,۶۷۶,۹۸۰	۱,۷۰۵,۵۱۶	سایر ایشیا نسجی دوخته و مهیا، به دست آمده از نوار یا اشکال همانند از پلی اتیلن یا پلی پروپیلن	۱۴
۲,۱۸۴,۰۳۲	۸۲۳,۸۵۱,۹۱۶,۶۴۶	۵۱۵,۶۱۵	فرش و سایر کفپوش ها از مواد نسجی	۱۵
۱,۸۴۶,۴۲۷	۶۹۸,۸۳۵,۲۹۱,۷۴۵	۱,۰۶۸,۲۸۲	انواع کفش	۱۶
۱,۳۳۷,۵۹۷	۵۱۱,۴۱۷,۳۳۱,۵۰۷	۲,۴۴۲,۴۴۴	سیب، تازه	۱۷
۱,۲۶۱,۷۹۰	۴۷۷,۰۶۵,۴۲۷,۰۸۷	۱,۹۲۸,۲۸۱	روغن موتور، روغن پایه معدنی، روغن صنعتی	۱۸
۱,۲۰۴,۸۵۹	۴۵۸,۸۲۵,۰۱۱,۶۰۹	۲۴۰,۹۶۹	آلومینیوم و مصنوعات از آلومینیوم	۱۹
۱,۰۷۷,۷۱۹	۴۰۵,۵۱۳,۷۳۲,۸۰۳	۵۵۰,۸۰۳	دانه و میوه های روغن دار، دانه و بذر و میوه های گوناگون، نباتات صنعتی یا دارویی، کاه و نواله	۲۰
۹۸۶,۹۷۸	۳۷۲,۷۱۵,۸۵۶,۲۲۴	۳۱,۸۲۶,۷۰۰	سیمان	۲۱
۹۰۳,۶۶۴	۳۴۰,۱۰۳,۰۷۹,۷۹۳	۶۲۸,۳۸۴	فرآورده ها از سبزیجات، میوه ها یا از سایر اجزا نباتات	۲۲
۸۸۵,۳۲۹	۳۳۳,۷۸۴,۳۶۳,۰۰۸	۲,۵۰۳,۴۱۰	سیب زمینی، تازه یا سرد کرده	۲۳
۸۴۹,۷۳۰	۳۲۳,۶۲۸,۸۷۰,۰۴۹	۳,۷۹۸,۵۹۵	چدن، آهن، فولاد، به جز فرمولیبدن	۲۴
۶۸۹,۹۶۱	۲۶۰,۲۶۶,۸۹۱,۳۰۶	۲۸۳,۷۰۸	لاستیک رویی چرخ بادی نو از کائوچو	۲۵
۶۸۳,۳۹۰	۲۵۸,۲۷۶,۱۶۱,۲۹۵	۹۶۶,۷۶۷	عصاره های دباغی یا رنگرزی، تانن ها و مشتقات آن ها	۲۶
۶۴۰,۰۴۵	۲۳۷,۰۰۴,۳۲۹,۸۵۹	۵۸,۷۱۶	آنگوزه (تلخ و شیرین)	۲۷
۵۵۷,۳۶۵	۲۱۰,۱۷۶,۳۵۴,۲۹۵	۸۶۸,۶۲۶	فرآورده های غلات، آرد، نشاسته، فکول یا شیر، نان های شیرینی	۲۸
۴۹۸,۰۱۰	۱۸۹,۵۲۸,۹۱۶,۰۶۸	۴۷,۷۶۴	بادام، تازه یا خشک کرده	۲۹
۴۸۵,۰۸۸	۱۸۲,۷۳۵,۶۷۹,۶۸۷	۱۸۸,۲۰۰	سایر میوه های خشک کرده	۳۰
۳۷۲,۴۳۷	۱۴۰,۷۷۸,۱۵۰,۰۹۹	۳۲۲,۵۸۸	محصولات مناسب برای استفاده به عنوان چسب یا چسباننده	۳۱
۳۴۱,۷۶۶	۱۲۹,۰۱۳,۳۱۱,۵۹۶	۲۵۵,۴۸۱	الیاف سنتتیک غیریکسره، از پلی پروپیلن، حلاجی نشده، شانه نزده یا برای نخ ریزی عمل آوری نشده	۳۲
۲۸۴,۱۷۷	۱۰۵,۷۵۸,۸۰۱,۹۴۵	۴۸۶,۴۸۰	کیوی، تازه	۳۳
۲۶۶,۲۱۹	۱۰۰,۶۴۵,۲۴۶,۰۱۰	۳۷,۴۱۰	ماشین آلات و وسایل مکانیکی، اجزا و قطعات آن ها، رآکتورهای هسته ای، دیگ های بخار و آبگرم	۳۴

۲۵۰,۱۱۶	۹۵,۲۷۹,۵۶۰,۳۸۸	۱۹۰,۱۹۸	مصنوعات از چدن، آهن و فولاد	۳۵
۱۸۹,۹۳۰	۷۰,۴۹۷,۶۰۰,۶۳۸	۵۵۳,۹۱۵	پرتقال، تازه یا خشک کرده	۳۶
۱۸۱,۴۹۳	۶۹,۳۷۳,۳۳۳,۲۰۶	۹۱۰,۵۳۰	هندوانه، تازه	۳۷
۱۵۱,۱۲۲	۵۷,۱۸۴,۶۶۲,۴۳۱	۳۷,۰۸۲	بازیچه، اسباب بازی و لوازم ورزشی، اجزا و قطعات و متفرعات آن ها	۳۸
۱۴۶,۵۱۵	۵۵,۳۶۱,۸۶۱,۱۱۵	۲۵,۸۴۶	ماشین آلات و دستگاه های برقی	۳۹
۱۲۴,۵۴۱	۴۷,۴۰۸,۶۵۹,۷۸۶	۲۷۶,۴۴۲	انار تازه	۴۰
۱۱۸,۳۸۵	۴۴,۵۰۳,۰۴۴,۳۷۸	۱۴,۵۸۶	وسایل نقلیه زمینی غیر از نواقل روی خط راه آهن یا تراموای	۴۱
۱۰۴,۴۳۰	۳۸,۸۶۷,۱۱۴,۲۰۰	۶۰,۰۰۰	پنیر رنده شده یا به صورت پودر از هر نوع	۴۲
۱۰۰,۵۶۲	۳۸,۱۰۰,۳۶۲,۴۲۰	۳۲۲,۶۶۵	فلفل فرنگی، زراعی و گلخانه ای، تازه یا سرد کرده	۴۳
۱۰۰,۴۳۳	۳۷,۶۸۸,۱۰۸,۴۲۰	۵۶۶,۶۲۱	تخته از خرده ریزه چوب	۴۴
۸۳,۷۷۰	۳۲,۱۸۸,۰۳۹,۴۶۰	۹۹۹,۷۶۰	سنگ آهن بهم فشرده شده و کنسانتره های آن به غیر از پیریت های آهن تفته شده	۴۵
۸۳,۷۴۱	۳۰,۷۶۰,۲۹۸,۶۰۱	۳۸۶,۸۸۰	کدوهای حلوایی، کدو و کدوهای مسمایی	۴۶
۸۲,۳۱۸	۳۱,۶۰۹,۴۹۱,۴۶۵	۶۸,۵۱۵	خامه	۴۷
۸۲,۳۰۸	۳۱,۰۲۴,۹۶۹,۱۹۳	۵۳,۱۸۲	روغن های اسانسی و شبه رزین ها، به جز گلاب استحصالی از گل محمدی	۴۸
۷۱,۹۲۳	۲۷,۲۶۵,۴۴۵,۳۴۰	۳۶,۳۰۰	انگور خشک کرده کاشمیری و بی دانه	۴۹
۶۲,۷۱۴	۲۳,۶۱۹,۷۳۲,۵۱۰	۲۰,۹۱۵	انجیر خشک	۵۰
۶۰,۸۳۶	۲۳,۲۸۵,۲۲۸,۹۰۰	۱۵۲,۳۷۵	پیاز تازه یا سرد کرده	۵۱
۵۹,۰۲۸	۲۲,۲۹۷,۴۲۸,۶۷۷	۱۳۰,۷۰۸	محصولات گوناگون صنایع شیمیایی	۵۲
۵۶,۶۲۴	۲۱,۲۸۳,۸۱۱,۹۰۵	۱۰,۸۹۷	گل و غنچه گل	۵۳
۵۱,۶۰۱	۱۹,۵۷۳,۹۷۲,۷۳۷	۲۲,۹۴۲	فراورده های خوراکی گوناگون	۵۴
۴۲,۵۷۸	۱۵,۹۴۷,۳۳۴,۴۳۲	۴۴,۳۵۲	تخم خوراکی پرندگان	۵۵
۴۲,۴۷۶	۱۵,۹۵۷,۴۲۸,۰۴۸	۷۲,۶۳۰	نخود معمولی غلافدار خشک، غلاف کنده، حتی پوست کنده یا لپه شده	۵۶
۴۲,۱۱۹	۱۵,۷۷۹,۵۴۲,۲۲۱	۸۳,۰۸۵	لیمو تازه و خشک کرده	۵۷
۴۱,۸۵۹	۱۵,۶۹۷,۲۰۳,۵۷۵	۱۸۰,۰۶۵	کاغذ و مقوا، اشیا ساخته شده از خمیر کاغذ، از کاغذ یا مقوا	۵۸
۴۱,۷۰۰	۱۵,۸۱۲,۹۲۴,۷۴۳	۵۵۱,۰۰۰	مرمر	۵۹

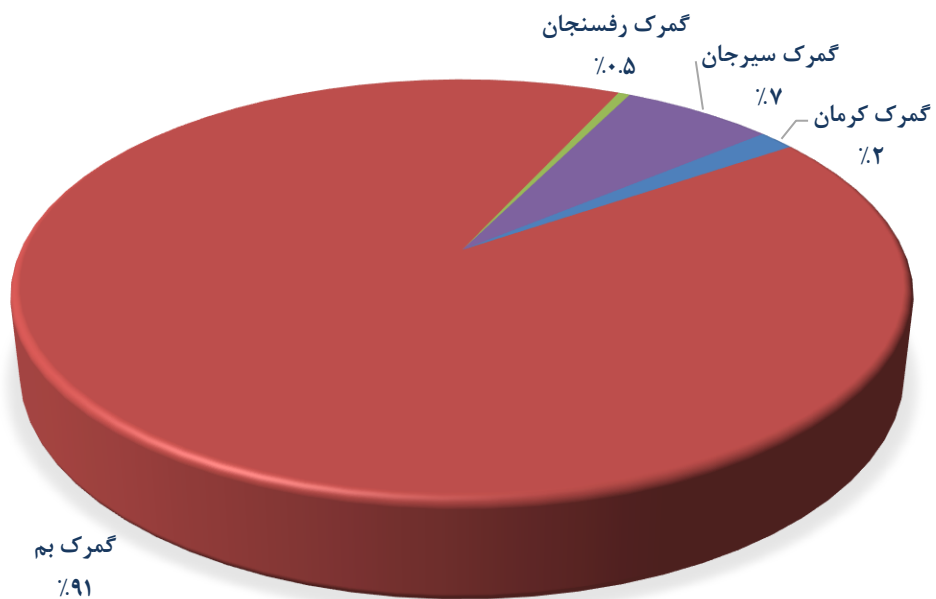
۳۷,۰۶۰	۱۴,۳۱۳,۴۹۸,۵۰۰	۲۱,۸۰۰	ابزارها، ابزارآلات، مصنوعات چاقوسازی، قاشق و چنگال از فلزات معمولی، اجزا و قطعات این مصنوعات از فلزات معمولی	۶۰
۳۲,۹۲۴	۱۲,۵۳۹,۳۰۶,۵۳۰	۷۷,۵۸۰	محصولات شیمیایی غیرآلی، ترکیبات آلی یا غیر آلی فلزات گرانبها، به جز اکسیدها و هیدروکسیدهای مولیبدن	۶۱
۳۱,۸۵۱	۱۱,۷۷۴,۲۲۰,۵۷۴	۳۵,۳۷۷	سایر شیرها و عصاره های نباتی	۶۲
۲۷,۸۲۵	۱۰,۷۵۵,۱۴۱,۸۷۰	۱۱۶,۴۴۸	صابون، مواد آلی تانسو اکتیف، سایر جلاها، واکس ها و فرآورده های مشابه	۶۳
۲۴,۳۸۲	۹,۳۶۱,۸۲۶,۶۴۰	۵۶,۹۶۵	شیر و خامه با مواد چرب بیش از ۱٪ و حدا کثر ۶٪ تغلیظ نشده یا شیرین نشده	۶۴
۲۲,۰۷۲	۸,۳۴۴,۵۲۰,۱۹۹	۵۸,۱۸۱	دوغ، شیر و خامه بسته بندی شده کفیر و سایر شیرها و خامه های تخمیرشده... به استثنای فرآورده های مخصوص تغذیه کودکان شیرخوار	۶۵
۲۰,۰۷۶	۷,۴۵۰,۲۲۹,۵۷۶	۲۶,۴۰۶	گلاب استحصالی از گل محمدی	۶۶
۱۹,۵۲۹	۷,۴۱۷,۶۷۸,۴۸۴	۲۳,۶۰۰	سایر سبزیجات خشک شده حتی بریده شده که در جای دیگر مذکور نباشد	۶۷
۱۹,۲۴۰	۷,۳۳۵,۰۸۶,۰۲۵	۴۵,۸۱۰	انگور تازه	۶۸
۱۸,۳۲۲	۷,۰۶۶,۷۸۲,۲۹۲	۲۳,۰۹۰	سیر	۶۹
۱۷,۹۶۸	۶,۷۳۳,۰۷۴,۴۱۰	۱,۳۳۰	محصولات صنعت آردسازی، مالت، نشاسته و فکول، اینولین، گلوتن گندم	۷۰
۱۷,۷۲۰	۶,۶۴۲,۶۸۷,۱۰۰	۲۰	زعفران در بسته بندی بیش از ۳۰ گرم	۷۱
۱۷,۷۰۱	۶,۸۹۷,۶۵۹,۱۱۸	۶۲,۴۶۱	خیار گلخانه ای، تازه یا سرد کرده	۷۲
۱۷,۵۹۸	۶,۸۰۵,۶۳۲,۶۲۰	۵۵,۱۱۶	کک و نیمه کک از لیگنیت	۷۳
۱۷,۵۵۱	۶,۶۶۵,۹۱۶,۹۲۰	۴,۶۲۰	عسل طبیعی	۷۴
۱۴,۶۵۲	۵,۵۴۶,۵۲۹,۷۶۰	۱۵,۳۹۴	سایر وازلین ها بجز گرید دارویی	۷۵
۱۱,۵۲۰	۴,۳۲۲,۹۳۷,۶۰۰	۱۴,۴۰۰	نوشابه ها، آبگون های الکلی و سرکه	۷۶
۷,۰۸۱	۲,۵۹۳,۳۶۴,۴۷۷	۲۶,۷۹۰	آنتراسیت حاوی ماده فرار و سایر آنتراسیت ها بدون ماده فرار	۷۷
۷,۰۰۰	۲,۶۹۲,۲۰۷,۰۰۰	۱,۰۰۰	فندق بدون غلاف سخت	۷۸
۶,۷۶۱	۲,۵۵۴,۴۱۵,۷۸۰	۱۵,۷۴۵	نارنگی	۷۹
۶,۲۴۵	۲,۳۴۱,۹۵۶,۰۹۲	۱,۶۷۶	محصولات دارویی	۸۰
۵,۷۶۳	۲,۱۹۹,۴۸۳,۲۲۹	۳,۴۸۱	مصنوعات گوناگون	۸۱

۴,۸۵۸	۱,۸۲۵,۷۴۰,۴۵۸	۴۸,۵۹۲	آخال، خرده ریز و دم قیچی کائوچوی سفت نشده	۸۲
۴,۵۰۲	۱,۶۸۹,۶۶۰,۰۰۰	۱,۹۹۳	سایر عرقیات سنتی	۸۳
۴,۰۵۹	۱,۵۴۸,۴۶۳,۹۱۲	۷۳۹	کاکائو و فرآورده های آن	۸۴
۳,۳۱۹	۱,۲۴۵,۹۵۹,۵۵۰	۱۵۰,۰۰۰	نمک	۸۵
۲,۷۳۸	۱,۰۵۲,۵۹۲,۱۰۰	۴۴۷	میل های چوبی از انواعی که در آشپزخانه مورد استفاده قرار می گیرند	۸۶
۲,۶۲۲	۹۸۲,۲۳۲,۶۶۴	۱۳,۸۰۰	کاهو کروی (سالادی)، تازه یا سرد کرده	۸۷
۲,۱۶۸	۸۲۷,۰۳۶,۰۷۸	۷۷,۰۰۰	بنتونیت	۸۸
۲,۰۲۰	۷۵۶,۷۱۶,۲۴۰	۲۰۲	لباس و متفرعات لباس، کشباف یا قلاب باف	۸۹
۱,۴۷۳	۵۵۲,۸۰۴,۹۶۱	۱,۶۳۸	زرشک تازه	۹۰
۱,۳۱۲	۴۹۷,۶۰۱,۶۷۲	۴,۸۷۵	خریزه و هماننده آن، تازه	۹۱
۱,۰۰۰	۳۸۹,۷۱۱,۸۶۵	۲,۰۱۰	به تازه	۹۲
۶۹۲	۲۵۹,۴۷۵,۰۸۸	۵۲۰	نخ دوخت از زرشته های مصنوعی.	۹۳
۱۵۸	۶۰,۴۳۹,۴۲۴	۱۸۵	سایر سبزیجات تازه یا سرد کرده	۹۴
۱۵۰	۵۶,۱۹۴,۹۵۰	۳۰۰	سایر سبزیجات غلافدار خشک شده حتی پوست کنده یا لپه شده بجز لپه	۹۵
۸۶	۳۲,۴۳۸,۶۱۴	۹۰	سایرادویه جات مخلوط	۹۶
۳۴۱,۵۵۰,۰۷۸	۱۲۹,۰۲۸,۴۹۹,۴۶۵,۹۲۰	۳۰۰,۸۲۶,۱۶۱	جمع کل	

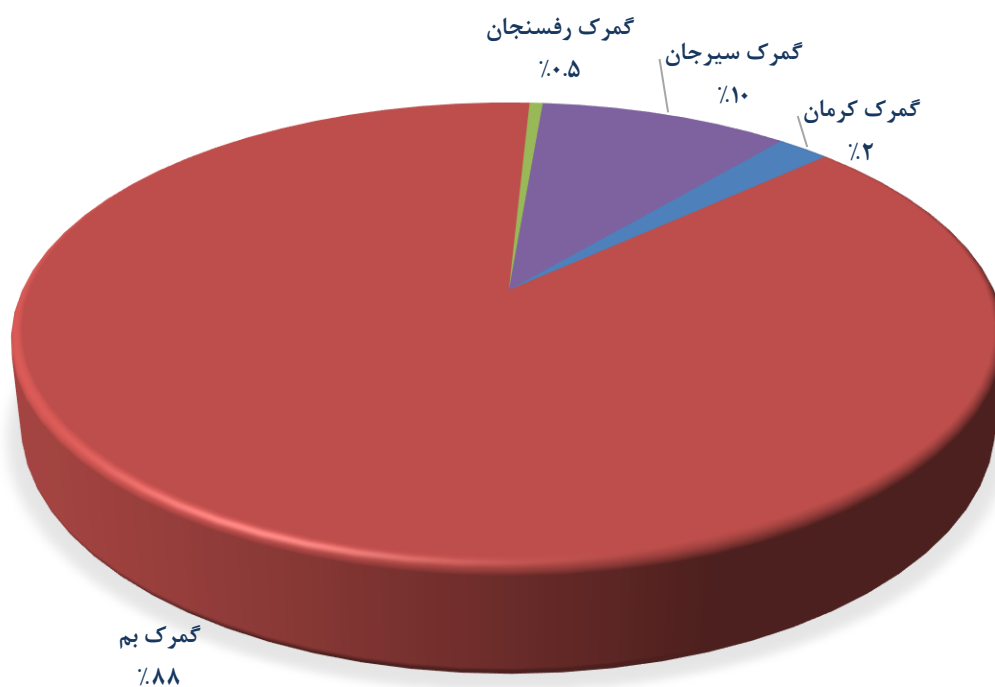
۳. واردات استان کرمان

درصد تغییر		۹ ماهه سال ۱۴۰۱		۹ ماهه سال ۱۴۰۲		ماه
ارزش	وزن	ارزش دلاری	وزن(کیلوگرم)	ارزش دلاری	وزن(کیلوگرم)	
۵۵	۳۷	۲۱,۷۶۹,۰۰۵	۷,۱۷۹,۷۰۰	۳۳,۷۶۷,۲۱۹	۹,۸۶۱,۸۴۷	گمرک کرمان
۱۱۳	۱۰۱	۹۳۲,۷۴۱,۱۸۰	۹۴,۴۸۴,۴۲۱	۱,۹۶۸,۳۲۸,۳۱۶	۱۸۹,۸۱۴,۲۶۵	گمرک بم
۹۸	۲۱۰	۵,۴۴۰,۴۱۶	۱,۱۳۹,۰۶۹	۱۰,۷۸۸,۶۲۰	۳,۵۲۷,۹۰۷	گمرک رفسنجان
۳۷	۱۸	۱۰۳,۰۴۱,۸۱۳	۱۳,۱۰۱,۷۹۵	۱۴۱,۲۴۶,۸۲۰	۱۵,۳۹۴,۸۳۳	گمرک سیرجان
۱۰۵	۸۹	۱,۰۵۲,۹۹۲,۴۱۴	۱۱۵,۹۰۴,۹۸۵	۲,۱۵۴,۱۳۰,۹۷۵	۲۱۸,۵۹۸,۸۵۲	جمع گمرکات

سهم گمرکات استان کرمان از کل واردات استان در ۹ ماهه سال ۱۴۰۲

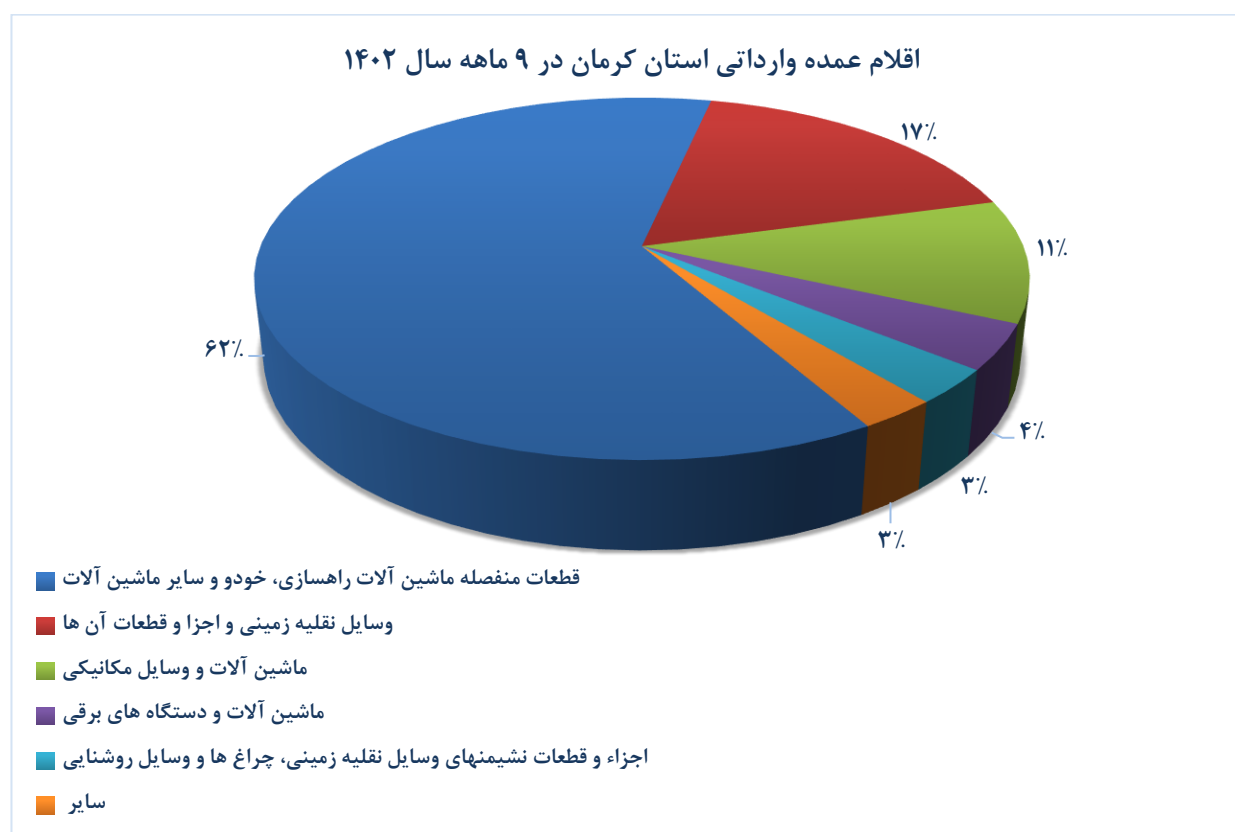


سهم گمرکات استان کرمان از کل واردات استان در ۹ ماهه سال ۱۴۰۱

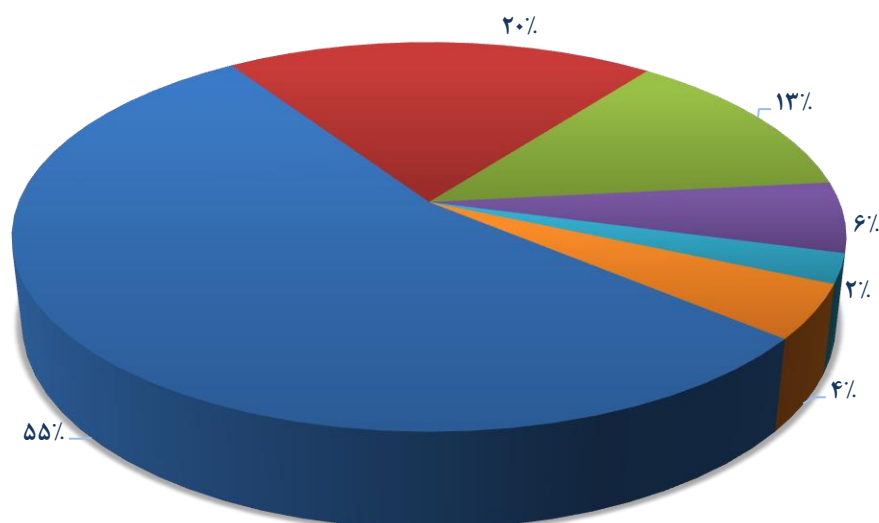


اقلام عمده وارداتی استان کرمان در ۹ ماهه سال های ۱۴۰۱ و ۱۴۰۲

درصد تغییر		۹ ماهه ۱۴۰۱		۹ ماهه ۱۴۰۲		نام محصول	ردیف
ارزش	وزن	ارزش (دلار)	وزن (کیلوگرم)	ارزش (دلار)	وزن (کیلوگرم)		
۱۳۲	۱۲۱	۵۷۴,۳۴۳,۸۰۷	۶۳,۸۳۰,۰۵۱	۱,۳۳۰,۵۳۳,۸۷۵	۱۴۰,۹۸۳,۷۷۶	قطعات منفصله ماشین آلات راهسازی، خودو و سایر ماشین آلات	۱
۸۰	۶۸	۲۰۷,۹۴۳,۵۳۸	۱۸,۰۴۳,۰۷۱	۳۷۳,۴۰۰,۶۷۱	۳۰,۲۸۲,۹۴۷	وسایل نقلیه زمینی و اجزا و قطعات آن ها	۲
۷۴	۵۸	۱۳۶,۰۳۴,۳۰۳	۱۱,۲۱۹,۲۴۷	۲۳۶,۱۷۲,۱۲۱	۱۷,۷۳۵,۹۹۵	ماشین آلات و وسایل مکانیکی	۳
۴۲	۸	۶۱,۵۵۸,۷۵۳	۳,۵۹۷,۶۵۸	۸۷,۳۷۰,۷۶۶	۳,۸۸۶,۹۷۲	ماشین آلات و دستگاه های برقی	۴
۱۵۹	۱۱۲	۲۵,۷۵۴,۶۴۶	۳,۰۶۷,۰۲۴	۶۶,۸۰۶,۹۳۳	۶,۴۹۷,۳۰۷	اجزاء و قطعات نشیمنهای وسایل نقلیه زمینی، چراغ ها و وسایل روشنایی	۵
۲۶	۱۹	۴۷,۳۵۷,۳۶۷	۱۶,۱۴۷,۹۳۴	۵۹,۸۴۶,۶۰۹	۱۹,۲۱۱,۸۵۵	سایر	۶
۱۰۵	۸۹	۱,۰۵۲,۹۹۲,۴۱۴	۱۱۵,۹۰۴,۹۸۵	۲,۱۵۴,۱۳۰,۹۷۵	۲۱۸,۵۹۸,۸۵۲	جمع کل واردات استان	



اقلام عمده وارداتی استان کرمان در ۹ ماهه سال ۱۴۰۱



- قطعات منفصله ماشین آلات راهسازی، خودرو و سایر ماشین آلات
- وسایل نقلیه زمینی و اجزا و قطعات آن‌ها
- ماشین آلات و وسایل مکانیکی
- ماشین آلات و دستگاه‌های برقی
- اجزاء و قطعات نشیمنهای وسایل نقلیه زمینی، چراغ‌ها و وسایل روشنایی
- سایر

۱۰ کشور عمده مبدا واردات استان کرمان در ۹ ماهه سال ۱۴۰۲

ردیف	نام کشور	وزن (کیلوگرم)	ارزش (ریال)	ارزش (دلار)
۱	چین	۱۹۶,۷۳۲,۴۶۸	۵۷۰,۱۸۱,۵۸۱,۷۴۶,۹۶۲	۲,۰۰۰,۷۴۱,۹۳۷
۲	آلمان	۵,۶۰۸,۳۵۴	۱۸,۰۴۶,۸۹۸,۶۵۱,۸۷۰	۶۳,۳۲۷,۴۲۵
۳	امارات متحده عربی	۶,۳۲۲,۹۰۲	۱۴,۸۴۶,۴۳۹,۴۱۴,۲۹۸	۵۲,۱۱۵,۰۰۳
۴	ترکیه	۳,۵۶۶,۷۵۱	۵,۳۱۰,۹۱۴,۸۱۹,۴۶۱	۱۸,۶۱۸,۵۳۲
۵	بلاروس	۲,۴۴۰,۲۸۰	۱,۸۹۷,۵۸۵,۲۵۶,۶۷۰	۶,۶۵۸,۱۹۳
۶	ارمنستان	۲,۱۰۹,۱۹۴	۱,۰۳۷,۰۸۰,۶۸۳,۹۳۷	۳,۶۳۸,۸۷۹
۷	ژاپن	۲۸۸,۰۰۰	۶۵۰,۵۵۸,۰۵۶,۹۹۲	۲,۲۸۲,۶۶۰
۸	اسپانیا	۳۹۳,۶۳۲	۴۱۷,۵۶۷,۷۸۴,۵۳۶	۱,۴۶۵,۱۵۰
۹	کره (جنوبی)	۹۳,۵۱۹	۳۲۹,۹۵۳,۱۱۰,۵۰۸	۱,۱۵۷,۷۲۸
۱۰	هلند	۲۴۷,۳۸۷	۳۱۲,۸۴۶,۸۴۶,۱۷۲	۱,۰۹۷,۷۰۸

ریز ارقام وارداتی استان کرمان در ۹ ماهه سال ۱۴۰۲

ردیف	نام کالا	وزن (کیلوگرم)	ارزش (ریال)	ارزش (دلار)
۱	قطعات منفصله ماشین آلات راهسازی، خودو و سایر ماشین آلات	۱۴۰,۹۸۳,۷۷۶	۳۷۹,۲۱۲,۰۶۳,۶۵۱,۹۹۳	۱,۳۳۰,۵۳۳,۸۷۵
۲	وسایل نقلیه زمینی و اجزا و قطعات آن ها	۳۰,۲۸۲,۹۴۷	۱۰۶,۵۰۹,۴۲۲,۳۰۴,۱۳۴	۳۷۳,۴۰۰,۶۷۱
۳	ماشین آلات و وسایل مکانیکی	۱۷,۷۳۵,۹۹۵	۶۷,۳۴۷,۵۲۷,۶۵۸,۵۵۵	۲۳۶,۱۷۲,۱۲۱
۴	ماشین آلات و دستگاه های برقی	۳,۸۸۶,۹۷۲	۲۴,۷۱۹,۵۹۱,۳۷۸,۸۹۰	۸۷,۳۷۰,۷۶۶
۵	اجزاء و قطعات نشیمنهای وسایل نقلیه زمینی، چراغ ها و وسایل روشنایی	۶,۴۹۷,۳۰۷	۱۹,۰۵۶,۶۵۵,۷۶۱,۱۶۵	۶۶,۸۰۶,۹۳۳
۶	لاستیک، تایر و شیلنگ از کائوچو	۲,۵۴۸,۵۶۳	۴,۰۲۷,۳۱۳,۳۰۴,۱۹۷	۱۴,۱۳۰,۷۵۶
۷	الیاف سنتتیک یا مصنوعی غیر یکسره	۴,۸۹۷,۸۳۹	۳,۸۱۷,۵۶۴,۸۵۵,۸۲۴	۱۳,۶۴۰,۵۷۶
۸	چدن، آهن و فولاد	۳,۵۰۹,۱۲۰	۲,۰۴۸,۵۹۲,۲۳۱,۱۲۶	۷,۱۸۸,۰۴۵
۹	سنگ فلز، جوش و خاکستر	۳,۰۳۵,۱۹۴	۱,۹۲۳,۶۷۶,۶۷۵,۵۳۷	۶,۷۴۹,۷۴۲
۱۰	آلات و دستگاه های اپتیک، عکاسی، سینماتوگرافی، سنجش، کنترل، دقت سنجی، آلات و دستگاه های طبی- جراحی، اجزا و قطعات و متفرعات آن ها	۴۶,۶۵۰	۱,۲۹۸,۰۳۵,۰۵۸,۷۶۴	۴,۵۵۴,۴۸۹
۱۱	سوخت های معدنی، روغن های معدنی و محصولات حاصل از تقطیر آنها، مواد قیری، موم های معدنی	۲,۳۲۱,۸۰۰	۹۶۶,۵۴۰,۲۳۰,۸۸۲	۳,۳۹۱,۳۷۰
۲۱	محصولات سرامیکی	۸۲۱,۵۱۵	۶۸۸,۲۲۸,۸۰۲,۵۵۴	۲,۴۱۴,۸۳۸
۱۳	مواد پلاستیکی و اشیا ساخته شده از این مواد	۶۹۳,۳۳۳	۴۴۶,۹۰۷,۳۶۵,۱۷۰	۱,۵۶۸,۰۹۶
۱۴	رشته های مصنوعی	۲۶۷,۸۸۳	۳۳۶,۳۳۴,۶۳۱,۴۴۶	۱,۱۸۰,۱۲۱
۱۵	مصنوعات از سنگ، گچ، سیمان، پنبه نسوز	۸۷,۳۲۲	۲۶۲,۲۸۶,۲۶۴,۲۳۱	۹۲۰,۳۰۳
۱۶	روغن های اسانسی و شبه رزین ها (رزینوئیدها)	۲۶,۶۲۲	۱۸۷,۱۶۲,۷۰۴,۶۴۲	۶۵۶,۷۱۲
۱۷	مصنوعات از چدن، آهن و فولاد	۱۰۹,۰۶۲	۱۷۴,۶۶۵,۵۰۲,۲۳۱	۶۳۸,۳۳۱
۱۸	مصنوعات گوناگون از فلزات معمولی	۱۸۵,۸۰۹	۱۶۸,۲۴۳,۶۵۶,۶۸۶	۵۹۰,۳۲۹
۱۹	محصولات عکاسی و سینماتوگرافی	۱۶,۶۷۶	۱۲۱,۱۱۹,۶۶۶,۹۶۰	۴۲۴,۹۸۱
۲۰	محصولات گوناگون صنایع شیمیایی	۳۸,۳۳۸	۷۹,۴۳۱,۹۹۱,۰۶۸	۲۷۸,۷۰۹
۲۱	کودها	۲۴۲,۳۷۵	۷۶,۳۶۰,۳۵۱,۱۶۶	۲۶۷,۹۳۰
۲۲	مصنوعات گوناگون	۱۲۱,۲۳۸	۷۶,۲۷۵,۹۲۹,۰۷۸	۲۶۷,۶۳۵
۲۳	محصولات شیمیایی آلی	۶۹,۵۷۲	۶۰,۰۹۷,۳۸۷,۳۵۶	۲۱۰,۸۶۹
۲۴	محصولات شیمیایی غیر آلی، ترکیبات آلی یا غیر آلی فلزات گرانبها	۵۵,۵۰۰	۴۹,۵۳۸,۳۹۷,۰۰۸	۱۷۳,۸۲۰

۱۵۲,۶۴۴	۴۳,۵۰۳,۷۷۵,۴۱۴	۳۰,۹۷۲	بازیچه، اسباب بازی و لوازم ورزشی، اجزا و قطعات و متفرعات آن ها	۲۵
۱۰۵,۴۸۷	۳۰,۰۶۳,۶۵۵,۰۵۰	۹,۷۵۰	انگم ها، صمغ ها، رزین ها و سایر شیره ها و عصاره نباتی	۲۶
۶۶,۴۱۰	۱۸,۹۲۶,۰۹۴,۲۲۷	۱۳,۸۹۲	چسب	۲۷
۴۲,۹۶۳	۱۲,۲۴۴,۷۳۳,۹۵۸	۹,۶۹۷	ابزارها، ابزارآلات، مصنوعات چاقوسازی، قاشق و چنگال از فلزات معمولی، اجزا و قطعات این مصنوعات از فلزات معمولی	۲۸
۴۲,۷۷۴	۱۲,۱۹۰,۴۵۶,۵۴۲	۱۰,۸۴۲	پارچه های تاروپود باف مخصوص، پارچه های نسجی منگوله باف	۲۹
۲۹,۹۷۷	۸,۵۴۳,۵۲۷,۵۷۳	۲,۸۷۴	سایر لوله های مسی از مس تصفیه شده	۳۰
۲۹,۳۹۳	۸,۳۷۶,۹۸۵,۰۷۵	۳,۱۲۲	شیشه و مصنوعات شیشه ای	۳۱
۲۷,۴۷۶	۷,۸۳۰,۲۰۱,۳۱۶	۹,۱۹۶	آلومینیوم و مصنوعات از آلومینیوم	۳۲
۱۵,۳۳۸	۴,۳۷۱,۴۷۲,۴۷۶	۴,۰۰۰	فرآورده های خوراکی گوناگون	۳۳
۴,۳۹۱	۱,۲۵۱,۴۳۷,۵۴۴	۵,۰۰۰	قند و شکر و شیرینی	۳۴
۹۸۱	۲۷۹,۶۱۷,۷۶۶	۵۲۷	کاغذ و مقوا، اشیا ساخته شده از خمیر کاغذ، از کاغذ یا از مقوا	۳۵
۲,۱۵۴,۱۳۰,۹۷۵	۶۱۳,۸۹۴,۳۳۷,۷۹۷,۸۵۲	۲۱۸,۵۹۸,۸۵۲	جمع کل	