



انجمن بازرگانی، صنایع، معادن و کشاورزی کرمان  
بخش توسعه بازار و بهبود فضای کسب و کار

## تجارت خارجی استان کرمان

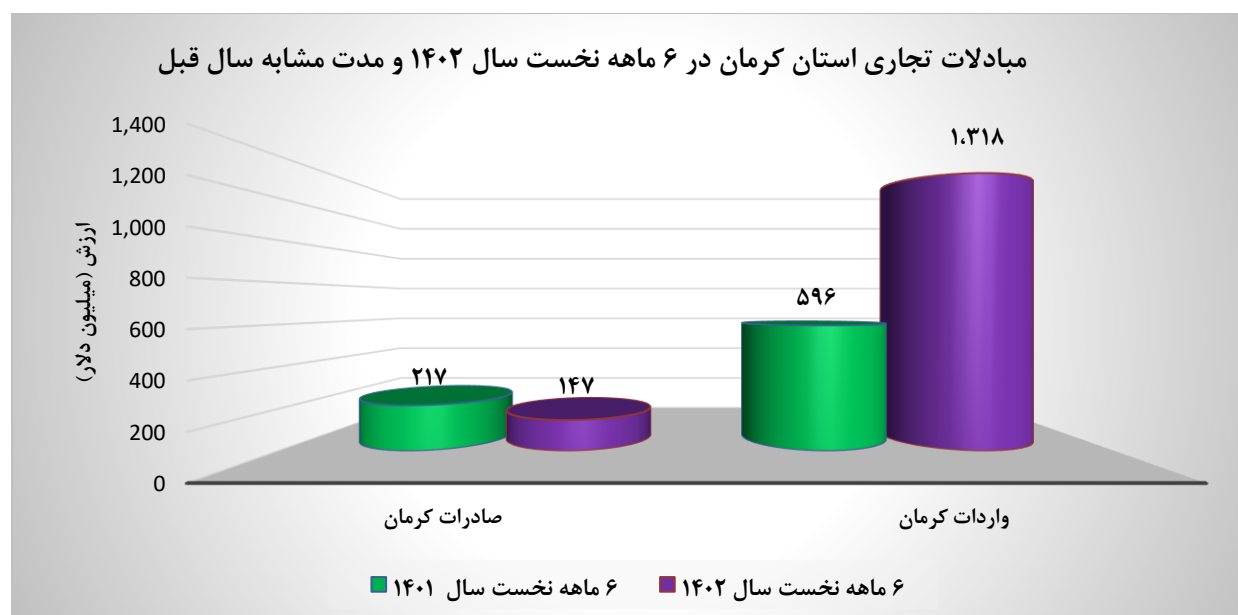
( ۶ ماهه نخست سال ۱۴۰۲ و مقایسه با مدت مشابه سال قبل )

منبع: گمرک جمهوری اسلامی ایران

مهر ماه ۱۴۰۲

## ۱. مقایسه اجمالی مبادلات تجاری استان کرمان

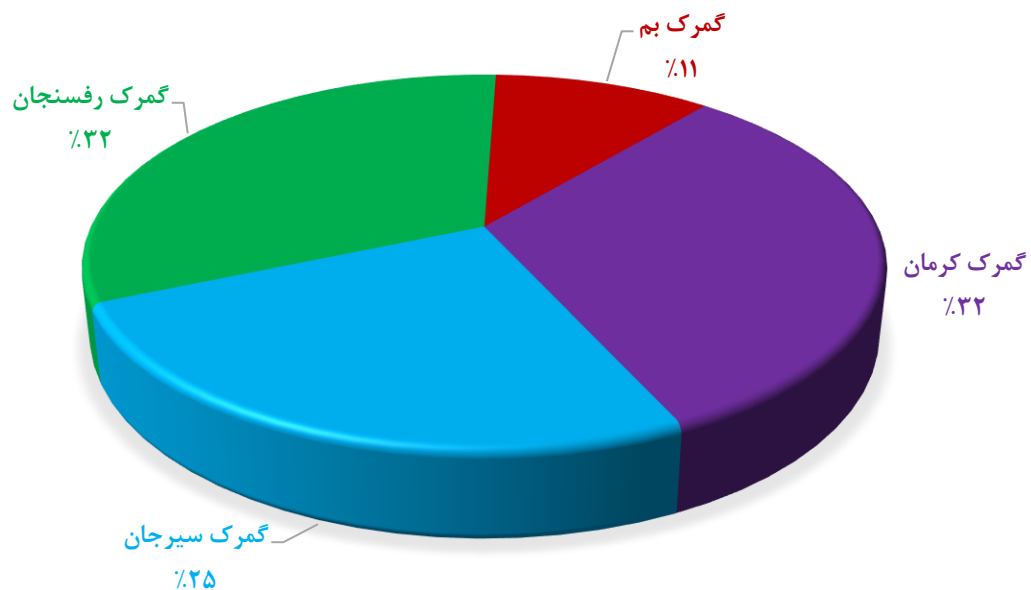
عنوان	صادرات (میلیون دلار)	واردات (میلیون دلار)	تراز تجاری (میلیون دلار)	درصد تغییر صادرات	درصد تغییر واردات
۶ ماهه نخست سال ۱۴۰۲	۱۴۷	۱,۳۱۸	-۱,۱۷۱	٪ -۳۲	٪ ۱۲۱
۶ ماهه نخست سال ۱۴۰۱	۲۱۷	۵۹۶	-۳۷۹		



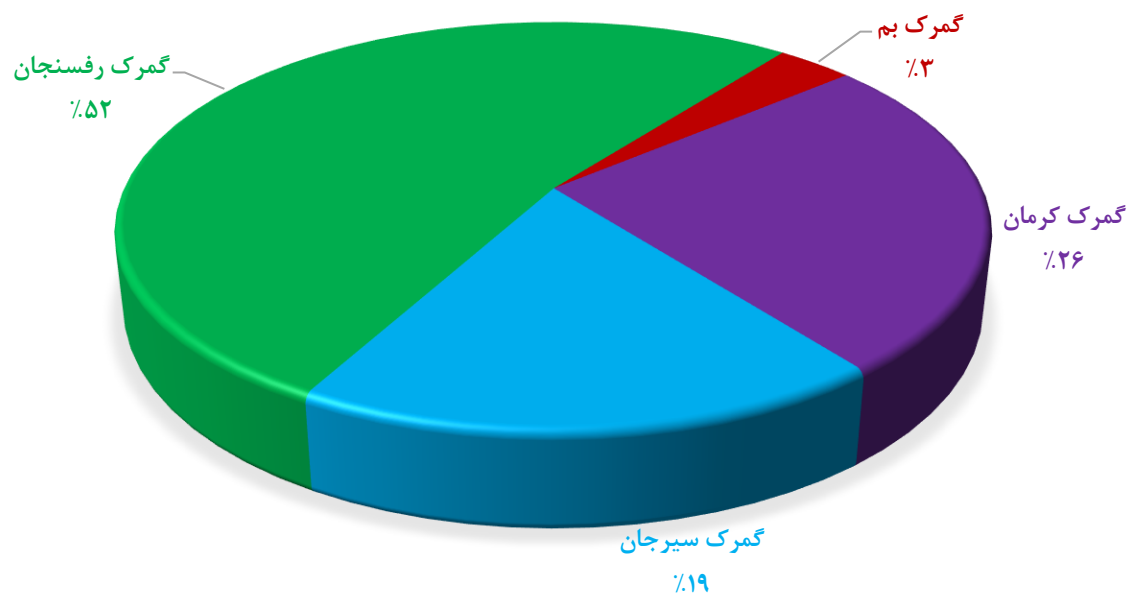
## ۲. صادرات استان کرمان

ماه	۶ ماهه نخست سال ۱۴۰۲		۶ ماهه نخست سال ۱۴۰۱		درصد تغییر	
	وزن (کیلوگرم)	ارزش دلاری	وزن (کیلوگرم)	ارزش دلاری	وزن	ارزش
گمرک کرمان	۳۴,۴۱۹,۴۲۹	۴۷,۳۹۲,۶۲۸	۳۲,۱۰۱,۰۰۸	۵۵,۶۸۱,۴۷۸	۷	-۱۵
گمرک سیرجان	۳۱,۰۰۳,۳۹۲	۳۷,۵۴۱,۸۰۰	۲۳,۵۳۲,۵۲۴	۴۰,۵۲۵,۸۰۶	۳۲	-۷
گمرک رفسنجان	۸۷,۶۶۸,۱۸۳	۴۷,۳۰۲,۵۳۷	۸۲,۱۶۶,۶۳۱	۱۱۴,۳۳۶,۴۷۶	۷	-۵۹
گمرک بم	۳۳,۵۱۹,۱۲۲	۱۵,۵۹۸,۹۱۶	۱۲,۳۹۰,۵۲۵	۷,۳۶۲,۰۸۵	۱۷۱	۱۱۲
جمع گمرکات	۱۸۶,۶۱۰,۱۲۶	۱۴۷,۸۳۵,۸۸۱	۱۵۰,۱۹۰,۶۸۸	۲۱۷,۹۰۵,۸۴۵	۲۴	-۳۲

سهم گمرکات استان کرمان از کل صادرات استان در ۶ ماهه نخست سال ۱۴۰۲

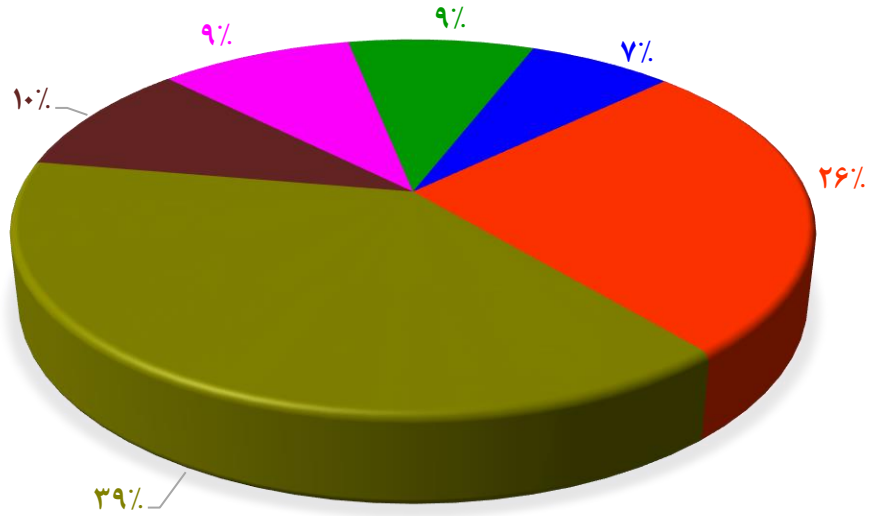


سهم گمرکات استان کرمان از کل صادرات استان در ۶ ماهه نخست سال ۱۴۰۱



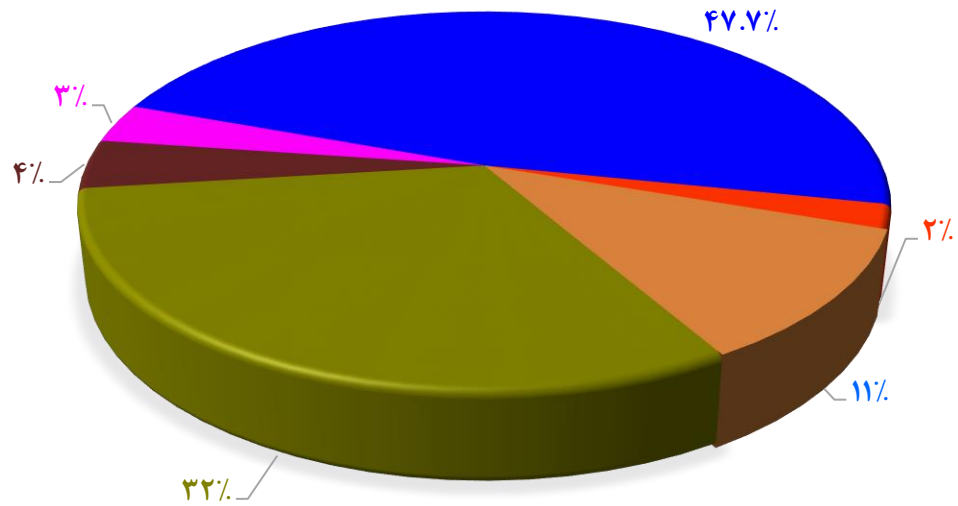
### اقلام عمده صادراتی استان کرمان در ۶ ماهه نخست سال ۱۴۰۲

- پسته تازه و خشک کرده
- فرومولیدن
- قند و شکر
- مس و مصنوعات از مس
- اکسیدها و هیدراکسیدهای مولیبدن
- سایر



### اقلام عمده صادراتی استان کرمان در ۶ ماهه نخست سال ۱۴۰۱

- پسته تازه و خشک کرده
- فرومولیدن
- قند و شکر
- مس و مصنوعات از مس
- اکسیدها و هیدراکسیدهای مولیبدن
- سایر



## ریز اقلام صادراتی استان کرمان در ۶ ماهه نخست سال ۱۴۰۲

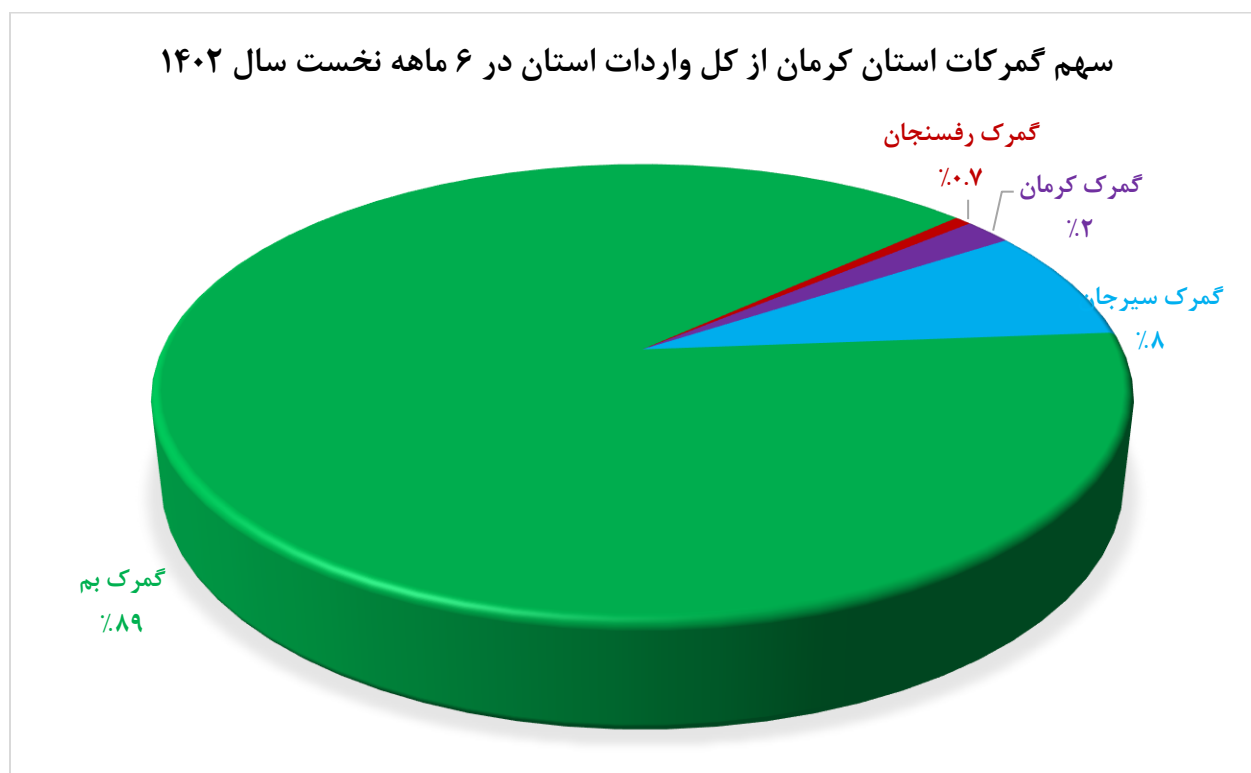
ردیف	نام کالا	وزن (کیلوگرم)	ارزش (ریال)	ارزش (دلار)
۱	پسته تازه و خشک کرده	۷,۷۶۶,۰۶۰	۲۱,۶۷۰,۴۲۱,۶۵۷,۹۱۰	۵۷,۳۵۲,۱۳۹
۲	فرمولیبدن	۶۱۵,۵۰۰	۵,۴۹۴,۰۳۷,۴۵۴,۶۸۷	۱۴,۵۴۱,۴۳۴
۳	قند و شکر تصفیه شده آماده مصرف، قند و شکر که به آن مواد خوشبو کننده یا رنگ کننده اضافه شده	۲۳,۸۲۲,۷۰۸	۵,۲۲۵,۹۸۲,۷۳۳,۹۶۸	۱۳,۸۲۳,۹۶۹
۴	مس و مصنوعات از مس	۱,۵۰۸,۴۲۹	۵,۰۱۶,۰۱۷,۶۹۹,۲۵۳	۱۳,۲۹۹,۱۹۱
۵	اکسیدها و هیدراکسیدهای مولیبدن	۵۲۴,۰۹۶	۳,۹۰۴,۲۹۵,۵۴۳,۴۵۰	۱۰,۳۴۴,۲۱۹
۶	خرما تازه و خشک کرده	۴,۰۴۸,۷۸۹	۱,۶۶۰,۷۶۴,۴۶۵,۴۴۸	۴,۴۰۱,۵۹۰
۷	محصولات سرامیکی	۷۷,۰۲۷,۱۲۸	۱,۴۴۵,۰۵۰,۳۱۳,۱۶۰	۳,۸۲۶,۰۲۶
۸	پلی اتیلن	۳,۵۶۹,۰۵۰	۱,۳۵۱,۱۴۰,۲۴۳,۹۴۳	۳,۵۸۷,۲۸۹
۹	گوجه فرنگی تازه یا سرد کرده	۷,۲۵۴,۱۰۰	۱,۲۰۲,۲۲۸,۹۷۵,۳۴۳	۳,۲۵۷,۸۱۸
۱۰	سیر خشک شده	۳,۹۴۹,۹۶۸	۱,۱۷۱,۴۲۲,۰۳۴,۴۵۶	۳,۱۲۱,۸۴۸
۱۱	محصولات پلاستیکی	۲,۷۰۶,۱۹۰	۱,۱۲۰,۲۸۰,۵۴۹,۵۷۳	۲,۹۶۱,۱۵۹
۱۲	بادمجان، تازه یا سرد کرده	۱۳,۷۰۰,۵۵۴	۹۶۵,۷۶۳,۲۵۷,۴۷۹	۲,۶۰۳,۹۶۹
۱۳	ریسمان برای بستن یا عدل بندی از پلی اتیلن یا پلی پروپیلن	۱,۷۷۰,۲۰۵	۸۳۹,۷۱۴,۳۴۰,۸۴۸	۲,۲۲۱,۹۹۹
۱۴	سایر، به دست آمده از نوار یا اشکال همانند از پلی اتیلن یا پلی پروپیلن	۱,۱۴۴,۹۳۰	۵۸۳,۸۴۷,۲۹۹,۰۵۷	۱,۵۴۶,۰۸۳
۱۵	آلومینیوم و مصنوعات از آلومینیوم	۲۴۰,۹۶۹	۴۵۸,۸۲۵,۰۱۱,۶۰۹	۱,۲۰۴,۸۵۹
۱۶	فرش و سایر کفپوش ها از مواد نسجی	۳۰۲,۴۴۲	۴۳۵,۲۸۴,۵۵۲,۷۹۶	۱,۱۵۲,۹۹۸
۱۷	روغن موتور، روغن پایه معدنی، روغن صنعتی	۱,۱۲۵,۶۶۶	۲۷۴,۳۲۸,۳۸۴,۸۲۶	۷۲۴,۸۵۸
۱۸	سیمان	۲۳,۱۷۴,۲۰۰	۲۷۰,۶۰۲,۵۱۹,۴۲۴	۷۱۸,۵۰۹
۱۹	آغوزه (تلخ و شیرین)	۵۸,۷۱۶	۲۳۷,۰۰۴,۳۲۹,۸۵۹	۶۴۰,۰۴۵
۲۰	سیب، تازه	۱,۱۰۷,۶۴۴	۲۲۶,۱۶۶,۱۲۰,۰۵۲	۶۰۲,۷۲۷
۲۱	محصولات آهنی حاصل از ا حياء مستقیم کلوخه های معدنی آهن؛ به شکل توده، گلوله و حبه و اشکال همانند	۳,۱۶۶,۲۰۰	۲۰۳,۳۷۲,۶۲۳,۴۴۰	۵۲۹,۴۴۱
۲۲	لاستیک رویی چرخ بادی نو از کائوچو	۱۷۸,۷۶۱	۱۶۷,۹۶۹,۰۷۴,۷۵۸	۴۴۶,۸۵۹

۳۹۰,۱۳۰	۱۴۷,۲۴۰,۵۴۴,۵۵۲	۱۷۲,۲۶۲	انواع کفش	۲۳
۳۳۴,۵۶۶	۱۲۶,۲۹۲,۱۸۹,۸۱۵	۴۲۴,۵۳۳	عصاره های دباغی یا رنگرزی، تانن ها و مشتقات آن ها	۲۴
۳۰۷,۹۰۹	۱۱۵,۷۰۰,۹۴۹,۰۸۶	۷۷۰,۰۷۰	سیب زمینی، تازه یا سرد کرده	۲۵
۲۸۳,۸۰۵	۱۰۷,۰۴۶,۱۲۹,۵۳۶	۲۱۲,۲۰۸	الیاف سنتتیک غیریکسره، ازپلی پروپیلن، حلاجی نشده، شانه زده یا برای نخ ریزی عمل آوری نشده	۲۶
۲۷۶,۳۳۲	۱۰۳,۵۸۵,۸۸۴,۰۸۹	۱۱۶,۱۵۰	سایر میوه های خشک کرده	۲۷
۲۵۷,۳۹۷	۹۵,۶۰۲,۶۰۲,۹۱۶	۴۴۰,۳۱۰	کیوی، تازه	۲۸
۲۱۹,۲۳۶	۸۳,۰۳۹,۰۱۲,۳۰۸	۱۸۹,۴۹۳	محصولات مناسب برای استفاده به عنوان چسب یا چسباننده	۲۹
۲۱۵,۶۲۲	۸۱,۲۶۱,۲۷۰,۲۴۲	۳۱,۰۱۰	ماشین آلات و وسایل مکانیکی، اجزا و قطعات آن ها، رآکتورهای هسته ای، دیگ های بخار و آبگرم	۳۰
۱۸۰,۳۹۲	۶۶,۸۷۸,۳۷۹,۱۵۱	۵۲۵,۹۶۰	پرتقال، تازه یا خشک کرده	۳۱
۱۸۰,۲۲۲	۶۸,۸۷۸,۱۴۷,۰۸۵	۹۰۴,۸۳۰	هندوا نه، تازه	۳۲
۱۷۹,۰۹۸	۶۷,۴۲۴,۶۴۶,۴۶۲	۲۷۶,۴۳۰	فرآورده های غلات، آرد، نشاسته، فکول یا شیر، نان های شیرینی	۳۳
۱۷۱,۶۴۵	۶۵,۵۴۲,۴۶۷,۸۷۰	۱۳۳,۸۰۲	فرآورده ها از سبزیجات، میوه ها یا از سایر اجزا نباتات	۳۴
۹۱,۹۴۷	۳۴,۸۲۲,۶۸۶,۳۷۹	۱۰۳,۰۲۲	مصنوعات از چدن، آهن و فولاد	۳۵
۸۲,۶۷۴	۳۱,۲۲۰,۹۰۷,۲۸۰	۲۶۱,۸۴۱	فلفل فرنگی از نوع capsicum یا Pimenta	۳۶
۷۸,۴۱۶	۲۸,۷۰۰,۲۵۶,۰۰۰	۳۷۱,۰۱۰	کدوهای حلوایی، کدو و کدوهای مسمایی	۳۷
۶۹,۸۲۵	۲۵,۸۸۹,۴۸۴,۶۰۰	۴۰,۰۰۰	پنیر رنده شده یا به صورت پودر از هر نوع	۳۸
۴۲,۳۸۴	۱۵,۹۳۷,۶۰۵,۵۷۲	۵,۲۲۶	ماشین آلات و دستگاه های برقی	۳۹
۴۱,۷۰۰	۱۵,۸۱۲,۹۲۴,۷۴۳	۵۵۱,۰۰۰	مرمر	۴۰
۳۸,۱۸۷	۱۴,۲۶۲,۸۲۴,۲۴۱	۸۱,۷۸۰	لیمو تازه و خشک کرده	۴۱
۳۰,۵۵۶	۱۱,۲۸۵,۵۵۸,۵۲۰	۳۳,۹۵۰	سایر شیره ها و عصاره های نباتی	۴۲
۲۵,۵۶۳	۹,۵۶۹,۲۶۱,۷۶۰	۱۰,۶۷۴	فرآورده های خوراکی گوناگون	۴۳
۲۴,۸۱۸	۹,۲۳۱,۱۰۲,۴۰۲	۲۴,۳۹۹	گلاب استحصالی از گل محمدی	۴۴

۲۳,۱۴۴	۸,۷۲۱,۰۷۹,۲۶۰	۷,۷۲۰	انجیر خشک	۴۵
۱۷,۵۹۷	۶,۶۲۹,۰۷۴,۴۳۹	۵۲,۵۸۱	دوغ، شیر و خامه بسته بندی شده کفیر و سایر شیرها و خامه های تخمیر شده... به استثنای فرآورده های مخصوص تغذیه کودکان شیرخوار	۴۶
۱۰,۲۸۳	۳,۸۷۱,۵۹۴,۹۰۰	۳,۱۷۰	روغن های اسانسی و شبه رزین ها، به جز گلاب استحصالی از گل محمدی	۴۷
۹,۷۶۹	۳,۷۰۴,۴۶۳,۴۱۴	۲۳,۲۶۰	انگور تازه	۴۸
۷,۲۰۰	۲,۷۰۰,۵۱۸,۴۰۰	۲۲,۰۰۰	چوب و اشیا چوبی، زغال چوب	۴۹
۷,۰۸۱	۲,۵۹۳,۳۶۴,۴۷۷	۲۶,۷۹۰	آنتراسیت حاوی ماده فرار و سایر آنتراسیت ها بدون ماده فرار	۵۰
۷,۰۰۰	۲,۶۹۲,۲۰۷,۰۰۰	۱,۰۰۰	فندق بدون غلاف سخت	۵۱
۶,۷۵۶	۲,۵۶۳,۵۲۰,۸۶۴	۱۵,۹۶۵	شیر و خامه با مواد چرب بیش از ۱٪ و حداکثر ۶٪، تغلیظ نشده یا شیرین نشده	۵۲
۶,۳۳۴	۲,۴۱۶,۴۷۸,۰۰۶	۱۹,۰۸۰	کک و نیمه کک از لیگنیت	۵۳
۲,۷۶۹	۱,۰۳۹,۸۰۶,۳۵۰	۱۲۵,۰۰۰	نمک	۵۴
۲,۷۳۸	۱,۰۵۲,۵۹۲,۱۰۰	۴۴۷	مبل های چوبی از انواعی که در آشپزخانه مورد استفاده قرار می گیرند	۵۵
۲,۶۸۵	۱,۰۰۹,۸۵۹,۴۹۷	۱,۴۰۴	سایر پارچه های نبافته (Nonwovens) از رشته های سنتیک یا مصنوعی آغشته، اندوده، پوشانده یا مطبق نشده به وزن حداکثر ۲۵ گرم در هر متر مربع غیر مذکور	۵۶
۲,۱۶۸	۸۲۷,۰۳۶,۰۷۸	۷۷,۰۰۰	بنتونیت	۵۷
۱,۳۱۲	۴۹۷,۶۰۱,۶۷۲	۴,۸۷۵	خرزبه و هماننده آن، تازه	۵۸
۱۴۷,۸۳۵,۸۸۱	۵۵,۷۷۹,۱۱۴,۵۴۴,۲۳۳	۱۸۶,۶۱۰,۱۲۶	جمع کل	

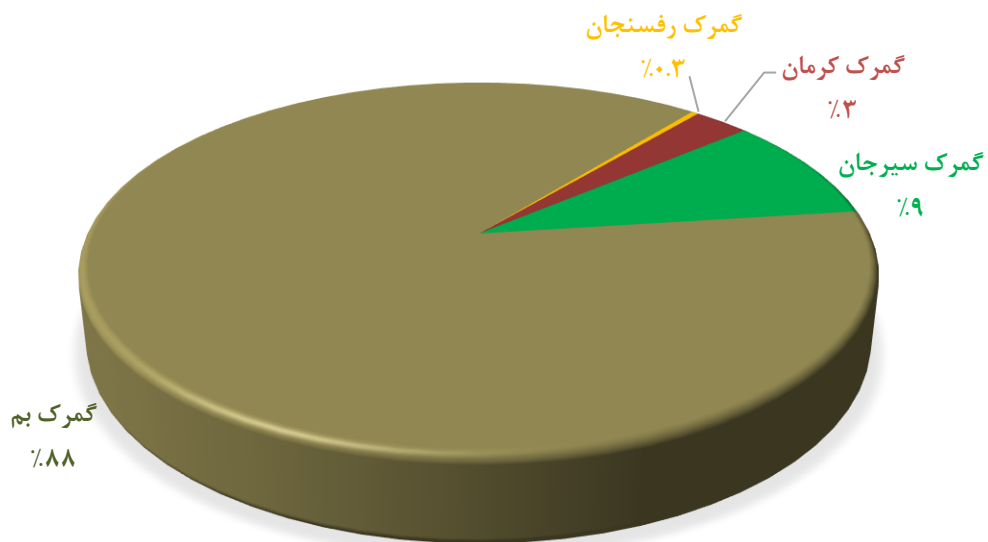
### ۳. واردات استان کرمان

درصد تغییر		۶ ماهه نخست سال ۱۴۰۱		۶ ماهه نخست سال ۱۴۰۲		ماه
ارزش	وزن	ارزش دلاری	وزن (کیلوگرم)	ارزش دلاری	وزن (کیلوگرم)	
۵۴	۴۵	۱۶,۱۹۷,۶۱۷	۴,۸۸۴,۱۸۹	۲۴,۹۴۰,۴۲۶	۷,۰۵۹,۷۶۵	گمرک کرمان
۹۳	۴۸	۵۴,۵۵۴,۸۳۳	۷,۴۹۷,۰۳۰	۱۰۵,۲۵۶,۱۶۷	۱۱,۱۲۵,۰۴۱	گمرک سیرجان
۱۲۵	۹۸	۵۲۳,۶۲۴,۳۵۴	۵۴,۶۵۰,۳۷۳	۱,۱۷۹,۷۹۵,۲۲۰	۱۰۸,۴۴۲,۷۳۲	گمرک بم
۳۴۷	۲۹۲	۱,۹۷۲,۰۵۹	۶۳۴,۴۵۱	۸,۸۲۰,۳۹۴	۲,۴۸۹,۷۳۷	گمرک رفسنجان
۱۲۱	۹۱	۵۹۶,۳۴۸,۸۶۳	۶۷,۶۶۶,۰۴۳	۱,۳۱۸,۸۱۲,۲۰۷	۱۲۹,۱۱۷,۲۷۵	جمع گمرکات



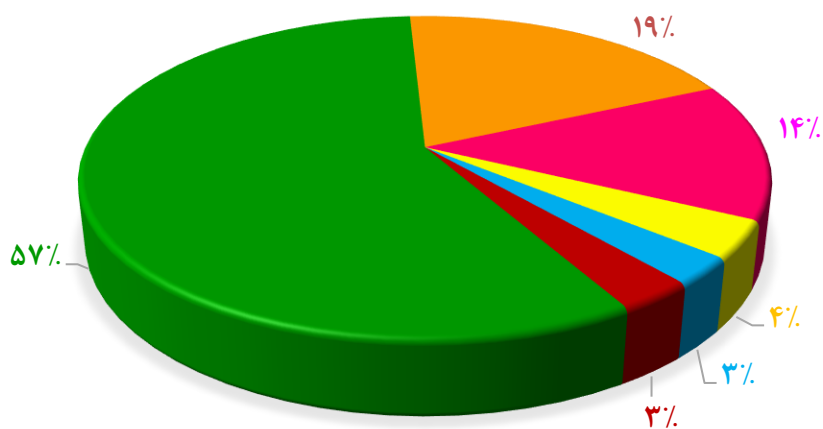


### سهم گمرکات استان کرمان از کل واردات استان در ۶ ماهه نخست سال ۱۴۰۱



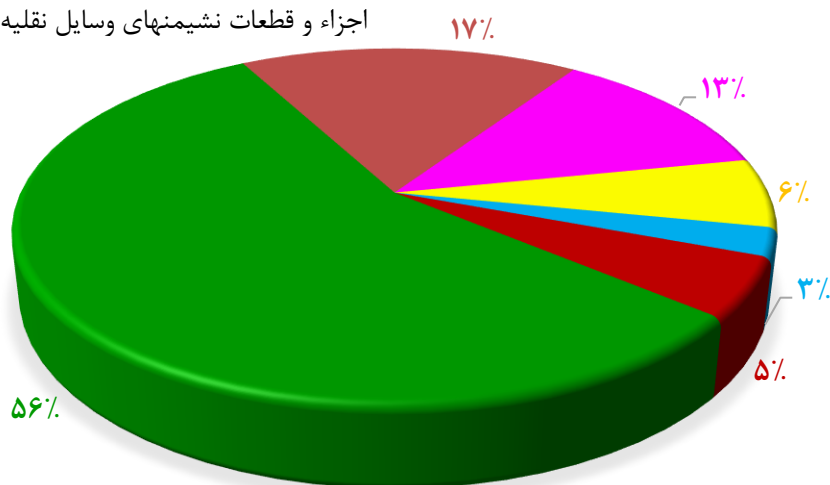
### اقلام عمده وارداتی استان کرمان در ۶ ماهه نخست سال ۱۴۰۲

- قطعات منفصله ماشین آلات راهسازی، خودرو و سایر ماشین آلات
- وسایل نقلیه زمینی و اجزا و قطعات آن ها
- ماشین آلات و وسایل مکانیکی
- ماشین آلات و دستگاه های برقی
- اجزاء و قطعات نشیمنهای وسایل نقلیه زمینی، چراغ ها و وسایل روشنایی
- سایر



### اقلام عمده وارداتی استان کرمان در ۶ ماهه نخست سال ۱۴۰۱

- قطعات منفصله ماشین آلات راهسازی، خودرو و سایر ماشین آلات
- وسایل نقلیه زمینی و اجزا و قطعات آن ها
- ماشین آلات و وسایل مکانیکی
- ماشین آلات و دستگاه های برقی
- اجزاء و قطعات نشیمنهای وسایل نقلیه زمینی، چراغ ها و وسایل روشنایی
- سایر



### ریز اقلام وارداتی استان کرمان در ۶ ماهه نخست سال ۱۴۰۲

ردیف	نام کالا	وزن (کیلوگرم)	ارزش (ریال)	ارزش (دلار)
۱	قطعات منفصله ماشین آلات راهسازی، خودرو و سایر ماشین آلات	۷۷,۵۴۷,۸۲۴	۲۱۶,۱۰۰,۷۱۶,۰۳۹,۴۷۴	۷۵۸,۲۱۳,۳۵۷
۲	وسایل نقلیه زمینی و اجزا و قطعات آن ها	۲۰,۴۳۳,۶۸۱	۷۲,۱۱۵,۵۳۷,۱۶۵,۸۰۸	۲۵۲,۷۲۰,۳۷۳
۳	ماشین آلات و وسایل مکانیکی	۱۳,۶۰۳,۴۵۰	۵۱,۸۸۹,۶۵۹,۸۲۲,۱۹۸	۱۸۱,۹۳۳,۹۹۲
۴	ماشین آلات و دستگاه های برقی	۲,۱۶۱,۹۸۳	۱۳,۹۹۰,۲۳۱,۷۹۶,۱۹۵	۴۹,۰۸۱,۴۶۴
۵	اجزاء و قطعات نشیمنهای وسایل نقلیه زمینی، چراغ ها و وسایل روشنایی	۳,۴۶۷,۴۵۶	۱۰,۳۲۱,۶۵۸,۷۴۲,۹۶۷	۳۶,۱۵۷,۸۲۲
۶	الیاف سنتتیک یا مصنوعی غیر یکسره	۳,۶۸۸,۷۰۶	۳,۰۴۷,۸۵۷,۲۲۴,۳۳۰	۱۰,۶۹۴,۲۳۵
۷	لاستیک، تایر و شیلنگ از کائوچو	۱,۹۸۹,۵۴۴	۲,۹۴۵,۹۲۲,۱۲۰,۴۰۳	۱۰,۳۳۶,۴۰۱
۸	سنگ فلز، جوش و خاکستر	۱,۷۴۵,۱۹۴	۱,۱۸۹,۵۷۲,۸۳۹,۶۰۰	۴,۱۷۳,۹۳۹
۹	چدن، آهن و فولاد	۹۷۳,۷۸۶	۹۲۵,۶۵۹,۸۲۰,۸۴۱	۳,۲۴۷,۹۳۰

۳,۲۳۱,۲۶۱	۹۲۰,۹۱۵,۰۴۵,۶۷۶	۲۵,۳۴۷	آلات و دستگاه های اپتیک، عکاسی، سینماتوگرافی، سنجش، کنترل، دقت سنجی، آلات و دستگاه های طبی - جراحی، اجزا و قطعات و متفرعات آن ها	۱۰
۲,۳۲۵,۲۸۶	۶۶۲,۷۰۶,۴۵۴,۱۳۲	۱,۴۹۴,۸۰۰	سوخت های معدنی، روغن های معدنی و محصولات حاصل از تقطیر آنها، مواد قیری، موم های معدنی	۱۱
۷۹۰,۹۸۴	۲۲۵,۴۲۹,۵۳۹,۴۶۳	۳۵۸,۹۲۲	مواد پلاستیکی و اشیا ساخته شده از این مواد	۱۲
۵۵۷,۸۰۰	۱۵۸,۹۷۳,۰۳۱,۸۸۲	۲۴,۵۹۷	روغن های اسانسی و شبه رزین ها (رزینوئیدها)	۱۳
۳۸۷,۳۲۸	۱۱۰,۳۸۸,۴۶۶,۰۲۷	۱۲۱,۸۱۴	مصنوعات گوناگون از فلزات معمولی	۱۴
۳۰۷,۶۹۷	۸۷,۶۹۳,۵۰۷,۵۷۳	۱۴,۹۱۴	مصنوعات از سنگ، گچ، سیمان، پنبه نسوز	۱۵
۲۲۵,۴۶۴	۶۴,۲۵۷,۴۰۲,۶۶۶	۱۷۰,۳۷۵	کودها	۱۶
۲۰۴,۶۹۴	۵۸,۳۱۶,۸۱۵,۹۹۶	۳۱,۸۰۴	مصنوعات از چدن، آهن و فولاد	۱۷
۲۰۰,۸۱۷	۵۷,۲۳۲,۹۲۴,۷۳۰	۹۰,۴۲۸	مصنوعات گوناگون	۱۸
۷۵,۶۶۸	۲۱,۵۶۵,۳۴۲,۹۵۰	۹,۰۰۰	انگم ها، صمغ ها، رزین ها و سایر شیره ها و عصاره نباتی	۱۹
۳۶,۴۵۷	۱۰,۳۹۰,۲۳۳,۶۴۱	۸,۴۲۰	چسب	۲۰
۲۱,۵۶۷	۶,۱۴۶,۴۷۹,۵۲۳	۶,۷۶۵	پارچه های تاروپود باف مخصوص، پارچه های نسجی منگوله باف	۲۱
۱۴,۱۲۵	۴,۰۲۵,۵۸۱,۷۸۱	۱,۳۳۲	سایر لوله های مسی از مس تصفیه شده	۲۲
۹,۸۲۶	۲,۸۰۰,۲۶۷,۳۹۱	۳,۶۸۹	آلومینیوم و مصنوعات از آلومینیوم	۲۳
۱,۳۱۸,۸۱۲,۲۰۷	۳۷۶,۰۱۸,۸۱۷,۰۰۹,۳۱۰	۱۲۹,۱۱۷,۲۷۵	جمع کل	