



انجمن بازرگانی، صنایع، معادن و کشاورزی کرمان  
بخش توسعه بازار و بهبود فضای کسب و کار

## تجارت خارجی استان کرمان

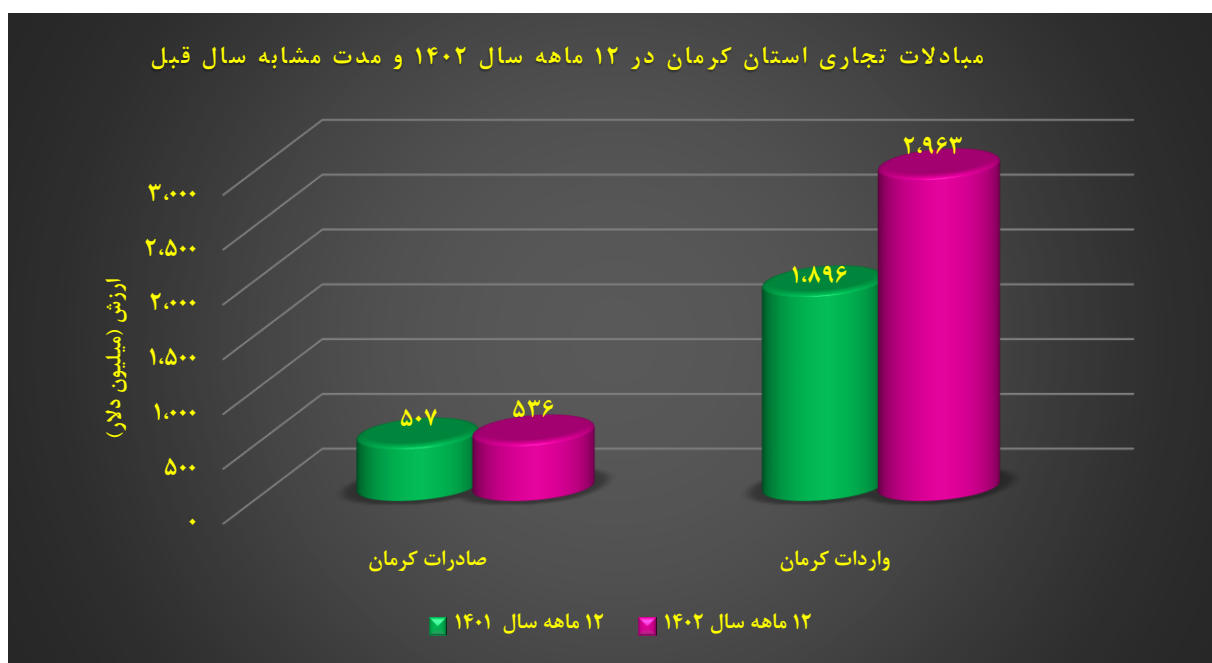
( ۱۲ ماهه سال ۱۴۰۲ و مقایسه با مدت مشابه سال قبل )

منبع: گمرک جمهوری اسلامی ایران

فروردین ماه ۱۴۰۳

## ۱. مقایسه اجمالی مبادلات تجاری استان کرمان

عنوان	صادرات (میلیون دلار)	واردات (میلیون دلار)	تراز تجاری (میلیون دلار)	درصد تغییر صادرات	درصد تغییر واردات
۱۲ ماهه سال ۱۴۰۲	۵۳۶	۲,۹۶۳	-۲,۴۲۸	۶.۳	۶۱.۹
۱۲ ماهه سال ۱۴۰۱	۵۰۷	۱,۸۹۶	-۱,۳۸۹		

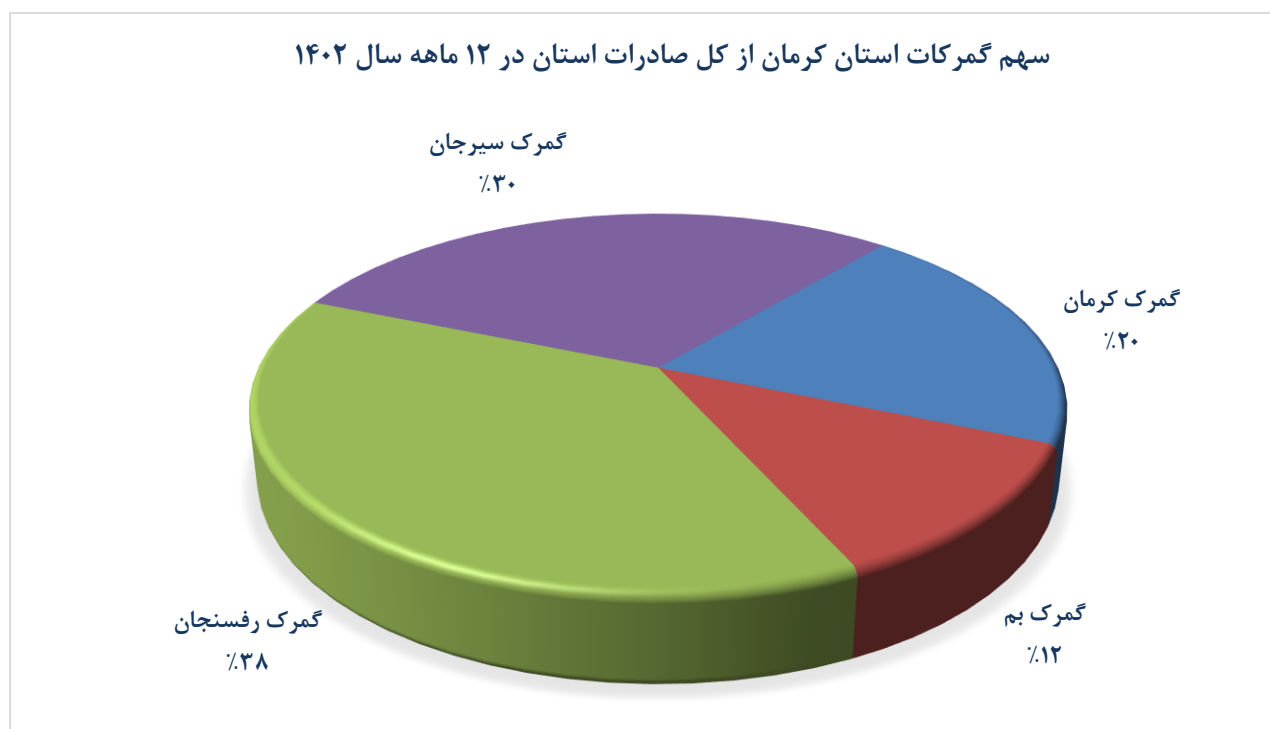


## ۲. صادرات استان کرمان

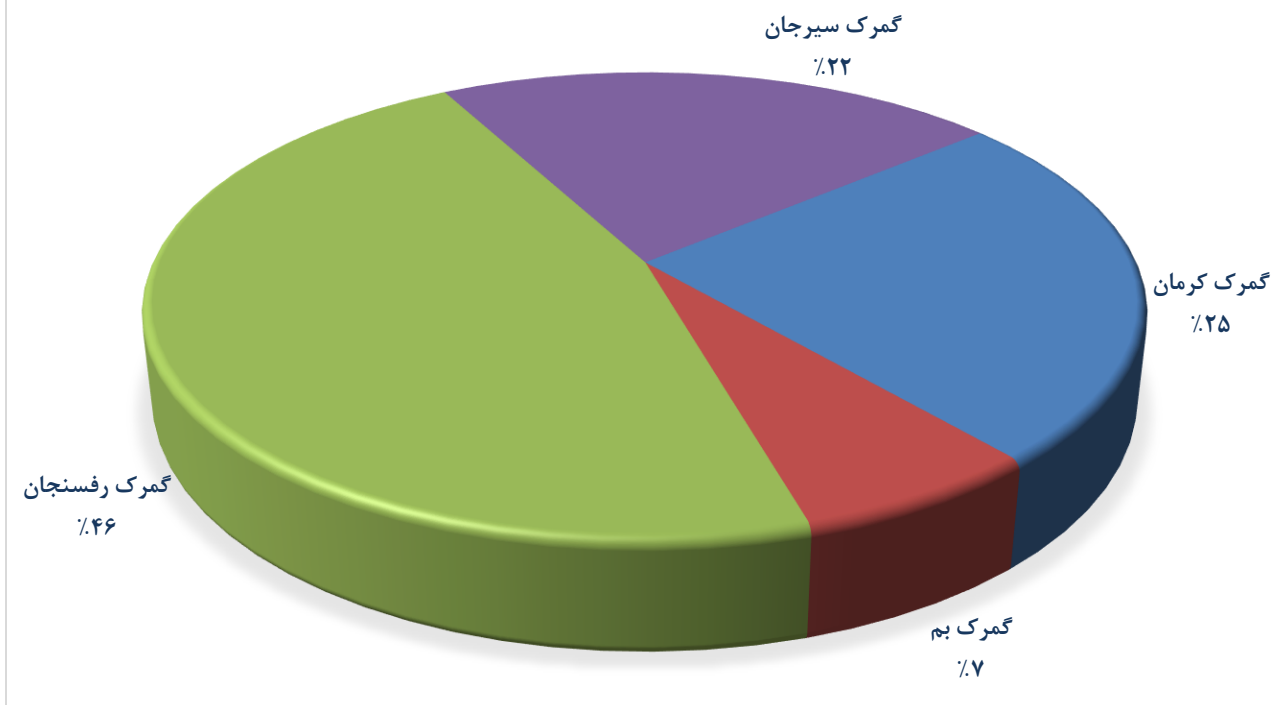
ماه	۱۲ ماهه سال ۱۴۰۱		۱۲ ماهه سال ۱۴۰۲		درصد تغییر
	وزن (کیلوگرم)	ارزش دلاری	وزن (کیلوگرم)	ارزش دلاری	
گمرک کرمان	۶۷,۲۸۲,۸۹۵	۱۰۸,۴۸۶,۱۴۹	۷۳,۱۲۰,۸۸۳	۱۲۵,۵۶۵,۸۸۲	-۱۵
گمرک بم	۹۱,۷۸۰,۳۹۹	۶۳,۵۵۱,۹۰۱	۵۵,۸۸۹,۳۴۴	۳۴,۸۵۸,۹۷۰	۹۱
گمرک رفسنجان	۱۷۹,۶۲۰,۷۲۱	۲۰۳,۷۶۰,۸۲۱	۱۷۶,۳۳۲,۷۸۳	۲۳۶,۱۵۳,۶۴۷	-۱۵
گمرک سیرجان	۷۹,۹۵۹,۵۷۶	۱۶۰,۰۵۹,۹۷۱	۶۳,۴۱۸,۸۸۱	۱۱۰,۴۴۵,۷۱۳	۴۹
جمع گمرکات	۴۱۸,۶۴۳,۵۹۱	۵۳۵,۸۵۸,۸۴۲	۳۶۸,۷۶۱,۸۹۱	۵۰۷,۰۲۴,۲۱۲	۶.۳

### میزان صادرات استان کرمان در گروه های کالایی اصلی طی ۱۲ ماهه سال های ۱۴۰۱ و ۱۴۰۲

درصد تغییر	ارزش (دلار)		درصد تغییر	وزن (کیلوگرم)		صادرات استان کرمان
	۱۲ ماهه سال ۱۴۰۱	۱۲ ماهه سال ۱۴۰۲		۱۲ ماهه سال ۱۴۰۱	۱۲ ماهه سال ۱۴۰۲	
۶.۳	۵۰۷,۰۲۴,۲۱۲	۵۳۵,۸۵۸,۸۴۲	۱۴.۹	۳۶۸,۷۶۱,۸۹۱	۴۱۸,۶۴۳,۵۹۱	کل
۷۰.۳	۲۳۱,۹۱۶,۸۰۸	۳۸۰,۰۶۵,۳۳۴	۵۸.۸	۸۴,۷۹۵,۳۰۳	۱۳۰,۱۵۹,۱۰۳	محصولات کشاورزی (فصل های کالایی ۱ تا ۱۴)
۷۹.۹	۲,۵۳۶,۰۱۷	۴,۳۷۷,۸۴۱	-۰.۰۳	۴۸,۱۵۲,۹۲۱	۴۸,۱۳۹,۲۵۴	محصولات معدنی (فصل های کالایی ۲۵، ۲۶ و ۲۷)
-۴۸.۹	۲۷۲,۵۷۱,۳۸۷	۱۵۱,۴۱۵,۶۶۷	۲.۱	۲۳۵,۸۱۳,۶۶۷	۲۴۰,۳۴۵,۲۳۴	محصولات صنعتی (سایر فصل های کالایی)



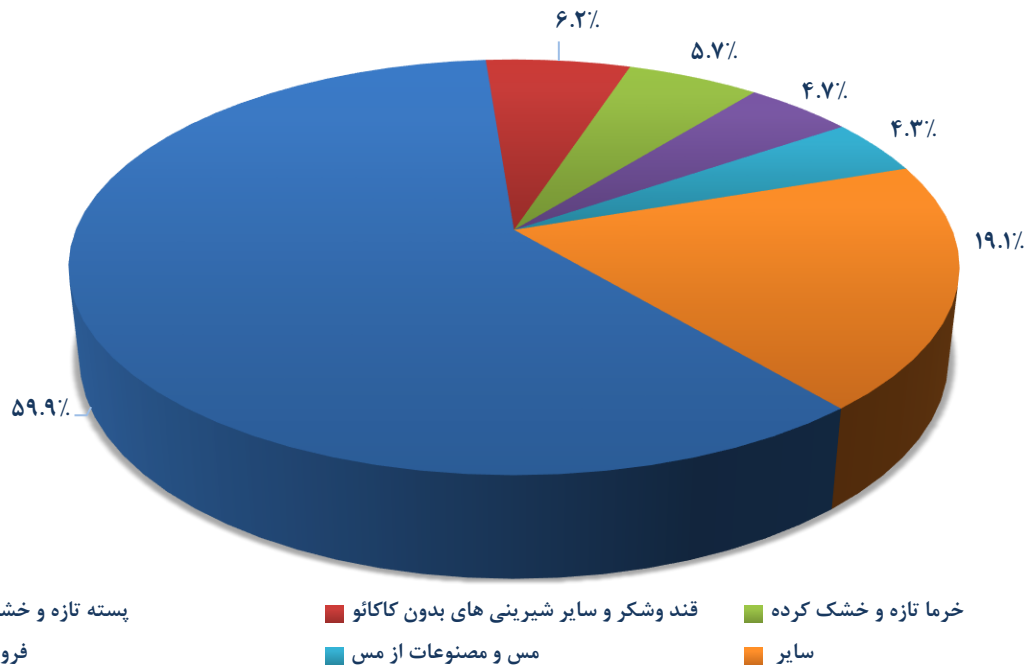
سهم گمرکات استان کرمان از کل صادرات استان در ۱۲ ماهه سال ۱۴۰۱



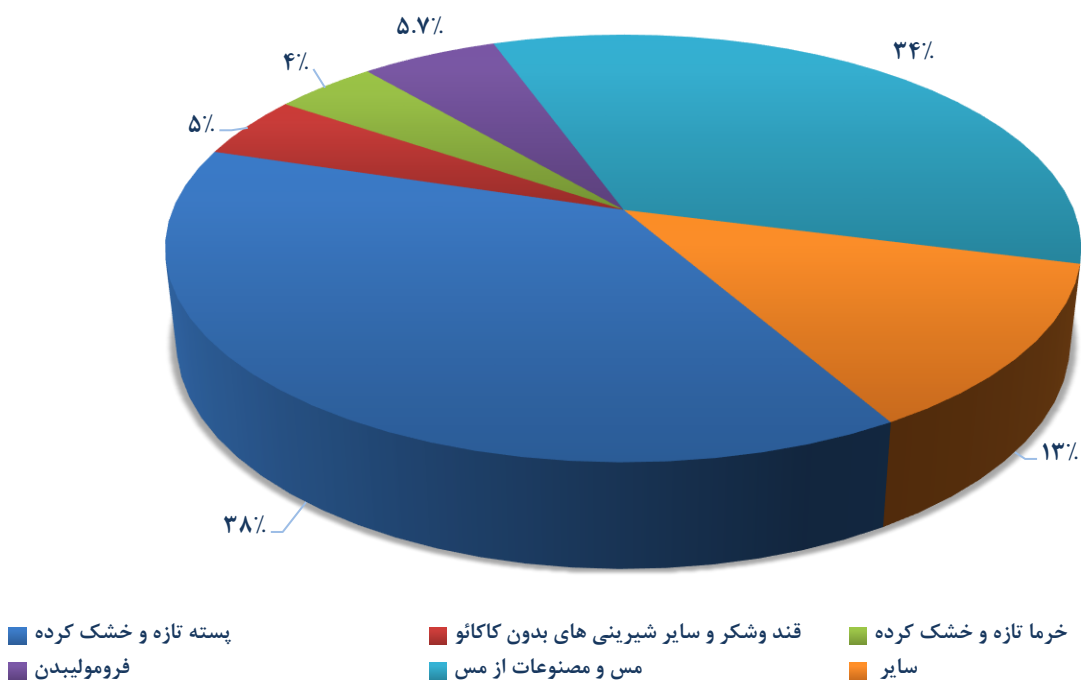
اقدام عمده صادراتی استان کرمان در ۱۲ ماهه سال های ۱۴۰۱ و ۱۴۰۲

ردیف	نام کالا	۱۴۰۲ ماهه ۱۲		۱۴۰۱ ماهه ۱۲		درصد تغییر	
		وزن (کیلوگرم)	ارزش (دلار)	وزن (کیلوگرم)	ارزش (دلار)	وزن	ارزش
۱	پسته تازه و خشک کرده	۴۲,۲۰۴,۴۴۶	۳۲۰,۹۶۹,۸۲۰	۲۵,۳۷۴,۸۹۹	۱۹۳,۲۲۶,۲۲۱	۶۶	۶۶
۲	قند و شکر و سایر شیرینی های بدون کاکائو	۵۷,۴۶۹,۰۵۲	۳۳,۴۳۳,۴۵۲	۴۸,۸۸۹,۵۶۲	۲۴,۰۴۸,۹۹۱	۱۸	۳۹
۳	خرما تازه و خشک کرده	۲۹,۰۱۳,۴۵۳	۳۰,۶۷۲,۷۱۷	۲۱,۲۶۴,۷۵۴	۲۱,۷۰۵,۱۶۱	۳۶	۴۱
۴	فرمولیبدن	۱,۱۳۳,۵۰۰	۲۵,۱۵۶,۶۷۰	۱,۳۳۰,۵۰۰	۲۸,۹۸۵,۳۸۴	-۱۵	-۱۳
۵	مس و مصنوعات از مس	۲,۶۵۴,۴۷۸	۲۳,۱۹۴,۸۱۲	۲۰,۲۹۰,۹۲۴	۱۷۴,۸۸۲,۶۳۳	-۸۷	-۸۷
۶	سایر	۲۸۶,۱۶۸,۶۶۲	۱۰۲,۴۳۱,۳۷۱	۲۵۱,۶۱۱,۲۵۲	۶۴,۱۷۵,۸۲۲	۱۴	۶۰
	جمع کل صادرات استان	۴۱۸,۶۴۳,۵۹۱	۵۳۵,۸۵۸,۸۴۲	۳۶۸,۷۶۱,۸۹۱	۵۰۷,۰۲۴,۲۱۲	۱۴	۵.۷

اقلام عمده صادراتی استان کرمان در ۱۲ ماهه سال ۱۴۰۲



اقلام عمده صادراتی استان کرمان در ۱۲ ماهه سال ۱۴۰۱



### ۱۰ کشور عمده مقصد صادرات استان کرمان در ۱۲ ماهه سال ۱۴۰۲

ردیف	نام کشور	وزن (کیلوگرم)	ارزش (ریال)	ارزش (دلار)
۱	هند	۲۰,۳۳۲,۵۶۳	۳۳,۲۵۷,۹۴۷,۵۹۴,۴۶۸	۸۴,۶۲۳,۹۹۲
۲	امارات متحده عربی	۱۵,۸۰۷,۳۲۴	۲۲,۹۸۷,۱۴۵,۲۸۹,۷۳۲	۵۸,۶۶۵,۴۰۱
۳	افغانستان	۱۰۱,۲۵۵,۰۱۰	۲۰,۶۰۲,۳۱۰,۱۳۵,۶۱۹	۵۳,۶۳۰,۷۴۲
۴	چین	۱۱,۳۵۲,۱۳۱	۲۰,۱۲۹,۴۴۲,۹۴۳,۴۵۴	۵۲,۷۹۹,۲۴۰
۵	ترکیه	۹,۵۴۴,۳۹۳	۱۹,۷۹۹,۹۴۴,۱۵۰,۰۳۱	۵۱,۵۹۱,۷۳۹
۶	پاکستان	۸۴,۴۲۴,۸۲۸	۱۵,۷۸۱,۵۶۰,۱۷۶,۴۲۸	۴۰,۵۸۴,۳۳۵
۷	آلمان	۳,۷۳۸,۷۷۰	۱۳,۵۴۸,۵۶۰,۵۱۴,۶۹۶	۳۴,۲۱۷,۰۹۹
۸	فدراسیون روسیه	۸,۳۶۴,۲۶۰	۱۲,۹۸۸,۷۵۰,۴۴۷,۹۲۵	۳۳,۶۹۷,۶۹۴
۹	عراق	۱۱۰,۴۸۱,۲۱۸	۸,۷۷۰,۴۸۰,۲۱۹,۷۲۳	۲۲,۴۳۴,۴۵۴
۱۰	هلند	۵۹۴,۶۸۵	۴,۵۶۷,۷۴۷,۳۵۰,۵۴۲	۱۱,۹۹۰,۳۵۰

### ریز اقلام صادراتی استان کرمان در ۱۲ ماهه سال ۱۴۰۲

ردیف	نام کالا	وزن (کیلوگرم)	ارزش (ریال)	ارزش (دلار)
۱	پسته تازه و خشک کرده	۴۲,۲۰۴,۴۴۶	۱۲۵,۲۷۰,۷۶۷,۷۲۱,۶۴۳	۳۲۰,۹۶۹,۸۲۰
۲	قند و شکر و سایر شیرینی های بدون کاکائو	۵۷,۴۶۹,۰۵۲	۱۲,۷۹۹,۰۰۴,۴۱۶,۸۶۹	۳۳,۴۳۳,۴۵۲
۳	خرما تازه و خشک کرده	۲۹,۰۱۳,۴۵۳	۱۱,۹۵۰,۰۴۳,۲۸۵,۰۹۶	۳۰,۶۷۲,۷۱۷
۴	فرمولیبدن	۱,۱۳۳,۵۰۰	۹,۵۷۴,۳۴۶,۹۹۹,۸۲۳	۲۵,۱۵۶,۶۷۰
۵	مس و مصنوعات از مس	۲,۶۵۴,۴۷۸	۸,۸۶۸,۰۰۸,۶۳۷,۶۹۹	۲۳,۱۹۴,۸۱۲
۶	اکسیدها و هیدراکسیدهای مولیبدن	۱,۰۶۰,۰۹۶	۷,۴۲۶,۸۰۹,۸۳۵,۱۴۴	۱۹,۸۰۳,۸۳۰
۷	محصولات سرامیکی	۱۴۳,۵۱۹,۴۵۷	۳,۶۶۹,۵۵۱,۹۶۵,۲۵۶	۹,۵۱۵,۶۲۵
۸	محصولات پلاستیکی	۷,۵۳۹,۶۰۸	۳,۴۶۱,۷۱۷,۹۴۳,۱۰۸	۸,۸۸۸,۱۸۱
۹	گوچه فرنگی تازه یا سرد کرده	۱۴,۵۴۳,۱۳۴	۲,۶۳۱,۴۰۳,۵۲۶,۲۶۶	۶,۹۰۹,۸۳۳
۱۰	پلی اتیلن	۶,۷۹۸,۷۲۵	۲,۵۵۵,۱۷۸,۳۹۱,۴۰۷	۶,۶۱۶,۴۲۱
۱۱	سیب، تازه	۱۰,۹۹۷,۸۲۴	۲,۳۶۸,۷۴۲,۷۸۴,۶۶۰	۵,۹۶۴,۳۲۶
۱۲	اوات، نمد، پارچه های نبافته، نخ های ویژه، ریسمان، طناب و..	۳,۵۵۷,۷۹۱	۱,۷۱۴,۱۶۰,۶۸۱,۳۵۱	۴,۴۶۵,۸۵۸
۱۳	انواع کفش	۱,۹۹۶,۵۹۴	۱,۷۰۷,۴۹۹,۸۶۵,۷۹۹	۴,۳۹۱,۲۸۱

۳,۸۱۴,۲۶۷	۱,۴۳۴,۸۴۵,۱۵۲,۴۲۲	۴,۷۹۸,۶۶۳	سیر خشک شده	۱۴
۳,۳۶۶,۶۷۶	۱,۲۹۳,۱۰۶,۱۹۴,۸۵۰	۷۵۶,۵۹۶	فرش و سایر کفپوش ها از مواد نسجی	۱۵
۳,۳۶۳,۵۰۷	۱,۲۶۸,۲۳۱,۱۲۸,۷۳۶	۱۷,۷۰۸,۱۴۴	بادمجان، تازه یا سرد کرده	۱۶
۳,۲۹۷,۶۴۸	۱,۲۶۳,۲۷۰,۹۸۴,۰۶۱	۲,۴۳۷,۹۷۴	سایر اشیا نسجی دوخته و مهیا، به دست آمده از نوار یا اشکال همانند از پلی اتیلن یا پلی پروپیلن	۱۷
۱,۹۱۱,۱۴۳	۷۳۴,۱۳۸,۷۹۱,۴۷۹	۲,۹۸۲,۹۵۳	روغن موتور، روغن پایه معدنی، روغن صنعتی	۱۸
۱,۴۶۹,۳۷۲	۵۷۳,۹۸۰,۲۰۱,۵۰۰	۴۵۰,۶۰۸	سایر میوه های خشک کرده	۱۹
۱,۳۷۹,۰۶۵	۵۲۵,۰۸۴,۰۰۷,۴۵۳	۸۴۹,۶۶۹	دانه و میوه های روغن دار، دانه و بذر و میوه های گوناگون، نباتات صنعتی یا دارویی، کاه و نواله	۲۰
۱,۲۳۳,۰۳۷	۴۷۱,۲۶۹,۳۳۳,۲۱۱	۳۹,۷۵۴,۹۰۰	سیمان	۲۱
۱,۲۰۸,۸۵۱	۴۰۸,۷۳۵,۵۰۱,۰۲۸	۲۴۱,۵۷۳	آلومینیوم و مصنوعات از آلومینیوم	۲۲
۱,۱۰۴,۶۷۹	۴۱۷,۶۷۶,۲۲۳,۸۲۱	۷۳۷,۷۵۵	فرآورده ها از سبزیجات، میوه ها یا از سایر اجزا نباتات	۲۳
۱,۰۷۷,۲۷۱	۴۲۹,۰۶۱,۶۰۲,۷۱۹	۳,۴۵۵,۳۳۲	کک و نیمه کک از لیگنیت	۲۴
۹۸۷,۲۵۰	۳۷۳,۸۴۸,۹۴۷,۶۰۲	۲,۹۴۸,۱۵۰	سیب زمینی، تازه یا سرد کرده	۲۵
۹۷۰,۴۷۱	۳۷۳,۸۷۷,۷۲۶,۲۷۲	۱,۵۲۷,۷۹۹	فرآورده های غلات، آرد، نشاسته، فکول یا شیر، نان های شیرینی	۲۶
۹۲۴,۸۵۳	۳۵۴,۱۶۴,۹۷۶,۱۰۸	۱,۳۹۷,۹۸۷	عصاره های دباغی یا رنگرزی، تانن ها و مشتقات آن ها	۲۷
۸۶۴,۱۴۹	۳۲۹,۳۶۸,۰۱۹,۴۹۲	۳۴۹,۵۲۶	لاستیک رویی چرخ بادی نو از کائوچو	۲۸
۸۶۰,۴۲۱	۳۲۷,۸۰۱,۶۸۹,۶۲۳	۳,۸۲۲,۷۴۵	چدن، آهن، فولاد، به جز فرمولیبدن	۲۹
۶۴۰,۰۴۵	۲۳۷,۰۰۴,۳۲۹,۸۵۹	۵۸,۷۱۶	آغوزه (تلخ و شیرین)	۳۰
۵۹۳,۸۸۴	۲۲۷,۹۶۸,۸۶۵,۱۹۶	۵۳,۳۶۴	بادام، تازه یا خشک کرده	۳۱
۵۵۱,۹۶۷	۲۱۱,۸۵۹,۳۳۹,۷۷۰	۴۷۰,۶۷۷	محصولات مناسب برای استفاده به عنوان چسب یا چسباننده	۳۲
۴۳۸,۵۷۸	۱۶۹,۳۱۱,۸۰۶,۷۳۴	۶۱,۰۳۹	ماشین آلات و وسایل مکانیکی، اجزا و قطعات آن ها، رآکتورهای هسته ای، دیگ های بخار و آبگرم	۳۳
۴۲۵,۸۴۷	۱۶۲,۶۰۴,۵۰۷,۱۳۳	۳۱۷,۳۷۵	الیاف سنتتیک غیریکسره، از پلی پروپیلن، حلای نشده، شانه زده یا برای نخ ریزی عمل آوری نشده	۳۴

۴۰۶,۰۳۸	۱۶۰,۰۲۹,۹۶۵,۷۴۶	۲۳۱,۷۸۰	انگور خشک کرده کاشمیری و بی دانه	۳۵
۳۸۶,۳۲۵	۱۵۱,۷۶۵,۴۱۶,۷۳۴	۶۸۵,۵۵۰	کیوی، تازه	۳۶
۳۴۱,۰۷۴	۱۳۲,۵۰۶,۲۸۳,۵۰۰	۶۹۸,۵۹۲	انار تازه	۳۷
۳۱۵,۶۸۱	۱۲۱,۲۵۸,۶۴۳,۵۷۹	۲۴۲,۵۸۳	مصنوعات از چدن، آهن و فولاد	۳۸
۲۸۰,۷۶۹	۱۰۹,۶۸۹,۳۶۸,۲۴۵	۳۱۳,۸۳۱	روغن های اسانسی و شبه رزین ها، به جز گلاب استحصالی از گل محمدی	۳۹
۲۶۹,۴۲۱	۱۱۶,۹۷۱,۲۶۵,۳۷۸	۳۱۱,۴۵۰	شیر و خامه	۴۰
۲۶۴,۱۷۱	۱۰۱,۱۱۰,۴۵۳,۱۸۹	۴۵,۶۸۱	ماشین آلات و دستگاه های برقی	۴۱
۲۳۲,۵۱۴	۹۱,۳۵۲,۹۸۷,۶۸۵	۸۳۹,۱۶۷	فلفل فرنگی، زراعی و گلخانه ای، تازه یا سرد کرده	۴۲
۲۰۷,۵۸۳	۸۰,۰۵۰,۷۵۲,۷۵۶	۹۹۰,۹۶۰	کدوهای حلوابی، کدو و کدوهای مسمایی	۴۳
۲۰۱,۸۹۸	۷۵,۲۴۶,۶۶۸,۲۳۶	۵۸۹,۱۱۵	پرتقال، تازه یا خشک کرده	۴۴
۱۸۱,۴۹۳	۶۹,۳۷۳,۳۳۳,۲۰۶	۹۱۰,۵۳۰	هندوا نه، تازه	۴۵
۱۶۰,۲۱۱	۶۲,۲۶۱,۸۱۱,۴۳۰	۷۳,۵۰۷	فراورده های خوراکی گوناگون	۴۶
۱۵۱,۱۲۲	۵۷,۱۸۴,۶۶۲,۴۳۱	۳۷,۰۸۲	بازیچه، اسباب بازی و لوازم ورزشی، اجزا و قطعات و متفرعات آن ها	۴۷
۱۴۰,۰۳۰	۵۲,۹۳۷,۱۹۵,۴۰۰	۸۰,۰۰۰	پنیر رنده شده یا به صورت پودر از هر نوع	۴۸
۱۱۸,۳۸۵	۴۴,۵۰۳,۰۴۴,۳۷۸	۱۴,۵۸۶	وسایل نقلیه زمینی غیر از نواقل روی خط راه آهن یا تراموای	۴۹
۱۱۲,۸۴۴	۴۴,۳۳۶,۵۰۰,۴۰۴	۴۳۶,۳۴۹	صابون، مواد آلی تانسو اکتیف، سایر جلاها، واکس ها و فراورده های مشابه	۵۰
۱۰۹,۷۰۶	۴۳,۶۴۳,۹۴۰,۰۶۵	۱۴,۱۲۱	عسل طبیعی	۵۱
۱۰۶,۲۳۰	۴۱,۸۱۳,۶۴۶,۶۷۹	۳۶۳,۸۸۰	خیار گلخانه ای، تازه یا سرد کرده	۵۲
۱۰۵,۴۱۷	۴۱,۳۹۰,۲۹۸,۸۴۹	۲۳۰,۸۸۰	پیاز تازه یا سرد کرده	۵۳
۱۰۰,۴۳۳	۳۷,۶۸۸,۱۰۸,۴۲۰	۵۶۶,۶۲۱	تخته از خرده ریزه چوب	۵۴
۹۳,۱۳۶	۳۵,۵۵۱,۰۰۶,۴۹۱	۳۱,۰۶۴	انجیر خشک	۵۵
۹۱,۰۳۹	۳۵,۲۹۸,۴۷۳,۶۱۴	۱۰۰,۸۹۳	سایر شیرها و عصاره های نباتی	۵۶
۸۳,۷۷۰	۳۲,۱۸۸,۰۳۹,۴۶۰	۹۹۹,۷۶۰	سنگ آهن بهم فشرده شده و کنسانتره های آن به غیر از پیریت های آهن تفته شده	۵۷
۵۹,۰۲۸	۲۲,۲۹۷,۴۲۸,۶۷۷	۱۳۰,۷۰۸	محصولات گوناگون صنایع شیمیایی	۵۸
۵۷,۵۶۰	۲۱,۸۴۴,۸۰۰,۱۹۰	۹۶,۸۷۴	نخود معمولی غلافدار خشک، غلاف کنده، حتی پوست کنده یا لپه شده	۵۹
۵۶,۶۲۴	۲۱,۲۸۳,۸۱۱,۹۰۵	۱۰,۸۹۷	گل و غنچه گل	۶۰



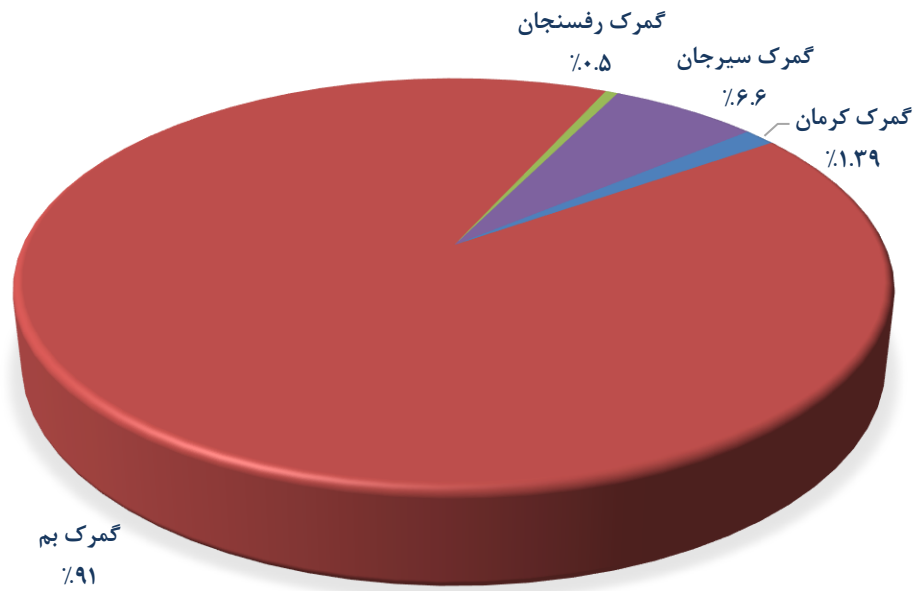
۵۳,۸۶۸	۲۰,۹۳۱,۳۲۳,۰۰۸	۳,۵۰۰	محصولات صنعت آردسازی، مالت، نشاسته و فکول، اینولین، گلوتن گندم	۶۱
۴۵,۶۸۷	۱۷,۲۲۲,۲۲۱,۵۵۱	۱۸۲,۵۸۵	کاغذ و مقوا، اشیا ساخته شده از خمیر کاغذ، از کاغذ یا مقوا	۶۲
۴۲,۸۱۰	۱۶,۰۵۲,۶۳۷,۱۶۸	۸۳,۴۱۴	لیمو تازه و خشک کرده	۶۳
۴۲,۵۷۸	۱۵,۹۴۷,۳۳۴,۴۳۲	۴۴,۳۵۲	تخم خوراکی پرندگان	۶۴
۴۱,۷۰۰	۱۵,۸۱۲,۹۲۴,۷۴۳	۵۵۱,۰۰۰	مرمر	۶۵
۳۷,۰۶۰	۱۴,۳۱۳,۴۹۸,۵۰۰	۲۱,۸۰۰	ابزارها، ابزارآلات، مصنوعات چاقوسازی، قاشق و چنگال از فلزات معمولی، اجزا و قطعات این مصنوعات از فلزات معمولی	۶۶
۳۶,۴۴۶	۵,۰۳۶,۴۹۱,۵۳۰	۸۴,۰۲۰	محصولات شیمیایی غیرآلی، ترکیبات آلی یا غیر آلی فلزات گرانبها، به جز اکسیدها و هیدروکسیدهای مولیبدن	۶۷
۳۵,۱۳۳	۱۳,۵۸۸,۳۰۳,۱۸۱	۳۳,۸۸۸	سایر سبزیجات خشک شده حتی بریده شده که در جای دیگر مذکور نباشد	۶۸
۳۴,۶۴۰	۱۳,۳۳۱,۷۴۵,۰۲۰	۴۰	زعفران در بسته بندی بیش از ۳۰ گرم	۶۹
۲۷,۴۷۵	۱۰,۳۷۴,۵۲۲,۳۹۳	۳۷,۳۹۷	گلاب استحصالی از گل محمدی	۷۰
۲۵,۵۷۳	۹,۹۰۳,۷۷۸,۰۶۰	۲۳,۴۷۲	نوشابه ها، آبگون های الکلی و سرکه	۷۱
۲۳,۱۰۳	۸,۸۴۴,۰۳۹,۸۴۹	۵۵,۰۱۰	انگور تازه	۷۲
۲۲,۰۷۲	۸,۳۴۴,۵۲۰,۱۹۹	۵۸,۱۸۱	دوغ، شیر و خامه بسته بندی شده کفیر و سایر شیرها و خامه های تخمیرشده... به استثنای فرآورده های مخصوص تغذیه کودکان شیرخوار	۷۳
۱۷,۳۱۸	۶,۷۸۸,۵۰۳,۱۴۰	۳,۸۴۳	کاکائو و فرآورده های آن	۷۴
۱۶,۹۹۹	۶,۶۴۵,۰۱۷,۰۰۰	۳,۰۰۰	فندق بدون غلاف سخت	۷۵
۱۵,۵۶۴	۵,۹۰۶,۹۶۷,۶۶۴	۱۶,۳۵۴	سایر وازلین ها بجز گرید دارویی	۷۶
۱۲,۲۳۴	۴,۷۳۳,۹۱۶,۸۶۱	۱۱,۴۸۲	مصنوعات گوناگون	۷۷
۱۲,۰۵۴	۴,۷۳۴,۷۶۷,۲۱۷	۸,۷۲۹	زرشک تازه	۷۸
۶,۹۱۷	۲,۵۳۱,۷۶۸,۴۰۰	۲۲,۶۸۰	آنتراسیت حاوی ماده فرار و سایر آنتراسیت ها بدون ماده فرار	۷۹
۶,۷۶۱	۲,۵۵۴,۴۱۵,۷۸۰	۱۵,۷۴۵	نارنگی	۸۰
۶,۲۴۵	۲,۳۴۱,۹۵۶,۰۹۲	۱,۶۷۶	محصولات دارویی	۸۱
۶,۰۸۰	۲,۳۴۳,۸۳۰,۵۰۰	۲۷۵,۰۰۰	نمک	۸۲
۴,۸۵۸	۱,۸۲۵,۷۴۰,۴۵۸	۴۸,۵۹۲	آخال، خرده ریز و دم قیچی کائوچوی سفت نشده	۸۳

۴,۵۰۲	۱,۶۸۹,۶۶۰,۰۰۰	۱,۹۹۳	سایر عرقیات سنتی	۸۴
۲,۷۴۸	۱,۰۸۴,۶۷۶,۶۳۶	۱,۳۰۰	سایرادویه جات مخلوط یادداشت ۱- (ب) غیر مذکور در ردیف های ۹۱۰۹۱۰ و ۹۱۰۹۱۱	۸۵
۲,۷۳۸	۱,۰۵۲,۵۹۲,۱۰۰	۴۴۷	مبل های چوبی از انواعی که در آشپزخانه مورد استفاده قرار می گیرند	۸۶
۲,۶۲۲	۹۸۲,۲۳۲,۶۶۴	۱۳,۸۰۰	کاهو کروی (سالادی)، تازه یا سرد کرده	۸۷
۲,۱۶۸	۸۲۷,۰۳۶,۰۷۸	۷۷,۰۰۰	بنتونیت	۸۸
۲,۰۲۰	۷۵۶,۷۱۶,۲۴۰	۲۰۲	لباس و متفرعات لباس، کشباف یا قلاب باف	۸۹
۱,۹۲۰	۷۴۸,۹۸۶,۵۸۵	۳,۸۵۰	به تازه	۹۰
۱,۳۱۲	۴۹۷,۶۰۱,۶۷۲	۴,۸۷۵	خریزه و هماننده آن، تازه	۹۱
۱,۲۵۷	۴۹۲,۹۹۹,۸۱۵	۱,۵۹۰	سایر سبزیجات تازه یا سرد کرده	۹۲
۹۸۴	۳۸۹,۱۷۵,۲۳۵	۱,۲۴۲	تخم گشنیز خرد شده وسابیده شده به جز در بسته بندی آماده برای خرده فروشی به وزن پانصد گرم و کمتر	۹۳
۶۹۲	۲۵۹,۴۷۵,۰۸۸	۵۲۰	نخ دوخت از رشته های مصنوعی.	۹۴
۳۹۹	۱۵۴,۵۹۲,۲۰۰	۸۰۰	سایر سبزیجات غلافدار خشک شده حتی پوست کنده یا لپه شده بجز لپه	۹۵
۵۳۵,۸۵۸,۸۴۲	۲۰۷,۹۰۲,۵۰۰,۵۸۸,۶۰۷	۴۱۸,۶۴۳,۵۹۱	جمع کل	

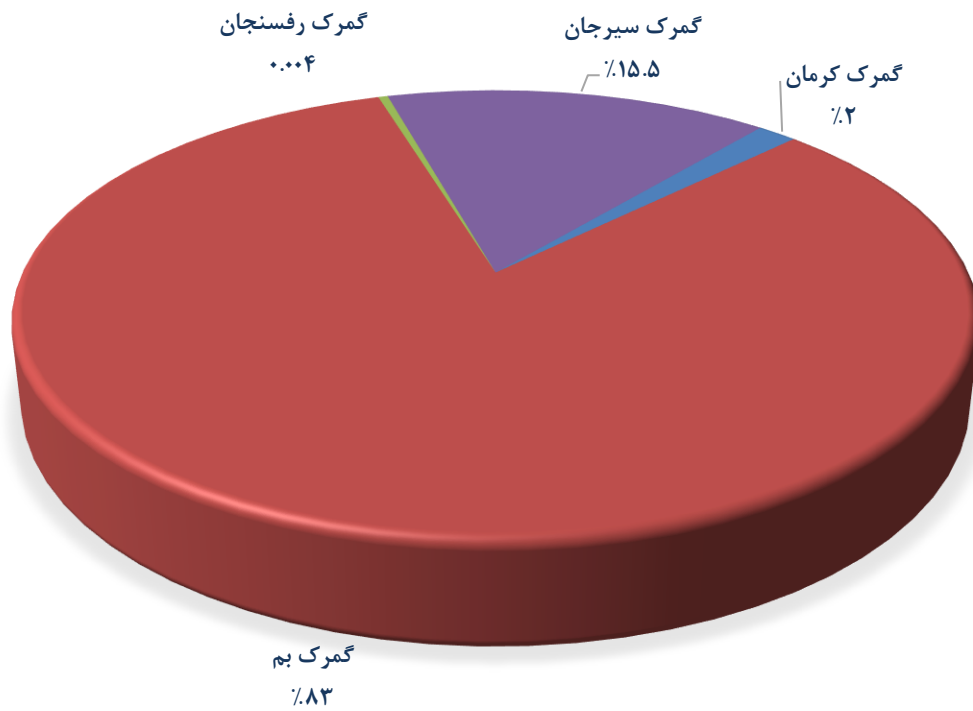
### ۳. واردات استان کرمان

درصد تغییر	۱۲ ماهه سال ۱۴۰۱				۱۲ ماهه سال ۱۴۰۲		ماه
	وزن	ارزش دلاری	وزن (کیلوگرم)	ارزش دلاری	وزن (کیلوگرم)	ارزش دلاری	
۴۲	۳۰	۲۹,۹۶۷,۹۰۹	۹,۶۱۲,۴۳۱	۴۱,۳۱۳,۵۹۳	۱۲,۲۰۳,۸۹۰	گمرک کرمان	
۸۰	۷۱	۱,۵۶۵,۷۲۴,۹۱۳	۱۵۸,۶۳۳,۶۲۲	۲,۷۱۰,۹۸۰,۱۳۴	۲۶۱,۰۷۵,۴۵۴	گمرک بم	
۱۳۹	۳۸۴	۷,۱۹۱,۸۴۹	۱,۵۴۵,۳۴۸	۱۶,۲۶۶,۸۱۲	۶,۹۳۷,۰۵۵	گمرک رفسنجان	
-۳۷	۱۵	۲۹۳,۱۸۰,۵۷۳	۱۹,۹۰۶,۰۵۲	۱۹۴,۹۳۱,۴۶۰	۲۲,۵۴۰,۸۹۹	گمرک سیرجان	
۶۲	۶۶	۱,۸۹۶,۰۶۵,۲۴۴	۱۸۹,۶۹۷,۴۵۳	۲,۹۶۳,۴۹۱,۹۹۹	۳۰۲,۷۵۷,۲۹۸	جمع گمرکات	

سهم گمرکات استان کرمان از کل واردات استان در ۱۲ ماهه سال ۱۴۰۲

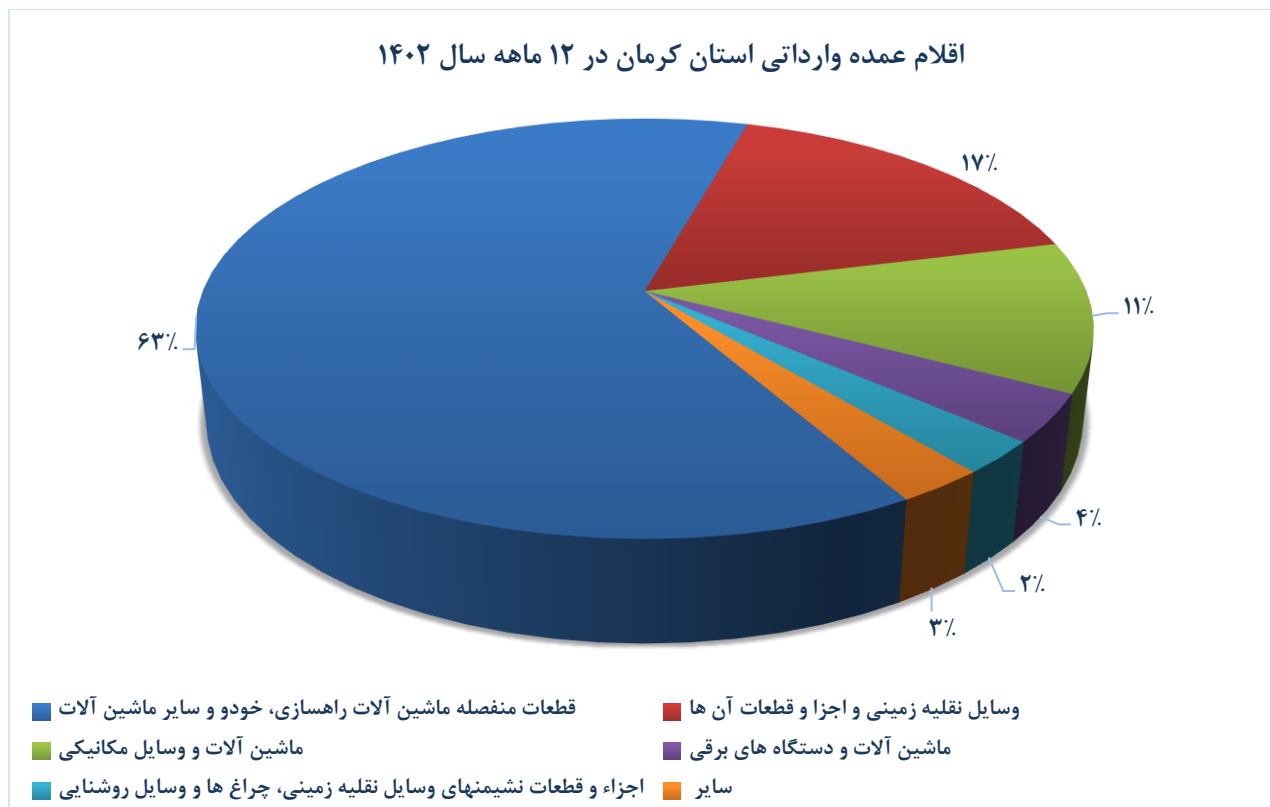


سهم گمرکات استان کرمان از کل واردات استان در ۱۲ ماهه سال ۱۴۰۱

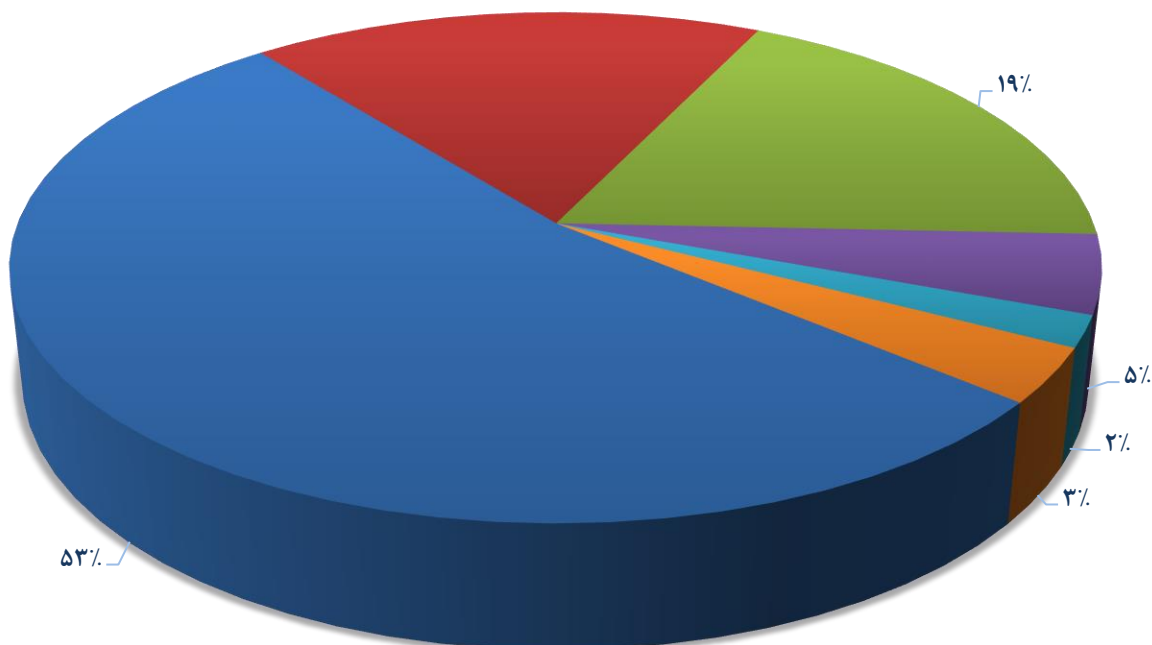


### اقلام عمده وارداتی استان کرمان در ۱۲ ماهه سال های ۱۴۰۱ و ۱۴۰۲

ردیف	نام محصول	۱۲ ماهه ۱۴۰۲		۱۲ ماهه ۱۴۰۱		درصد تغییر	
		وزن (کیلوگرم)	ارزش (دلار)	وزن (کیلوگرم)	ارزش (دلار)	وزن	ارزش
۱	قطعات منفصله ماشین آلات راهسازی، خودرو و سایر ماشین آلات	۱۹۶,۰۱۱,۴۳۰	۱,۸۵۹,۰۲۸,۰۵۷	۱۰۸,۸۲۰,۸۶۳	۱,۰۰۸,۱۰۵,۸۹۱	۸۰	۸۴
۲	وسایل نقلیه زمینی و اجزا و قطعات آن ها	۴۰,۴۰۶,۳۸۹	۴۹۵,۶۸۴,۱۳۱	۲۸,۹۷۴,۴۲۰	۳۳۹,۰۲۱,۶۶۹	۳۹	۴۶
۳	ماشین آلات و وسایل مکانیکی	۲۵,۷۹۳,۳۷۲	۳۴۱,۷۴۰,۲۱۹	۱۷,۷۸۸,۷۰۴	۳۵۱,۲۲۵,۳۸۹	۴۵	-۳
۴	ماشین آلات و دستگاه های برقی	۵,۴۹۷,۳۸۶	۱۰۹,۴۹۴,۶۱۷	۶,۲۷۰,۸۵۵	۹۴,۲۸۸,۰۳۰	-۱۲	۱۶
۵	اجزاء و قطعات نشیمنهای وسایل نقلیه زمینی، چراغ ها و وسایل روشنایی	۷,۴۴۴,۶۳۴	۷۶,۱۰۴,۳۴۱	۴,۲۷۳,۲۱۰	۳۷,۷۱۲,۷۹۹	۷۴	۱۰۲
۶	سایر	۲۷,۶۰۴,۰۸۷	۸۱,۴۴۰,۶۳۴	۲۳,۵۶۹,۴۰۱	۶۵,۷۱۱,۴۶۶	۱۷	۲۴
	جمع کل واردات استان	۳۰۲,۷۵۷,۲۹۸	۲,۹۶۳,۴۹۱,۹۹۹	۱۸۹,۶۹۷,۴۵۳	۱,۸۹۶,۰۶۵,۲۴۴	۶۰	۵۶



اقلام عمده وارداتی استان کرمان در ۱۲ ماهه سال ۱۴۰۱  
۱۸٪



■ قطعات منفصله ماشین آلات راهسازی، خودو و سایر ماشین آلات  
 ■ ماشین آلات و وسایل مکانیکی  
 ■ وسایل نقلیه زمینی و اجزا و قطعات آن ها  
 ■ ماشین آلات و دستگاه های برقی  
 ■ اجزاء و قطعات نشیمنهای وسایل نقلیه زمینی، چراغ ها و وسایل روشنایی  
 ■ سایر

۱۰ کشور عمده مبدا واردات استان کرمان در ۱۲ ماهه سال ۱۴۰۲

ردیف	نام کشور	وزن (کیلوگرم)	ارزش (ریال)	ارزش (دلار)
۱	چین	۲۶۹,۹۳۴,۷۶۰	۷۸۴,۳۴۰,۴۵۲,۱۰۸,۵۸۵	۲,۷۵۲,۱۷۶,۵۶۸
۲	امارات متحده عربی	۹,۷۲۴,۷۳۳	۲۱,۸۸۲,۴۲۷,۴۰۱,۹۴۸	۷۶,۸۰۲,۶۸۵
۳	آلمان	۶,۷۶۲,۷۴۰	۲۱,۷۰۲,۹۸۶,۶۰۳,۶۴۵	۷۶,۱۵۵,۸۰۶
۴	ترکیه	۴,۵۷۰,۰۳۹	۷,۱۹۴,۸۴۱,۴۶۸,۳۹۱	۲۵,۲۲۸,۸۰۲
۵	بلاروس	۳,۵۸۰,۳۰۳	۲,۶۵۳,۵۳۹,۹۱۸,۱۵۷	۹,۳۱۰,۶۶۶
۶	ایالات متحده	۴۲۶,۰۰۰	۱,۴۴۲,۰۵۸,۷۱۳,۸۹۲	۵,۰۵۹,۸۵۵
۷	ارمنستان	۲,۲۹۴,۳۵۴	۱,۱۰۷,۷۷۸,۶۸۰,۳۳۴	۳,۸۸۶,۹۴۲
۸	اسپانیا	۱,۰۷۰,۷۸۳	۹۳۶,۱۰۰,۵۷۶,۰۶۹	۳,۲۸۴,۵۶۴
۹	ژاپن	۳۴۳,۴۰۰	۷۷۱,۳۰۷,۵۳۱,۹۹۲	۲,۷۰۶,۳۴۲
۱۰	ایتالیا	۱۳۲,۷۷۷	۴۲۳,۶۲۰,۳۴۸,۴۳۰	۱,۴۸۶,۳۸۸

## ریز اقلام وارداتی استان کرمان در ۱۲ ماهه سال ۱۴۰۲

ردیف	نام کالا	وزن (کیلوگرم)	ارزش (ریال)	ارزش (دلار)
۱	قطعات منفصله ماشین آلات راهسازی، خودو و سایر ماشین آلات	۱۹۶,۰۱۱,۴۳۰	۵۲۹,۸۳۲,۹۰۵,۲۹۹,۲۲۲	۱,۸۵۹,۰۲۸,۰۵۷
۲	وسایل نقلیه زمینی و اجزا و قطعات آن ها	۴۰,۴۰۶,۳۸۹	۱۴۱,۳۶۰,۲۰۸,۱۵۰,۵۷۱	۴۹۵,۶۸۴,۱۳۱
۳	ماشین آلات و وسایل مکانیکی	۲۵,۷۹۳,۳۷۲	۹۷,۴۳۴,۴۳۵,۳۹۸,۸۰۴	۳۴۱,۷۴۰,۲۱۹
۴	ماشین آلات و دستگاه های برقی	۵,۴۹۷,۳۸۶	۳۱,۰۲۴,۸۹۳,۹۸۶,۰۰۵	۱۰۹,۴۹۴,۶۱۷
۵	اجزاء و قطعات نشیمنهای وسایل نقلیه زمینی، چراغ ها و وسایل روشنایی	۷,۴۴۴,۶۳۴	۲۱,۷۰۶,۴۱۶,۳۵۰,۶۷۲	۷۶,۱۰۴,۳۴۱
۶	الیاف سنتتیک یا مصنوعی غیر یکسره	۶,۶۲۱,۵۵۳	۵,۰۴۱,۹۳۷,۸۶۶,۳۷۴	۱۷,۶۹۱,۰۰۸
۷	لاستیک، تایر و شیلنگ از کائوچو	۲,۸۲۶,۴۴۱	۴,۸۴۵,۵۲۱,۲۹۹,۶۳۱	۱۷,۰۰۱,۶۶۲
۸	چدن، آهن و فولاد	۴,۵۶۸,۳۳۶	۲,۸۱۹,۸۴۲,۸۰۳,۱۱۴	۹,۸۹۴,۱۸۸
۹	سنگ فلز، جوش و خاکستر	۳,۵۹۵,۳۵۴	۲,۳۶۵,۸۳۷,۸۷۸,۶۳۴	۸,۳۰۱,۱۸۴
۱۰	آلات و دستگاه های اپتیک، عکاسی، سینماتوگرافی، سنجش، کنترل، دقت سنجی، آلات و دستگاه های طبی - جراحی، اجزا و قطعات و متفرعات آن ها	۷۸,۷۸۴	۱,۶۹۲,۵۱۸,۸۹۴,۵۵۹	۵,۹۳۸,۶۴۲
۱۱	سوخته های معدنی، روغن های معدنی و محصولات حاصل از تقطیر آنها، مواد قیری، موم های معدنی	۵,۱۰۱,۸۰۰	۱,۴۷۹,۹۷۸,۵۹۴,۷۸۲	۵,۱۹۲,۹۰۸
۲۱	مواد پلاستیکی و اشیا ساخته شده از این مواد	۱,۷۶۹,۲۳۴	۱,۰۶۶,۴۶۰,۶۹۰,۶۴۷	۳,۷۴۱,۹۸۸
۱۳	محصولات سرامیکی	۸۳۰,۳۰۵	۹۶۸,۰۰۳,۹۸۲,۴۳۰	۳,۳۹۶,۵۰۶
۱۴	مصنوعات از سنگ، گچ، سیمان، پنبه نسوز	۵۴۸,۹۱۳	۵۳۷,۹۹۳,۰۱۷,۵۳۵	۱,۸۸۷,۶۹۵
۱۵	رشته های مصنوعی	۳۲۸,۴۰۰	۴۲۲,۲۰۴,۵۴۱,۳۶۰	۱,۴۸۱,۴۱۹
۱۶	مصنوعات از چدن، آهن و فولاد	۱۶۵,۹۶۷	۳۳۰,۲۶۶,۷۸۰,۶۴۷	۱,۱۸۴,۳۰۱
۱۷	روغن های اسانسی و شبه رزین ها (رزینوئیدها)	۳۶,۹۲۲	۲۵۹,۷۷۳,۴۴۴,۰۶۰	۹۱۱,۴۸۶
۱۸	مصنوعات گوناگون از فلزات معمولی	۲۲۳,۹۲۰	۱۹۳,۸۰۶,۴۶۳,۰۴۷	۶۸۰,۰۲۳
۱۹	شیشه و مصنوعات شیشه ای	۲۴,۳۴۴	۱۳۱,۷۰۴,۷۱۳,۲۱۵	۴۶۲,۱۲۲
۲۰	محصولات عکاسی و سینماتوگرافی	۱۶,۶۷۶	۱۲۱,۱۱۹,۶۶۶,۹۶۰	۴۲۴,۹۸۱
۲۱	مصنوعات گوناگون	۱۳۹,۷۸۰	۸۷,۵۱۷,۰۰۹,۶۹۸	۳۰۷,۰۷۷
۲۲	محصولات گوناگون صنایع شیمیایی	۳۸,۳۹۸	۸۰,۲۶۳,۲۸۱,۶۰۸	۲۸۱,۶۲۶
۲۳	کودها	۲۴۲,۳۷۵	۷۶,۳۶۰,۳۵۱,۱۶۶	۲۶۷,۹۳۰
۲۴	محصولات شیمیایی آلی	۸۶,۳۱۲	۶۹,۳۸۷,۰۳۰,۹۹۱	۲۴۳,۴۶۴

۲۲۷,۵۵۱	۶۴,۸۵۱,۹۳۸,۲۵۰	۲۹,۷۵۰	انگم ها، صمغ ها، رزین ها و سایر شیره ها و عصاره نباتی	۲۵
۲۰۳,۶۱۵	۵۸,۰۲۹,۸۹۷,۰۰۸	۶۴,۵۰۰	محصولات شیمیایی غیرآلی، ترکیبات آلی یا غیرآلی فلزات گرانبها	۲۶
۱۵۸,۴۰۱	۴۵,۱۴۴,۳۴۳,۹۰۲	۶۶,۲۳۷	کاغذ و مقوا، اشیا ساخته شده از خمیر کاغذ، از کاغذ یا از مقوا	۲۷
۱۵۲,۶۴۴	۴۳,۵۰۳,۷۷۵,۴۱۴	۳۰,۹۷۲	بازیچه، اسباب بازی و لوازم ورزشی، اجزا و قطعات و متفرعات آن ها	۲۸
۹۱,۹۸۹	۲۶,۲۱۷,۳۲۷,۶۸۰	۲۲,۹۶۲	ابزارها، ابزارآلات، مصنوعات چاقوسازی، قاشق و چنگال از فلزات معمولی، اجزا و قطعات این مصنوعات از فلزات معمولی	۲۹
۷۸,۸۵۵	۲۲,۴۷۲,۹۳۲,۹۶۴	۱۵,۰۶۷	چسب	۳۰
۷۶,۵۱۴	۲۱,۸۰۶,۶۰۶,۸۴۴	۴۸,۲۰۰	قند و شکر و شیرینی	۳۱
۶۶,۴۹۴	۱۸,۹۵۰,۷۴۸,۰۹۶	۱۶,۱۹۶	پارچه های تاروپود باف مخصوص، پارچه های نسجی منگوله باف	۳۲
۵۵,۸۴۸	۱۵,۹۱۶,۲۸۹,۲۱۳	۱۹,۸۸۳	آلومینیوم و مصنوعات از آلومینیوم	۳۳
۴۴,۷۵۳	۱۲,۷۵۴,۷۰۶,۳۰۵	۴,۲۸۸	سایر لوله های مسی از مس تصفیه شده	۳۴
۱۵,۳۳۸	۴,۳۷۱,۴۷۲,۴۷۶	۴,۰۰۰	فرآورده های خوراکی گوناگون	۳۵
۲,۹۶۳,۴۹۱,۹۹۹	۸۴۴,۵۶۲,۲۲۷,۸۴۵,۰۸۰	۳۰۲,۷۵۷,۲۹۸	جمع کل	