



اتاق بازرگانی، صنایع، معادن و کشاورزی کرمان

بخش توسعه بازار و بهبود فضای کسب و کار

تجارت خارجی استان کرمان

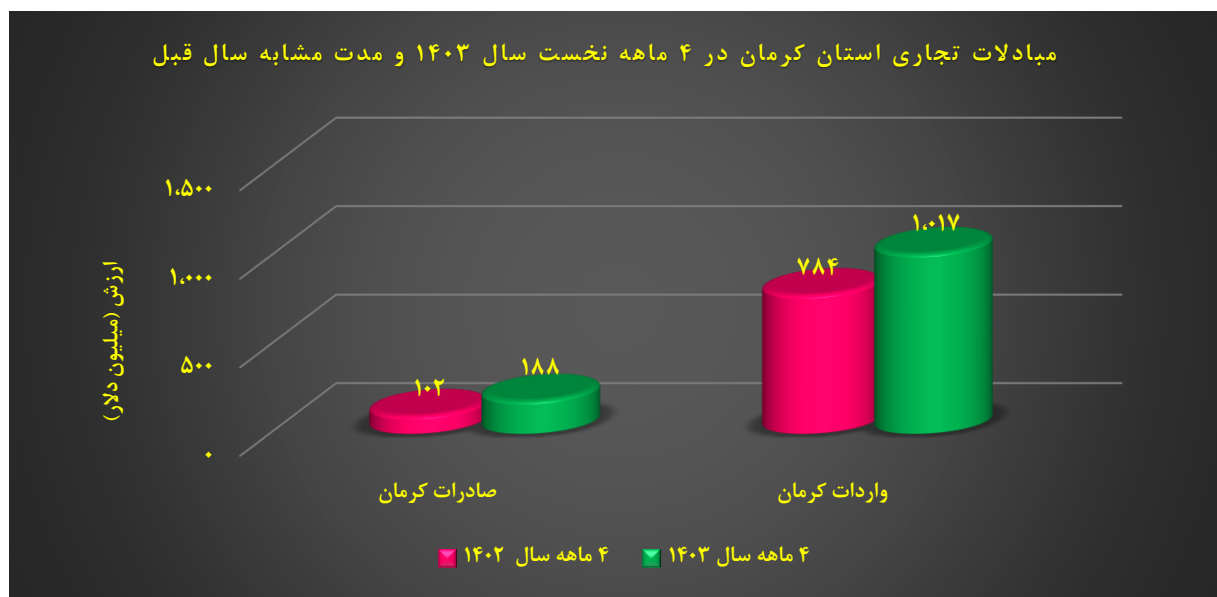
(۴ ماهه نخست سال ۱۴۰۳ و مقایسه با مدت مشابه سال قبل)

منبع: گمرک جمهوری اسلامی ایران

شهریور ماه ۱۴۰۳

۱. مقایسه اجمالی مبادلات تجاری استان کرمان

عنوان	صادرات (میلیون دلار)	واردات (میلیون دلار)	تراز تجاری (میلیون دلار)	درصد تغییر صادرات	درصد تغییر واردات
۴ ماهه نخست سال ۱۴۰۳	۱۸۸	۱,۰۱۷	-۸۳۰	% ۹۲	% ۳۳
۴ ماهه نخست سال ۱۴۰۲	۱۰۲	۷۸۴	-۶۸۲		



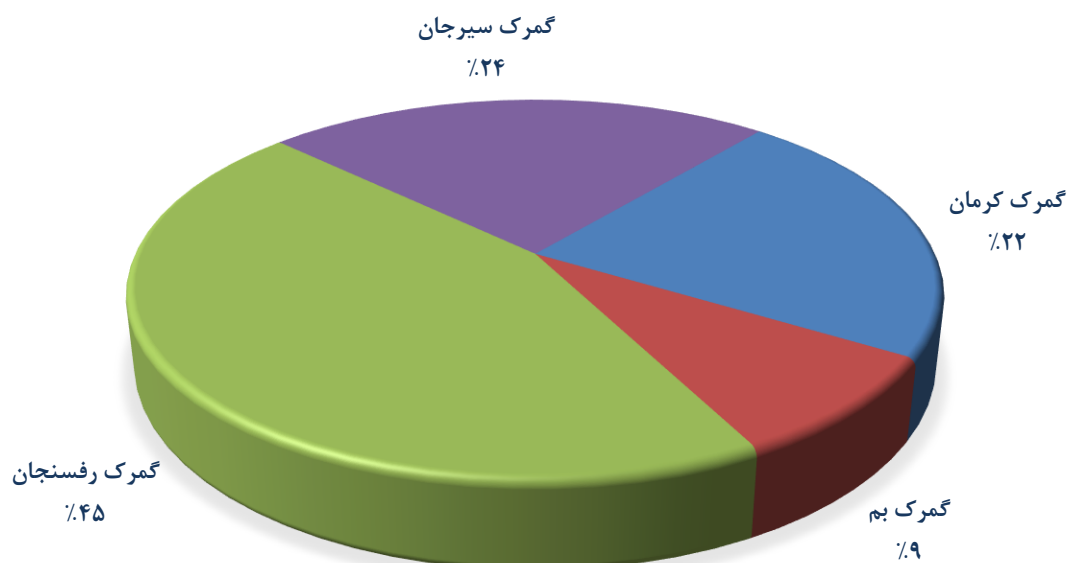
۲. صادرات استان کرمان

ماه	۴ ماهه نخست سال ۱۴۰۳		۴ ماهه نخست سال ۱۴۰۲		درصد تغییر	
	وزن (کیلوگرم)	ارزش دلاری	وزن (کیلوگرم)	ارزش دلاری	وزن	ارزش
گمرک کرمان	۲۲,۲۱۸,۷۲۵	۴۲,۲۰۸,۵۴۴	۲۴,۵۸۳,۷۵۴	۲۹,۷۸۳,۶۵۱	-۱۱	۴۶
گمرک بم	۲۲,۸۹۶,۱۷۱	۱۶,۳۹۱,۴۸۳	۲۸,۵۹۵,۹۱۴	۱۱,۵۳۴,۷۱۷	-۲۲	۴۶
گمرک رفسنجان	۴۴,۴۸۶,۸۹۲	۸۳,۹۴۹,۵۸۵	۶۲,۴۰۰,۸۵۷	۳۱,۷۵۲,۳۳۰	-۳۲	۱۸۱
گمرک سیرجان	۹,۷۸۷,۴۱۳	۴۵,۰۴۱,۸۶۴	۲۵,۳۵۲,۲۴۵	۲۹,۱۹۹,۴۸۴	-۶۸	۶۰
جمع گمرکات	۹۹,۳۸۹,۲۰۱	۱۸۷,۵۹۱,۴۷۶	۱۴۰,۹۳۲,۷۷۰	۱۰۲,۲۷۰,۱۸۲	-۳۲	۹۱.۸

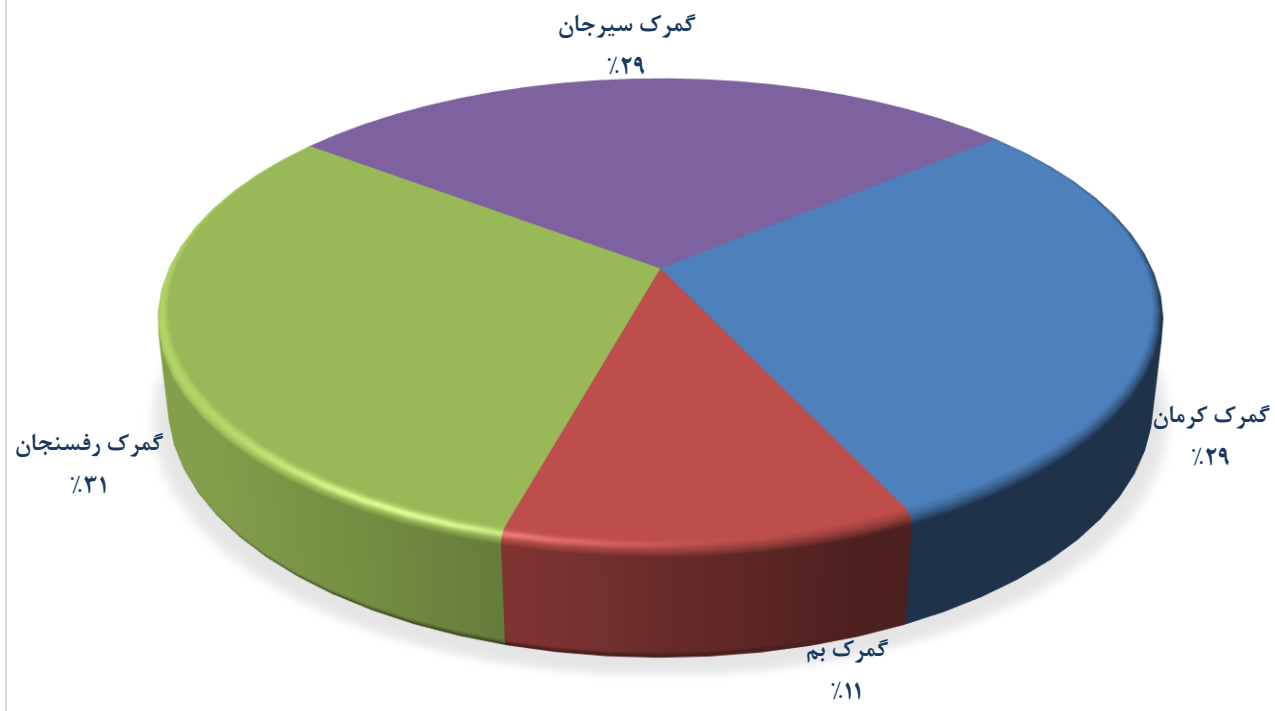
میزان صادرات استان کرمان در گروه های کالایی اصلی طی ۴ ماهه نخست سال های ۱۴۰۲ و ۱۴۰۳

درصد تغییر	ارزش (دلار)		درصد تغییر	وزن (کیلوگرم)		صادرات استان کرمان
	۴ ماهه نخست سال ۱۴۰۲	۴ ماهه نخست سال ۱۴۰۳		۴ ماهه نخست سال ۱۴۰۲	۴ ماهه نخست سال ۱۴۰۳	
۹۱.۸	۱۰۲,۲۷۰,۱۸۲	۱۸۷,۵۹۱,۴۷۶	-۳۲.۴	۱۴۰,۹۳۲,۷۷۰	۹۹,۳۸۹,۲۰۱	کل
۱۶۱.۸	۵۳,۶۹۴,۱۹۲	۱۳۲,۶۹۲,۲۴۶	-۱۵.۸	۳۴,۸۴۹,۰۲۱	۲۹,۸۴۸,۶۹۱	محصولات کشاورزی (فصل های کالایی ۱ تا ۱۴)
۱۱۳.۲	۱,۰۴۲,۲۳۶	۲,۱۱۵,۱۱۳	-۲۶.۳۱	۱۹,۵۴۶,۸۳۴	۱۴,۸۷۰,۹۷۷	محصولات معدنی (فصل های کالایی ۲۵، ۲۶ و ۲۷)
۱۲.۲	۴۷,۵۳۳,۷۵۴	۵۲,۷۸۴,۱۱۷	-۴۰.۵	۸۶,۵۳۶,۹۱۵	۵۴,۶۶۹,۵۳۳	محصولات صنعتی (سایر فصل های کالایی)

سهم گمرکات استان کرمان از کل صادرات استان در ۴ ماهه نخست سال ۱۴۰۳



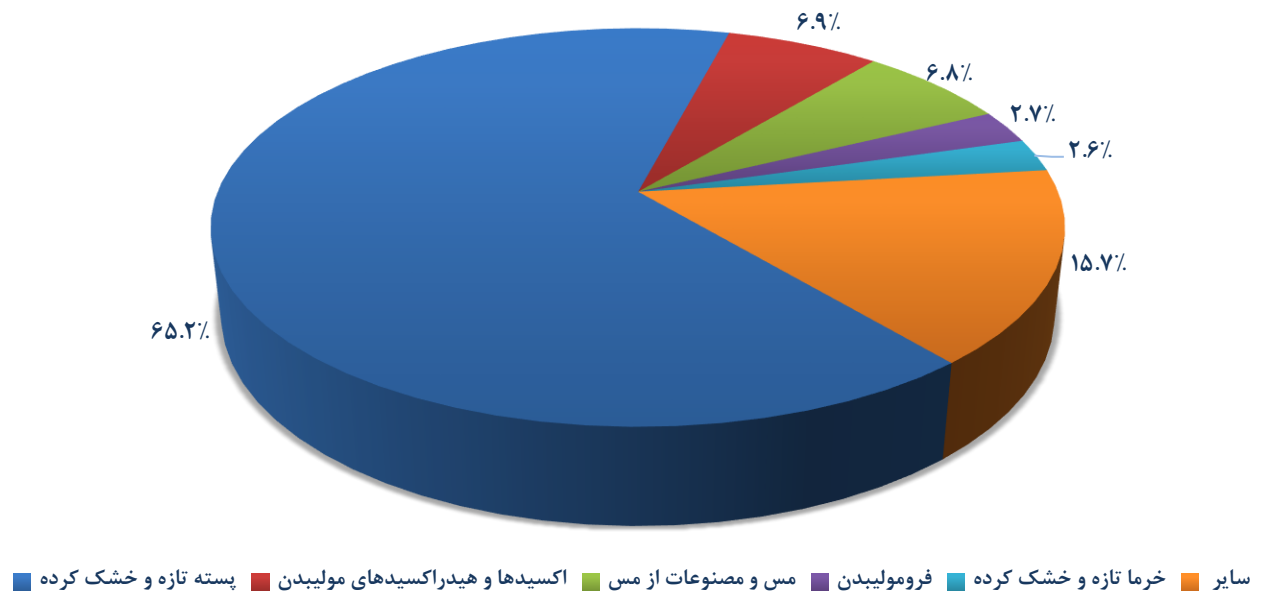
سهم گمرکات استان کرمان از کل صادرات استان در ۴ ماهه نخست سال ۱۴۰۲



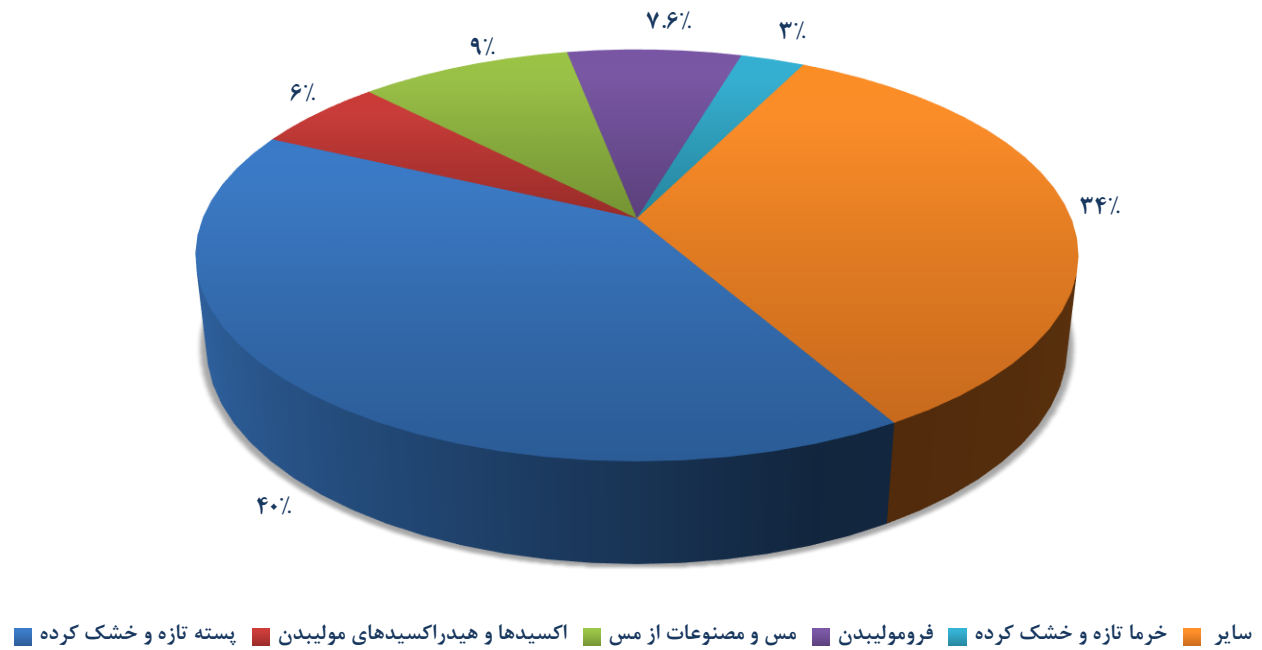
اقلام عمده صادراتی استان کرمان در ۴ ماهه نخست سال های ۱۴۰۲ و ۱۴۰۳

ردیف	نام کالا	۴ ماهه نخست سال ۱۴۰۲		۴ ماهه نخست سال ۱۴۰۳		درصد تغییر	
		وزن (کیلوگرم)	ارزش (دلار)	وزن (کیلوگرم)	ارزش (دلار)	وزن	ارزش
۱	پسته تازه و خشک کرده	۱۱,۷۸۳,۶۳۴	۱۲۲,۳۲۳,۸۶۵	۵,۷۰۵,۵۰۵	۴۱,۲۶۰,۸۳۴	۱۰۷	۱۹۶
۲	اکسیدها و هیدراکسیدهای مولیبدن	۷۶۶,۰۲۰	۱۲,۹۶۰,۲۱۲	۲۷۲,۰۹۶	۵,۸۲۹,۹۸۸	۱۸۲	۱۲۲
۳	مس و مصنوعات از مس	۱,۲۹۸,۶۲۳	۱۲,۸۰۶,۷۸۲	۱,۰۶۳,۲۵۴	۹,۴۶۲,۷۴۵	۲۲	۳۵
۴	فرومولیبدن	۲۳۳,۰۰۰	۵,۰۵۶,۴۰۰	۳۰۷,۵۰۰	۷,۷۶۶,۵۵۶	-۲۴	-۳۵
۵	خرما تازه و خشک کرده	۴,۹۷۶,۳۲۶	۴,۹۷۰,۵۹۳	۲,۵۵۷,۵۱۲	۲,۸۵۵,۳۷۵	۹۵	۷۴
۶	سایر	۸۰,۳۳۱,۵۹۸	۲۹,۴۷۳,۶۲۴	۱۳۱,۰۲۶,۹۰۳	۳۵,۰۹۴,۶۸۴	-۳۹	-۱۶
	جمع کل صادرات استان	۹۹,۳۸۹,۲۰۱	۱۸۷,۵۹۱,۴۷۶	۱۴۰,۹۳۲,۷۷۰	۱۰۲,۲۷۰,۱۸۲	-۲۹	۸۳.۴

اقلام عمده صادراتی استان کرمان در ۴ ماهه نخست سال ۱۴۰۳



اقلام عمده صادراتی استان کرمان در ۴ ماهه نخست سال ۱۴۰۲



۱۰ کشور عمده مقصد صادرات استان کرمان در ۴ ماهه نخست سال ۱۴۰۳

ردیف	نام کشور	وزن (کیلوگرم)	ارزش (ریال)	ارزش (دلار)
۱	هند	۷,۷۲۷,۱۵۱	۱۶,۲۴۶,۵۷۹,۱۴۳,۸۵۷	۳۸,۶۰۷,۵۹۹
۲	ترکیه	۳,۶۶۶,۵۰۸	۱۰,۵۳۵,۲۷۱,۸۲۰,۱۵۲	۲۵,۰۷۷,۵۰۸
۳	امارات متحده عربی	۳,۸۶۴,۹۰۳	۱۰,۵۲۹,۴۳۱,۲۰۴,۳۹۷	۲۵,۰۴۶,۲۰۵
۴	فدراسیون روسیه	۳,۷۰۳,۱۲۵	۶,۹۵۹,۳۳۹,۳۵۱,۳۴۹	۱۶,۵۹۵,۹۹۶
۵	آلمان	۱,۱۱۷,۴۷۰	۶,۶۴۸,۷۲۳,۲۴۹,۷۱۳	۱۵,۷۳۷,۶۱۶
۶	افغانستان	۱۹,۰۶۷,۲۵۰	۴,۴۹۶,۱۵۷,۰۳۹,۰۱۳	۱۰,۸۲۷,۰۳۴
۷	عراق	۲۷,۵۹۲,۳۳۶	۴,۲۰۳,۹۵۰,۸۷۳,۸۹۲	۱۰,۰۱۱,۳۹۸
۸	پاکستان	۱۹,۰۸۲,۳۲۸	۳,۶۵۶,۲۶۸,۲۹۹,۸۷۲	۸,۷۶۰,۷۰۵
۹	چین	۱,۴۶۷,۰۰۰	۳,۳۸۴,۸۳۶,۱۴۵,۷۱۳	۷,۹۴۹,۰۹۸
۱۰	گرجستان	۲,۲۲۷,۷۳۵	۱,۳۵۶,۹۶۱,۸۸۳,۸۰۹	۳,۲۲۷,۷۴۱

رئز اقلام صادراتی استان کرمان در ۴ ماهه نخست سال ۱۴۰۳

ردیف	نام کالا	وزن (کیلوگرم)	ارزش (ریال)	ارزش (دلار)
۱	پسته تازه و خشک کرده	۱۱,۷۸۳,۶۳۴	۵۱,۴۶۹,۱۱۵,۲۲۰,۱۹۱	۱۲۲,۳۲۳,۸۶۵
۲	اکسیدها و هیدراکسیدهای مولیبدن	۷۶۶,۰۲۰	۵,۴۸۹,۲۷۵,۴۵۹,۹۲۲	۱۲,۹۶۰,۲۱۲
۳	مس و مصنوعات از مس	۱,۲۹۸,۶۲۳	۵,۳۵۹,۶۹۱,۸۹۳,۷۶۸	۱۲,۸۰۶,۷۸۲
۴	فرومولیبدن	۲۳۳,۰۰۰	۲,۱۲۷,۵۱۳,۳۹۵,۹۴۴	۵,۰۵۶,۴۰۰
۵	خرما تازه و خشک کرده	۴,۹۷۶,۳۲۶	۲,۰۹۲,۱۵۷,۶۷۷,۶۰۲	۴,۹۷۰,۵۹۳
۶	پلی اتیلن	۳,۹۴۳,۴۰۰	۱,۵۷۵,۶۲۸,۲۳۱,۹۱۹	۳,۷۳۴,۳۷۷
۷	محصولات سرامیکی	۳۵,۲۶۸,۳۳۰	۱,۴۳۷,۶۰۴,۶۱۰,۵۰۹	۳,۴۱۴,۵۰۹
۸	قند و شکر و سایر شیرینی های بدون کاکائو	۵,۳۲۸,۵۵۷	۱,۲۸۵,۸۳۹,۰۷۷,۲۳۸	۳,۱۲۲,۸۸۴
۹	انواع کفش	۹۵۰,۸۷۶	۱,۲۹۵,۷۱۶,۰۸۴,۷۰۸	۳,۰۹۸,۳۹۳
۱۰	محصولات پلاستیکی	۱,۶۶۶,۳۱۷	۷۱۰,۸۴۲,۴۳۱,۳۴۲	۱,۷۱۰,۲۲۴
۱۱	سیب، تازه	۲,۷۳۳,۲۶۰	۶۱۱,۶۹۸,۰۶۶,۱۹۲	۱,۴۹۹,۳۷۰
۱۲	فرش و سایر کفپوش ها از مواد نسجی	۲۳۹,۹۴۳	۵۸۹,۱۲۵,۴۲۴,۷۴۹	۱,۴۰۵,۷۸۴
۱۳	کک و نیمه کک از لیگنیت	۳,۷۶۹,۵۴۲	۴۷۸,۶۳۰,۳۶۲,۶۵۹	۱,۱۷۶,۱۷۲

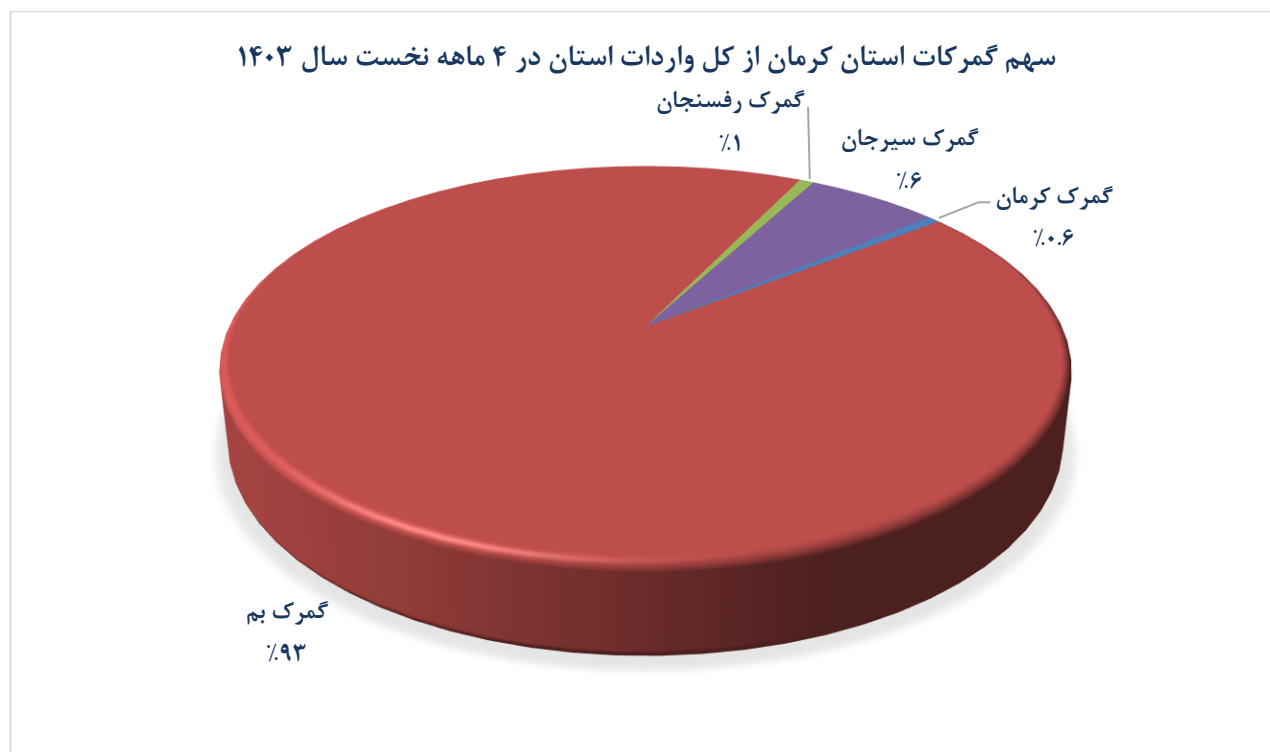
۱,۱۶۴,۶۴۷	۴۸۹,۹۲۹,۵۶۳,۶۰۸	۸۶۲,۳۳۴	سایر ایشیا نسجی دوخته و مهیا، به دست آمده از نوار یا اشکال همانند از پلی اتیلن یا پلی پروپیلن	۱۴
۱,۰۳۲,۱۹۲	۴۱۹,۲۸۲,۶۹۷,۴۰۴	۵,۵۰۷,۴۶۰	گوجه فرنگی تازه یا سرد کرده	۱۵
۷۲۴,۰۰۶	۳۰۳,۷۳۶,۵۸۹,۸۲۲	۱,۲۱۱,۲۲۵	فرآورده های غلات، آرد، نشاسته، فکول یا شیر، نان های شیرینی	۱۶
۶۲۱,۸۵۰	۲۶۰,۲۷۵,۲۷۵,۵۶۱	۸۷۷,۵۸۵	روغن موتور، روغن پایه معدنی، روغن صنعتی	۱۷
۵۵۵,۵۸۲	۲۲۶,۷۵۸,۳۸۰,۲۱۱	۲,۹۲۱,۴۴۵	بادمجان، تازه یا سرد کرده	۱۸
۵۴۴,۴۳۳	۲۳۲,۵۰۱,۵۲۲,۱۳۴	۲۲۴,۴۲۶	لاستیک رویی چرخ بادی نو از کائوچو	۱۹
۴۳۱,۱۸۴	۱۷۹,۴۶۹,۲۸۸,۴۶۴	۳۴۱,۱۷۲	اوات، نمد، پارچه های نبافته، نخ های ویژه، ریسمان، طناب و..	۲۰
۳۸۷,۶۰۵	۱۶۲,۶۷۲,۷۱۸,۹۶۱	۱۱۰,۱۲۰	سایر میوه های خشک کرده	۲۱
۳۷۶,۹۲۵	۱۵۵,۷۱۶,۱۸۴,۳۹۱	۲۲۴,۷۳۶	انگور خشک کرده کاشمیری و بی دانه	۲۲
۳۴۷,۱۶۴	۱۴۹,۹۶۳,۶۳۳,۴۹۸	۲۷,۲۸۴	وسایل نقلیه زمینی غیر از نواقل روی خط راه آهن یا تراموای	۲۳
۳۴۴,۰۱۰	۱۴۲,۰۴۱,۱۳۶,۵۱۴	۸۱,۱۶۹	ماشین آلات و وسایل مکانیکی، اجزا و قطعات آن ها، رآکتورهای هسته ای، دیگ های بخار و آبگرم	۲۴
۳۱۷,۰۹۱	۱۳۳,۹۴۵,۳۷۲,۴۶۰	۱۰,۲۲۳,۸۵۰	سیمان	۲۵
۲۸۶,۰۶۸	۱۲۱,۹۳۷,۱۴۵,۶۰۰	۳۵۸,۰۰۰	چدن، آهن، فولاد، به جز فرمولیبدن	۲۶
۲۲۲,۵۵۰	۹۶,۸۳۱,۴۰۹,۲۹۴	۱۵,۶۷۶	آنگوزه (تلخ و شیرین)	۲۷
۲۱۷,۴۳۱	۹۴,۲۰۸,۳۶۳,۲۲۶	۸۷,۷۸۳	چربی ها و روغن های حیوانی یا نباتی، فرآورده های حاصل از تفکیک آن ها، چربی های خوراکی آماده، موم های حیوانی یا نباتی	۲۸
۲۰۵,۶۹۵	۸۶,۵۱۰,۷۳۰,۰۳۲	۱۶۴,۳۳۲	دانه و میوه های روغن دار، دانه و بذر و میوه های گوناگون، نباتات صنعتی یا دارویی، کاه و نواله	۲۹
۲۰۲,۸۲۹	۸۲,۹۱۶,۲۴۱,۰۰۲	۱۶,۳۳۹	بادام، تازه یا خشک کرده	۳۰
۱۸۶,۱۶۲	۷۷,۹۵۷,۰۲۵,۲۸۰	۱۴۲,۷۸۴	فرآورده های خوراکی گوناگون	۳۱
۱۶۰,۸۲۸	۶۷,۸۰۹,۱۴۱,۲۵۱	۶۶۹,۳۵۳	صابون، مواد آلی تانسو اکتیف، سایر جلاها، واکس ها و فرآورده های مشابه	۳۲
۱۵۸,۴۵۸	۶۶,۶۴۲,۲۶۵,۸۶۲	۱۳۸,۱۳۳	محصولات مناسب برای استفاده به عنوان چسب یا چسباننده	۳۳
۱۴۳,۰۴۶	۵۸,۲۱۸,۰۳۳,۸۱۷	۲۴۶,۶۸۰	کیوی، تازه	۳۴

۱۳۳,۱۳۳	۵۵,۱۰۹,۱۵۴,۸۰۲	۱۱۵,۴۴۰	شیر و خامه	۳۵
۱۱۸,۹۰۳	۵۲,۰۸۰,۷۶۱,۳۷۶	۱۵۱,۲۰۰	سیر	۳۶
۱۱۱,۴۹۳	۴۵,۴۲۲,۵۲۵,۷۶۶	۲۱,۹۸۰	مصنوعات گوناگون	۳۷
۱۰۴,۸۵۶	۴۳,۷۸۴,۴۴۲,۶۳۴	۱۶۱,۹۶۸	کاغذ و مقوا، اشیا ساخته شده از خمیر کاغذ، از کاغذ یا مقوا	۳۸
۹۶,۵۰۳	۴۰,۷۷۷,۰۲۲,۰۶۶	۵۸,۰۹۴	فرآورده ها از سبزیجات، میوه ها یا از سایر اجزا نباتات	۳۹
۹۵,۷۶۱	۳۹,۵۳۸,۲۹۲,۳۸۸	۹۹,۵۰۵	عصاره های دباغی یا رنگرزی، تانن ها و مشتقات آن ها	۴۰
۹۱,۸۸۲	۳۸,۴۲۷,۸۷۵,۹۰۱	۹۳,۵۶۰	غلات	۴۱
۹۰,۰۵۶	۳۷,۹۶۰,۱۹۲,۲۲۲	۶۵,۶۵۷	مصنوعات از چدن، آهن و فولاد	۴۲
۷۸,۶۷۷	۳۱,۹۲۲,۷۸۹,۴۴۶	۳۵۱,۳۱۵	هندوا نه، تازه	۴۳
۷۵,۰۵۷	۳۱,۸۴۴,۶۷۳,۸۱۰	۱۲۹,۴۱۰	محصولات گوناگون صنایع شیمیایی	۴۴
۵۴,۹۲۵	۲۲,۶۴۱,۲۷۳,۴۳۷	۷۹,۰۰۴	روغن های اسانسی و شبه رزین ها، به جز گلاب استحالی از گل محمدی	۴۵
۵۰,۴۳۶	۲۱,۵۰۷,۶۸۷,۳۱۳	۱۶۵,۶۹۲	لیمو تازه و خشک کرده	۴۶
۴۸,۸۶۷	۲۰,۵۰۵,۵۹۹,۱۵۳	۱۳,۹۰۵	کاکائو و فرآورده های آن	۴۷
۴۴,۷۵۹	۱۸,۹۱۹,۹۷۹,۶۵۰	۴,۹۷۰	بازیچه، اسباب بازی و لوازم ورزشی، اجزا و قطعات و متفرعات آن ها	۴۸
۳۷,۴۵۴	۱۵,۵۷۰,۴۶۷,۴۰۰	۴۶,۵۰۰	دوغ، شیر و خامه بسته بندی شده کفیر و سایر شیرها و خامه های تخمیر شده... به استثنای فرآورده های مخصوص تغذیه کودکان شیرخوار	۴۹
۳۷,۴۰۰	۱۵,۵۱۷,۸۲۱,۰۰۰	۲۰,۰۰۰	پنیر رنده شده یا به صورت پودر از هر نوع	۵۰
۳۳,۸۸۵	۱۴,۱۹۵,۹۱۷,۴۴۰	۴۵	زعفران در بسته بندی بیش از ۳۰ گرم	۵۱
۳۲,۷۷۳	۱۳,۷۳۳,۱۲۲,۰۲۰	۱,۷۷۰	محصولات صنعت آردسازی، مالت، نشاسته و فکول، اینولین، گلو تن گندم	۵۲
۳۱,۷۶۴	۱۲,۹۱۰,۶۷۷,۶۹۶	۶۶,۳۲۲	نوشابه ها، آبگون های الکلی و سرکه	۵۳
۳۰,۳۶۰	۱۳,۲۷۴,۳۳۷,۶۰۰	۹,۴۴۰	آلومینیوم و مصنوعات از آلومینیوم	۵۴
۲۶,۱۱۸	۱۰,۷۷۸,۱۹۰,۵۳۴	۹,۶۰۰	لباس و متفرعات لباس، کشاف یا قلاب باف	۵۵
۲۴,۳۱۸	۱۰,۰۴۳,۴۵۷,۳۱۷	۶۳,۲۹۰	شیشه و مصنوعات شیشه ای	۵۶

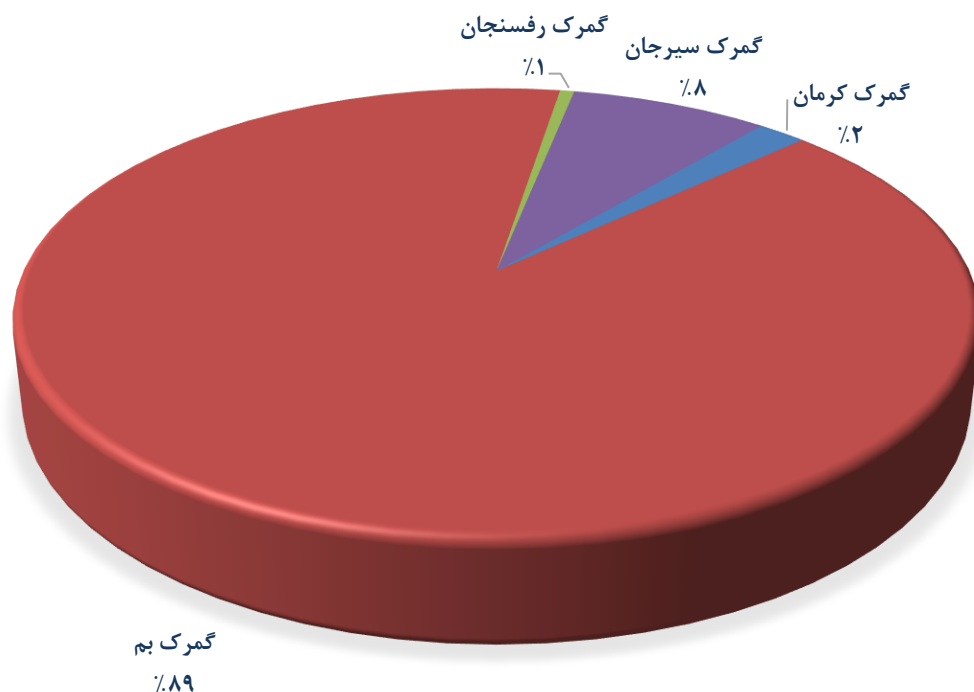
۲۳,۳۹۱	۹,۵۵۷,۴۷۳,۶۴۴	۷,۳۶۸	فرآورده ها و کنسروهای ماهی تن، لیستائو بونیت (باستثنای قیمة شده)	۵۷
۲۳,۲۴۵	۹,۶۰۸,۳۴۵,۴۲۲	۶۵,۶۶۵	فلفل فرنگی، زراعی و گلخانه ای، تازه یا سرد کرده	۵۸
۲۰,۴۶۳	۸,۳۱۷,۷۸۱,۳۶۴	۶,۴۸۰	محصولات دارویی	۵۹
۱۸,۸۰۴	۷,۶۴۳,۳۴۸,۵۶۸	۸۱,۰۵۰	سیب زمینی، تازه یا سرد کرده	۶۰
۱۷,۱۶۳	۷,۲۴۵,۳۹۶,۸۵۴	۱۲,۲۲۰	سایر سبزیجات خشک شده حتی بریده شده که در جای دیگر مذکور نباشد	۶۱
۱۳,۵۱۲	۵,۶۸۷,۱۴۱,۳۲۸	۴,۵۰۴	انجیر خشک	۶۲
۱۲,۱۰۰	۵,۱۰۴,۹۱۸,۵۶۵	۱۸,۳۳۱	گلاب استحصالی از گل محمدی	۶۳
۱۱,۹۴۰	۵,۱۲۸,۵۰۴,۶۲۰	۹,۹۵۰	الیاف سنتتیک غیریکسره، از پلی پروپیلن، حلاجی نشده، شانه نزده یا برای نخ ریزی عمل آوری نشده	۶۴
۱۰,۷۸۵	۴,۵۲۵,۱۶۹,۳۸۲	۱۱,۲۹۷	سایر شیرها و عصاره های نباتی	۶۵
۸,۵۷۰	۳,۵۹۲,۳۰۷,۵۵۶	۲,۱۴۰	زرشک تازه	۶۶
۲,۷۱۵	۱,۱۴۹,۶۶۹,۶۱۸	۲۵۰	ماشین آلات و دستگاه های برقی	۶۷
۲,۲۶۰	۹۴۶,۸۶۴,۹۸۸	۴۳۵	گل و غنچه گل	۶۸
۱,۹۹۷	۸۵۷,۸۷۴,۱۴۴	۵۹۰	قطعات منفصله ماشین آلت راهسازی، خودرو و سایر ماشین آلات	۶۹
۱,۹۰۵	۷۸۶,۱۵۵,۴۰۰	۳,۸۰۰	تخته از خرده ریزه چوب	۷۰
۶۱۲	۲۵۶,۳۹۳,۷۲۸	۸۵۰	سایرادیه جات مخلوط، غیر مذکور در ردیف های ۹۱۰۹۱۹۰ و ۹۱۰۹۱۱۰	۷۱
۴۴۰	۱۷۸,۸۵۲,۰۸۰	۱۹۰	مبل های چوبی از انواعی که در آشپزخانه مورد استفاده قرار می گیرند	۷۲
۳۷۳	۱۶۰,۲۱۲,۰۷۹	۷۰۰	پارچه های تار و پود باف مخصوص، پارچه های نسجی منگوله باف	۷۳
۱۸۷,۵۹۱,۴۷۶	۷۸,۸۳۶,۲۱۸,۵۱۲,۹۴۶	۹۹,۳۸۹,۲۰۱	جمع کل	

۳. واردات استان کرمان

درصد تغییر		۴ ماهه نخست سال ۱۴۰۲		۴ ماهه نخست سال ۱۴۰۳		ماه
ارزش	وزن	ارزش دلاری	وزن (کیلوگرم)	ارزش دلاری	وزن (کیلوگرم)	
-۶۹	-۷۵	۱۵,۲۷۷,۶۹۷	۴,۶۸۴,۷۳۳	۵,۶۷۰,۶۹۱	۱,۴۹۲,۶۲۲	گمرک کرمان
۳۸	۳۷	۷۰۲,۰۵۸,۵۲۷	۶۴,۱۴۳,۸۰۹	۹۴۳,۳۴۲,۰۱۹	۸۵,۸۱۴,۴۶۵	گمرک بم
۵۱	۱۶۸	۴,۴۸۸,۹۰۵	۱,۷۸۱,۵۶۸	۶,۵۵۹,۸۵۸	۴,۵۰۶,۰۵۱	گمرک رفسنجان
-۱	-۱۱	۶۲,۶۲۵,۵۳۶	۶,۹۱۱,۳۵۰	۶۱,۹۰۱,۷۴۰	۶,۲۳۷,۲۰۷	گمرک سیرجان
۳۳	۲۹	۷۸۴,۴۵۰,۶۶۵	۷۷,۵۲۱,۴۶۰	۱,۰۱۷,۴۷۴,۳۰۸	۹۸,۰۵۰,۳۴۵	جمع گمرکات



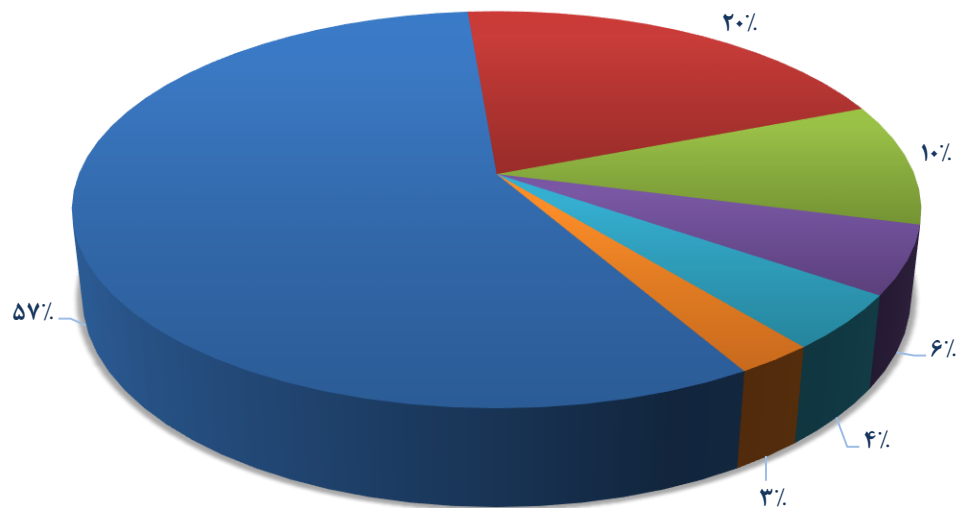
سهم گمرکات استان کرمان از کل واردات استان در ۴ ماهه نخست سال ۱۴۰۲



اقدام عمده وارداتی استان کرمان در ۴ ماهه نخست سال های ۱۴۰۲ و ۱۴۰۳

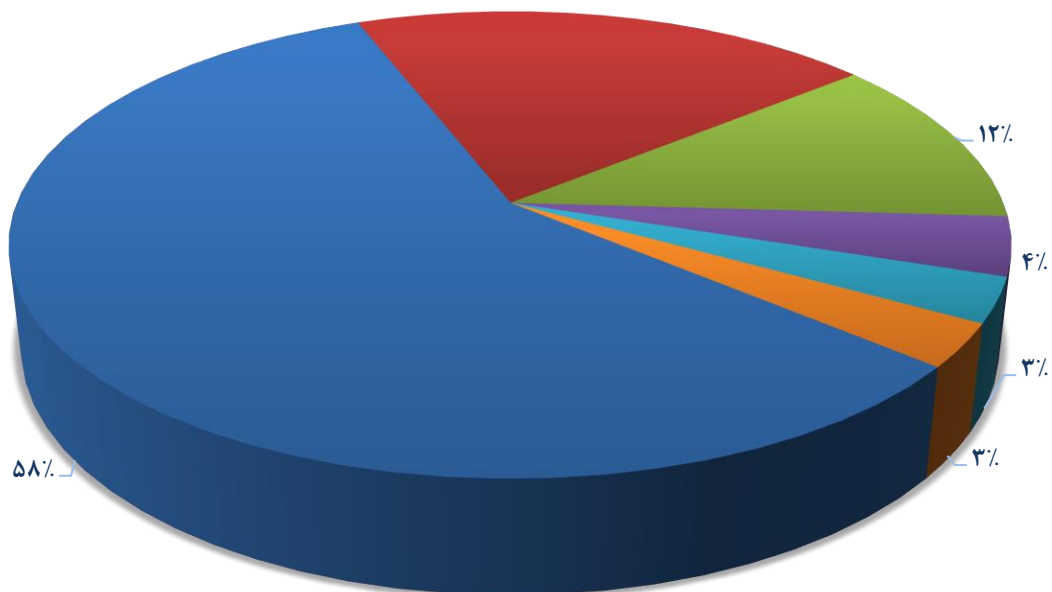
درصد تغییر		۴ ماهه نخست سال ۱۴۰۲		۴ ماهه نخست سال ۱۴۰۳		نام محصول	ردیف
ارزش	وزن	ارزش (دلار)	وزن (کیلوگرم)	ارزش (دلار)	وزن (کیلوگرم)		
۲۸	۲۳	۴۵۴,۹۷۸,۷۴۳	۴۶,۰۹۷,۹۵۱	۵۸۰,۲۷۳,۹۴۳	۵۶,۶۱۶,۷۹۷	قطعات منفصله ماشین آلات راهسازی، خودرو و سایر ماشین آلات	۱
۳۲	۲۴	۱۵۷,۰۱۱,۵۹۷	۱۲,۸۵۷,۱۷۵	۲۰۷,۵۹۲,۸۱۴	۱۶,۰۰۴,۲۶۶	وسایل نقلیه زمینی و اجزا و قطعات آن ها	۲
۹	۳	۹۲,۶۲۵,۱۷۵	۷,۵۱۳,۵۹۶	۱۰۱,۱۳۲,۸۲۹	۷,۷۵۶,۵۶۶	ماشین آلات و وسایل مکانیکی	۳
۷۷	۸۲	۳۱,۹۷۶,۴۵۳	۱,۵۰۳,۳۶۲	۵۶,۵۸۳,۷۷۱	۲,۷۳۹,۴۹۵	ماشین آلات و دستگاه های برقی	۴
۸۹	۱۰۵	۲۴,۳۳۲,۷۱۱	۲,۲۳۴,۰۶۸	۴۵,۸۸۱,۹۳۴	۴,۵۸۰,۹۲۸	اجزاء و قطعات نشیمنهای وسایل نقلیه زمینی، چراغ ها و وسایل روشنایی	۵
۱۱	۴۲	۲۳,۵۲۵,۹۸۶	۷,۳۱۵,۳۰۸	۲۶,۰۰۹,۰۱۷	۱۰,۳۵۲,۲۹۳	سایر	۶
۳۰	۲۶	۷۸۴,۴۵۰,۶۶۵	۷۷,۵۲۱,۴۶۰	۱,۰۱۷,۴۷۴,۳۰۸	۹۸,۰۵۰,۳۴۵	جمع کل واردات استان	

اقلام عمده وارداتی استان کرمان در ۴ ماهه نخست سال ۱۴۰۳



- قطعات منفصله ماشین آلات راهسازی، خودو و سایر ماشین آلات
- وسایل نقلیه زمینی و اجزا و قطعات آن ها
- ماشین آلات و وسایل مکانیکی
- ماشین آلات و دستگاه های برقی
- اجزاء و قطعات نشیمنهای وسایل نقلیه زمینی، چراغ ها و وسایل روشنایی
- سایر

اقلام عمده وارداتی استان کرمان در ۴ ماهه نخست سال ۱۴۰۲



- قطعات منفصله ماشین آلات راهسازی، خودو و سایر ماشین آلات
- وسایل نقلیه زمینی و اجزا و قطعات آن ها
- ماشین آلات و وسایل مکانیکی
- ماشین آلات و دستگاه های برقی
- اجزاء و قطعات نشیمنهای وسایل نقلیه زمینی، چراغ ها و وسایل روشنایی
- سایر

۱۰ کشور عمده مبدا واردات استان کرمان در ۴ ماهه نخست سال ۱۴۰۳

ردیف	نام کشور	وزن (کیلوگرم)	ارزش (ریال)	ارزش (دلار)
۱	چین	۹۰,۶۹۹,۱۹۱	۲۷۲,۴۵۸,۰۱۶,۹۸۱,۷۹۶	۹۵۵,۹۹۳,۰۳۸
۲	امارات متحده عربی	۲,۷۱۵,۰۷۶	۷,۵۱۴,۸۵۰,۵۵۲,۳۴۰	۲۶,۳۶۷,۸۹۸
۳	آلمان	۱,۳۵۰,۸۱۷	۴,۸۷۰,۴۰۶,۲۹۶,۵۷۱	۱۷,۰۸۹,۱۴۶
۴	عمان	۵۸۴,۰۴۶	۲,۱۸۳,۱۲۸,۶۵۵,۶۹۲	۷,۶۶۰,۱۰۰
۵	ترکیه	۶۲۵,۱۹۰	۱,۲۱۸,۱۷۵,۵۳۹,۴۳۷	۴,۲۷۴,۲۹۹
۶	اسپانیا	۳۵۰,۱۲۹	۷۵۵,۰۹۷,۲۹۴,۹۰۵	۲,۶۴۹,۴۶۴
۷	ایتالیا	۷۱,۹۵۳	۳۴۵,۹۷۳,۳۰۰,۲۳۸	۱,۲۱۳,۹۴۲
۸	بلاروس	۲۰۰,۰۵۶	۱۳۳,۱۸۲,۹۵۰,۳۹۰	۴۶۷,۳۰۸
۹	فدراسیون روسیه	۱,۰۰۰,۰۰۰	۱۱۹,۸۰۹,۱۷۰,۰۰۰	۴۲۰,۳۸۳
۱۰	ارمنستان	۲۵۱,۸۱۰	۱۱۶,۰۴۱,۳۴۵,۲۰۰	۴۰۷,۱۶۳

ریز ارقام وارداتی استان کرمان در ۴ ماهه نخست سال ۱۴۰۳

ردیف	نام کالا	وزن (کیلوگرم)	ارزش (ریال)	ارزش (دلار)
۱	قطعات منفصله ماشین آلات راهسازی، خودو و سایر ماشین آلات	۵۶,۶۱۶,۷۹۷	۱۶۵,۳۷۸,۰۷۲,۹۴۸,۱۱۲	۵۸۰,۲۷۳,۹۴۳
۲	وسایل نقلیه زمینی و اجزا و قطعات آن ها	۱۶,۰۰۴,۲۶۶	۵۹,۱۶۳,۹۵۲,۳۵۵,۵۱۲	۲۰۷,۵۹۲,۸۱۴
۳	ماشین آلات و وسایل مکانیکی	۷,۷۵۶,۵۶۶	۲۸,۸۲۲,۸۵۶,۲۸۶,۸۲۹	۱۰۱,۱۳۲,۸۲۹
۴	ماشین آلات و دستگاه های برقی	۲,۷۳۹,۴۹۵	۱۶,۱۲۶,۳۷۶,۲۶۰,۰۱۴	۵۶,۵۸۳,۷۷۱
۵	اجزاء و قطعات نشیمنهای وسایل نقلیه زمینی، چراغ ها و وسایل روشنایی	۴,۵۸۰,۹۲۸	۱۳,۰۷۶,۳۵۱,۳۳۳,۰۰۶	۴۵,۸۸۱,۹۳۴
۶	چدن، آهن و فولاد	۴,۲۲۴,۴۶۶	۱,۷۰۹,۱۳۴,۷۵۹,۶۳۴	۵,۹۹۶,۹۶۴
۷	آلات و دستگاه های اپتیک، عکاسی، سینماتوگرافی، سنجش، کنترل، دقت سنجی، آلات و دستگاه های طبی - جراحی، اجزا و قطعات و متفرعات آن ها	۴۰,۵۵۳	۱,۲۰۰,۷۶۵,۲۹۹,۵۷۷	۴,۲۱۳,۲۱۳
۸	سوخت های معدنی، روغن های معدنی و محصولات حاصل از تقطیر آنها، مواد قیری، موم های معدنی	۳,۵۱۲,۰۰۰	۷۷۸,۹۳۱,۶۶۲,۱۰۰	۲,۷۳۳,۰۹۴
۹	مصنوعات از چدن، آهن و فولاد	۳۳۴,۰۶۷	۷۱۹,۳۹۹,۹۶۲,۰۷۷	۲,۵۲۴,۲۱۱
۱۰	سنگ فلز، جوش و خاکستر	۷۵۱,۸۱۰	۵۳۵,۱۰۲,۹۴۵,۲۰۰	۱,۸۷۷,۵۵۴
۱۱	لاستیک، تایر و شیلنگ از کائوچو	۲۰۴,۰۸۹	۵۱۹,۸۱۶,۵۴۸,۰۵۹	۱,۸۲۳,۹۱۹

۱,۴۹۴,۳۳۷	۴۲۵,۸۸۶,۰۵۴,۳۶۷	۲۶,۱۲۲	پارچه های نسجی آغشته، اندونده، پوشانده یا مطبق شده	۱۲
۱,۱۱۲,۷۴۹	۳۱۷,۱۳۳,۴۳۷,۶۵۶	۹۶,۰۶۲	محصولات سرامیکی	۱۳
۸۹۹,۴۰۳	۲۵۶,۳۳۰,۱۶۲,۰۳۳	۴۲۳,۵۶۸	الیاف سنتتیک یا مصنوعی غیر یکسره	۱۴
۵۸۵,۳۱۲	۱۶۶,۸۱۴,۲۶۲,۴۴۸	۲۵۰,۴۱۲	مواد پلاستیکی و اشیا ساخته شده از این مواد	۱۵
۴۵۵,۳۵۲	۱۲۹,۷۷۵,۴۶۱,۹۱۲	۳۱,۸۶۴	مصنوعات از سنگ، گچ، سیمان، پنبه نسوز	۱۶
۳۴۵,۷۴۲	۹۸,۵۳۶,۷۴۷,۷۵۲	۱۳,۰۳۹	محصولات عکاسی و سینماتوگرافی	۱۷
۳۲۸,۴۹۵	۹۳,۶۲۱,۱۰۲,۵۳۳	۸,۷۷۵	روغن های اسانسی و شبه رزین ها (رزینوئیدها)	۱۸
۳۰۳,۴۱۰	۸۶,۴۷۱,۶۰۷,۲۳۳	۸۲,۷۵۰	رشته های مصنوعی	۱۹
۲۶۸,۰۰۰	۷۶,۳۷۹,۹۴۴,۳۳۸	۶۳,۱۲۰	کودها	۲۰
۲۶۶,۵۵۲	۷۵,۹۶۷,۳۲۰,۵۶۰	۴۴,۷۷۵	چسب	۲۱
۲۲۶,۹۴۹	۶۴,۶۸۰,۵۰۸,۷۵۰	۷۵,۵۴۰	کاغذ و مقوا، اشیا ساخته شده از خمیر کاغذ، از کاغذ یا از مقوا	۲۲
۹۷,۶۲۱	۲۷,۸۲۱,۹۷۲,۹۶۴	۲۶,۴۸۷	مصنوعات گوناگون از فلزات معمولی	۲۳
۹۰,۶۳۱	۲۵,۸۲۹,۵۱۶,۰۱۲	۴۵,۰۴۷	مصنوعات گوناگون	۲۴
۸۲,۲۸۶	۲۳,۴۵۱,۵۲۸,۹۷۰	۸,۰۰۰	انگم ها، صمغ ها، رزین ها و سایر شیره ها و عصاره نباتی	۲۵
۶۸,۱۵۲	۱۹,۴۲۳,۴۳۲,۵۸۱	۳,۹۸۶	شیشه و مصنوعات شیشه ای	۲۶
۶۱,۳۹۳	۱۷,۴۹۷,۰۹۵,۹۰۰	۱۱,۱۶۵	بازیچه، اسباب بازی و لوازم ورزشی، اجزا و قطعات و متفرعات آن ها	۲۷
۴۲,۴۲۱	۱۲,۰۹۰,۱۹۵,۱۱۴	۵۴,۴۴۰	محصولات گوناگون صنایع شیمیایی	۲۸
۴۰,۴۷۳	۱۱,۵۳۴,۹۶۲,۲۲۳	۷,۳۶۸	عصاره های دباغی یا رنگرزی، تانن ه و مشتقات آن ها	۲۹
۲۲,۸۶۵	۶,۵۱۶,۶۶۰,۰۵۳	۲,۳۲۰	صابون، مواد آلی تانسئواکتیف	۳۰
۱۹,۶۵۳	۵,۶۰۰,۹۹۴,۹۷۶	۳,۵۸۹	پارچه های تاروپود باف مخصوص، پارچه های نسجی منگوله باف	۳۱
۱۲,۰۶۰	۳,۴۳۶,۷۸۵,۷۱۴	۱,۲۲۰	محصولات شیمیایی آلی	۳۲
۱۰,۸۸۶	۳,۱۰۲,۳۵۱,۰۵۱	۴,۱۶۷	آلومینیوم و مصنوعات از آلومینیوم	۳۳
۵,۳۲۰	۱,۵۱۶,۲۹۵,۱۳۶	۱,۴۹۲	ابزارها، ابزارآلات، مصنوعات چاقوسازی، قاشق و چنگال از فلزات معمولی، اجزا و قطعات این مصنوعات از فلزات معمولی	۳۴
۱,۰۱۷,۴۷۴,۳۰۸	۲۸۹,۹۸۰,۱۷۸,۷۶۰,۳۹۶	۹۸,۰۵۰,۳۴۵	جمع کل	